



Evropská unie  
Evropský sociální fond  
Operační program Zaměstnanost



# **Program rozvoje města Bílovce na období 2018 – 2027 1/Analytická část**

Program rozvoje města Bílovce na období 2018 – 2027 je zpracován v rámci projektu Rozvoj strategického řízení a řízení lidských zdrojů ve městě Bílovci reg. č.: CZ.03.4.74/0.0/0.0/16\_033/0002972, který je spolufinancován z Evropského sociálního fondu prostřednictvím Operačního programu Zaměstnanost.

## **Program rozvoje města Bílovce na období 2018 – 2027**

Struktura dokumentů a jejich barevné rozlišení:

**1. Analytická část**

**2. Návrhová a implementační část**

### **Zpracovatel:**

#### **PROCES – Centrum pro rozvoj obcí a regionů, s.r.o.**

Švabinského 1749/19, 702 00 Ostrava – Moravská Ostrava, IČ: 28576217

tel.: +420 595 136 023, web: <http://rozvoj-obce.cz/>, e-mail: [info@rozvoj-obce.cz](mailto:info@rozvoj-obce.cz)

Zpracováno v úzké součinnosti s městem Bílovec.

### **Realizační tým:**

Doc. Ing. Lubor Hruška, Ph.D.

Ing. Ivana Foldynová, Ph.D.

Mgr. Andrea Hrušková

Ing. David Kubáň

Ing. Eva Poledníková, Ph.D. a další

### **Zpracováno ke dni 4. 5. 2018**

## Obsah

1	Úvod.....	5
2	Milníky procesu partnerství při vytváření „Programu rozvoje města Bílovce na období 2018 – 2027“ .....	6
2.1	Milníky procesu přípravy Programu rozvoje města .....	7
3	Analytická část .....	9
3.1	Geografické údaje a vnější vztahy.....	9
3.2	Analýza demografického vývoje.....	12
3.3	Socioekonomická analýza .....	19
3.3.1	Kvalita života .....	19
3.3.2	Oblast sociální a zdravotní služby.....	33
3.3.3	Školství a volný čas .....	40
3.3.4	Kultura.....	48
3.3.5	Sport .....	52
3.3.6	Ekonomika, podnikání, zaměstnanost.....	59
3.3.7	Společensko-ekonomické trendy.....	67
3.4	Životní prostředí, územní rozvoj a infrastruktura.....	68
3.4.1	Rozvojové plochy .....	68
3.4.2	Technická infrastruktura .....	73
3.4.3	Dopravní infrastruktura a dopravní napojení města .....	81
3.4.4	Životní prostředí.....	83
3.5	Řízení a financování města .....	85
3.5.1	Organizační struktura města a jeho příspěvkové organizace .....	85
3.5.2	Posouzení možností rozpočtu města ve vztahu k financování mandatorních výdajů .....	87
3.5.3	Posouzení stávajícího nemovitého majetku města.....	96
4	SWOT analýza .....	98
5	Přílohy .....	103
5.1	Vyhodnocení stávajícího Programu rozvoje města Bílovce .....	103
5.2	Posouzení stávajícího nemovitého majetku města .....	105
5.3	Průzkum spokojenosti obyvatel s aspekty života ve městě.....	112
5.4	Průzkum podnikatelského prostředí.....	114
5.5	Průzkum spokojenosti obyvatel – dotazník .....	116
5.6	Průzkum podnikatelského prostředí – dotazník .....	124

## **Seznam zkratk**

ČR	Česká republika
ČSÚ	Český statistický úřad
ČÚZK	Český úřad zeměměřičský a katastrální
DDM	Dům dětí a mládeže
DPS	Dům s pečovatelskou službou
KaS	Odbor kultury a sportu
MAP	Místní akční plán
MěP	Městská policie
MěÚ	Městská úřad
MSK	Moravskoslezský kraj
MŠ	Mateřská škola
PRMB	Program rozvoje města Bílovice na období 2017 - 2028
PS	Pracovní skupina
ŘV	Řídící výbor
SDV	Souhrnný dotační vztah (finanční vztah státního rozpočtu k rozpočtům obcí)
SO ORP	Správní obvod obce s rozšířenou působností
SPOZ	Sbor pro občanské záležitosti – komise Rady města Bílovec
STP	Svaz tělesně postižených
ŠSK	Školní sportovní klub Bílovec
ÚAP	Územně analytické podklady
ZŠ	Základní škola
ZPF	Zemědělský půdní fond

## 1 Úvod

„Program rozvoje města Bílovce na období 2018-2027“ (PRMB) je jeden ze základních rozvojových dokumentů města Bílovec, který vyjadřuje předpokládaný vývoj města Bílovec v dlouhodobějším časovém horizontu, a to na dobu 10 let. Jedná se o dokument deklarující střednědobé a dlouhodobé cíle rozvoje města, který vychází ze skutečných potřeb území a je formován na základě dohody všech zapojených aktérů, čímž je zabezpečena kontinuita i v dalším volebním období. V rámci zpracování programu rozvoje města je klíčová partnerská spolupráce se zadavatelem a dosažení společného konsenzu při zpracování tohoto strategického dokumentu, který bude navazovat na využití osvědčené postupy v předchozím plánovacím období.

Tento dokument je Analytickou částí „Programu rozvoje města Bílovce na období 2018 -2027“. Jedná se o analytický dokument charakterizující danou oblast v rozsahu nezbytném pro vytvoření výchozí poznatkové základny, z něhož bude vycházet strategie dalšího rozvoje.

Cílem Analytické části je shrnout znalostní bázi a porozumět řešenému problému. Není jím vyčerpávající přehled všech aspektů života ve městě, ale jejich cílený výběr, provázání a zevšeobecnění. Analytická část je zpracována za účelem nalezení hlavních potenciálních pólů rozvoje při zohlednění současných změn, jejichž další podporou dojde ke stimulaci ekonomického a sociálního růstu území města Bílovce a ochraně území před nárůstem rizik. Analytická část se mj. zabývá řízením a správou města, jeho ekonomikou, rozvojem podnikání a území, technickou infrastrukturou, dopravou a životním prostředím. Dále charakterizuje školství, kulturu a volnočasové aktivity na území města. Dokument se zabývá také zdravotnictvím, sociální oblastí a bezpečností.

Na část analytickou bude v další etapě navazovat část návrhová, v níž bude zpracována vize, kterou by chtělo město naplnit v roce 2027, dále cíle, pak priority a opatření, na které budou navazovat konkrétní aktivity.

V poslední etapě bude zpracována implementační část, ve které bude zpracován první akční plán na období 2018-2019 obsahující konkrétní aktivity a budou nastaveny kompetence a zodpovědnosti pro plnění PRMB.

## **2 Milníky procesu partnerství při vytváření „Programu rozvoje města Bílovce na období 2018 – 2027“**

Zpracování **Programu rozvoje města Bílovce na období 2018 – 2027** je součástí projektu s názvem „Rozvoj strategického řízení a řízení lidských zdrojů ve městě Bílovci“, který je podpořen z Operačního programu Zaměstnanost. Jádrem daného projektu je vytvoření nového zastřešujícího strategického rozvojového dokumentu **„Program rozvoje města Bílovce na období 2018 – 2027“ (dále jen PRMB)** a dílčích oborových koncepcí:

1. Koncepce rozvoje území se zaměřením na stávající rozvojové a nevyužívané lokality ve městě Bílovci
2. Dílčí oborová koncepce – hospodaření s majetkem města
3. Dílčí oborová koncepce – Kultura
4. Dílčí oborová koncepce – Sport
5. Dílčí oborová koncepce – Školství
6. Dílčí oborová koncepce – Strategie komunikace s veřejností

Řídící výbor PRMB schvaluje výstupy PRMB, které předkládá radě města a následně zastupitelstvu města Bílovec. Řídící výbor projektu PRMB zřizuje Zastupitelstvo města Bílovec (12. 12. 2017), které zároveň také jmenuje předsedu ŘV. Zastupitelstvo zároveň schvaluje Statut ŘV PRMB, ve kterém budou ŘV vymezeny pravomoci a úkoly ŘV PRMB. Řídící výbor následně schválí vytvoření pracovní skupiny, jejich personální obsazení a Jednací řády ŘV a PS. Řídící výbor projektu PRMB není „Výborem ZM“ podle zákona o obcích. Členství v ŘV je čestné a není honorováno.

### **Řídící výbor PRMB**

- Mgr. Pavel Mrva, starosta – předseda řídicího výboru
- Ing. Sylva Kováčiková, místostarostka
- Miroslav Kratochvíl, člen rady města,
- Mgr. Norbert Nossek, člen rady města
- Ing. Miroslav Brímus, člen zastupitelstva města
- Ing. Radomír Surák, MBA
- Zbyněk Bajnar, člen zastupitelstva města
- Ing. Ivana Jahnová, člen zastupitelstva města
- Ing. Rudolf Říman, člen zastupitelstva města

### **Realizační tým projektu PRMB**

- Ing. Sylva Kováčiková, místostarostka
- Ing. Blanka Korbelová, vedoucí odboru regionálního rozvoje,
- Mgr. Dagmar Rysová, koordinátor strategického plánování a řízení, odbor regionálního rozvoje,
- Ing. Jiří Huške, projektový manažer, odbor regionálního rozvoje,
- Ing. Ivana Foldynová, Ph.D., metodické vedení, PROCES – Centrum pro rozvoj obcí a regionů, s.r.o.
- Doc. Ing. Lubor Hruška, Ph.D. odborná garance procesu PRMB, PROCES – Centrum pro rozvoj obcí a regionů, s.r.o.

### **Pracovní skupiny**

Program rozvoje města Bílovce na období 2018 – 2027 je zpracován v úzké součinnosti zpracovatele s pracovní skupinou, kde jsou nominováni zástupci města a odborníci na jednotlivé tematické oblasti.

## 2.1 Milníky procesu přípravy Programu rozvoje města

V rámci přípravy procesu tvorby Programu rozvoje města Bílovce 2018 až 2027 byly realizovány ve spolupráci se zástupci města Bílovec následující jednání či aktivity:

1. 27. října 2017 - úvodní jednání zástupců města Bílovec se zástupci zpracovatele zakázky. Na jednání byly vymezeny detaily činností při realizaci tvorby PRMB.
2. 6. prosince 2017 – jednání realizačního týmu k nastavení zpracování II. etapy zpracování PRMB.
3. 6. a 7. prosince 2017 - zahajovací odborný workshop pro klíčové zaměstnance města (zaměstnanci města, členové rady města, členové komisí rady města a vybraní zastupitelé, zástupci veřejnosti, u nichž je předpoklad zapojení v pracovních skupinách a řídicím výboru projektu).
4. 26. ledna 2018 – seznámení realizačního týmu s průběhem realizace II. etapy zpracování PRMB.
5. 13. února 2018 – jednání realizačního týmu – prezentace Analytické části (výstupu II. etapy zpracování PRMB) zástupcům města Bílovec.
6. 22. února. 2018 – 1. jednání Řídicího výboru – v rámci jednání došlo k prezentaci Analytické části (výstupu II. etapy zpracování PRMB) členům Řídicího výboru, schválení jednacího řádu řídicího výboru a pracovních skupin, schválení tematických oblastí pro tvorbu návrhové části PRMB, schválení členů 4 pracovních skupin a zvolení jejich předsedů.
7. 22. února. 2018 – jednání realizačního týmu – v rámci jednání byly probrány připomínky k Analytické části a způsob jejich zpracování. Dále byl projednán postup zpracování 6 dílčích oborových koncepcí k PRMB.
8. 1. – 5. března 2018 – 2. jednání Řídicího výboru - hlasování o členech pracovních skupin per rollam.
9. 6. března 2018 – 1. jednání pracovní skupiny A Řízení a správa města a C Kvalita života – v rámci jednání byla prezentována analytická část dokumentu, dále byl projednán návrh vize a byla připomínkována SWOT analýza pro danou tematickou oblast.
10. 7. března 2018 – 1. jednání pracovní skupiny B Rozvoj území a D Volnočasové aktivity a cestovní ruch - v rámci jednání byla prezentována analytická část dokumentu, dále byl projednán návrh vize a byla připomínkována SWOT analýza pro danou tematickou oblast.
11. 7. března 2018 - V rámci jednání realizačního týmu a vedení města byl projednán postup zpracování dvou oborových koncepcí, a to dílčí oborové koncepce – hospodaření s majetkem města a Koncepce rozvoje území.
12. 19. března 2018 - v rámci jednání realizačního týmu a zástupců města byl projednán postup zpracování tří oborových koncepcí, a to Koncepce kultury, Koncepce sportu a Koncepce školství.
13. 19. března 2018 – 2. jednání pracovní skupiny A Řízení a správa města a C Kvalita života – v rámci jednání projednán finální návrh SWOT analýzy pro danou tematickou oblast, dále byl vytvořen návrh specifických cílů a opatření k jednotlivým prioritám.
14. 22. března 2018 – 3. jednání pracovní skupiny B Rozvoj území a D Volnočasové aktivity a cestovní ruch - v rámci jednání byl projednán finální návrh SWOT analýzy pro danou tematickou oblast, dále byl vytvořen návrh specifických cílů a opatření k jednotlivým prioritám.
15. 28. března. 2018 – 3. jednání Řídicího výboru - byly projednány SWOT analýzy k všem tematickým oblastem. Na základě připomínek členů Řídicího výboru byly provedeny jejich úpravy. V rámci jednání ŘV byly projednány návrhy specifických cílů a opatření k prioritám u

všech tematických oblastí, které byly vytvořeny na jednáních pracovních skupin. Na jednání byly projednány i změny členů pracovních skupin.

16. 4. dubna 2018 – 3. jednání pracovní skupiny A Řízení a správa města a C Kvalita života – v rámci jednání byl představen návrh vize a globálního cíle, projednání návrhu aktivit k jednotlivým opatřením.
17. 5. dubna 2018 – 3. jednání pracovní skupiny B Rozvoj území a D Volnočasové aktivity a cestovní ruch - v rámci jednání byl představen návrh vize a globálního cíle, projednání návrhu aktivit k jednotlivým opatřením.
18. 12. dubna 2018 – 4. jednání Řídícího výboru – v rámci jednání ŘV byli jeho členové seznámeni s návrhem aktivit ve všech tematických oblastech PRMB, které byly prodiskutovány a revidovány na 3. jednání PS.
19. 18. - 19. dubna 2018 – 4. výjezdní společné jednání pracovních skupin A Řízení a správa města, B Rozvoj území, C Kvalita života a D Volnočasové aktivity. V rámci jednání byl prodiskutován návrh vize, globální cíl, aktivity k opatřením v rámci všech tematických oblastí. Členové PS také přidělovali body projektům v jednotlivých tematických oblastech, které považovali za prioritní.
20. 18. dubna 2018 – 5. jednání Řídícího výboru, na kterém byli jmenováni členové expertního týmu, kteří se podíleli na hodnocení aktivit a výběru aktivit do Akčního plánu na období 2018 – 2019.
21. 2. května 2018 – 6. jednání Řídícího výboru – v rámci jednání byla schválena finální podoba vize a globálního cíle PRMB, dále byly představeny výsledky hodnocení (bodování) aktivit členy expertního týmu. Došlo i k projednání 1. návrhu Akčního plánu na období 2018 – 2019.
22. 9. května 2018 – 7. jednání Řídícího výboru – v rámci jednání byl projednán upravený návrh Akčního plánu na období 2018 – 2019, ve kterém byly provedeny drobné úpravy představen na 5. jednání PS.
23. 10. května 2018 – 5. společné jednání pracovních skupin A Řízení a správa města, B Rozvoj území, C Kvalita života a D Volnočasové aktivity. V rámci jednání byly představeny všechny aktivity plánované k realizaci do roku 2027, dále byly představeny aktivity, které byly zařazeny do Akčního plánu na období 2018-2019.
24. 22. května 2018 – jednání realizačního týmu a vedení města ke zpracování dílčích oborových koncepcí zpracovávaných v rámci PRMB.
25. 23. května 2018 – workshop pro zastupitele a zainteresované zaměstnance města – seznámení s PRMB a jeho naplňováním a monitoringem.

V rámci snahy o zapojení veřejnosti do procesu tvorby Programu rozvoje města Bílovec na období 2018 – 2027 byla všechny jednání Pracovních skupin přístupná veřejnosti, tzn., že všech jednání Pracovních skupin se mohl zúčastnit kdokoli z občanů.

O postupu procesu zpracovávání PRMB a termínech plánovaných jednání byli občané pravidelně informováni články v místních médiích, dále byly zveřejňovány informace o průběhu zpracování PRMB na vyvěšených plakátech na veřejných místech, ale i na webových stránkách města, kde byly průběžně zveřejňovány i výstupy projektu.



### 3 Analytická část

#### 3.1 Geografické údaje a vnější vztahy

Město Bílovec leží v severní části okresu Nový Jičín (49°45'23" s. š., 18°0'57" v. d), v nadmořské výšce 280 m n. m. Město Bílovec bylo založeno Vokem z Kravař v období let 1316–1324<sup>1</sup>, historicky přísluší ke Slezsku. Město se rozkládá na ploše 38,85 km<sup>2</sup> a spadá do výběžků Oderských vrchů (jihovýchodní část Nízkého Jeseníku, Vítkovská vrchovina) svažujících se dále k jihovýchodu do Moravské brány. Část města se nachází v Chráněné krajinné oblasti Poodří. Katastrem města protéká říčka Bílovka.

Město Bílovec je tvořeno sedmi místními částmi – Bílovec, Bravinné (vzdálené 4,5 km západně od centrální části Bílovce), Lhotka (osada nacházející se v blízkosti obce Lubojaty), Lubojaty (vzdáleny 3,5 km od centra Bílovce), Ohrada (osada ležící 2 km západně od Slatiny), Stará Ves (rozkládající se podél toku Bílovky, severozápadně od Bílovce) a Výškovice (představující nejsevernější část města Bílovec vzdálené 5 km). Město se skládá z 9 katastrálních území (Bílovec-Dolní Předměstí, Bílovec-Horní Předměstí, Bílovec-město, Bravinné, Labuť u Bílovce, Lubojaty, Radotín u Bílovce, Stará Ves u Bílovce, Výškovice u Slatiny).

Samotná poloha města je strategická, nachází se ve středu trojúhelníku tvořeného krajským městem Ostrava (dojezdová vzdálenost 25,7 km, čas dojezdu přibližně 24 minut) a okresními městy Nový Jičín (dojezdová vzdálenost 23,4 km, čas dojezdu přibližně 25 minut) a Opava (dojezdová vzdálenost 27,4 km, čas dojezdu přibližně 33 minut). Spojení města Bílovce s Ostravou a dalšími městy zabezpečuje dálnice D1 (sjezdy Butovice 335. km nebo Bravantice 342. km) a silnice 2. třídy č. 647 (Odry-Bílovec-Klimkovice-Ostrava). S městem Studénka je Bílovec spojen 7,4 km dlouhou neelektrizovanou jednokolejnou železniční tratí.

Město Bílovec je také členem, zakladatelem a sídlem Mikroregionu Bílovecko. Mikroregion Bílovecko – Sdružení obcí Bílovecka je dobrovolný svazek obcí, který vznikl v roce 2001 za účelem rozvíjet území členských obcí a prosazovat jejich společné cíle. V současnosti tvoří tento mikroregion 8 obcí (Bílovec, Bítov, Klimkovice, Olbramice, Slatina, Těškovice, Tísek a Zbyslavice). Geografickou polohu města Bílovec v rámci Moravskoslezského kraje znázorňuje následující obrázek.

---

<sup>1</sup> Město bylo pojmenováno *Woogstadt* – město „Vokovo“.

**Obrázek 3.1: Lokalizace města Bílovec v Moravskoslezském kraji**



Zdroj: Topograf, s.r.o., 2006

Z hlediska administrativně-správního členění, které podrobně uvádí následující tabulka, spadá město Bílovec do území Moravskoslezského kraje, okresu Nový Jičín. Město plní také roli obce s rozšířenou působností a obce s pověřeným obecním úřadem.

**Tabulka 3.1: Zařazení města Bílovec dle klasifikace NUTS a LAU České republiky**

Úroveň klasifikace NUTS a LAU	
NUTS 0	CZ Česká republika (stát)
NUTS 1	CZ01 Česká republika (území)
NUTS 2	CZ08 Region soudržnosti Moravskoslezsko
NUTS 3	CZ080 Moravskoslezský kraj
LAU 1	CZ 0804 Nový Jičín (okres)
LAU 2	CZ0804599247 Bílovec (obec)

Zdroj: RIS-Regionální informační servis, 2016

Bílovec je součástí správního obvodu obce s rozšířenou působností Bílovec (SO ORP Bílovec), a to spolu s městem Studénka a 10 obcemi (Albrechtice, Bílov, Bítov, Bravantice, Jístebník, Kujavy, Pustějov, Slatina, Tísek a Velké Albrechtice<sup>2</sup>). Místní část města Bílovec – Stará Váš tvoří přitom nejzápadnější bod správního obvodu, zatímco místní část města Bílovec – Výškovice představuje nejsevernější bod SO Bílovec. Administrativní členění SO ORP Bílovec přibližuje následující obrázek.

<sup>2</sup> Do roku 2004 patřila do SO ORP Bílovec také obec Těškovice, která nyní, na základě vyhlášky 388/204 Sb., spadá pod SO ORP Opava.

Obrázek 3.2: Administrativní mapa SO ORP Bílovec



Zdroj: ČSÚ, 2016

Území SO ORP Bílovec zabírá celkově plochu o výměře 16 243 ha (což představuje přibližně 18,4 % z celkové výměry okresu Nový Jičín) a zahrnuje 22 katastrálních území. Město Bílovec patří z hlediska rozlohy k největším obcím správního obvodu, jak dokládá tabulka 3.2. V rámci kraje a okresu patří k větším obcím, území města Bílovec zaujímá 0,72 % celkové výměry Moravskoslezského kraje a 4,41 % celkové rozlohy okresu Nový Jičín.

Na území města Bílovec žilo k 1. 1. 2017 celkem 7 415 obyvatel a město se tak řadí mezi dvacet největších měst Moravskoslezského kraje a šest největších v okrese Nový Jičín. Ve městě Bílovec žije necelých 29 % obyvatel správního obvodu Bílovec a po městě Studénka je tak druhým největším městem v tomto obvodu. Hustota obyvatelstva města Bílovec činí přibližně 191,3 obyvatel/km<sup>2</sup>.

Tabulka 3.2: Postavení města Bílovec v SO ORP Bílovec (k 1.1.2017)

Obec	Typ obce	Počet částí obce	Počet katastrů	Katastrální výměra (ha)	Katastrální výměra (%)	Obyvatelstvo celkem (počet)	Podíl obyvatelstva na SO ORP (%)
Albrechtický	obec	1	1	396	2,44	686	2,67
Bílov	obec	1	1	1 041	6,41	585	2,28
Bílovec	město	7	9	3 887	23,93	7 415	28,91
Bítov	obec	1	1	439	2,70	437	1,70
Bravantice	obec	1	1	1 135	6,99	907	3,54
Jistebník	obec	1	1	1 587	9,77	1 546	6,03
Kujavy	obec	1	1	943	5,81	560	2,18
Pustějov	obec	1	1	855	5,26	982	3,83

Obec	Typ obce	Počet částí obce	Počet katastrů	Katastrální výměra (ha)	Katastrální výměra (%)	Obyvatelstvo celkem (počet)	Podíl obyvatelstva na SO ORP (%)
Slatina	obec	2	1	747	4,60	770	3,00
Studénka	město	3	3	3 092	19,04	9 691	37,78
Tísek	obec	1	1	820	5,05	962	3,75
Velké Albrechtice	obec	1	1	1 301	8,01	1 108	4,32
<b>SO ORP Bílovec</b>		<b>21</b>	<b>22</b>	<b>16 243</b>	<b>100</b>	<b>25 649</b>	<b>100</b>

Zdroj: ČSÚ, 2016

### 3.2 Analýza demografického vývoje

Počet obyvatel města Bílovec zaznamenává klesající trend. Za posledních deset let se počet obyvatel města snížil o 1,26 %, přičemž pokles obyvatel zaznamenalo také největší město správního obvodu Studénka. Naopak největší nárůst obyvatel v letech 2007–2017 nastal v obcích Bravantice a Velké Albrechtice. Průměrný věk obyvatel města Bílovec dosahoval k 1. 1. 2017 41,8 let (čtvrtý nejvyšší průměrný věk ve správním obvodu Bílovec).

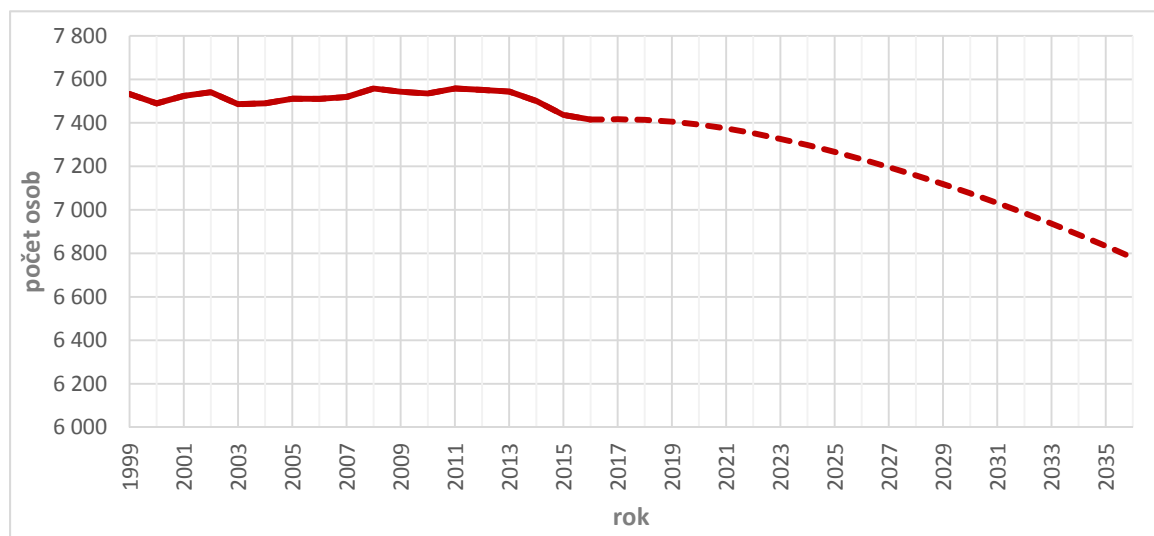
**Tabulka 3.3: Postavení obce Bílovec v SO ORP Bílovec dle počtu obyvatel (2007–2017) a průměrného věku**

Obec	Obyvatelstvo celkem (počet) rok 2007	Obyvatelstvo celkem (počet) rok 2017	Přírůstek/úbytek obyvatel (%) 2007–2017	Průměrný věk obyvatel
Albrechtičky	670	686	2,39	43,0
Bílov	561	585	4,28	39,3
<i>Bílovec</i>	7510	7 415	-1,26	41,8
Bitov	406	437	7,64	43,0
Bravantice	797	907	13,80	38,3
Jistebník	1 483	1 546	4,25	41,8
Kujavy	541	560	3,51	39,0
Pustějov	968	982	1,45	43,0
Slatina	729	770	5,62	40,6
Studénka	10 233	9 691	-5,30	42,5
Tísek	927	962	3,78	40,8
Velké Albrechtice	973	1 108	13,87	39,7
<b>SO ORP Bílovec</b>	<b>25 798</b>	<b>25 649</b>	<b>-0,79</b>	<b>41,8</b>

Zdroj: ČSÚ, 2016

Od roku 2011 dochází každým rokem k poklesu počtu obyvatel města Bílovec, přičemž tento vývoj je shodný s vývojem počtu obyvatel za posledních 5 let v celém správním obvodu Bílovec (mimo rok 2013, kdy SO ORP Bílovec zaznamenal nárůst počtu obyvatel oproti roku 2012), stejně jako v celém okrese Nový Jičín. Na základě demografického vývoje lze předpokládat, že v příštích 18 letech bude docházet k dalšímu poklesu obyvatel. Dle prognózy, zachycené v grafu 3.1, může v roce 2027 poklesnout počet obyvatel na 7 196 osob, přičemž v roce 2036 může tento pokles představovat dalších 378 osob. Počet obyvatel města Bílovce se tak může snížit ze současné hodnoty 7 415 na 6 780 v roce 2036.

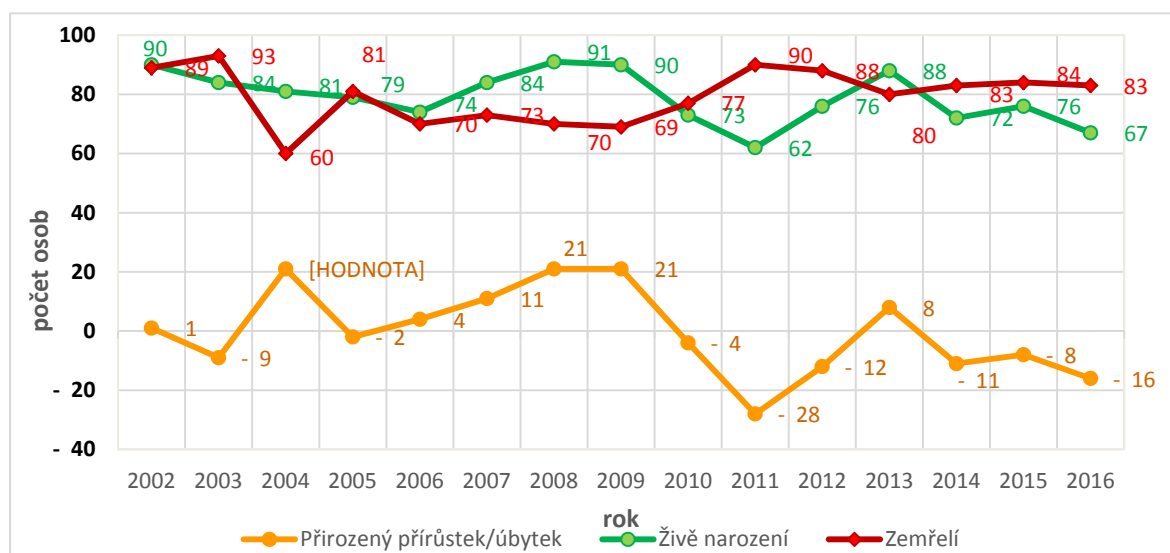
**Graf 3.1: Vývoj počtu obyvatel města Bílovec a jeho prognóza do roku 2036**



Zdroj: ČSÚ, 2017

Pokles obyvatelstva je dán přirozeným úbytkem obyvatelstva a stěhováním obyvatelstva. V letech 2002, 2004 a 2006–2009 zažívalo město Bílovec přirozený přírůstek obyvatel, kdy se nejvíce dětí narodilo v roce 2008 (90 dětí) a nejméně osob zemřelo v roce 2004 (60 osob). Od roku 2011 se však město začalo potýkat s přirozeným úbytkem obyvatelstva, což znamená, že počet zemřelých převyšoval počet živě narozených. Výjimkou byl rok 2013, kdy se narodilo 88 osob a zemřelo 80 osob a město tak zaznamenalo přirozený přírůstek obyvatelstva (8 osob). Stejný přirozený přírůstek nastal také v roce 2015, viz následující graf.

**Graf 3.2: Vývoj počtu narozených, zemřelých a přirozeného přírůstku/úbytku ve městě Bílovec v letech 2002–2016**

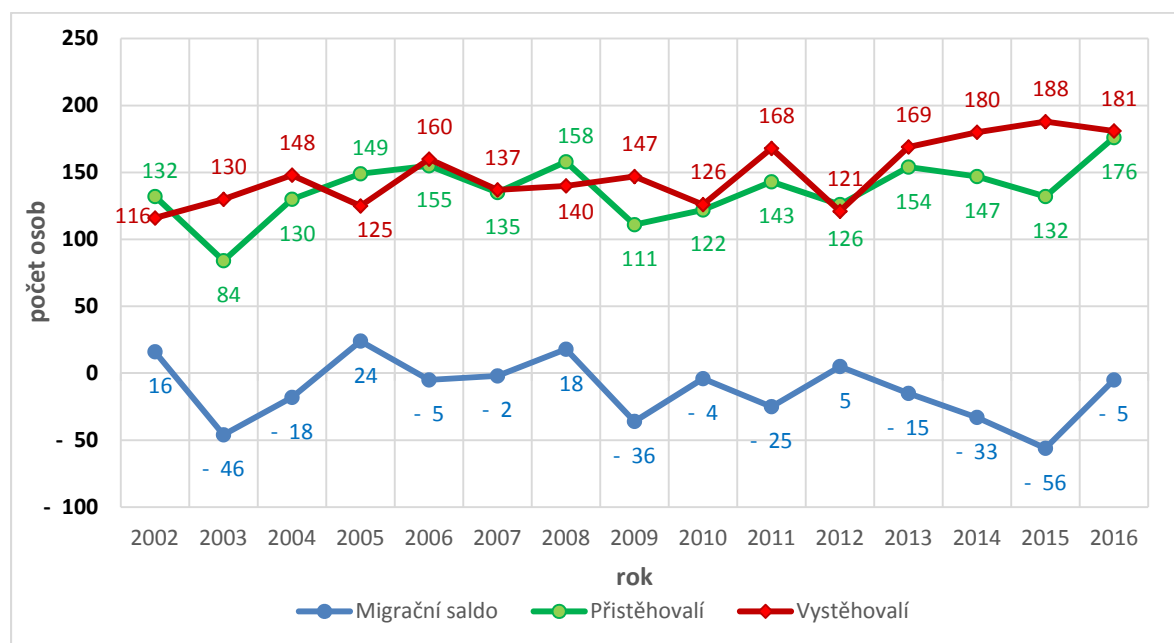


Zdroj: ČSÚ, 2016

V oblasti migrace obyvatelstva zaznamenalo město Bílovec za období let 2002 až 2016 negativnější trend než v kategorii počtu živě narozených a zemřelých. S výjimkou čtyř let, roku 2002, 2005, 2008 a 2012, zaznamenal Bílovec úbytek obyvatel stěhováním, když počet vystěhovaných osob převyšoval počet přistěhovaných. Nejvyšší záporné migrační saldo (-56 osob) nastalo v roce 2015, kdy se z města odstěhovalo 188 osob a přistěhovalo 132 osob. Záporné migrační saldo lze pozorovat také v roce 2016, kdy se podruhé za sledované období vystěhovalo nejvíce osob – 181, zároveň se však do města

přistěhovalo nejvíce osob od roku 2002, a to 176. Jak potvrzuje graf 3.3, hodnota migračního salda se tak v roce 2016 snížila na -5 osob.

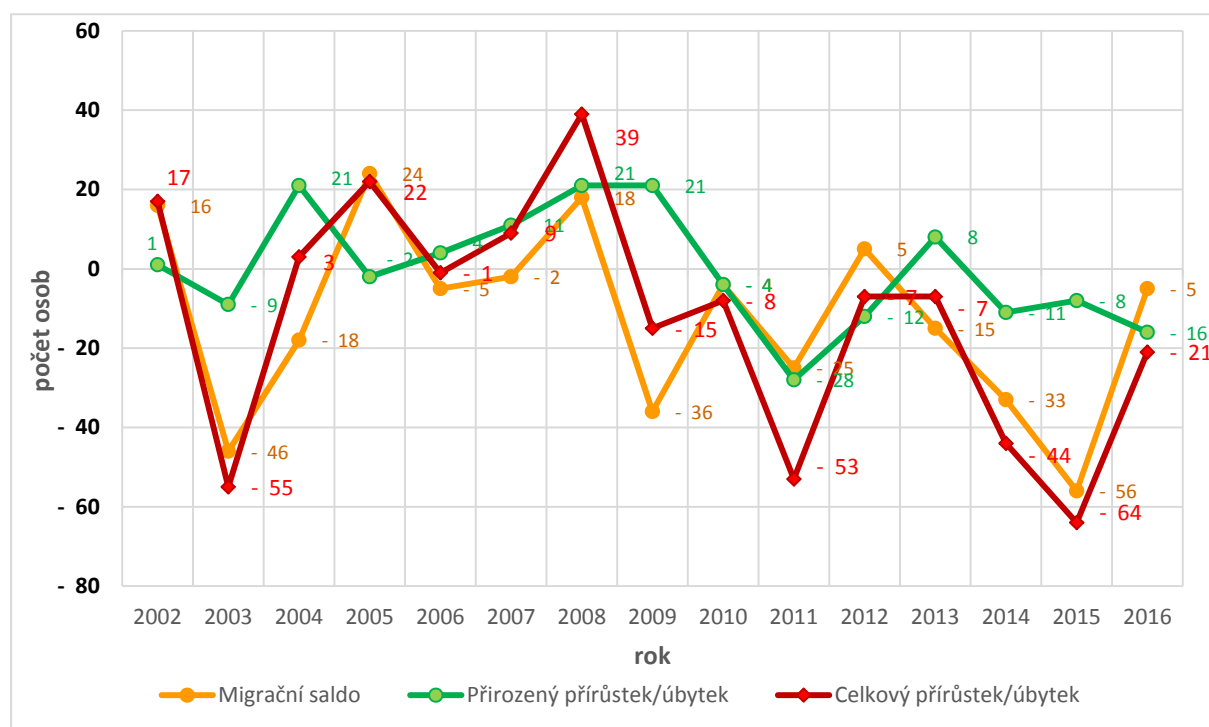
**Graf 3.3 Vývoj počtu přistěhovalých, vystěhovalých a migračního salda ve městě Bílovec v letech 2002–2016**



Zdroj: ČSÚ, 2016

Celkový přírůstek obyvatel zaznamenalo město Bílovec v letech 2002, 2004–2005 a 2007–2008 a podílel se na něm vysoký přirozený přírůstek obyvatel a kladné či nižší migrační saldo. Jak dokládá graf 3.4, od roku 2009 se však město potýká již s celkovým úbytkem obyvatelstva, na němž se nejvíce podílí záporné migrační saldo. Tento vývoj korespondoval s negativním trendem úbytku obyvatelstva v okrese Nový Jičín i celém Moravskoslezském kraji.

**Graf 3.4: Vývoj přirozeného přírůstku/úbytku, migračního salda a celkového přírůstku/úbytku ve městě Bílovec v letech 2002–2016**



\*Pozn. Údaje k 31. 12. daného roku

Zdroj: ČSÚ, 2017

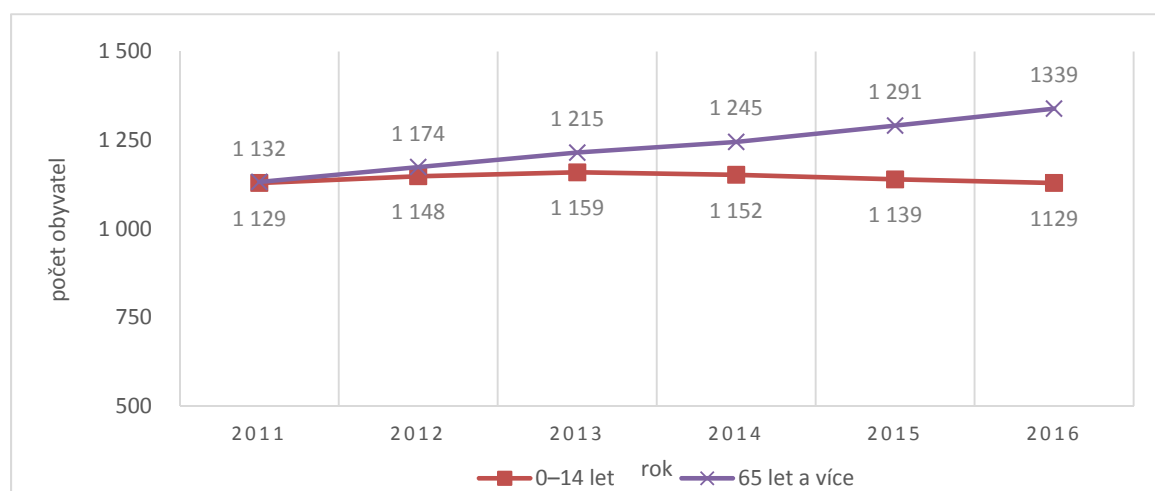
### Struktura obyvatel dle věkového složení

Věková struktura obyvatelstva vyjadřuje zastoupení daných věkových skupin v počtu obyvatel města odrážející budoucí potřeby v různých oblastech rozvoje města (například školství, bydlení, sociální služby). Za posledních 6 let období 2011–2016 se věková struktura výrazně nezměnila (viz graf 3.5). Největší podíl obyvatel tvořili občané města Bílovec v produktivním věku 15–64 let, jejich počet však každý rok klesal, z 5 297 osob v roce 2011 (což představovalo 70 % z celkového počtu obyvatelstva) na 4947 osob v roce 2016 (což představovalo 67 % z celkového počtu obyvatelstva).

Druhý největší podíl obyvatel představovali občané, senioři, jejichž počet v absolutním vyjádření rostl z hodnoty 1 132 osob v roce 2011 na 1339 osob v roce 2016, což naznačuje další postupné stárnutí obyvatelstva města. Podíl seniorů ve městě Bílovec, v období let 2011–2016 tak vzrostl z necelých 15 % v roce 2011 na přibližně 18 %, v roce 2016. Postupný nárůst podílu této věkové skupiny ve městě Bílovec je odrazem demografického problému stárnutí obyvatelstva kraje a vytváří do budoucna stále větší tlak na zajišťování zdravotních a sociálních služeb, ale z důvodu poklesu dětské složky také racionalizaci školských zařízení.

Počet dětí mladších 15 let pozitivně narůstal v letech 2011–2013 díky zvyšujícímu se počtu živě narozených. Od roku 2013 začal počet osob ve věku 0–14 let opět klesat, v roce 2016 až na hodnotu z roku 2011. Podíl věkové skupiny obyvatel ve věku 0–14 let na celkovém počtu obyvatel ve městě Bílovec za posledních šest let tak představoval přibližně 15 %, přičemž tato hodnota je shodná s hodnotou ve správním obvodu a okresu Nový Jičín.

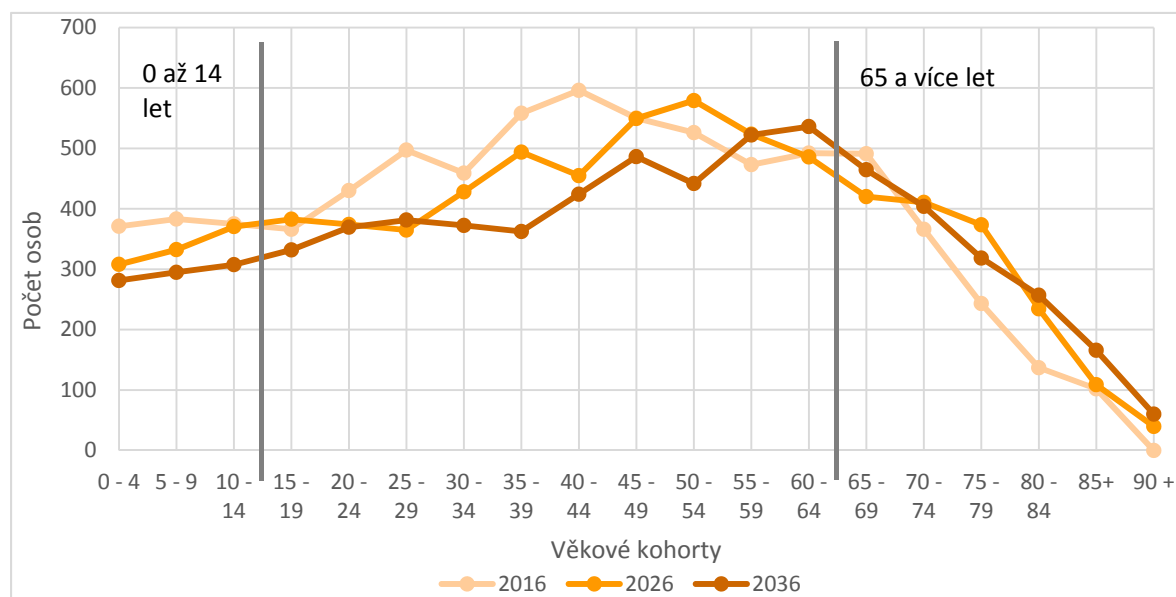
**Graf 3.5 Vývoj počtu obyvatel ve věkových skupinách 0–14 let a 65 let a více ve městě Bílovec v letech 2011–2016**



\*Pozn. Údaje k 31. 12. daného roku  
Zdroj: ČSÚ, 2016

Z hlediska prognózy vývoje počtu obyvatel v jednotlivých věkových kohortách, kterou uvádí graf 3.6, lze v roce 2026 očekávat oproti roku 2016 pokles počtu osob ve věkových kohortách 0–4 let, 5–9 let, v roce 2036 navíc také významně ve věkové kohortě 10–14 let a 15–19 let. Naopak se předpokládá nárůst starších osob ve věkových kohortách 65 let a více, přičemž největší změna v roce 2026 a 2036 oproti roku 2016 se předpokládá ve věkové kohortě 75–79 let a 80–84 let. Během příštích 18 let se rovněž předpokládá výrazný pokles osob ve věkové kohortě 25–29 let, 35–39 let a 40–44 let.

**Graf 3.6: Prognóza vývoje počtu obyvatel ve věkových kohortách ve městě Bílovec v letech 2016–2036**



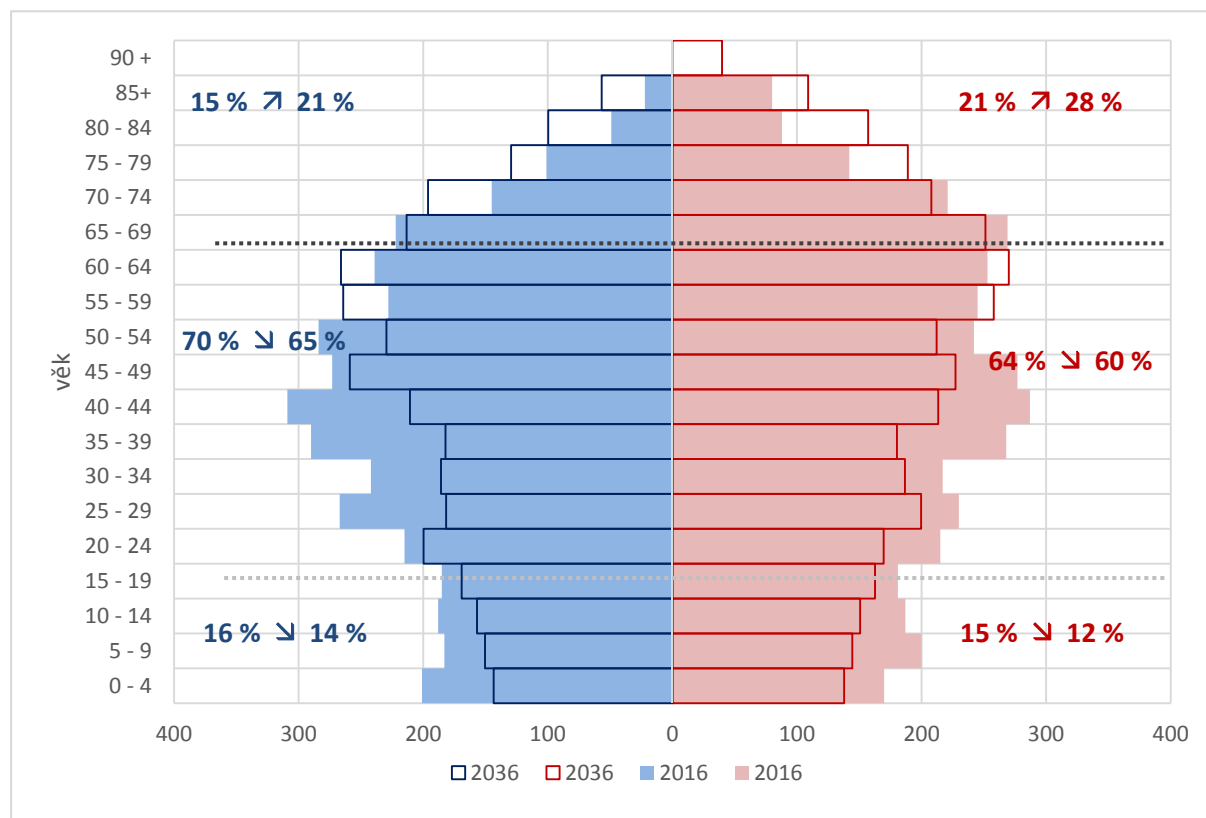
Zdroj: ČSÚ, 2016

Z další prognózy věkové struktury obyvatel města Bílovec do roku 2036 (viz graf 3.7) rovněž vyplývá, že do budoucna bude pokračovat negativní trend stárnutí populace, a to na úkor produktivní složky obyvatelstva i dětské, předproduktivní složky obyvatel. Dle věkové pyramidy je největší pokles obyvatel v roce 2036 oproti roku 2016 zaznamenán u mužů ve věkových kohortách 40–44 let, 35–39 a 25–29 let, u žen pak ve věkových kohortách 45–49 let a 40–44 let, 35–39 let. Celkově se předpokládá pokles podílu mužů i žen ve věku 15–64 let na celkovém počtu obyvatelstva, přičemž v roce 2036 může



hodnota podílu klesnout ze 70 % na 65 % u mužů a z 64 % na 60 % u žen. Nárůst podílu počtu obyvatel ve věkové skupině 65 let a více na celkovém počtu obyvatel se odhaduje z 15 % v roce 2016 na 21 % v roce 2036 u mužů, u žen je nárůst větší z hodnoty 21 % na 28 % v roce 2036. Rovněž se předpokládá větší pokles ženské populace ve věku 0–14 let

**Graf 3.7: Věková pyramida obyvatel města Bílovec v roce 2016 s prognózou stavu v roce 2036**



Zdroj: ČSÚ, 2016

Vývoj věkové struktury obyvatel lze doplnit také charakteristikou nazývanou jako **index stáří**, který představuje poměr počtu obyvatel ve věku 65 a více let k počtu obyvatel ve věku 0–14 let. Hodnota indexu vyšší než sto naznačuje, že podíl dětské složky obyvatel nižší než podíl starších osob ve věku 65 let a více. Je-li hodnota indexu nižší než sto, pak je podíl dětské složky v populaci vyšší než podíl starších osob. Také tento index potvrzuje, že město Bílovec čelí v posledních letech stárnutí obyvatelstva. Index překračuje hranici 100 a v letech 2011–2016 měl rostoucí tendenci, přičemž v roce 2016 dosáhl hodnoty (118,6). Tento trend opět vychází z dlouhodobě nepříznivé situace v oblasti stárnutí obyvatelstva v celém správním obvodu Bílovec a Moravskoslezském kraji. Dle prognózy zachycené v tabulce 3.4 lze očekávat další růst hodnoty indexu v roce 2026 na hodnotu 157,0 a 2036 na hodnotu 188,9.

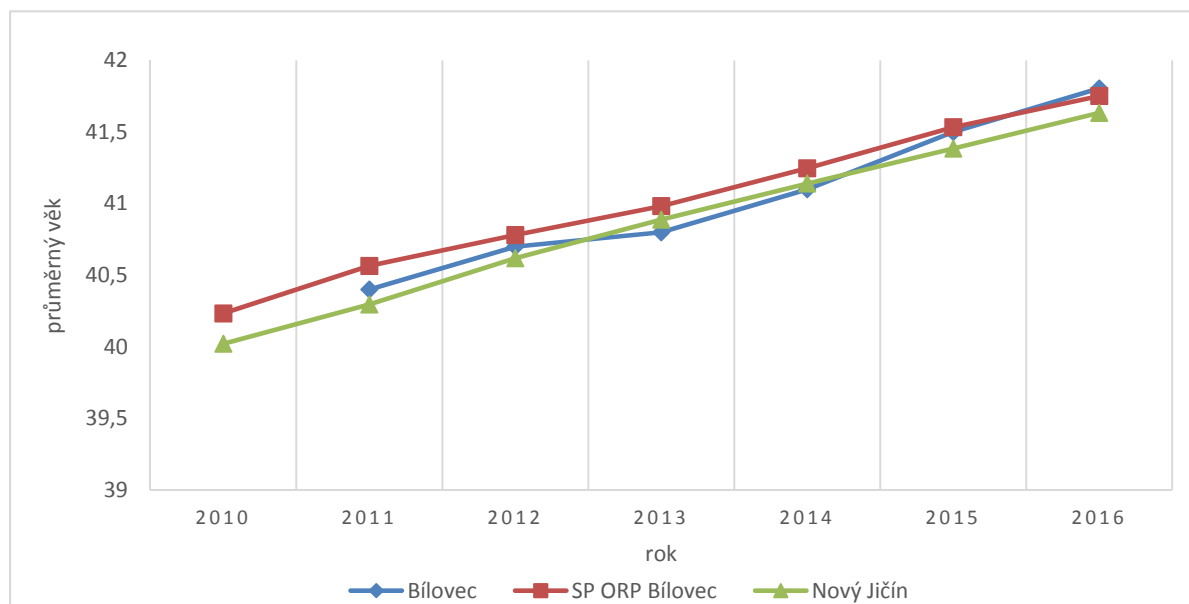
**Tabulka 3.4: Vývoj indexu stáří ve městě Bílovec v letech 2011–2016 s prognózou vývoje v letech 2026 a 2036**

Rok	2011	2012	2013	2014	2015	2016	2026	2036
Index stáří	100,27	102,26	104,83	108,07	113,35	118,60	157,03	188,97

Zdroj: ČSÚ, 2016

Odrasem rostoucího podílu starších osob na celkové populaci je také vývoj **průměrného věku obyvatel**. Město Bílovec zaznamenává od roku 2011 rostoucí trend, přičemž výše průměrného věku a jeho vývoj koresponduje s vývojem na vyšších územních jednotkách – správního obvodu a okresu, jak dokládá graf 3.9. Průměrný věk obyvatele města Bílovec v roce 2016 dosahoval 41,8 let, přičemž průměrný věk muže byl 40,3 let, průměrný věk ženy 43,3 let.

**Graf 3.8: Průměrný věk obyvatel ve městě Bílovec, SO ORP Bílovec a okresu Nový Jičín v letech 2011–2016**



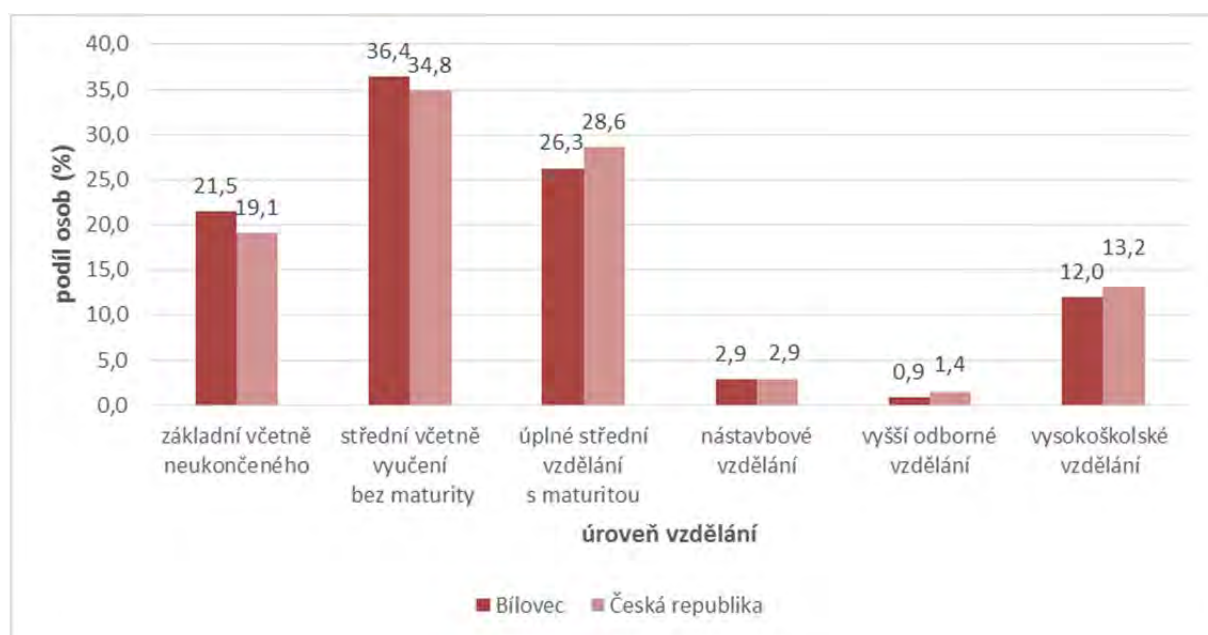
\*Pozn. Údaje k 31. 12. daného roku.

Zdroj: ČSÚ, 2016

### **Struktura obyvatel dle vzdělání**

Počet obyvatel ve věku 15 let a více z celkového počtu obyvatel města Bílovec tvořil v roce 2011 85 % (6 281 osob). Nejvíce obyvatel starších 15 let a více mělo k roku 2011 střední vzdělání bez maturity (36,4 %), přičemž tohoto vzdělání dosáhli ve větším počtu muži než ženy. Středního vzdělání s maturitou dosáhlo celkově 26,3 % obyvatel (z čehož více jako polovinu tvoří ženy), tato hodnota je pod průměrem České republiky (ČR), který činil 28,6 %. Pouze základní vzdělání má ve městě 21,5 % obyvatel, což představuje vyšší podíl v porovnání s republikovým údajem ČR (19,1 %). Vysokoškolsky vzdělaných je 12,0 % obyvatel města, což je mírně pod průměrnou hodnotou České republiky (13,2 %). Vysokoškolské vzdělání převládá u žen (v bakalářském i magisterském stupni studia). Nejmenší podíl představují osoby s vyšším odborným vzděláním a nástavbovým studiem. S výjimkou základního vzdělání a vzdělání středního bez maturity se nachází podíl občanů dle jejich vzdělání pod průměrnými hodnotami ČR.

**Graf 3.9: Vzdelanostní struktura obyvatel města Bílovec dle nejvyššího ukončeného vzdělání ve srovnání s Českou republikou k roku 2011**



Zdroj: ČSÚ, 2011

### Národnostní struktura obyvatel

Z hlediska národnostního složení obyvatelstva mělo město až do první světové války převážně německý ráz. Po 2. světové válce došlo k výrazným změnám ve složení obyvatel v podobě k odsunu Němců a k osídlení českými obyvateli. Dle Sčítání lidu, bytů a domů (SLBD) z roku 2011 je téměř 65,5 % obyvatel města Bílovec české národnosti, 5,3 % obyvatel moravské a 0,5 % slezské národnosti. Další 1,4 % obyvatel jsou národnosti slovenské a zbylou část tvoří občané romské, německé, polské a vietnamské národnosti.

### Náboženská struktura obyvatel

Ve městě Bílovec je podíl obyvatel bez náboženské víry na úrovni 30 %, což je srovnatelné s hodnotou na úrovni ČR, kde podíl nevěřících činí přibližně 34,5 %. Přibližně 23,7 % obyvatel města je věřících, z nichž 8,1 % se nehlásí k žádné církvi ani náboženské společnosti a 15,6 % se k církvi či náboženské společnosti hlásí, přičemž převládá podíl osob hlásící se k církvi římskokatolické. Necelá polovina obyvatel (46,3 %) svou odpověď týkající se náboženské víry v šetření SLBD 2011 neuvedla.

## 3.3 Socioekonomická analýza

Socioekonomická analýza vychází z dokumentů poskytnutých městem Bílovec, statických dat, také zahrnuje výsledky průzkumu spokojenosti občanů města Bílovec, kterého se účastnilo 357 respondentů (blíže viz příloha 5.3) a výstupy průzkumu podnikatelského prostředí (blíže viz příloha 5.4), na němž se podílelo 43 ekonomických subjektů.

### 3.3.1 Kvalita života

Kvalita života obyvatel ve městě může být hodnocena z mnoha pohledů a zahrnuje širokou škálu aspektů života jako je spokojenost se životem ve městě (sounáležitost s městem, vztahy obyvatel), spokojenost s veřejným prostranstvím, veřejnou správou, bezpečností, infrastrukturou a dalšími.

Na otázku, která se týkala *slov či slovních spojení, která se obyvatelům města Bílovec vybaví při vyslovení pojmu Bílovec*, odpovídali dotázaní různě. Tyto asociace jsou znázorněny v tabulce 3.5. První uvedená asociace se vybavila celkem 124 respondentům. Tito respondenti vidí město jako pěkné, moderní,

bezpečné a aktivní. Mnoho respondentů zmiňovalo také pojem domov, rodiště, bydliště a krásný/pohodový život.

**Tabulka 3.5: Nejčastější slovní spojení, které se vybaví, když se řekne Bílovec**

Asociace	Počet respondentů
Krásné/pěkné/moderní/dobré/klidné/bezpečné/čisté/aktivní/spokojené město, malé město/město	125
Domov, rodné město, domácí, bydlení, moje město/bydliště, dětství/mládí, krásný/pohodový život	107
Nuda, díra	21
Rodina, kamarádi	28
Gymnázium, práce	18
Zámek, kostel, radniční věž, příroda, park, kultura	13

Zdroj: PROCES, Průzkum spokojenosti občanů města Bílovec, 2018

Získání vlastního bydlení, přítomnost rodiny jsou časté důvody, proč se se lidé do města Bílovec stěhují, viz následující tabulka, což potvrzuje fakt, že město Bílovec je dotázanými obyvateli vnímáno jako dobré místo pro život.

**Tabulka 3.6: Z jakého důvodu jste se do města Bílovec přistěhoval/a?**

Odpověď	Počet respondentů
Svatba	56
Vlastní bydlení	26
Zaměstnání	18
Rodina	14
Přítel/přítelkyně	3
Změna	2
Zdědění	2
Poloha	2
Prostředí	2
Poválečná migrace	1
Příležitost	1
Návrat	1
Okolní obce	1

Zdroj: PROCES, Průzkum spokojenosti občanů města Bílovec, 2018

Nejméně četná byla asociace s kulturními památkami či objekty, kulturou a přírodou. Na druhou stranu, na otázku „Na co jste ve městě Bílovec nejvíce hrdí?“ občané města uvedli, že jsou pyšní na své památky a kulturní akce či prostředí města. Rovněž jsou spokojeni s kvalitou života z hlediska sociálního a společenského zázemí, viz následující tabulka.

**Tabulka 3.7: Na co jste ve městě Bílovec nejvíce hrdí?**

Odpověď	Počet respondentů
Historické památky, centrum města, kultura	119
Čistota/Klid/Bezpečí, kvalitní život	45
Modernizace, rekonstrukce, údržba a rozvoj města, občanská a technická vybavenost	40
Hezké okolní prostředí, příroda	37
Lidé, obyvatelé, osobnosti, kamarádi, rodina, neziskové organizace, spolky	36
Vzdělávací instituce, hřiště, sportovní úspěchy, fitness centrum, nemocnice	30
Všechno	25
Nic	23
Volnočasové aktivity	7
Restaurace a pohostinství	4

Zdroj: PROCES, Průzkum spokojenosti občanů města Bílovec, 2018

Město se potýká s některými nedostatky, především v oblasti infrastruktury, která kvalitu života dotváří. Na otázku *Co postrádáte ve městě Bílovec, co Vám zde chybí?* uvedli občané v dotazníkovém šetření převážně chybějící sportovní či obchodní zařízení nebo další služby. Jak vyplývá z tabulky 3.8, tato chybějící zařízení by občanům poskytla větší možnosti sportovního vyžití a volnočasových aktivit.

**Tabulka 3.8: Co postrádáte ve městě Bílovec, co Vám zde chybí?**

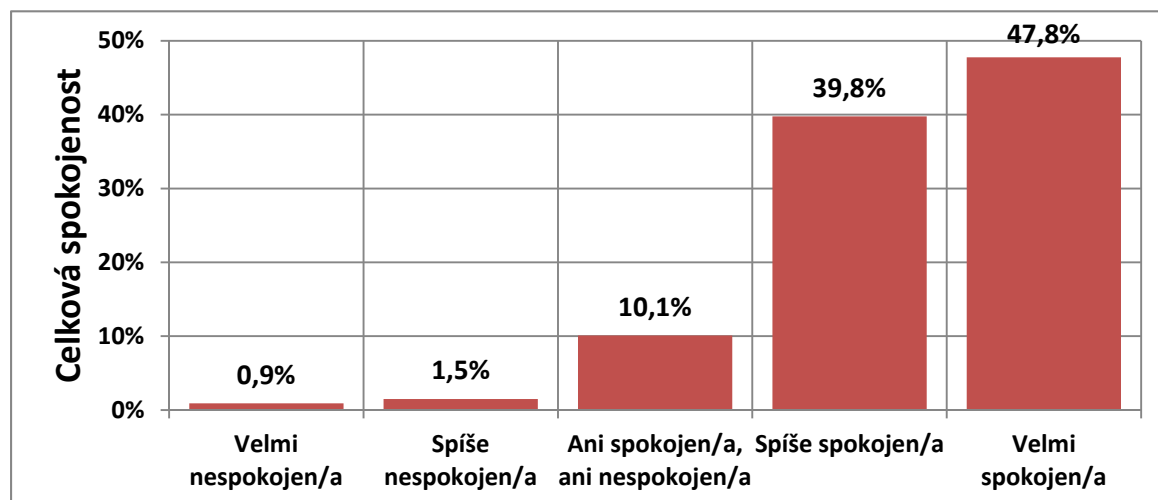
Odpověď	Počet respondentů
Bazén, aquapark, koupaliště, sauna, sportovní zařízení, hřiště	174
Obchodní centrum, parkoviště, služby, kavárny, restaurace, čistírna, opravny obuvi/elektra	75
Akce pro všechny obyvatele, kulturní a společenské akce, kluby, vzdělávací kurzy, rodinné centrum, dětský koutek, zábavní centrum	66
Nic, nevím	27
Zaměstnavatelé, podpora podnikatelů, práce	27
Dopravní infrastruktura, autobusová doprava, rekonstrukce, chodníky, cyklotrasa	26
Nemocnice, speciální lékaři, zdravotnická péče, služby pro seniory	20
Podpora bydlení (lidí)	8

Zdroj: PROCES, Průzkum spokojenosti občanů města Bílovec, 2018

### **Celková spokojenost obyvatel se životem ve městě Bílovec**

Na základě průzkumu je zřejmé, že 87,8 % obyvatel města je spokojeno se životem ve městě Bílovec. Velmi spokojeno je 47,8 % z 357 dotázaných občanů města Bílovec a 39,8 % je spíše spokojeno. Pouze 2,4 % občanů je nespokojeno, přičemž velmi nespokojeno je necelé procento občanů.

**Graf 3.10: Celková spokojenost obyvatel s životem ve městě Bílovec**



Zdroj: PROCES, Průzkum spokojenosti občanů města Bílovec, 2018

Občané jsou celkově nejvíce spokojeni v oblasti bydlení, sousedských vztahů, bezpečnosti města a celkového vzhledu města. Největší spokojenost s těmito oblastmi života města převládá u starších občanů nad 65 let, naopak nejméně spokojeni jsou v těchto oblastech občané ve věku 45-64. Největší nespokojenost vyjadřovali převážně respondenti ve věku pod 30 let a ve věkové kategorii 30-64 let, a to s oblastí nabídky pracovních příležitostí, cyklistické a dopravní infrastruktury, či obchodní infrastruktury.

**Tabulka 3.9: Spokojenost obyvatel města s jednotlivými oblastmi života**

	Pohlaví		Vzdělání			Věkové kategorie				Celkem
	Muž	Žena	ZŠ a SŠ bez maturity	SŠ s maturitou a VOŠ	VŠ	<30	30 - 44	45 - 64	65+	
Celkový vzhled města	74,4	81,8	78,5	80,7	73,6	77,1	79,4	74,8	84,1	78,4
Udržování veřejné zeleně	76,3	78,6	77,4	77,1	78,5	77,4	80,0	73,5	80,3	77,5
Kvalita životního prostředí	76,6	78,6	78,0	77,4	77,2	74,7	78,7	74,3	85,2	77,7
Bydlení	82,8	88,7	85,4	87,4	85,2	84,1	85,1	83,9	92,7	85,9
Sociální služby	74,0	76,5	73,5	81,6	72,6	75,6	76,2	67,6	83,8	75,4
Zdravotní péče	63,0	68,5	66,2	64,2	68,3	65,0	63,5	65,8	70,9	66,0
Obchody	65,3	62,4	63,2	62,0	68,6	58,1	63,3	63,0	72,0	63,7
Veřejná doprava	66,8	66,5	66,0	68,3	66,0	61,6	64,4	71,4	70,1	66,6
Dopravní infrastruktura	66,0	68,8	67,9	67,7	65,6	65,6	66,8	64,7	75,0	67,5
Cyklistická infrastruktura	57,9	61,8	63,2	58,4	55,0	54,3	58,6	59,6	73,6	60,0
Technická infrastruktura	76,7	79,5	78,8	78,3	76,0	76,0	78,5	77,4	81,8	78,2
Ekonomický rozvoj města	66,6	71,5	69,4	68,3	70,3	65,8	70,5	66,5	75,4	69,2
Nabídka pracovních příležitostí	53,0	54,6	50,9	57,6	56,4	53,4	50,6	53,5	63,6	53,8
Sousedské vztahy	84,3	86,9	86,9	85,4	81,8	83,4	86,2	83,7	90,9	85,7
Bezpečnost ve městě	81,5	86,5	84,6	82,1	86,3	86,1	83,7	81,5	86,2	84,1
Policie a městská policie	79,7	84,8	82,3	82,6	82,1	80,6	81,3	79,7	90,3	82,4
Činnost městského úřadu	77,2	82,8	80,1	80,4	80,3	77,2	81,0	76,8	87,3	80,2
Celková spokojenost	82,1	83,8	85,1	80,1	81,0	79,8	82,9	83,4	86,7	83,0

Zdroj: PROCES, Průzkum spokojenosti občanů města Bílovec, 2018

Z hlediska zařízení ve městě vnímají obyvatelé silně zejména chybějící síť obchodů, které by poskytly větší možnosti výběru, jak v potravinách, tak jiném typu zboží, viz následující tabulka.

**Tabulka 3.10: Které typy obchodů postrádáte?**

Odpověď	Počet respondentů
Nízký počet obchodů, malý výběr	32
Supermarkety (Kaufland, Lidl)	27
Oblečení/obuv, sport, elektro	23
Běžné kvalitní obchůdky – ne tolik nečeských prodejců	20
Kavárny, cukrárny, restaurace	4

Zdroj: PROCES, Průzkum spokojenosti občanů města Bílovec, 2018

Na otázku „Co ve městě funguje?“ odpovědělo nejvíce dotázaných pozitivně, tzn. „vše“, druhou nejčastější odpovědí byly kulturní zařízení, restaurační zařízení či úřady. Naopak zdravotnická zařízení a sportovní zařízení byla zmiňována nejméně často.

**Tabulka 3.11 Co ve městě funguje?**

Odpověď	Počet respondentů
Vše	87
Kulturní zařízení/památky, úřady, obchody, kavárna, kadeřnictví, restaurace, trhy	66
Bezpečnost (vč. dopravy), osvětlení, čistota, klid, opravy a údržba	41
Policie	22
Nevím, nic	17
Zdravotnictví a nemocnice, sociální služby	15
Národnostní menšina – Vietnamci	14
Spolky a školy	13
Sportovní zařízení a aktivity, hřiště pro děti	12

Zdroj: PROCES, Průzkum spokojenosti občanů města Bílovec, 2018

Pozitivně odpovídali respondenti také na otázku „Co by se ve městě mělo rozhodně změnit?“, když nejčastěji zaznívala odpověď „Nic či nevím“. Respondenti však dál poukazovali na nutnost změny v oblasti údržby, oprav budov či zeleně.

**Tabulka 3.12 Co by se ve městě mělo rozhodně změnit?**

Odpověď	Počet respondentů
Nic, nevím	61
Údržba, bezpečnost, opravy budov, více zeleně, doprava a spoje	45
Obyvatelé – chování, přístup, méně národnostních menšin	31
Pracovní příležitosti, podpora podnikatelů a firem, podpora bydlení	30
Vedení města, vztah občan-úřad	24
Bazén/koupaliště, sport	18
Zdravotnictví, sociální péče	14
Kulturní vyžití, zábava, více vyžití pro děti a mladé, komunitní činnost	13
Obchody	8

Zdroj: PROCES, Průzkum spokojenosti občanů města Bílovec, 2018

Respondenti dále uváděli, že k rozvoji města by přispělo vybudovat další sportovní zařízení, obchody a nabízet více aktivit pro mladé.

**Tabulka 3.13 Máte nějaké další podněty vedoucí k rozvoji města?**

Odpověď	Počet respondentů
Zřídit bazén/koupaliště, sportovní halu, letní/zimní sportovní vyžití, cvičák pro psy/ oplocené výběhy pro psy	46
Vybudovat obchody, kavárny, restaurace, více kulturních akcí, koncertů, aktivit pro mladé, společné setkávání, vybudovat zábavní park, dětské centrum	38
Nemám další připomínky/Nevím	34
Zlepšit dopravní spoje, provádět opravy budov/chodníků, zlepšit rozhlasovou síť, absence košů na třídění odpadu	24
Podpora bydlení, firem, vytvářet pracovní příležitosti	20
Změna ve vedení města, vstřícnější přístup k lidem, rozdíl město-místní části	11
Zkvalitnit a rozšířit zdravotnické služby v nemocnici	6
Nevyužité prostory	3

Zdroj: PROCES, Průzkum spokojenosti občanů města Bílovec, 2018

### Prostředí města

Kvalita života obyvatel je rovněž spojena s veřejným prostranstvím města. Dle výsledků dotazníkového šetření uvedených v tabulce níže se obyvatelům města nejvíce líbí náměstí, radnice a kašna a také samotný zámek ve městě. Spokojeni jsou obyvatelé rovněž se zelení ve městě, či v jeho okolí, naopak pouze několik respondentů uvedlo, že se jim líbí rozhledna Radotín, vyhlídková věž či kaple sv. Barbory.

**Tabulka 3.14 Které místo/objekt ve městě se Vám líbí nejvíce?**

Výrok	Počet respondentů
Náměstí, radnice, kašna	139
Zámek	91
Kostel	40
Knihovna	27
Příroda, les/park/zeleň, přehrada, Hubleska	24
Vzdělávací a sportovní zařízení	22
Muzeum	21
Kaple sv. Barbory	8

Zdroj: PROCES, Průzkum spokojenosti občanů města Bílovec, 2018

Naopak občané nejsou spokojeni ve svém městě s autobusovým či vlakovým nádražím a jeho okolím, nejméně se jim líbí také místní ubytovny či schody u muzea nebo zámecké schody. Názory občanů jsou však v této oblasti velmi rozličné.



**Tabulka 3.15: Které místo/objekt ve městě se Vám líbí nejméně?**

Výrok	Počet respondentů
Autobusové/vlakové nádraží a jeho okolí	81
Nevím, nic	42
Ubytovny, dům i kina	24
Schody u muzea, zámecké schody, blízké okolí	26
Střelnice, kuželna a její okolí	26
Opavská, Holobyty	31
Židovský hřbitov	5

Zdroj: PROCES, Průzkum spokojenosti občanů města Bílovec, 2018

## Veřejná správa

Dle dotazníkového šetření, je důvěra obyvatel ve veřejné instituce vysoká, 53,3 % dotázaných určitě důvěřuje policii, následuje městský úřad. Nejmenší důvěru měli dotázaní v soudy.

**Tabulka 3.16: Důvěra občanů ve veřejné instituce**

Instituce	Určitě nedůvěřuji	Spíše nedůvěřuji	Spíše důvěřuji	Určitě důvěřuji	Celkem
Policie ČR	3,4 %	4,0 %	39,3 %	53,3 %	100,0 %
Městská policie	3,4 %	6,4 %	37,5 %	52,7 %	100,0 %
Městský úřad	4,0 %	5,5 %	39,5 %	51,1 %	100,0 %
Soudy	4,8 %	11,1 %	40,9 %	43,3 %	100,0 %
Krajský úřad	2,6 %	6,3 %	48,9 %	42,2 %	100,0 %
Úřad práce	7,4 %	8,2 %	44,1 %	40,2 %	100,0 %

Zdroj: PROCES, Průzkum spokojenosti občanů města Bílovec, 2018

Dle výsledků průzkumu občané využívají pro získávání informací místní tisk (64,4 %), webové stránky města (35 %) a osobní kontakt se známými a sousedy (37,5 %). Naopak schůze a veřejná zasedání města k získání informací o dění ve městě jen velmi zřídka (70,3 % dotázaných nevyužívá vůbec), stejně jako další zdroje města, např. úřední desku či Facebook města.

**Tabulka 3.17: Využívání zdrojů pro získávání informací o dění ve městě**

Zdroj informací	Vůbec nevyužívám	Občas využívám	Často využívám	Nedokážu posoudit	Celkem
Úřední desku	59,10 %	22,10 %	9,00 %	9,80 %	100,00 %
Webové stránky města	31,40 %	28,00 %	35,00 %	5,60 %	100,00 %
Facebook města	56,60 %	16,50 %	17,60 %	9,20 %	100,00 %
Místní tisk	5,60 %	23,80 %	64,40 %	6,20 %	100,00 %
Osobní kontakt se sousedy a známými	17,60 %	38,40 %	37,50 %	6,40 %	100,00 %
Schůze, veřejné zasedání zastupitelstva	70,30 %	14,00 %	3,60 %	12,00 %	100,00 %
Prospekty, letáky	36,10 %	29,70 %	21,00 %	13,20 %	100,00 %
Internet, sociální síť	35,60 %	25,20 %	30,80 %	8,40 %	100,00 %

Zdroj: PROCES, Průzkum spokojenosti občanů města Bílovec, 2018

Nejčastějším zdrojem informací pro občany je místní tisk, kterému důvěřuje nejvíce občanů, dále má důvěru občanů úřední deska a webové stránky města.

**Tabulka 3.18: Důvěra ve zdroje informací**

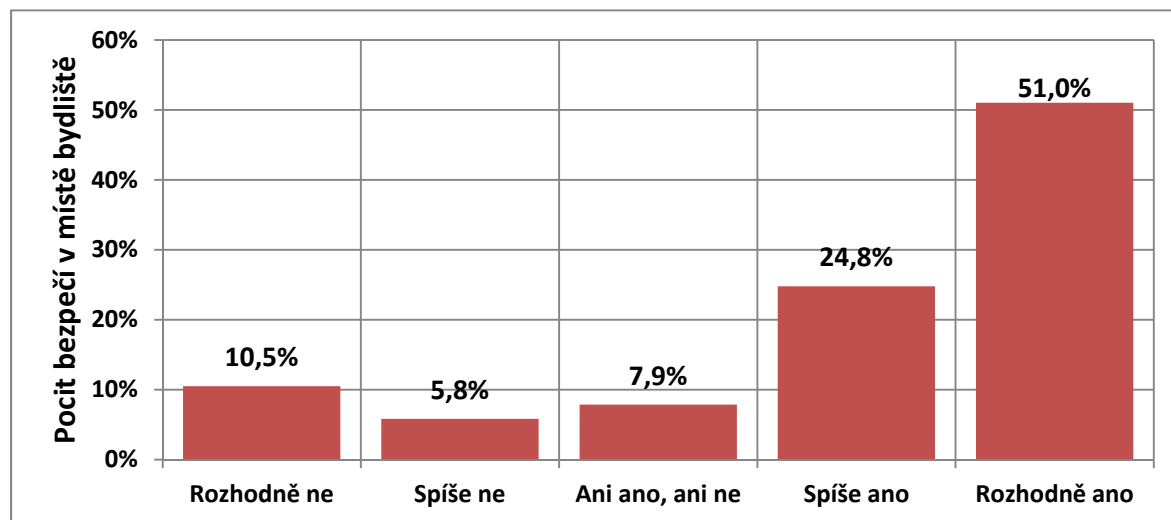
Zdroj informací	Určitě nedůvěřuji	Spíše nedůvěřuji	Spíše důvěřuji	Určitě důvěřuji	Celkem
Úřední deska	3,1 %	4,6 %	40,5 %	51,9 %	100,0 %
Webové stránky města	1,9 %	1,9 %	45,6 %	50,7 %	100,0 %
Facebook města	4,8 %	4,8 %	47,2 %	43,2 %	100,0 %
Místní tisk	1,0 %	3,2 %	35,4 %	60,5 %	100,0 %
Osobní kontakt se sousedy a známými	1,9 %	3,1 %	46,9 %	48,1 %	100,0 %
Schůze, veřejné zasedání zastupitelstva	11,4 %	7,1 %	37,1 %	44,3 %	100,0 %
Prospekty, letáky	2,3 %	9,7 %	44,6 %	43,4 %	100,0 %
Internet včetně dalších sociálních sítí	2,3 %	6,8 %	49,4 %	41,5 %	100,0 %

Zdroj: PROCES, Průzkum spokojenosti občanů města Bílovec, 2018

### Bezpečnost

Pocit bezpečí ve městě patří k důležitým aspektům kvality života obyvatel. Město Bílovec je považováno za bezpečné město. Dle průzkumu spokojenosti obyvatel vnímá většina respondentů své město jako velmi bezpečné (75,8 %). Necelých 11 % dotázaných však s bezpečností ve městě není spokojeno a cítí se ve svém městě ohroženě.

**Graf 3.11: Pocit bezpečí v místě bydliště**



Zdroj: PROCES, Průzkum spokojenosti občanů města Bílovec, 2018

Za nejméně bezpečná místa ve městě označili občané nejčastěji lokality, kde se koncentrují méně přizpůsobiví občané města, zejména jsou to lokality okolí Střelnice, parky, autobusové či vlakové nádraží.

**Tabulka 3.19: Nebezpečné lokality ve městě Bílovec**

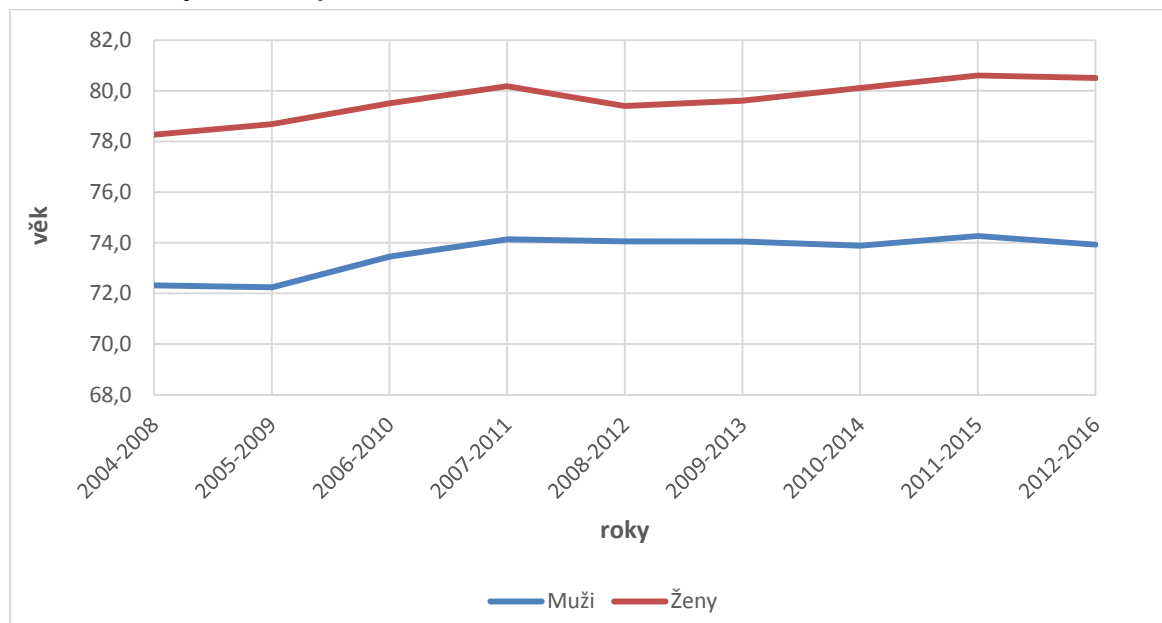
Odpovědi	Počet respondentů
Okolí Střelnice, park, ul. Opavská, Dukelská – koncentrace obyvatel ubytoven, Romové	67
Schody u muzea a zámku, schody v ul. Městský kopec, náměstí, park – koncentrace drogově závislých, Romů a pubertáků (večer)	45
Autobusové/vlakové nádraží – výtržnosti, koncentrace Romů a drogově závislých (večer)	38
Nehrozí nebezpečí	29
Nevím	24
Večer všude (zejména tam, kde se sdružují nepřizpůsobiví občané)	8
Áčko bar, kino Radost – koncentrace nepřizpůsobivých občanů	7

Zdroj: PROCES, Průzkum spokojenosti občanů města Bílovec, 2018

### Naděje na dožití

Naděje na dožití (střední délka života)<sup>3</sup> je důležitým ukazatelem úrovně zdraví obyvatel danou kvalitou zdravotní péče a samotnou kvalitou života a životního stylu. V České republice je střední délka života dlouhodobě vyšší u žen než u mužů a stále se prodlužuje. V České republice vzrostla naděje na dožití při narození během let 2004 až 2016 u mužů o 3,7 let a u žen o 3 roky. Stejný vývoj lze pozorovat také na úrovni SO ORP Bílovec. Za sledované období 2004–2016 se střední délka života u žen prodloužila o 2,2 roky. Žena narozená v roce 2004 by se měla dožít 78,3 let, zatímco žena narozená v roce 2016 by se měla dožít již 80,5 let. Naděje na dožití u mužů se během sledovaného období rovněž zvýšila, a to o 1,6 let. Muž narozený v roce 2004 by se měl dožít 72,3 let, přičemž muž narozený v roce 2016 se může dožít již 73,9 let. Nejvyššího věku se můžou dožít muži narození v letech 2007 a 2008, a to 74,1 let.

<sup>3</sup> Naděje dožití udává průměrný počet let, který má pravděpodobně před sebou jedinec v určitém věku, pokud by zůstaly zachovány úmrtnostní poměry, které jsou ve sledovaném období. Ukazatel se nejčastěji používá ve formě naděje dožití při narození, v níž vyjadřuje průměrnou očekávanou délku života osoby právě narozené. Vzhledem k odlišné úmrtnosti mužů a žen se konstruuje odděleně pro obě pohlaví. Zatímco pro celou Českou republiku jsou tabulky publikovány za každý rok zvlášť, v případě menších územních celků jsou z důvodu vyloučení nahodilých vlivů zpracovány za delší časové období, u okresů a správních obvodů obcí s rozšířenou působností o pětileté období.

**Graf 3.12: Naděje na dožití při narození v SO ORP Bílovec v letech 2004–2016**

Zdroj: ČSÚ, 2016

Kvalita života obyvatel je rovněž odrazem způsobu a stylem soužití jednotlivce s dalšími osobami v domácnostech a rodinách, v nichž probíhají důležité společenské procesy. Více jak 42 % obyvatel města Bílovec žilo v roce 2011 v partnerském svazku (ženatí, vdaní), přičemž tento podíl oproti roku 2001 klesl, zároveň zde žilo 40,4 % svobodných obyvatel, jejichž podíl oproti roku 2001 vzrostl. Ve srovnání s rokem 2001 se nejvíce zvýšil podíl rozvedených, a to z 6,8 % na 9,5 % v roce 2011.

**Tabulka 3.20: Složení obyvatel města Bílovce dle rodinného stavu v letech 2001–2011**

Rodinný stav	Podíl na celkovém počtu obyvatel (%)		Změna podílu (%)
	rok 2001	rok 2011	2001–2011
Svobodní	39,6 %	40,4 %	0,8
Ženatí, vdané	46,0 %	42,1 %	-3,9
Rozvedení	6,8 %	9,5 %	2,7
Ovdovělí	7,4 %	7,9 %	0,5

Zdroj: ČSÚ, 2001; ČSÚ, 2011

V roce 2011 bylo ve městě Bílovec 2 817 bytových domácností, přičemž 2 661 z nich představovalo 1 hospodařící domácnost a 156 tvořilo 2 a více hospodařících domácností. Počet hospodařících domácností dosáhl počtu 2 987, 31 % z nich byly domácnosti jednotlivců, rodinné domácnosti představovaly přibližně 65 %. Z 1 956 rodinných domácností bylo celkem 1 528 rodin úplných, přičemž převládaly rodiny bez závislých dětí. Neúplné rodiny pak představovaly necelých 20 % rodinných domácností, ve většině z nich jsou ženy v čele této rodiny.

**Tabulka 3.21: Domácnosti v bytech ve městě Bílovec k roku 2011**

Typ domácnosti	Domácnosti celkem (počet)	Podle počtu členů domácnosti				
		1	2	3	4	5 a více
Bytové domácnosti celkem	2 817	778	835	469	483	252
Hospodařící domácnosti celkem	2 987	930	878	493	485	201
- domácnosti jednotlivců	930	930	x	x	x	x
- vícečlenné nerodinné domácnosti	101	x	73	18	6	4
- rodinné domácnosti	1 956	x	805	475	479	197
Úplné rodiny celkem	1 528	x	585	371	427	145
- úplná rodina bez závislých dětí	862	x	585	182	66	29
- úplná rodina se závislými dětmi	667	x	x	189	362	116
Neúplné rodiny celkem	373	x	220	104	32	17
- neúplná rodina v čele muž	72	x	37	24	7	4
- neúplná rodina v čele žena	301	x	183	80	25	13

*\*Pozn. Bytové domácnosti – základem jsou osoby, které mají trvalý pobyt v příslušném bytě; Hospodařící domácnosti – základem jsou osoby, které spolu společně bydlí (v bytě i mimo byt) a společně hospodaří.*

*Zdroj: ČSÚ, 2011*

Součástí kvality života obyvatel je dostupnost a úroveň bydlení ve městě. V letech 2005–2016 bylo ve městě Bílovec dokončeno celkem 162 bytů, nejvíce z nich v letech 2007–2010. Počet dokončených bytů ve městě Bílovec tak přesáhl počet dokončených bytů ve Studénce, největším městě SO ORP Bílovec, a k roku 2016 představoval 24 % z celkového počtu dokončených bytů v celém správním obvodu.

**Tabulka 3.22: Dokončené byty ve městě Bílovec a v obcích SO ORP v letech 2005–2016**

Obec/rok	2005	2006	2007	2008	2009	2010	2011	2012	2013	2014	2015	2016	Celkem
Albrechtičky	0	0	1	5	2	3	1	5	0	2	2	1	22
Bílov	0	0	9	0	1	4	1	0	5	1	0	2	23
Bílovec	16	4	26	12	32	22	11	11	8	4	9	7	162
Bítov	3	0	1	0	1	1	4	3	3	2	1	0	19
Bravantice	2	3	4	2	20	6	4	2	6	2	1	5	57
Jistebník	3	4	6	6	6	6	9	4	8	10	7	9	78
Kujavy	1	0	2	2	2	0	2	2	1	1	0	0	13
Pustějov	4	30	3	2	3	4	5	4	0	2	3	1	61
Slatina	0	1	2	3	4	1	3	1	1	3	4	0	23
Studénka	9	7	11	12	15	14	18	8	14	12	4	7	131
Tísek	4	3	1	1	2	0	1	3	3	3	2	1	24
Velké Albrechtice	1	0	5	4	12	7	4	4	2	5	9	11	64
SO ORP Bílovec	43	52	71	49	100	68	63	47	51	47	42	44	677

Zdroj: ČSÚ, 2016

Město Bílovec vlastnilo k 31. 12. 2016 celkem 293 bytů v 52 domech a 22 ubytovacích jednotek v ubytovně na ul. Opavská, tzv. Kamenný dům (nejsou zde zahrnuty domy s pečovatelskou službou). V roce 2016 bylo nově pronajato 15 bytů, k 31. 12. 2016 zůstalo 12 bytů nepronajatých z důvodu nevyhovujícího technického stavu. Ve všech těchto bytech je v současné době prováděna rekonstrukce. Průměrné nájemné v bytech činilo 74,20 Kč/m<sup>2</sup>/měsíc. Poplatek za ubytování na ubytovně činil v roce 2016 150 Kč na den na 1 osobu (samostatně ubytovaná i všechny ostatní osoby tvořící rodinu). Pro určité skupiny obyvatel je vymezena zvláštní sazba (blíže viz Městský úřad Bílovec, Zpráva o využití bytového a nebytového fondu města Bílovec za rok 2016). V oblasti bytového hospodářství dlouhodobě dosahuje město zisku, přičemž v roce 2016 vykázalo bytové hospodářství zisk ve výši 10 411 000 Kč.

V domě s pečovatelskou službou je celkem 76 bytů, celkem tedy město vlastní 369 bytů, což představuje **11,4 % z celkového počtu 3 238 bytů ve městě Bílovec**.

Město Bílovec vlastní rovněž nebytové prostory, k 31. 12. 2016 vlastnilo 101 nebytových prostorů ve 43 domech (včetně kotelny na ulici Radotínská, kotelny na ulici 17. listopadu, deseti garáží, městské knihovny, muzea a budovy Besedy) a jeden stánek u zastávky Beseda na Ostravské ulici a jeden u zastávky Na špici na ulici Dukelská<sup>4</sup>. Jeden nebytový prostor se nachází mimo město Bílovec (Výškovice). Hospodaření v oblasti nebytového hospodářství vykazuje, podobně jako u bytového hospodářství, zisk, a to ve výši 4 507 tis. Kč za rok 2016.<sup>5</sup>

<sup>4</sup> Z organizačních důvodů byl z evidence odboru finančního vyřazen nebytový prostor v obci Lubojaty č. p. 58, kde město Bílovec provozuje služby České pošty, státního podniku.

<sup>5</sup> MĚSTSKÝ ÚŘAD BÍLOVEC (2016). Zpráva o využití bytového a nebytového fondu města Bílovec za rok 2016. Městský úřad Bílovec.

**Tabulka 3.23 Hospodaření města s bytovými a nebytovými prostory v letech 2011–2016 (v tis. Kč)**

<b>Rok</b>	<b>2011</b>	<b>2012</b>	<b>2013</b>	<b>2014</b>	<b>2015</b>	<b>2016</b>
<b>BYTOVÉ HOSPODÁŘSTVÍ</b>						
<i>Počet bytů</i>	319	312	310	307	302	293
nájemné celkem	7 693	8 679	8 401	8 112	8 058	8 428
- nájemné – ubytovna	688	628	658	582	512	427
- nájemné – byty	7 005	8 051	7 743	7 530	7 546	8 001
příjmy ze splátek kupní ceny bytů "Nad koupalištěm"	204	3 250	3 183	3 199	3 212	3 200
příjmy z prodeje bytů	0	0	0	0	0	2 931
<b>Příjmy celkem</b>	<b>10 897</b>	<b>11 929</b>	<b>11 584</b>	<b>11 311</b>	<b>11 270</b>	<b>14 559</b>
opravy a technické zhodnocení domů	462	3 011	3 459	4 321	6 669	1 532
ubytovna Kamenáč	533	467	682	598	525	472
havarijní fond	96	0	0	0	0	0
fond oprav nájemníků ul. Beskydská, Wolkerova	28	304	712	456	388	144
opravy a běžná údržba, ostatní	2 696	1 994	2 454	1 998	1 987	2 000
<b>Výdaje na běžnou údržbu a opravy celkem</b>	<b>3 815</b>	<b>5 776</b>	<b>7 307</b>	<b>7 373</b>	<b>9 569</b>	<b>4 148</b>
<b>rozíl mezi příjmy a výdaji</b>	<b>7082</b>	<b>6 153</b>	<b>4 277</b>	<b>3 938</b>	<b>1 701</b>	<b>10 411</b>
<b>NEBYTOVÉ HOSPODÁŘSTVÍ</b>						
příjmy z nájemného	5 467	5 318	5 625	6 078	5 879	5 478
opravy a běžná údržba	882	1 098	1 490	2 829	1 711	971
<b>rozíl mezi příjmy a výdaji</b>	<b>4 585</b>	<b>4 220</b>	<b>4 135</b>	<b>3 249</b>	<b>4 168</b>	<b>4 507</b>

Zdroj: MĚSTSKÝ ÚŘAD BÍLOVEC (2016). Zpráva o využití bytového a nebytového fondu města Bílovec za rok 2016. Městský úřad Bílovec.

## Financování rozvoje města

Dle provedeného dotazníkového šetření, by obyvatelé města směřovali nejvíce finančních prostředků do rozvoje zdravotnictví, což upřednostňují především respondenti starší 65 let, dále do bytové výstavby a rozvoje možností pro volný čas, přičemž tyto dvě oblasti jsou prioritní pro mladé občany do 30 let věku a také respondenty ve věku 30-34 let. Naopak, nejméně časté tři odpovědi, které mohli respondenti zvolit, bylo věnování prostředků na oblast cestovního ruchu, zvýšení bezpečnosti a výstavbu průmyslové zóny.

**Tabulka 3.24: Do jaké oblasti byste nejvíce směřovali prostředky z rozpočtu města?**

	Pohlaví		Vzdělání			Věkové kategorie				Celkem
	Muž	Žena	ZŠ a SŠ bez maturity	SŠ s maturitou a VOŠ	VŠ	<30	30-44	45-64	65+	
Rozvoj zdravotnictví	31,5 %	49,5 %	47,9 %	36,5 %	27,1 %	32,9 %	34,7 %	44,9 %	54,3 %	41,2 %
Bytová výstavba	43,0 %	33,3 %	35,6 %	42,3 %	37,3 %	44,7 %	35,8 %	38,3 %	31,4 %	37,8 %
Rozvoj možností pro volný čas	36,4 %	30,2 %	30,4 %	37,5 %	33,9 %	48,2 %	38,9 %	26,2 %	17,1 %	33,1 %
Podpora drobného a středního podnikání	27,3 %	24,0 %	20,1 %	31,7 %	32,2 %	23,5 %	33,7 %	27,1 %	14,3 %	25,5 %
Rozvoj služeb	24,2 %	26,0 %	27,8 %	24,0 %	18,6 %	23,5 %	23,2 %	30,8 %	21,4 %	25,2 %
Zlepšení dopravy	20,6 %	24,0 %	19,6 %	26,0 %	25,4 %	23,5 %	24,2 %	23,4 %	17,1 %	22,4 %
Rozvoj sociálních služeb	13,3 %	19,8 %	20,6 %	9,6 %	16,9 %	8,2 %	13,7 %	16,8 %	31,4 %	16,8 %
Větší počet kulturních aktivit	15,2 %	17,2 %	19,6 %	11,5 %	13,6 %	23,5 %	12,6 %	16,8 %	11,4 %	16,2 %
Rozvoj školství	8,5 %	17,2 %	10,8 %	14,4 %	18,6 %	22,4 %	14,7 %	9,3 %	5,7 %	13,2 %
Zlepšení životního prostředí	12,7 %	9,4 %	7,7 %	12,5 %	18,6 %	14,1 %	5,3 %	14,0 %	10,0 %	10,9 %
Výstavba průmyslové zóny	10,9 %	9,4 %	7,7 %	12,5 %	13,6 %	8,2 %	9,5 %	9,3 %	14,3 %	10,1 %
Zvýšení bezpečnosti	9,7 %	5,2 %	7,7 %	6,7 %	6,8 %	5,9 %	3,2 %	10,3 %	10,0 %	7,3 %
Cestovní ruch	2,4 %	1,6 %	0,5 %	1,9 %	6,8 %	0,0 %	3,2 %	0,9 %	4,3 %	2,0 %

Zdroj: PROCES, Průzkum spokojenosti občanů města Bílovec, 2018

Mimo v tabulce výše uvedené možnosti by respondenti dále směřovali finanční prostředky z rozpočtu města do sportovních zařízení, ostatních služeb, oprav komunikací /nemocnice/interiéru kina a bydlení.



### 3.3.2 Oblast sociální a zdravotní služby

#### Sociální služby

Město Bílovec poskytuje sociální služby prostřednictvím Sociálního zařízení města Bílovec, které zřídilo jako organizační složku územního samosprávného celku (rozhodnutím Městského zastupitelstva dne 27. 2. 2001).

Sociální zařízení města Bílovce má na starosti nájmy bytů v budově Domu s pečovatelskou službou č. p. 373 na ulici 17. listopadu a předkládá o tomto návrhy Radě města Bílovec, která rozhoduje o tom, komu bude byt přidělen. Poskytuje doplňkové služby občanům města Bílovec dle § 47 odst. 1 a 3 zákona č. 455/1991 Sb., o živnostenském podnikání, s názvem „Provozování služeb pro rodinu a domácnost“ a to i v Domě s pečovatelskou službou v Bílovci.

Město Bílovec je podle zákona č. 108/2006 Sb., o sociálních službách, zřizovatelem registrované sociální služby domov pro seniory, odlehčovací služby a osobní asistence, na které byla poskytnuta pro rok 2017 účelová dotace v celkové výši 2 719 000 Kč, která byla financována z rozpočtu Moravskoslezského kraje (MSK).<sup>6</sup>

#### Domov pro seniory

Domov pro seniory se nachází na ul. Opavská 600/45 s kapacitou pro 30 klientů. Domov pro seniory funguje od roku 1993 a nabízí své služby občanům od 65 let věku, kteří mají sníženou soběstačnost z důvodu svého věku a zdravotního stavu, potřebují celodenní individuální péči a podporu, kterou si nemohou zajistit ve svém přirozeném prostředí sami, prostřednictvím terénní sociální služby ani s pomocí svých blízkých. Péče o klienta je zajištěna po 24 hodin denně. Domov pro seniory v Bílovci je zařízení sociální péče s celoročním provozem určené především obyvatelům města Bílovec a okolních obcí. V letech 2016-2017 prošel objekt kompletní rekonstrukcí a byla přistavěna přístavba. Kapacita 30 osob zůstala zachována, rekonstrukcí a přístavbou byla zvýšena kvalita bydlení a zvýšil se rozsah a kvalita poskytovaných služeb. Klientům, jejich příbuzným a přátelům je k dispozici společenská místnost s televizorem, vybavené kuchyňské kouty i relaxační a stimulační místnost zvaná snoezelen.

Pro klienty je v domově pro seniory k dispozici 15 dvoulůžkových pokojů s vlastní koupelnou a toaletou ve 2. nadzemním podlaží. V 1. nadzemním podlaží mohou klienti využívat kulturní místnosti a před budovou park s lavičkami. K 31. 12. 2016 byl počet klientů 30, z toho 9 mužů a 21 žen (100 % obloženost lůžek). V roce 2016 byla průměrná obloženost lůžek 99 %. Průměrný počet klientů v roce 2016 byl 29,7 klientů. Největší zastoupení měli v roce 2016 klienti ve věku 86-95 let. Oproti tomu v letech 2011-2015 tvořili nejpočetnější věkovou skupinu mladší klienti, a to ve věku 76-85 let. Průměrný věk klientů byl ke konci roku 2016 osmdesát dva let (v roce 2015 byl průměrný věk klientů 81 let). V průběhu roku 2016 bylo evidováno 30 nových žádostí o umístění do domova pro seniory. Z celkového počtu 30 přijatých žádostí o umístění v roce 2016 bylo do evidence zařazeno 26 žadatelů a z nich byli v témže roce do domova umístěni 4 žadatelé s trvalým pobytem ve městě Bílovec. V období 2011–2016 se pohyboval počet přijatých žádostí na průměrné hodnotě 31,5 přijatých žádostí za rok. Výjimkou byl rok 2011, kdy počet přijatých žádostí byl pouze 21 a rok 2015, kdy počet přijatých žádostí čítal 50. V roce 2015 byl zaznamenán značný nárůst počtu přijatých žádostí oproti minulým rokům, přičemž oproti roku 2011 byl nárůst více než 100 %. Ženy jako žadatelky o přijetí do domova pro

---

<sup>6</sup> SOCIÁLNÍ ZAŘÍZENÍ MĚSTA BÍLOVCE (2011). Základní informace [Online], [cit. 15. 1. 2018]. Dostupné z [www: http://www.dsbilovec.cz/](http://www.dsbilovec.cz/)

seniory podaly v roce 2015, stejně jako žadatelé muži, za celé sledované období největší počet žádostí – u žadatelů mužů se jedná o nárůst více jak 100 %.<sup>7</sup>

Cena jednolůžkového pokoje v roce 2016 byla 170 Kč/den, cena dvoulůžkového pokoje 160 Kč/den, cena stravného byla 130 Kč/den. Příjmy domova pro seniory tvoří příjmy od klientů za úhradu pobytu (v roce 2016 tvořily přibližně 40 %, státní dotace (přibližně 17 %), ostatní příjmy (zahrnující příspěvek na péči, vratky za služby) a finanční dary. Výdaje tvoří osobní náklady (platy a odvody) přibližně 69 % celkových výdajů a dále náklady na provoz domova pro seniory (např. náklady na plyn, elektrickou energii, vodné, nákup stravy pro klienty).

**Tabulka 3.25: Hospodaření domova pro seniory v letech 2011–2016 (v Kč)**

Rok	2011	2012	2013	2014	2015	2016
Příjmy	6 877 622	7 106 064	7 162 702	7 666 292	7 404 172	7 253 671
Výdaje	6 594 697	6 895 610	7 288 646	7 770 664	6 957 210	7 359 839
Výsledek hospodaření	282 925	210 454	- 125 944	- 104 372	446 962	- 106 168

Zdroj: Sociální zařízení města Bílovice, 2016

Město Bílovec zafinancovalo sociální službě domov pro seniory v roce 2016 obdobně jako v roce 2013 a 2014, doplatek, a to ve výši 106 168 Kč. Z realizace služby domova pro seniory vzniká provozní ztráta, která je způsobena především rozdílem mezi „maximální výší úhrady klienta za poskytnuté služby“ stanovenou vyhláškou č. 505/2006 Sb., kterou se provádí zákon o sociálních službách a „skutečnými náklady“. Střednědobý plán sociálních služeb Moravskoslezského kraje na léta 2015-2020 (Podmínky financování sociálních služeb) požaduje úhradu 30 % oprávněných provozních ztrát ze zdrojů obce, jejíž občané jsou klienty sociálních služeb. K 31. 12. 2016 byla poskytnuta služba domov pro seniory 22 občanům s trvalým pobytem ve městě Bílovec. Skutečný podíl 30 % oprávněných provozních ztrát ze zdrojů města Bílovec činí 293 304 Kč. Neúčast obce na spolufinancování sociální služby představuje značné riziko výrazného snížení nebo ukončení poskytování dotace z rozpočtu územního samosprávného celku – Moravskoslezského kraje a ohrožení poskytování této služby potřebným občanům<sup>8</sup>.

### Osobní asistence

Osobní asistence je terénní sociální služba poskytovaná na území města Bílovec, kde funguje od roku 2009. Nabízí své služby osobám, které potřebují pomoc s péčí o vlastní osobu a s každodenními běžnými úkony, které si ze zdravotních důvodů nemohou sami zabezpečit. Výhodou osobní asistence, je možnost setrvat v domácím prostředí, kam osobní asistent dochází a dle individuální potřeby klienta je domluvena spolupráce. Služba je určena zejména seniorům a zdravotně postiženým osobám. Osobní asistence je poskytována 24 hodin denně dospělým osobám od 27 let věku. Osobní asistence pomáhá klientům při zvládání běžných úkonů péče o vlastní osobu, při osobní hygieně, při zajištění stravy, při zajištění chodu domácnosti. Nabízí výchovné, vzdělávací a aktivizační činnosti, zprostředkovává kontakt se společenským prostředím a pomáhá při uplatňování práv a oprávněných zájmů a při obstarávání osobních záležitostí.

<sup>7</sup> SOCIÁLNÍ ZAŘÍZENÍ MĚSTA BÍLOVCE (2016). Zpráva organizační složky [Online], [cit. 15. 1. 2018]. Dostupné z [www: http://www.dsbilovec.cz/documents/zprava\\_org\\_slozky\\_2016.pdf](http://www.dsbilovec.cz/documents/zprava_org_slozky_2016.pdf)

<sup>8</sup> SOCIÁLNÍ ZAŘÍZENÍ MĚSTA BÍLOVCE (2016). Zpráva organizační složky [Online], [cit. 15. 1. 2018]. Dostupné z [www: http://www.dsbilovec.cz/documents/zprava\\_org\\_slozky\\_2016.pdf](http://www.dsbilovec.cz/documents/zprava_org_slozky_2016.pdf)

V průběhu roku 2016 měla osobní asistence celkem 24 klientů, z toho 8 mužů a 16 žen, přičemž službu zajišťují v současné době 4 osobní asistentky. Ke konci roku 2016 tvořili nejpočetnější skupinu klienti ve věku 86-95 let (pět klientů).<sup>9</sup> Z dotazníkového šetření realizovaného v roce 2014 vyplývá, že více jak polovina dotazovaných preferuje rozšíření služby osobní asistence mimo území města Bílovec do místních částí a obcí ve správním obvodu města Bílovec. Rozšíření služby do okolních obcí by vyžadovalo pořízení automobilu a přijetí nového zaměstnance, který by službu v okolních obcích zajišťoval<sup>10</sup>.

Výše úhrady za osobní asistenci činí 120 Kč/hodinu podle skutečně spotřebovaného času nezbytného k zajištění úkonů. Pokud poskytování služby, včetně času nezbytného k zajištění služby, netrvá celou hodinu, výše úhrady se poměrně krátí. Příjmy od klientů za úhradu služby tvořily v roce 73 % celkových příjmů a státní dotace 27 % celkových příjmů služby osobní asistence. Osobní náklady tvořily 99 % celkových výdajů a zbylá část výdajů tvořila náklady na provoz služby.

**Tabulka 3.26 Hospodaření služby osobní asistence v letech 2011–2016 (v Kč)**

Rok	2011	2012	2013	2014	2015	2016
Příjmy celkem	665 050	724 905	819 923	904 011	989 271	970 930
Výdaje celkem	762 519	890 297	1 002 834	947 293	997 314	1 148 684
Výsledek hospodaření	-97 469	-165 392	-182 901	-43 282	-8 043	-177 754

Zdroj: Sociální zařízení města Bílovec, 2016

### **Provozování služeb pro rodinu a domácnost na základě živnostenského listu – Dům s pečovatelskou službou**

Služby pro rodinu a domácnost jsou provozovány od května 2008 na základě živnostenského listu ve městě Bílovec (zejména v Domě s pečovatelskou službou na ul. 17. listopadu 373/36). Cílovou skupinou jsou osoby se sníženou soběstačností z důvodu vyššího věku nebo zhoršeného zdravotního stavu. Mezi poskytované služby patří pomoc při zvládání běžných úkonů péče o vlastní osobu (při přípravě jídla, oblékání, prostorové orientaci), donáška obědů, úklid domácnosti, obstarávání nákupů, doprovody a pochůzky). Služby jsou poskytovány za úhradu podle ceníku schváleného Radou města Bílovec dne 6. 9. 2012. Jsou poskytovány v pracovní dny v době od 7:00 do 15:30 hodin na základě dohody pečovatele a klienta).<sup>11</sup>

**Tabulka 3.27: Cena služeb**

Druh služby	Cena (Kč/hod.)
Příprava a podání jídla a pití	90
Běžný úklid a údržba domácnosti	90
Pomoc při zajištění velkého úklidu domácnosti	100
Běžné nákupy a pochůzky	90
Mytí oken bez šroubování	100
Mytí oken se šroubováním	110
Velký nákup	100
Praní a žehlení ložního prádla	100

<sup>9</sup> SOCIÁLNÍ ZAŘÍZENÍ MĚSTA BÍLOVCE (2016). Zpráva organizační složky [Online], [cit. 15.1.2018]. Dostupné z [www: http://www.dsbilovec.cz/documents/zprava\\_org\\_slozky\\_2016.pdf](http://www.dsbilovec.cz/documents/zprava_org_slozky_2016.pdf)

<sup>10</sup> MĚSTO BÍLOVEC (2014). Sociálně-demografická analýza města Bílovec pro potřeby komunitního plánování města Bílovec.

<sup>11</sup> SOCIÁLNÍ ZAŘÍZENÍ MĚSTA BÍLOVCE (2016). Zpráva organizační složky [Online], [cit. 15.1.2018]. Dostupné z [www: http://www.dsbilovec.cz/documents/zprava\\_org\\_slozky\\_2016.pdf](http://www.dsbilovec.cz/documents/zprava_org_slozky_2016.pdf)

Druh služby	Cena (Kč/hod.)
Praní a žehlení osobního prádla	80
Doprovázení do zaměstnání, k lékaři, na úřady a instituce	95
Donáška obědů	10
Rozvoz obědů	20

Zdroj: Sociální zařízení města Bílovice, 2016

**Dům s pečovatelskou službou** slouží především občanům, kteří si nedokáží vzhledem ke svému věku, zdravotnímu stavu, ztrátě soběstačnosti zajistit životní potřeby ve svém vlastním prostředí, a to ani za pomoci rodiny. Dům disponuje celkem 82 jednopokojovými byty a 12 dvoupokojovými byty o rozloze v průměru 27 m<sup>2</sup> v případě jednopokojového a 46 m<sup>2</sup> v případě dvoupokojového bytu. Prostory a vstupy jsou převážně bezbariérové, samotné byty však bezbariérové nejsou, vyjma dvou bytů, které byly v roce 2014 upraveny dočasně pro potřeby imobilních klientů domova pro seniory po dobu rekonstrukce objektu. Byty v DPS jsou vybaveny kuchyňskou linkou, koupelnou a toaletou – nájemník má možnost si byt vybavit vlastním nábytkem.<sup>12</sup> V průběhu roku 2016 měly služby pro rodinu a domácnost celkem 89 klientů, z toho 29 mužů a 60 žen. Mezi obyvateli DPS měla služba v průběhu roku 67 klientů, v terénu 22 klientů. Od roku 2012 byl zaznamenán pokles průměrného počtu klientů z 92 na 65 klientů. Příčinou bylo mimo jiné uvolnění osmnácti bytů pro účely náhradních prostor Domova pro seniory v Bílovci v rámci rekonstrukce stávající budovy.

K 31. prosinci 2016 bylo nájemníky DPS využíváno 67 jednopokojových a 9 dvoupokojových bytů. Osmnáct bytů bylo uvolněno pro potřeby Domova pro seniory v Bílovci. Nájemní smlouva je s novým nájemníkem uzavírána na dobu jednoho roku. K 31. 12. 2016 mělo v DPS 15 nájemníků uzavřenou nájemní smlouvu na dobu neurčitou. Jedná se o jedny z prvních nájemníků bytů v DPS. V průběhu roku 2016 bylo evidováno 23 nových žádostí o přidělení bytu v DPS. Z přijatých žádostí bylo 19 zařazeno do Evidence. Osmi žadatelům z Evidence byl v roce 2016 přidělen byt v DPS. Dům s pečovatelskou službou v Bílovci by měl sloužit občanům města Bílovec a jeho místních částí a zároveň dalším občanům, kteří potřebují pomoc v péči o svou osobu a domácnost. K 31. 12. 2016 odebíralo služby pro rodinu a domácnost celkem 67 nájemníků bytů v DPS a 19 nájemníků DPS služby neodebíralo. K 31. 12. 2016 pracovalo v rámci služeb a DPS celkem 8 (osm) zaměstnanců.<sup>13</sup>

Od roku 2011 se stále snižuje počet využitých služeb z původních 2 173 v roce 2011 na 1 597 poskytnutých služeb v roce 2016. Naopak dlouhodobě vzrůstající tendenci má využívání doprovodů k lékaři, na úřady apod. Rozložení využívání služeb zůstává v roce 2016 stejné jako v roce 2014, 2013 i 2012 – nejvíce je využívána donáška oběda, praní a žehlení, úklid.<sup>14</sup>

<sup>12</sup> SOCIÁLNÍ ZAŘÍZENÍ MĚSTA BÍLOVCE (2016). Zpráva organizační složky [Online], [cit. 15.1.2018]. Dostupné z [www: http://www.dsbilovec.cz/documents/zprava\\_org\\_slozky\\_2016.pdf](http://www.dsbilovec.cz/documents/zprava_org_slozky_2016.pdf)

<sup>13</sup> SOCIÁLNÍ ZAŘÍZENÍ MĚSTA BÍLOVCE (2016). Zpráva organizační složky [Online], [cit. 15.1.2018]. Dostupné z [www: http://www.dsbilovec.cz/documents/zprava\\_org\\_slozky\\_2016.pdf](http://www.dsbilovec.cz/documents/zprava_org_slozky_2016.pdf)

<sup>14</sup> SOCIÁLNÍ ZAŘÍZENÍ MĚSTA BÍLOVCE (2016). Zpráva organizační složky [Online], [cit. 15.1.2018]. Dostupné z [www: http://www.dsbilovec.cz/documents/zprava\\_org\\_slozky\\_2016.pdf](http://www.dsbilovec.cz/documents/zprava_org_slozky_2016.pdf)

**Tabulka 3.28: Hospodaření Domu s pečovatelskou službou v Bílovci včetně provozování služeb pro rodinu a domácnost v letech 2011–2016 (v Kč)**

Rok	2011	2012	2013	2014	2015	2016
Příjmy celkem	2 643 504	3 347 736	3 094 693	2 895 615	2 607 169	2 773 792
Výdaje celkem	2 508 286	2 467 168	2 727 019	2 720 816	2 879 700	3 091 346
Výsledek hospodaření	135 218	880 568	367 674	174 799	-272 531	- 317 554

Zdroj: Sociální zařízení města Bílovce, 2016

Hospodaření DPS a služeb pro rodinu a domácnost bylo v roce 2016 podruhé ve sledovaném období ve ztrátě, a to především z důvodu vysokých nákladů na investiční akce provedené v objektu DPS v roce 2015 a 2016 a také absence příjmu z pronájmu části bytů, které byly dočasně k dispozici domovu pro seniory.

### Odlehčovací služby

Od 1. května 2017 jsou nově poskytovány odlehčovací služby, a to ve 3. nadzemním podlaží budovy Domova pro seniory v Bílovci na ulici Opavská 600/45. Třípodlažní bezbariérovou budovu Domova pro seniory v Bílovci v klidné části města obklopuje rozlehlý park s místem k procházkám, relaxaci i posezení. Odlehčovací služby nabízí ubytování pro tři klienty v jednom dvoulůžkovém pokoji a jednom jednolůžkovém pokoji. Klientům, jejich příbuzným a přátelům je k dispozici společenská místnost s televizorem, vybavené kuchyňské kouty i relaxační a stimulační místnost zvaná snoezelen. Odlehčovací služby jsou pobytové sociální služby.<sup>15</sup> Posláním odlehčovací služby je zastoupit pečujícího člena rodiny a vytvořit mu tak čas pro vlastní odpočinek, regeneraci sil, vlastní hospitalizaci nebo vyřízení si osobních záležitostí. Nabízí své služby také osobám, které již nevyžadují zdravotní péči ve zdravotnickém zařízení, ale jejich zdravotní stav neumožňuje návrat do přirozeného prostředí či k rodinám, do doby, než je jim zabezpečena péče jinou osobou nebo prostřednictvím sociálních služeb.

Množství a rozsah jednotlivých služeb je klientům poskytován dle jejich individuálních potřeb, a to po vzájemné dohodě klienta a poskytovatele služby. Výsledek dohody je zpracován v tzv. rozsahu a průběhu služby. Odlehčovací služby jsou poskytovány nepřetržitě 24 hodin denně. Mohou být poskytnuty nejdéle na dobu 90 dnů v kalendářním roce. Odlehčovací služby jsou poskytovány za úhradu – hradí se strava, péče a ubytování (případně další smluvně dohodnuté fakultativní služby). Cena jednolůžkové pokoje v roce 2016 byla 170 Kč/den, cena dvoulůžkové pokoje 160 Kč/den, cena stravného byla 130 Kč/den. Služby sociální péče dle Smlouvy o poskytování služeb sociální péče – odlehčovacích služeb jsou dle požadavku klienta za jednotnou cenu 130 Kč/hod.

Mimo sociální péče o seniory působí na území města rovněž poradenství pro postižené osoby, které zajišťuje **Svaz tělesně postižených v ČR z.s. Místní organizace Bílovec (STP)**. STP je samostatnou, nezávislou právní organizací, která pomáhá zajišťovat, uspokojovat a chránit potřeby a zájmy svých členů a všech postižených. Místní organizace má v evidenci 91 členů. Hlavní náplní je sociálně právní poradenství ve spolupráci s detašovaným pracovištěm Centra pro zdravotně postižené Moravskoslezského kraje o.p.s. se sídlem v Novém Jičíně. Zaměstnanci podle požadavků klientů zajíždějí také do města Bílovec. Činnost svazu je zaměřena na zdravotní osvětu, rekondiční pobyty pro tělesně postižené a postižené civilizačními chorobami. Další kulturní společenská a sportovní činnost je

<sup>15</sup> SOCIÁLNÍ ZAŘÍZENÍ MĚSTA BÍLOVCE (2011). *Základní informace [Online]*, [cit. 15.1.2018]. Dostupné z [www: http://www.dsbilovec.cz/](http://www.dsbilovec.cz/)

přízpůsobená věku a postižení členů (přátelská posezení spojená s ukázkami dovednosti jednotlivých členů, přednáškové cykly, jednoduché rehabilitační cvičení, návštěvy bazénu se cvičením, pořádání zájezdů, návštěvy kulturních akcí pořádaných městem Bílovec, bowling, kuželky a sportovní hry postižených aj.)<sup>16</sup>

### Zdravotnické služby

Péči o zdraví zajišťují na území města dvě desítky zařízení či ordinací lékařů.

**Tabulka 3.29 Zařízení zdravotní péče ve městě Bílovec**

Typ zařízení	Počet
Ambulantní zařízení	1
Nemocnice	1
Detašované pracoviště nemocnice	0
Samostatná ordinace praktického lékaře pro dospělé	4
Samostatná ordinace lékaře pro děti a dorost	2
Samostatná ordinace lékaře stomatologa	6
Samostatná ordinace lékaře avnekologa	2
Samostatná ordinace lékaře specialisty	15
Ostatní samostatná zařízení	1
Zařízení lékárenské péče (lékárnv)	2
Středisko záchranné službv a rvchlé zdravotnické pomoci	0
<b>Celkem</b>	<b>33</b>

Zdroj: RIS-Regionální informační systém, 2016, Bílovec oficiální stránky města, 2018

### Bílovecká nemocnice, a.s.

Jediným vlastníkem a akcionářem nemocnice je Moravskoslezský kraj. V současnosti poskytuje nemocnice lékařskou péči na 7 odděleních<sup>17</sup>:

- 1. Chirurgické oddělení** – poskytuje péči, léčí chirurgická onemocnění operačními i konzervativními postupy.
- 2. Interní oddělení** – nabízí i péči **ambulantní**, a to jak na všeobecné interní ambulanci, tak na ambulancích odborných – kardiologické, gastroenterologické, cévní a diabetologické ambulanci.
- 3. Multioborová jednotka intenzivní péče** – multioborová jednotka intenzivní péče je určena pro pacienty v akutním ohrožení života či nebezpečí selhání základních životních funkcí.
- 4. Anesteziologická a resuscitační ambulance** – poskytuje pacientům komplexní perioperační péči.
- 5. Oddělení následné péče** – poskytuje specializovanou ústavní péči zaměřenou především na ošetrovatelskou a rehabilitační péči o osoby trpící déletrvajícími nemocemi, nebo k doléčení po závažnějších onemocněních či chirurgických operacích.
- 6. Rehabilitační oddělení** – oddělení poskytuje komplexní fyzioterapeutické a ergoterapeutické ošetření ambulantních a hospitalizovaných pacientů.

<sup>16</sup> MĚSTO BÍLOVEC (2014). Sociálně-demografická analýza města Bílovec pro potřeby komunitního plánování města Bílovec.

<sup>17</sup> BÍLOVECKÁ NEMOCNICE, A.S. (2018). O nás. [Online], [cit. 16.1.2018]. Dostupné z www: <http://www.nvb.cz/>

- 7. Radiodiagnostické oddělení** – v srpnu 2012 byl v nemocnici instalován nový digitální rentgen včetně navazujících zařízení jako je mobilní C rameno, využívané přímo při operacích a digitální barevný ultrazvuk.

V prostorách Bílovecké nemocnice, a.s. provozují svou odbornou praxi také **nestátní zdravotnická zařízení**:

- Alergologická ambulance
- B-Braun Medical s.r.o. – nefrologická ambulance
- FEMLINE s.r.o. - gynekologická ambulance
- Ambulance klinického psychologa
- Zubní ambulance
- Laboratoře AGEL a.s. – Lékař, biochemická laboratoř

### **Poliklinika Bílovec**

Poliklinika v Bílovci jako nestátní zdravotnické zařízení ambulantního charakteru je provozována soukromou společností HUMANITAS, spol. s r.o. Společnost byla založena v roce 1992.

V současnosti společnost poskytuje zdravotní péči pouze v oblasti dermatovenerologie a psychiatrie.

Ostatní prostory pronajímá za účelem provozování **soukromých praxí lékařů**, lékárny, laboratoře a kosmetického salonu.<sup>18</sup>

Dostupná lékařská péče Polikliniky:

- praktičtí lékaři – dětský (2 lékaři), pro dospělé (2 lékaři)
- odborní lékaři – dětská neurologie (1 lékař); diabetologie (1 lékař); gynekologicko porodnická ambulance (1 lékař); kardiologie (1 lékař); kožní (1 lékař); neurologie Neurotherap, s.r.o (1 lékař); oční ambulance (1 lékař); Optika visinet s.r.o. (1 lékař); ortopedie (1 lékař); psychiatrie (1 lékař); rehabilitace, fyzioterapie; urologie (1 lékař); ušní, nosní krční (1 lékař)

### **Praktičtí lékaři**

- ordinace praktického lékaře pro dospělé (3 lékaři)

### **Specialisté**

- akupunktura, homeopatie, EAV (1 lékař),
- předporodní příprava (1 lékař)
- léčebná rehabilitace (1 lékař)
- plicní (1 lékař)
- logopedická ambulance (1 lékař)

### **Zubní ordinace**

- soukromá stomatologická praxe (1 lékař)
- soukromé zubní ordinace (4 lékaři)

Dle provedeného dotazníkového šetření patří oblast zdravotní péče k oblastem, které by občané rádi zlepšili. Se zdravotní péčí je spokojeno pouze 56,2 % dotázaných, 13,4 % je naopak nespokojeno. Celkem 30,4 % obyvatel se nedokázalo vyjádřit. Dle následující tabulky by občané nejvíce ocenili

---

<sup>18</sup> POLIKLINIKA BÍLOVEC (2010). O nás [Online], [cit. 16. 1. 2018] Dostupné z [www: http://www.poliklinikabilovec.cz/o-nas/](http://www.poliklinikabilovec.cz/o-nas/)

zvýšení kvality poskytovaných služeb v Bílovecké nemocnici, postrádají dále také specialisty, pohotovost a kvalitní zubní lékaře. Navýšení kapacit lékařů a kvality zdravotnických služeb by pak přispělo k vyšší spokojenosti obyvatel také z hlediska nutnosti dojíždění za službami do okolních měst.

**Tabulka 3.30: Které druhy zdravotní péče, popř. která zdravotní zařízení ve městě chybí?**

Výrok	Počet respondentů
Vlídny přístup a kvalita nemocnice, vyšší kvalita lékařů	36
Ostatní specialisté, pohotovost, ortopedie, kožní	24
Zubař	23
Dětské zubní, dětské oddělení	9
Kardiologie	6
Rehabilitace, fyzioterapeut	3

Zdroj: PROCES, Průzkum spokojenosti občanů města Bílovec, 2018

### 3.3.3 Školství a volný čas

Školství ve městě Bílovec poskytuje vzdělání od předškolního stupně až po stupeň středoškolský, včetně dalších školních služeb a základního uměleckého vzdělání.

**Tabulka 3.31: Školství ve městě Bílovec**

Vzdělávací zařízení	Počet
Mateřská škola	2
Základní škola	2
Střední škola – gymnázium	1
Vysoká škola	0
Základní umělecká škola	1

Zdroj: MAP ORP BÍLOVEC, 2017

#### Mateřské školy

V Bílovci se nacházejí dvě sloučené mateřské školy, které jsou zřizovány městem Bílovec:

1. Základní škola a Mateřská škola T. G. Masaryka Bílovec, Ostravská 658/28, příspěvková organizace – má hlavní pobočku na ul. Wolkerova a další jedno odloučené pracoviště se nachází v místní části Lubojaty.
2. Základní škola a Mateřská škola Bílovec, Komenského 701/3, příspěvková organizace – má čtyři odloučená pracoviště:
  - MŠ na ul. Svobodova,
  - MŠ na ul. Zahradní,
  - MŠ v místní části Stará Ves
  - MŠ v místní části Bravinné.

Každá MŠ má zpracovaný vlastní školní vzdělávací program (ŠVP). Počet dětí je stabilní a obě MŠ jsou téměř plně obsazené, viz tabulka níže. V MŠ Bílovec Komenského jsou také integrovány zdravotně postižené děti do běžných tříd.



**Tabulka 3.32 Počet tříd, kapacita, počet dětí, počet integrovaných dětí do BT\* a obsazenost MŠ ve městě Bílovec v letech 2013/2014 – 2017/2018**

Název organizace	Počet tříd 2017/2018	Kapacita 2017/2018	Počet dětí					Počet zdravotně postižených integrovaných dětí do BT* 2017/2018	Obsazenost MŠ (%) 2017/2018
			2013/2014	2014/2015	2015/2016	2016/2017	2017/2018		
ZŠ a MŠ T. G. Masaryka Bílovec, Ostravská 658/28, p.o.	4	104	104	101	102	103	103	-	99
ZŠ a MŠ Bílovec, Komenského 701/3, p.o.	6	135	135	133	133	135	135	1	100
Celkem	10	239	239	234	235	238	238	1	průměr 99,5

Pozn. \* BT – běžná třída

Zdroj: MAP ORP Bílovec, 2017

Vzhledem k nárůstu počtu dětí a tříd v MŠ v posledních deseti letech v SO ORP Bílovec došlo také k nárůstu počtu pedagogů. S tím vzrostl i počet nekvalifikovaných pedagogů, jejichž podíl výrazně rostl až do školního roku 2013/2014. Od tohoto roku i přes stálý mírný růst počtu učitelů výrazně vzrostla jejich kvalifikovanost<sup>19</sup>. Většinu pedagogických pracovníků mateřských škol v Bílovci tvoří učitelé. Podíl nepedagogických pracovníků MŠ Bílovec se v průměru pohybuje okolo 7,3 % (viz tabulka 3.39).

**Tabulka 3.33: Počet pracovníků v MŠ ve městě Bílovec v akademickém roce 2017/2018**

Název organizace	Pedagogičtí pracovníci (přečtení)		Nepedagogičtí pracovníci (přečtení)
	učitelé	ostatní pedagogové	
ZŠ a MŠ T. G. Masaryka Bílovec, Ostravská 658/28, p.o.	7,9	0	3,6
ZŠ a MŠ Bílovec, Komenského 701/3, p.o.	10,29	0	3,7
Celkem	17,38	0	7,3

Zdroj: MAP ORP Bílovec, 2017, Město Bílovec, 2018

## Základní školy

V Bílovci působí dvě sloučené základní školy, které jsou zřizovány městem Bílovec:

1. Základní škola a Mateřská škola T. G. Masaryka Bílovec, Ostravská 658/28, příspěvková organizace – tvoří ji vícetřídní ZŠ TGM Bílovec na Ostravské ulici, ZŠ Lubojaty, MŠ Lubojaty a MŠ Wolkerova, které byly k ředitelství školy připojeny v roce 2003 a nakonec ZŠ Wolkerova, která byla sloučena 1. 7. 2015. ZŠ Wolkerova poskytuje vzdělávání zdravotně postižených dětí z města Bílovec i jeho okolních obcí. Škola byla vystavěna přímo pro výuku žáků se speciálními vzdělávacími potřebami, resp. pro žáky s diagnostikovaným mentálním postižením. Školní vzdělávací program základních škol se zaměřuje na tři hlavní oblasti, a to na moderní komunikaci, ekologickou výchovu a kulturu. ZŠ Wolkerova má vypracovaný vlastní ŠVP se zaměřením na vzdělávání žáků s lehkým mentálním postižením.
2. Základní škola a Mateřská škola Bílovec, Komenského 701/3, příspěvková organizace – jedná se o úplnou základní školu s devíti postupnými ročníky. Na prvním stupni je zpravidla po dvou třídách v ročníku, na druhém stupni po dvou až třech paralelních třídách. Od šestého ročníku nabízí škola rozšířenou výuku tělesné výchovy se zaměřením na fotbal a volejbal. Škole se daří

<sup>19</sup> MAP ORP BÍLOVEC (2017). Místní akční plán rozvoje vzdělávání na území Bílovecka (analytická část). [Online], [cit. 10.1.2018] Dostupné z [www: http://mapbilovec.cz/dokumenty-map-orp-bilovec/](http://mapbilovec.cz/dokumenty-map-orp-bilovec/)

úspěšně vzdělávat děti znevýhodněné a zdravotně postižené, zvýšenou pozornost věnuje také dětem talentovaným. Škola je spádovou pro některé okolní neúplné školy. Součástí školy je malotřídní škola ve Staré Vsi.

Počet dětí v základním vzdělávání v SO ORP Bílovec v uplynulých letech poměrně výrazně klesal, trend se obrátil ve školním roce 2012/2013, kdy se s nástupem silnějších ročníků z mateřských škol stav stabilizoval. Průměrný počet dětí ve třídách je tak v jednotlivých letech udržován na obdobné úrovni pohybující se okolo hranice 19 dětí na třídu, což je méně než průměrný počet dětí ve třídách mateřských škol. Do budoucna lze však již opět předpokládat trend každoročního mírného poklesu počtu dětí v základních školách<sup>20</sup>.

Z hlediska počtu tříd je ZŠ a MŠ Bílovec, Komenského větší školou než ZŠ a MŠ T.G. Masaryka, která má však zřízeny dvě speciální třídy pro děti se zdravotním postižením. Kapacita obou základních škol je však dostatečná, s průměrnou obsazeností 64 % v roce 2017/2018, viz tabulka níže.

**Tabulka 3.34: Počet tříd, kapacita, počet dětí, počet integrovaných dětí do BT\* a obsazenost ZŠ ve městě Bílovec v letech 2013/2014 – 2017/2018**

Název organizace	Počet BT* 2017./2018	Počet ST* 2017./2018	Kapacita 2017./2018	Počet dětí						Počet zdravotně postižených integrovaných do BT*	Obsazenost ZŠ (%) 2017/2018
				2013/2014	2014/2015	2015/2016	2016/2017	2017/2018	2017/2018		
ZŠ a MŠ T. G. Masaryka Bílovec, Ostravská 658/28 (+Wolkerova)	15	2	540	320	325	343	331	326	16	60	
ZŠ a MŠ Bílovec, Komenského 701/3	24	-	750	520	524	517	521	513	54	68	
Celkem	39	2	1290	840	849	860	852	839	1	Průměr 64	

Zdroj: MAP ORP Bílovec, 2017, Město Bílovec, 2018

Většinu pedagogických pracovníků základních škol v Bílovci tvoří v roce 2017/2018 učitelé (61,19 %). Podíl nepedagogických pracovníků ZŠ Bílovec se v průměru pohybuje okolo 18 %.

**Tabulka 3.35 Počet pracovníků v ZŠ ve městě Bílovec v akademickém roce 2017/2018**

Název organizace	Pedagogičtí pracovníci (přepočtení)		Nepedagogičtí pracovníci (přepočtení)
	učitelé	ostatní pedagogové	
ZŠ a MŠ T. G. Masaryka Bílovec, Ostravská 658/28	23,45	0	7,45
ZŠ a MŠ Bílovec, Komenského 701/3	37,74	0	10,47
Celkem	61,19	0	17,92

Zdroj: MAP ORP Bílovec, 2017, Město Bílovec, 2018

<sup>20</sup> MAP ORP BÍLOVEC (2017). Místní akční plán rozvoje vzdělávání na území Bílovecka (analytická část). [Online], [cit. 10. 1. 2018] Dostupné z [www: http://mapbilovec.cz/dokumenty-map-orp-bilovec/](http://mapbilovec.cz/dokumenty-map-orp-bilovec/)

V Bílovci se nachází také **Základní umělecká škola Bílovec**, která je zřízena krajem. Škola poskytuje základy uměleckého vzdělání v hudebním a výtvarném oboru. V posledních letech převyšuje poptávka zájemců možnosti školy, které jsou limitovány kapacitou 300 žáků. Hudební obor zaujímá přes dvě třetiny z tohoto počtu žáků. Škola organizuje přípravné studium pro žáky od 5 let, základní studium I. stupně (7 roků) a II. stupně (4 roky) a studium pro dospělé (4 roky).

### Střední školy

Středoškolské vzdělávání zabezpečují v SO ORP Bílovec dvě střední školy, Gymnázium Mikuláše Koperníka v Bílovci a Střední škola ekonomicko-podnikatelská Studénka, o.p.s. Do roku 2012 působila v Bílovci také Střední škola podnikatelská Bílovec s.r.o., která je nyní lokalizována v sousedních Klimkovicích pod názvem Střední škola podnikatelská Klimkovice s.r.o. Střední škola ekonomicko-podnikatelská Studénka, o.p.s. má kapacitu 400 žáků. Nabízí úplné středoškolské vzdělání ukončené maturitní zkouškou ve 3 studijních oborech (obchodní akademie, ekonomické lyceum, podnikání) ve formě denního, denního nástavbového a dálkového studia. Za jinými obory musí žáci dojíždět do sousedních ORP, zejména do Nového Jičina a Ostravy.

Přímo ve městě Bílovec se nachází pouze jedna střední škola, a to **Gymnázium Mikuláše Koperníka v Bílovci**, které poskytuje úplné střední všeobecné vzdělání s vyrovnaným podílem humanitních a přírodovědných vědomostí, je chloubou území. Gymnázium je pověřeno péčí o žáky talentované v matematice, kromě běžných tříd disponuje třídami se zaměřením na matematiku. Nabízí čtyřletou i osmiletou formu studia<sup>21</sup>. Průměrná kapacita gymnázia ve školním roce je maximálně 420 žáků. V roce 2016/2017 tak byla kapacita naplněna z 86 %, když se počet žáků snížil o 58 oproti roku 2010/2011. Vývoj počtu tříd je stabilní a v průměru otevírá gymnázium 14 tříd. Počet žáků se výrazněji snížil v roce 2015/2016 a 2016/2017, když oproti roku 2010/2011 poklesl pod 400. Počet žáků na třídu je stabilní a pohybuje se v průměru okolo 27. Počet žáků na pedagoga se výrazněji snížil v roce 2012/2013 a 2016/2017, průměrná hodnota za období 2010–2017 činila 12,5.

**Tabulka 3.36: Vývoj počtu tříd, žáků a pedagogů na Gymnáziu Mikuláše Koperníka v Bílovci v letech 2010–2017**

Školní rok	2010/	2011/	2012/	2013/	2014/	2015/	2016/	Průměr
Počet tříd	16	16	15	15	15	14	13	14
Počet žáků	419	406	414	414	416	396	361	404
Počet žáků na třídu	26,19	25,37	27,6	27,6	27,73	28,23	27,77	27
Počet žáků na	19,79	9,66	9,86	12,62	12,68	12,86	10,03	12,50

Zdroj: Gymnázium Mikuláše Koperníka v Bílovci, 2011, 2012, 2013, 2014, 2015, 2016, 2017

**Domov mládeže při Gymnáziu Mikuláše Koperníka** nabízí možnost ubytování pro studenty včetně celodenního stravování. Nabízí ubytování ve 2 a 3 lůžkových pokojích s vlastním sociálním zařízením na buňce. Ubytovací kapacita je 135 lůžek s možností celodenního stravování. Přímo v budově je kulturní místnost s televizí a videem, posilovna, stolní tenis a kopaná, elektronické šipky. Možnost připojení na internet na každém pokoji. Ubytování mají k dispozici kuchyňku se základním vybavením. Cena ubytování je 1 000 Kč/měsíc.

O prázdninách je zde možnost ubytování i pro návštěvníky, turisty.<sup>22</sup>

<sup>21</sup> MAP ORP BÍLOVEC (2017). Místní akční plán rozvoje vzdělávání na území Bílovecka (analytická část). [Online], [cit. 10.1.2018] Dostupné z [www: http://mapbilovec.cz/dokumenty-map-orp-bilovec/](http://mapbilovec.cz/dokumenty-map-orp-bilovec/)

<sup>22</sup> GYMNÁZIUM MIKULÁŠE KOPERNÍKA BÍLOVEC (2018). Ubytování. [Online], [cit. 10. 1. 2018]. Dostupné z [www: http://www.gmk.cz/ubytovani/](http://www.gmk.cz/ubytovani/)

**Tabulka 3.37 Vývoj počtu žáků v Domově mládeže a školní jídelně na Gymnáziu Mikuláše Koperníka v Bílovci v letech 2010–2017**

Školní rok	2010/ 2011	2011/ 2012	2012/ 2013	2013/ 2014	2014/ 2015	2015/ 2016	2016/ 2017	Kapacita (počet)	Obsazenost 2016/ 2017 (%)
Domov mládeže	29	27	25	22	22	20	20	135	15
Školní jídelna	254	291	80	350	250	300	302	500	60

Zdroj: Gymnázium Mikuláše Koperníka v Bílovci, 2011, 2012, 2013, 2014, 2015, 2016, 2017

## Volný čas

Volnočasové aktivity, do kterých se můžou zapojit všichni občané města a široká veřejnost, jsou nabízeny několika zařízeními a představovány několika spolky. Volnočasové aktivity zahrnují ve městě širokou škálu zájmových činností (hudební, výtvarné, umělecké, sportovní, jazykové, jiné vzdělávací a výchovné aj.)

*Základní umělecká škola Bílovec* poskytuje výuku zaměřenou na obor hudební a výtvarný. V rámci hudební výuky nabízí hru na klavír, flétnu, klarinet, saxofon, žesťové nástroje, akordeon, housle, kytaru, basovou kytaru, kontrabas, sólový a sborový zpěv, hudební soubory. Vyučovací předměty výtvarného oboru zahrnují kresbu, malbu, grafiku, keramiku, sochařství, scénografii, loutkářství, grafický design, divadlo, textilní tvorbu, objektovou a akční tvorbu, land-art, konceptuální přístup, využití multimédií, galerijní animace aj.

*Dům dětí a mládeže Bílovec (DDM Bílovec)* poskytuje a nabízí kroužky a volnočasové aktivity pro děti a mládež, a to v nejrůznějších oborech, od sportu po umělecké aktivity, od techniky a přírodních věd po společensko-vědní obory. Od pondělí do pátku nabízí DDM následující kroužky: Angličtina pro 2. třídy, kondiční cvičení, basketbal, vaření, taneční, modelář, fotbal, hravá matematika, Klubíčko, volejbal, taneční gymnastika se stuhami, keramika, Malí zkoumalové, Styxáček – sportovní gymnastika, Dámský klub, Styxík, Logohrátky, Tvořeníčko, orientální tance, hravý český jazyk, pohybové studio – zdravé cvičení, hrátky s angličtinou, kreativní dílničky, animátoři, taneční "Multi dance club", cvičení pro radost, kytara, mažoretky "Rebelky", kytara - elektrická kytara, Klub instruktorů, kreativní dílničky pro maminky s dětmi.

*Základní škola T.G. Masaryka* vede dětské pěvecké sbory Kořata a Allegro. Pěvecké sbory existují na škole již více než 10 let. Dětský sbor Kořata navštěvují děti 1. stupně, dětský sbor Allegro děti 2. stupně. Oba sbory spolupracují na společných akcích, účastní se pěveckých soutěží, podílí se také na veřejném životě města účinkováním na akcích v Obřadní síni města Bílovec a na zámku v Bílovci (např. vítání občánků, blahopřání jubilantům, zpívání seniorům). ZŠ dále vede divadelní kroužek Odřivousek, kroužek atletiky, zájmový kroužek Kuchtík, šachový kroužek a kroužek Mladí včelařiči.

Základní škola Komenského vede pěvecký sbor Kulišáci, který se rovněž účastní řady pěveckých soutěží, zpívání v obřadní síni a na zámku, adventních koncertů a dalších společenských akcích (Rehabilitační ústav v Hrabyni, charitativní Sára den, vítání občánků, blahopřání jubilantům, zpívání pro zdravotně postižené).

Mezi volnočasové aktivity, které přesahující rámec města lze zařadit:

- *Pěvecký sbor Bílovec* – funguje od roku 1992, v současnosti má 35 členů, pořádá a účastní se pravidelných koncertů a koncertních turné, pořádá Jarní písňové festivaly, Vánoční koncerty. Repertoár sboru sahá od klasických sborů, renesanční polyfonii až po soudobou českou tvorbu a zahrnuje také úpravy lidových písní našich i cizích národů.

- *Orchestr Rozmarýnka* – dechový orchestr má v současnosti 19 členů (4 zpěváci, 15 muzikantů). Orchestr vystupuje na akcích a oslavách všeho druhu, plesích, v letních měsících venku na různých slavnostech. Repertoár sboru zahrnuje lidové a taneční skladby převážně od domácích autorů, jako jsou Smišovský, Kubeš, Vacek, Poncar, Vejvoda a další.
- *Pěvecký sbor Collegium Bonum* – smíšený pěvecký sbor vznikl v roce 2010, jeho členové pocházejí z Opavska, Kravařska, Bílovecka a Studénky. Sbor je členem Unie českých pěveckých sborů a má za sebou téměř stovku koncertů v regionu a zahraničí. Sbor se zabývá historickou i soudobou duchovní hudbou, zajímavými úpravami lidových písní, etno hudbou a dalšími hudebním repertoárem.
- *Ochotnický soubor Odřivous* – soubor má 20 členů, pravidelné zkoušky divadelních představení se konají ve středu v DK Bílovec.

Na území města je několik spolků, organizací či klubů, které vykazují velmi aktivní činnost<sup>23</sup>:

- *Kuratorium zámku Bílovec, o.s.* – občanské sdružení bylo založeno v roce 2010, má 7 členů a jeho cílem je postupně navracet sbírky, život a návštěvníky do bíloveckého zámku.
- *PříŠOS, z. s.* – spolek má 4 členy a jeho účelem je podpora rozvoje Základní školy a Mateřské školy ve Staré Vsi, dále pak podpora rozvoje, tradic a společného soužití lidí místních částí města Bílovec Ohrada a Stará Ves.
- *Sbor dobrovolných hasičů Bílovec* – 150letá tradice hasičského sboru ve městě. V současnosti má jednotka 20 členů. Sbor se účastní zásahů, koná pravidelné schůzky mladých hasičů, účastní se soutěžních pohárů.
- *Klub seniorů* – senioři se scházejí pravidelně každou středu od 15 do 17 hodin a dále v průběhu akcí, které pořádají. Pro své členy klub pořádá vzdělávací zájezdy, přednášky a besedy o zdraví, bezpečnosti důchodců, cestování, kurzy pro práci s počítači, vycházky, návštěvy kulturních zařízení, aj.
- *Myslivecké sdružení Stará Ves Bílovec* – vzniklo v roce 1982 sloučením MS Bílovec a MS Stará Ves. Sdružení se účastní společenského života. V současné době hospodaří v honitbě pronajaté od honebního společenstva na 1 450 ha (v katastru Bílovec a Stará Ves). Sdružení spolupracuje se Základní školou ve Staré Vsi při konání Dětského dne, kde zajišťuje občerstvení tvořené především zvěřinou. Sdružení má v současnosti 23 členů.
- *Základní organizace Českého svazu chovatelů v Bílovci* – chovatelé pořádají trhy a výstavy zvířat (např. králíci, drůbež, holuby, exotičtí ptáci).
- *Základní organizace Českého zahrádkářského svazu osada Rozkvět Bílovec*
- *Základní organizace Českého svazu včelařů Bílovec* – OV ČSV Nový Jičín, sdružuje včelaře z ostatních obcí, pořádají včelařská setkání.
- *Setkání přátel Sci-fi pod vedením p. Poláčka*
- *Volné sdružení bez registrace Bílovecké šlapátko* (výjezdy na historických kolech po okolí města).

Sportovní volnočasové aktivity umožňují obyvatelům následující soubory, oddíly a zařízení:

- *TK Mažoretky Bílovec* – samostatný soubor od roku 2014, spolupráce s mažoretkami při DDM, 21letá historie mažoretok v Bílovci, vystoupení ve městě i vzdálenějších městech, pod vedením p. Drahomíry Gilgové, účast na českých a zahraničních soutěžích
- *Fitcaffé* – Sportovní klub Honzy Jaroše – pravidelné lekce Dance-Step Aerobic, Fitness Box, TRX, Port De Bras, Pilates, SM Systém, Hathá Yoga, Tabata, Flying, BHS, Spinning, Body work,

<sup>23</sup> *BÍLOVEC OFICIÁLNÍ STRÁNKY MĚSTA (2018). Volný čas [Online], [cit. 10.1.2018]. Dostupné z www: <http://www.bilovec.cz/profil.asp?p1=39971>*

FKT, cvičení pro seniory, sportovní kroužek pro děti, Bosu styling, Power jóga, Pole Dance, Body Pump, Spirální jóga, Flexi, Fitball pilatek

- *Fit klub Inspirace* – pravidelné lekce pro děti, dospělé a těhotné – Jóga se zvířátky (3–6 let), Logohraní, FIT i s bříškem, Jóga, Fit a v kondici, Zdravá záda, Power jóga, Maminky v pohybu
- *Futsal* – klub FC Smíšené 2003 občanské sdružení se zaměřením na malou kopanou, od roku 2003 pravidelné zápasy, tréninky, turnaje
- *GTC club* – zázemí pro tenis, squash, sauna
- *Kolosport Bílovec* – dobrovolné sdružení cyklistů, občanů (také závodních), pěších turistů a běžkařů, lyžařů. Účast na závodech (Ondřivousův pohár – závod horských kol), výletech.
- *Laguna Bílovec* – wellness centrum (blíže viz Sport)
- *Lumberjack-gym* – klub zaměřený na bojové sporty thaibox, kickbox, MMA, box, pořádá pravidelné tréninky pro závodníky i pro veřejnost, pro veškeré věkové skupiny
- *SKI Slatina* – v současnosti uzavřeno
- *Sportovně-střelecký klub Bílovec* – pravidelné tréninky (pondělí až čtvrtek) střelby ze vzduchových zbraní – pistole na 10 m
- *ŠSK Bílovec* – Školní sportovní klub Bílovec pravidelné tréninky a turnaje ve fotbalu (muži, dorost, přípravka, dívky) a volejbalu (ženy, juniorky, žákyně, přípravka)
- *TJ Spartak Bílovec z.s.* – pravidelné tréninky, zápasy a aktivity oddílů florbalu, stolního tenisu, volejbalu, tenisu, horolezectví, SPV; klubu turistů, šachů, kuželek, rekreačních sportů (badminton, bojové sporty, cvičení rodičů s dětmi, cvičení žactva, cvičení žen, cvičení žen seniorek, košíková, karate, volejbal)
- *Nohejbal Bílovec*

### Cestovní ruch

Na území města se nachází 4 ubytovací zařízení<sup>24</sup>, penzion Lemon (12 osob), tři hvězdičkový hotel U Holubů (kapacita 60 osob) a turistická ubytovna Tereza (35 osob) a Domov mládeže při Gymnáziu Mikuláše Koperníka, který nabízí možnost hotelového ubytování (135 osob).

V letech 2012–2016 navštívilo hromadná ubytovací zařízení celkem 12 865 osob, přičemž nejvíce hostů přijelo v roce 2016 (3 124 osob). Rezidenti tvoří 82 % hostů. Od roku 2012 přenocovalo v zařízeních celkem 27 435 osob, z nichž 80 % tvoří opět rezidenti. Od roku 2013 se počet přenocování rezidentů i nerezidentů každoročně zvyšuje. Průměrný počet nocí, které turista stráví v hromadných ubytovacích zařízeních, jsou dvě noci.

**Tabulka 3.38: Hosté a přenocování v hromadných ubytovacích zařízeních ve městě Bílovec v letech 2012–2016**

Rok	Hosté celkem (počet)	Hosté z celkového počtu		Přenocování celkem (počet)	Přenocování z celkového počtu		Přenocované noci (průměrný počet)
		Rezidenti (%)	Nerezidenti (%)		Rezidenti (%)	Nerezidenti (%)	
2012	2 365	83	17	5 045	83	17	2,10
2013	2 219	84	16	4 732	79	21	2,10
2014	2 195	80	20	5 120	80	20	2,30
2015	2 962	82	18	6 203	79	21	2,10
2016	3 124	82	18	6 335	80	20	2,00
Celkem	12 865	82	18	27 435	80	20	10,60

Zdroj: ČSÚ, 2016

<sup>24</sup> Český statistický úřad (2017), Databáze hromadných ubytovacích zařízení České republiky

Jedním z turistických cílů města je **městská památková zóna**, která byla vyhlášena v roce 1992 a je v ní zapsáno 9 nemovitých kulturních památek<sup>25</sup>. Z těchto památek je nutné zdůraznit renesanční zámek.

**Renesanční zámek** (Zámek č.p. 660 s areálem) z 16. století vznikl přestavbou goticko-renesanční tvrze a je dominantou města. Nachází se v jeho jižní části blízko náměstí a jeho jižní a jihovýchodní fronta sleduje průběh dřívějšího městského opevnění. Areál zámku je uzavřen ohradní zdí se vstupní bránou a brankou. V 18. století byl zámek po požáru upraven do barokního stylu. Po druhé světové válce, kdy zámek znovu vyhořel, byl obnoven do současné podoby. Zámek představuje dvoupatrovou trojkřídlou budovu s mansardovou střechou a jižním křídlem ukončeným válcovými věžemi. V minulosti byl objekt zámku využíván jako sklad civilní obrany – sklad léčiv. Nyní je zámek využíván Městským úřadem Bílovec k archivaci dokumentů a dále Občanským sdružením Kuratorium zámku Bílovec, které zde pořádá např. výstavy, šermířské představení a umožňuje veřejnosti navštívit prostory zámku doplněné o stálou expozici. V areálu zámku je letní kino, které provozuje soukromý subjekt. Zámecké zahrady, jež byly založeny v 19. století, jsou veřejnosti uzavřeny. Celková návštěvnost zámku (bez akcí) při víkendovém provozu byla v roce 2016 přes 4 000 návštěvníků.

Mezi další památky patří

- Soubor tří náhrobků: Johanny z Foulonu, Karla Sedlnického z Choltic a neznámého
- Farní kostel sv. Mikuláše – věž kostela je od roku 2013 zpřístupněna jako vyhlídka.
- Budova radnice a měšťanský dům, č. p. 1 – v současnosti slouží jako administrativní budova – sídlo Městského úřadu Bílovec, sídlo starosty města Bílovec.
- Měšťanský dům č.p. 691 – budova muzea – objekt byl využíván Muzeem Novojičínka pro stálou expozici z historie města. Od roku 2014 je provozovatelem muzea příspěvková organizace Kulturní centrum Bílovec.
- Kaple sv. Barbory – využívá se jako slavnostní a obřadní síň.
- Pomník osvobození – Slezské náměstí
- Socha P. Marie – par.č. 626, k.ú. Bílovec-město, Slezské náměstí
- Socha sv. Jana Nepomuckého – par.č. 626, k.ú. Bílovec-město, Slezské náměstí

Mezi další kulturní památky, které je možné navštívit, a nespádají pod Městskou památkovou zónu města Bílovec, patří:

- Filiální kostel sv. Jakuba s areálem, Stará Ves u Bílovce,
- Ohradní zeď se vstupní bránou, Stará Ves u Bílovce,
- Smírčí kříž, Stará Ves u Bílovce,
- Větrný mlýn, Stará Ves u Bílovce,
- Farní kostel sv. Jiří s areálem a ohradní zeď Bílovec-Lubojaty.

Od roku 1996 probíhá regenerace městské památkové zóny Bílovec ve větší míře, přičemž pozornost byla věnována zejména obnově domů a prostorů s důrazem na nemovité kulturní památky. Proběhly rozsáhlé rekonstrukce inženýrských sítí, předlažby hlavních městských prostor, ulic, chodníků, městského mobiliáře, fasád, osvětlení a městského informačního systému. Regenerace probíhá dosud, náklady regenerace jsou každoročně přibližně shodného rozsahu. V roce 2016 schválilo město regeneraci městské památkové zóny Bílovec do roku 2020, přičemž se odhaduje, že výše nákladů na regeneraci bude přibližně ve výši 13,157 mil. Kč. Blíže viz Program regenerace městské památkové zóny Bílovec na léta 2017–2020.

---

<sup>25</sup> JANYŠKOVÁ, Iva (2016). *Program regenerace městské památkové zóny Bílovec na léta 2017–2020*. Městský úřad Bílovec, odbor regionálního rozvoje.

Za novodobou atraktivitu je považována *obří šachovnice na Slezském náměstí*, na které se konají šachové turnaje u příležitosti městských oslav.

Městem Bílovec prochází odbočka *dálkové cyklotrasy Moravská brána*, cyklotrasa č. 6011 Bartošovice – Polanka nad Odrou a současně cyklotrasa č. 4 Poodří–Ostrava–Vítkovice, Ostrava–Svinov. Obě trasy jsou středně náročné, vhodné pro silniční a trekkingová kola.

Bílovec je také východiskem *čtyř turisticky značených pěších okruhů*<sup>26</sup>:

- *Modrá značka č. 17 Bílovec–Jakubčovice* (délka trasy 16 km) – nepříliš náročná trasa, v první části vede oblastí klidu Požaha, ve druhé vchází do malebného okolí města Hradec nad Moravicí (oblast Moravské brány).
- *Červená značka č. 32 Bílovec–Fulnek* (délka trasy 13 km) – nepříliš náročná trasa s pěknými úseky lesa a panoramatickými výhledy na Oderské vrchy a Beskydy s možností návštěvy Muzea Jana Amose Komenského ve Fulneku.
- *Žlutá značka č. 52 Bílovec–Studénka* (délka trasy 9 km) – turisticky nenáročná trasa po zpevněných cestách s možností návštěvy Vagonářského muzea ve Studénce.
- *Žlutá značka č. 45 Bílovec–Panský mlýn* (délka trasy 10,5 km) – pěkná, nenáročná trasa vedoucí údolními potoků Jamník a Sezina. Odlesněné hřbety kopců nabízí daleké rozhledy v okolí obce Bítov.

Z města Bílovec rovněž vedou běžecké stopy do obce Pustá Polom. Běžecké trasa vede z Údolí mladých, údolím Jamníku kolem bítovské kapličky a pokračuje dále zleva kolem přehrady pod Těškovicemi do údolí Panského mlýna a do obce Pustá Polom.

V blízkém okolí města Bílovec (do 5 km) se nacházejí také další turistické zajímavosti:

- Rozhledna Kanihůra (přibližně 2,7 km od Bílovce, 0,5 km od obce Bílov) – 62 metrů vysoký kovový vysílač a rozhledna (výhledy na Beskydy, Hostýnské vrchy, Helfštýn, Moravskou bránu, Oderské vrchy, zámek Fulnek a Ostravu).
- Hrobka Sedlnických z Choltic (přibližně 2,69 km od Bílovce) – náhrobní kameny a stylizovaná hrobka několika členů rodiny posledních majitelů zámku v Bílovci – Sedlnických z Choltic jsou umístěny na hřbitově ve Velkých Albrechticích.
- Zámek Slatina (přibližně 4,7 km od města Bílovec) – pozdně barokní zámek z konce 18. století s malým parkem okolo. Zámek je přístupný a slouží dnes především pro účely obecního úřadu Slatina.
- Kamenná hora (přibližně 4,88 km od města Bílovec) – Kopec Kamenná hora (336 m) se nachází v oblasti Oderských vrchů nad obcí Pohořílky.

### 3.3.4 Kultura

Kultura a kulturní aktivity patří ve městě Bílovec k důležitým oblastem trávení volného času jeho občanů. Množství kulturních činností, které město podporuje, vypovídá také o kulturním zaměření jeho obyvatel. Kulturou města Bílovec se rozumí také soubor volnočasových aktivit občanů města, a to na neprofesionální úrovni – hudba, tanec, divadlo, výstavnictví a muzejní činnost, knihovnická činnost, informační servis a vedení kroniky města, agenturní činnost pro zajištění „kupované kultury“ a také

---

26 BÍLOVEC OFICIÁLNÍ STRÁNKY MĚSTA (2012). *Turistické trasy* [Online], [cit. 10. 1. 2018]. Dostupné z [www: http://www.bilovec.cz/vismo/dokumenty2.asp?id\\_org=442&id=703294](http://www.bilovec.cz/vismo/dokumenty2.asp?id_org=442&id=703294)



pěče o památky. Na území města probíhá více jak 360 akcí ročně<sup>27</sup>, ve spolupráci města, dobrovolných zájmových sdružení, spolků a zařízení. Dle provedeného průzkumu mezi občany města Bílovec 25 % dotázaných navštěvuje kulturní akce alespoň jednou za měsíc, většina dotázaných příležitostně.

Dle provedeného průzkumu spokojenosti obyvatel města Bílovec, nejčastěji (více než 2x týdně) navštěvují kulturní akce mladí lidé ve věku nižším než 30 let s vysokoškolským vzděláním, naopak příležitostně se kulturních akcí účastní občané ve věku 45–64 let.

**Tabulka 3.39: Četnost návštěvy kulturních akcí ve městě Bílovec**

		Četnost návštěvy kulturních akcí						Celkem
		Více než 2 x týdně	1 x týdně	1 x za 2 týdny	1 x měsíčně	Příležitostně	Vůbec	
Celkem		3,4 %	2,9 %	7,8 %	24,4 %	48,9 %	12,6 %	100,0 %
Pohlaví	Muž	4,3 %	2,5 %	5,6 %	20,5 %	51,6 %	15,5 %	100,0 %
	Žena	2,7 %	3,2 %	9,6 %	27,8 %	46,5 %	10,2 %	100,0 %
Vzdělání	ZŠ a SŠ bez maturity	1,0 %	2,6 %	8,3 %	25,0 %	45,8 %	17,2 %	100,0 %
	SŠ s maturitou a VOŠ	6,0 %	3,0 %	6,0 %	28,0 %	50,0 %	7,0 %	100,0 %
	VŠ	7,1 %	3,6 %	8,9 %	16,1 %	57,1 %	7,1 %	100,0 %
Věkové kategorie	<30	9,5 %	3,6 %	9,5 %	35,7 %	31,0 %	10,7 %	100,0 %
	30–44	1,1 %	1,1 %	9,8 %	22,8 %	54,3 %	10,9 %	100,0 %
	45–64	1,9 %	2,9 %	5,8 %	19,4 %	57,3 %	12,6 %	100,0 %
	65+	1,4 %	4,3 %	5,8 %	20,3 %	50,7 %	17,4 %	100,0 %

Zdroj: PROCES, Průzkum spokojenosti občanů města Bílovec, 2018

Na území města Bílovec působí několik aktivních subjektů, které vyvíjejí činnost v oblasti kultury<sup>28</sup>:

1. Město Bílovec
2. Kulturní centrum Bílovec, p. o.
3. Kino Radost se sezonním letním kinem
4. Základní umělecká škola
5. Dům dětí a mládeže
6. Gymnázium Mikuláše Koperníka
7. Základní a mateřské školy
8. Osadní výbory v místních částech
9. Spolky, organizace
10. Podnikatelé (nepodnikající v kultuře)

**1. Aktivity města Bílovec** v oblasti kultury jsou v gesci odboru kultury a sportu Městského úřadu Bílovec, který úzce spolupracuje s ostatními subjekty vyvíjejícími činnost v oblasti kultury na území města a také s komisí pro výchovu a vzdělávání a komisí SPOZ. Město Bílovec realizuje tyto činnosti:

<sup>27</sup> VELKÁ, Marie (2017). Zpráva o kulturním vyžití ve městě Bíloveci a jeho místních částech. Odbor kultury a sportu MěÚ Bílovec.

<sup>28</sup> VELKÁ, Marie (2017). Zpráva o kulturním vyžití ve městě Bíloveci a jeho místních částech. Odbor kultury a sportu MěÚ Bílovec.

- provozování Domu kultury (součástí jsou aktivity souborů bílovecké aktivní kultury – Pěvecký sbor Bílovec, divadelní ochotnický soubor Odřivous, dechová hudba Rozmarýnka),
- pořádání akcí na Slezském náměstí (například jarmarky, trhy, Den města), nádvoří zámku, v areálu letního kina,
- vydávání kulturně společenského měsíčníku Bílovecký zpravodaj, správa webových stránek města, internetová televize,
- péče o památky (prostředky na opravy a záchovnou údržbu památek jsou vyhrazeny z rozpočtu města či z jiných zdrojů, výjimkou nejsou také dobrovolné aktivity občanů v oblasti péče o památky).

Veškeré akce konané ve městě jsou zveřejňovány a aktualizovány v „Kalendáři akcí“ na internetových stránkách města. K lednu 2018 bylo naplánováno 66 akcí různého zaměření (do dubna 2018), za rok je ve městě naplánováno přibližně 400 kulturních akcí.

**2. Kulturní centrum Bílovec, p.o.** je příspěvkovou organizací města, která zahájila činnost pro veřejnost v říjnu 2014<sup>29</sup>. Mezi její činnosti patří:

- provozování muzea – muzeum nabízí kromě stálé expozice také výstavy, historické lekce pro školy,
- provozování informačního centra – informační centrum poskytuje mimo jiné informace o kulturních, společenských a sportovních akcích města, zprostředkovává předprodej vstupenek na tyto akce.
- provozování městské knihovny a centra pro seniory – knihovna pořádá knihovnické lekce, kulturní akce pro děti a mládež a širokou veřejnost (48 akcí v roce 2017), vzdělávací akce pro děti a mládež a širokou veřejnost, filmové projekce, exkurze.
- edukační činnost.

**3. Kino Radost se sezonním letním kinem** je provozováno soukromým podnikatelem. Kino, které bylo digitalizováno, promítá přibližně 5 x týdně (dopolední představení pro žáky z Bílovce a okolí, odpolední představení pro seniory za zvýhodněnou cenu). Dle provozovatele kina jej navštívilo v roce 2016 více než 6 tisíc diváků. Letní kino i kamenné Kino Radost je v majetku města. Od ledna 2017 byl areál letního kina z nájmu vyňat a byla uzavřena smlouva o zajištění promítací služby.

**4. Základní umělecká škola Bílovec** je příspěvkovou organizací Moravskoslezského kraje a poskytuje výuku zaměřenou na obor hudební a výtvarný. Kromě vzdělávání v uměleckých oborech organizuje ročně několik desítek kulturních akcí – koncerty a vystoupení žáků na akcích města (například jarní koncerty, Tříkrálový koncert, Bílovecký masopust aj.).

**5. Dům dětí a mládeže** kromě pravidelných volnočasových aktivit pro děti a mládež pořádá také nepravidelné kulturní akce pro děti (např. Den dětí), letní a příměstské tábory pro děti, zážitkové činnosti pro děti a mládež, přírodovědné, sportovní, turistické, výtvarné, rukodělné, a jiné aktivity. Dále pořádají také turnaje, soutěže, vystoupení, soustředění kroužků, akce určené pro klienty a jejich rodiče. V rámci spolupráce probíhají vzdělávací programy pro MŠ a ZŠ. DDM je příspěvkovou organizací města Bílovec.

**6. Gymnázium Mikuláše Koperníka v Bílovci** se věnuje pořádání živých koncertů "Unplugged". Rovněž taneční skupina STYX vystupuje při městských akcích.

**7. Základní školy a mateřské školy** pořádají významné aktivity, mezi významné patří například:

---

<sup>29</sup> VELKÁ, Marie (2017). Zpráva o kulturním vyžití ve městě Bílovci a jeho místních částech. Odbor kultury a sportu MěÚ Bílovec.

- ZŠ TGM – Pěvecká soutěž O zlatou notičku města Bílovice, odloučené pracoviště v Lubojatech pořádá dětské maškarní plesy,
- ZŠ Komenského – tradiční Vánoční vernisáž v budově školy, odloučené pracoviště ve Staré Vsi pořádá dětské maškarní plesy,
- vystoupení dětí mateřských škol přispívá k zpestření akcí pořádaných u příležitosti oslav Dne matek, vystoupení dětí v Domově pro seniory v Bílovci a při společenských obřadech v kapli sv. Barbory v Bílovci.

**8. Osadní výbory** v místních částech pořádají oslavy Dne dětí, Dne matek, pořádání zábav, karnevalů, dětských plesů.

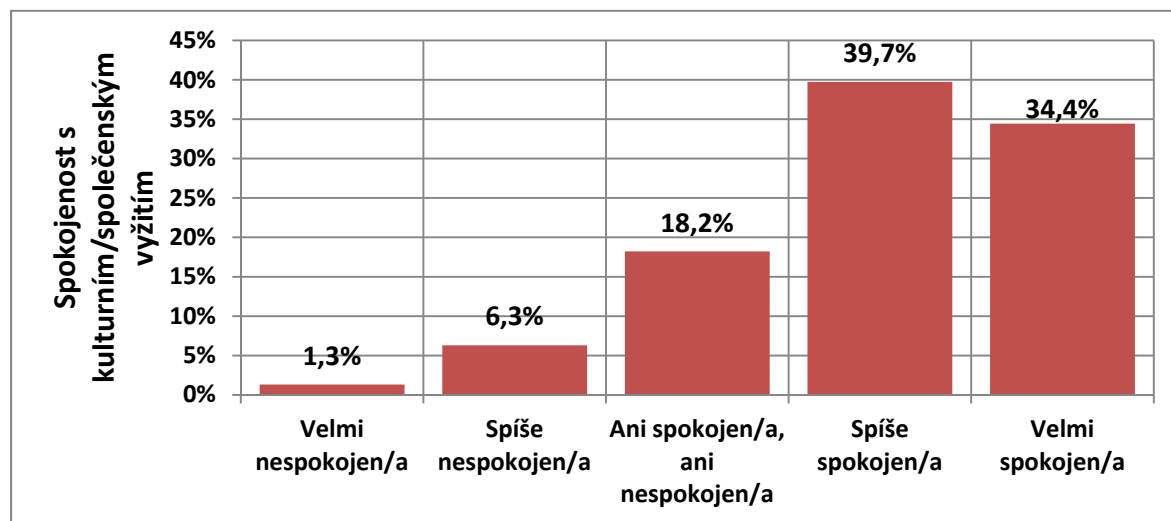
**10. Spolky a organizace** – pořádají vzdělávací, kulturní akce, viz kapitola 3.3.3 „volný čas“. Aktivní je zejména **Klub seniorů**, který působí na území města více než 10 let, využívá pro setkávání v nově opraveném objektu knihovny na náměstí. Klub je otevřen široké veřejnosti. Pořádá zájezdy a akce ve velkém sále Domu kultury Bílovec.

**11. Podnikatelé (nepodnikající v kultuře)** – podnikatelé, kteří svou činnost prezentují kulturními pořady a aktivitami<sup>30</sup>:

- kadeřnictví Sára – tradiční módní přehlídky v Domě kultury,
- Knihkupectví Mon Ami na Slezském náměstí – výstavy

Většina obyvatel města (74,1 %), dle dotazníkového šetření, je s kulturními možnostmi města spokojená.

**Graf 3.13: Spokojenost obyvatel města s kulturním/společenským vyžitím**



Zdroj: PROCES, Průzkum spokojenosti občanů města Bílovec, 2018

Nejvíce spokojeni s nabídkou kulturního vyžití ve městě jsou obyvatelé se středoškolským vzděláním s maturitou a vyšším odborným vzděláním a také senioři. Naopak nejvyšší nespokojenost uváděli obyvatelé s vysokoškolským vzděláním 12,2 %.

<sup>30</sup> VELKÁ, Marie (2017). Zpráva o kulturním vyžití ve městě Bílovci a jeho místních částech. Odbor kultury a sportu MěÚ Bílovec.

**Tabulka 3.40: Spokojenost občanů s kulturním/společenským vyžitím**

		Spokojenost s kulturním/společenským vyžitím					Celkem
		Velmi nespokojen/a	Spíše nespokojen/a	Ani spokojen/a, ani nespokojen/a	Spíše spokojen/a	Velmi spokojen/a	
Celkem		1,3 %	6,3 %	18,2 %	39,7 %	34,4 %	100,0 %
Pohlaví	Muž	2,3 %	6,9 %	17,6 %	41,2 %	32,1 %	100,0 %
	Žena	,6 %	5,8 %	18,7 %	38,6 %	36,3 %	100,0 %
Vzdělání	ZŠ a SŠ bez maturity	1,9 %	7,5 %	17,4 %	39,8 %	33,5 %	100,0 %
	SŠ s maturitou a VOŠ	0,0 %	2,2 %	20,7 %	41,3 %	35,9 %	100,0 %
	VŠ	2,0 %	10,2 %	16,3 %	36,7 %	34,7 %	100,0 %
Věkové kategorie	<30	1,3 %	6,6 %	21,1 %	42,1 %	28,9 %	100,0 %
	30–44	3,6 %	7,2 %	18,1 %	44,6 %	26,5 %	100,0 %
	45–64	0,0 %	8,0 %	16,1 %	44,8 %	31,0 %	100,0 %
	65+	0,0 %	1,8 %	17,9 %	21,4 %	58,9 %	100,0 %

Zdroj: PROCES, Průzkum spokojenosti občanů města Bílovec, 2018

Občané města by dle lednového průzkumu spokojenosti uvítali další hudebně zaměřené akce, divadelní představení či akce pro děti, viz následující tabulka.

**Tabulka 3.41: Co dalšího byste ještě uvítal/a v oblasti společenských a kulturních akcí?**

Odpověď	Počet respondentů
Hudební akce, koncerty, tanec, hudební klub	54
Divadla, kina, loutkové divadlo	47
Nic, nevím	38
Akce pro děti a mládež (Den dětí, soutěže, skautské tábory, pálení čarodějnic a další každoroční pravidelné akce), handicapované (olympiády), seniory (spolky), jarmark, Den obce	30
Zvýšení kapacity prostorů – často vyprodání vstupenek	20
Akce v knihovně, čajovna	11

Zdroj: PROCES, Průzkum spokojenosti občanů města Bílovec, 2018

### 3.3.5 Sport

Na území města a jeho místních částí se nachází několik sportovních zařízení a rekreačních oblastí, která jsou jak v majetku města (ve správě odboru kultury a sportu Městského úřadu Bílovec; MěÚ Bílovec), tak v soukromém vlastnictví. V tabulce níže je uveden přehled sportovních zařízení na území města a stručné informace ohledně jejich správy a využití.

Tabulka 3.42: Sportovní zařízení v majetku města Bílovec

Sportovní zařízení	Správa a využití*
<i>Zařízení ve vlastnictví města, organizačně spadající odboru KaS</i>	
<b>Sokolovna (ul. Ostravská) a tenisové kurty</b>	Areál je smluvně spravován <b>TJ Spartak Bílovec</b> (smlouva o výpůjčce) s příspěvkem města. Areál je využíván žáky ZŠ k hodinám tělesné výchovy, muži, ženami a rodiči s dětmi ke cvičení, hasiči v zimním období, oddíly ZRTV, oddíly šachu pro přípravu a mistrovská utkání, tenisovým oddílem pro celou činnost, občany pro rekreační činnost. Tenisový areál zahrnuje 5 tenisových kurtů, tréninkovou stěnu, šatny, klubovnu, samostatné sociální zařízení.
<b>Tělocvična (Tkalcovská ul.)</b>	Objekt je v majetku města, provoz a údržbu zajišťuje <b>TJ Spartak Bílovec</b> (smlouva o výpůjčce) s příspěvkem města. V budově sídlí provozovny využívané podnikateli, v suterénu autoservis. V druhé části se nacházejí šatny, WC a sprchy a v třetí části tělocvična a nářadovna. V patře se nachází klubovna KČT a kancelář Spartaku. Nyní je budova nabízena k prodeji. Po opravě budovy České besedy bude dána k dispozici pro sport a veškerou činnost TJ Spartak.
<b>Kuželna (na Střelnici) a antukové hřiště pro nohejbal a volejbal</b>	Budova je provozována <b>TJ Spartak Bílovec</b> – oddílem kuželkářů s příspěvkem města na údržbu. Areál zahrnuje saduritové kuželkové dráhy s automatickým stavěním kuželek, 3 šatny, 2 klubovny, hřiště pro nohejbal a volejbal, sklad nářadí a materiálu (ve výpůjčce TJ Spartak Bílovec).
<b>Fotbalový areál na Ostravské ul.</b>	Travnaté hřiště s krytými tribunami a hřiště s umělou trávou. Provozováno je <b>Školním sportovním klubem Bílovec</b> , s příspěvkem města na údržbu a provoz. Jako šatny a sociální zařízení využívají sportovci prostory v suterénu domu kultury, který je v těsné blízkosti. Pro vybudování nových šaten je připravena projektová dokumentace, stavební povolení, realizační projekt. Je podána žádost o dotaci na MŠMT. Předpokládaný termín realizace je v r. 2018. V areálu se nacházejí prvky pro sportování a pohybové aktivity, venkovní posilovací stroje pro venkovní fitness pro širokou veřejnost.
<b>Fotbalové hřiště TJ Družstevník Bravinné</b>	Hřiště je využíváno <b>TJ Bravinné</b> , která ho má ve výpůjčce. Provoz budovy si členové TJ zajišťují sami. Areál je v majetku města, zahrnuje travnaté hřiště a budovu se dvěma šatnami, klubovnou, kanceláří, kuchyňkou a sociálním zařízením.

Sportovní zařízení	Správa a využití*
<b>Fotbalové hřiště SK Stará Ves</b>	<p>Je majetkem města, je využíváno <b>Sportovním klubem Stará Ves</b>, který ho má ve výpůjčce a zajišťuje jeho údržbu za finanční podpory města. Areál zahrnuje travnaté hřiště a budovu se třemi šatnami, skladem, klubovnou a sociálním zařízením. V areálu jsou stoly s lavicemi a plechové boudy sloužící při akcích jako zázemí pro občerstvení.</p> <p>Areál slouží k různým akcím – od dubna do října probíhají tréninkové zápasy ve fotbale, v červnu se koná Den obce, Den dětí, karneval, v červenci se koná Seniors cup v malé kopané, v průběhu letních prázdnin se konají další kulturní akce jako karneval, diskotéka, Havajská noc, hřiště se využívá také pro trénink oddílu mladých hasičů a k dalším fotbalovým zápasům.</p>
<b>Fotbalové hřiště ve Výškovicích</b>	<p>Travnaté hřiště vybaveno fotbalovými brankami, využíváno především <b>JSDH Výškovice</b> k požárnímu sportu a akcím pro občany Výškovic, jako například fotbal, oslavy aj.</p>
<b>Sportovní hala, tělocvična a venkovní hřiště ZŠ Komenského</b>	<p>Provoz haly zajišťuje <b>Základní škola a Mateřská škola Bílovec, Komenského 701/3, příspěvková organizace</b>, která má s městem uzavřenou smlouvu o provozování. Město přispívá <b>ŠSK Bílovec a TJ Spartak</b>.</p> <p>Sportovní hala slouží míčovým sportům, je dějištěm sportovních turnajů s mezinárodní účastí. Tělocvična slouží k hodinám tělesné výchovy, tréninkům a ve večerních hodinách veřejnosti, příp. o víkendech k mistrovským utkáním ve stolním tenise. Posilovna je využívána pro výuku tělesné výchovy, tréninky školního sportovního klubu a v odpoledních hodinách veřejnosti. Jako nebytové prostory se zde nachází stánek pro občerstvení, sociální zázemí, šatny, sklady sportovního vybavení. Asfaltové a antukové hřiště je využíváno mladší a starší přípravkou. Hřiště za školou ZŠ Komenského je využíváno pro míčové hry (volejbal, nohejbal, házenou, malou kopanou, tenis a košíkovou).</p>
<b>Hřiště u školy T. G. Masaryka a nové sportoviště u ZŠ Wolkerova</b>	<p>Areál je spravován organizací <b>Základní škola a Mateřská škola T. G. Masaryka Bílovec, Ostravská 658/28, příspěvková organizace</b> na Ostravské ulici.</p> <p>Tělocvična slouží k výuce tělesné výchovy žáků. Hřiště slouží jako víceúčelové sportoviště. Zahrnuje 1 asfaltové a 1 hřiště s tartanovým povrchem na míčové hry (košíkovou, volejbal, házenou a malou kopanou), dále 80m běžeckou dráhu a doskočiště. Areál je využíván i mimo dobu školního vyučování. Sportoviště je určeno pro více sportů (volejbal, nohejbal, házená, malá kopaná, košíková, běžecká dráha a doskočiště pro skok daleký). Hřiště spravuje vedení školy ZŠ T. G. Masaryka Bílovec.</p>
<b>Zařízení ve vlastnictví města, organizačně spadající pod odbor finanční</b>	

Sportovní zařízení	Správa a využití*
<b>Objekt Besedy na ulici Ostravské</b>	Objekt Besedy na ulici Ostravská slouží pro spolkovou a sportovní činnost. První nadzemní podlaží budovy je pronajato <b>Českému střeleckému svazu</b> - sportovně střeleckému klubu Bílovec za účelem organizování a provádění sportovně střelecké činnosti dětí a mládeže. Druhé nadzemní podlaží je pronajato pěveckému spolku Collegium Bonum, z.s. za účelem zkoušek pěveckého sboru, pěveckých soustředění a hudebně - vzdělávacích, kulturních a společenských událostí. Ve druhém patře jsou prostory také pronajaty <b>Českému rybářskému svazu</b> za účelem konání schůzek členů Českého rybářského svazu. V budově je plánováno po ukončení rekonstrukce daných prostor jejich pronájem <b>spolku Jóga v denním životě Bílovec, o.s</b> k realizaci jógových zásad, cvičení a podpoře tělesného a duchovního zdraví.
<b>Zařízení ve vlastnictví města, organizačně nespádající odboru KaS</b>	
<b>Hasičský areál za hřbitovem (nemá ve správě odbor KaS)</b>	Areál je ve správě <b>Odboru vnitřních věcí MěÚ Bílovec</b> . Využíváno pro účely hasičského sboru.
<b>Fotbalové hřiště v Lubojatech (nemá ve správě odbor KaS)</b>	Areál provozován <b>hasičským sborem v Lubojatech</b> . Město přispívá na drobnou údržbu. Oplocený areál zahrnuje travnaté hřiště a budovu se třemi šatnami, klubovnou, místností pro prodej občerstvení a sociálním zařízením, hospodářskou budovou.
<b>Laguna Bílovec</b>	V suterénních prostorách na ulici Smetanova č. 746 se nachází menší plavecký bazén a sauna. Je zde nabídka plavání pro kojence, předškolní a školní děti i seniory, regenerační cvičení, aquafitness a možnost drobného občerstvení. Zařízení má omezenou kapacitu, veřejností je využíváno na objednávku. Blíže na <a href="http://lagunabilovec.cz/">http://lagunabilovec.cz/</a> . Centrum provozuje je p. Jan Jaroš, majitel sportovního klubu Fitcaffé, za finančního přispění města.
<b>Zařízení ve správě Gymnázia</b>	
<b>Tělocvična a hřiště u Gymnázia M. Koperníka</b>	Areál je vlastnictvím <b>Gymnázia M. Koperníka</b> , město finančně přispívá na jeho údržbu formou dotace. Hřiště s umělým povrchem SAN-O-TAN pro odbíjenou, házenou, košíkovou a minikopanou, součástí je doskočiště a sektor pro skok vysoký a vrhy. Hřiště je celoročně využíváno studenty gymnázia i veřejností.
<b>Soukromá sportovní zařízení</b>	
<b>Squash a tenisové kurty (GTC Club)</b>	V roce 1996 byl zakoupen p. Gořulou objekt starého mlýna u nádraží, který byl přebudován na kryté tenisové kurty a v roce 1998 dva kurty pro squash. Součástí objektu je také sauna, restaurace, hotel je ve výstavbě. Blíže na <a href="http://www.gorula.cz/">http://www.gorula.cz/</a> .

Sportovní zařízení	Správa a využití*
<b>Sportovní club Honzy Jaroše (Fitcaffé)</b>	V objektu bývalé Dřevovýroby na ul. Dukelské je p. Jarošem provozováno komplexní fitness centrum se zajímavě zaměřenými hodinami cvičení (indoor cycling, power yoga, posilovna, aerobic, tanec Zumba, spinning, cvičení pro nastávající maminky). Blíže na <a href="http://ww.fitcaffé.cz">ww.fitcaffé.cz</a> .

Zdroj: Odbor kultury a sportu MěÚ Bílovec, 2018

Kromě sportovních zařízení jsou ve města provozována také veřejná **hřiště a dětské koutky**, které jsou vybaveny různými hracími prvky. Město vynakládá na jejich údržbu každoročně prostředky ze svého rozpočtu, zajišťuje odbor KaS.

- *multifunkční hřiště na Radotíně* (moderní oplocené hřiště s umělým povrchem určené pro kolektivní sporty, dětské hřiště s herní sestavou, skluzavkami, hrací prvky, malé pískoviště a lavičky);
- *dětský koutek s pískovištěm na Střelnici* (zahrnuje hrací prvky jako jsou věžička se skluzavkou, lezecká stěna, pružinové houpadlo, domeček, kovová prolézací stěna se skluzem, pískoviště, řetízková houpačka);
- *dětský koutek na ul. 17. listopadu a pískoviště u věžových domů* (překlápěcí dřevěná houpačka, dřevěná věžička – průlezka se skluzavkou, pružinové houpadlo);
- *dětské hřiště na ul. Radotínské*;
- *dětský koutek ve Výškovcích u osadního výboru* (hrací prvky);
- *hřiště u Kulturního domu v Bravinném* (multifunkční hřiště pro míčové hry, dětský koutek s hracími prvky);
- *dětský „minikoutek“ v parku u muzea* (pružinová houpadla a dopadové plochy).

Dětské koutky u škol a školek spravují ředitelé jednotlivých škol.

Ke sportovním účelům je rovněž využíváno tzv. *Údolí mladých – Trať pro běžkaře*, které před 2. světovou válkou bylo oblíbené výletní místo (tzv. Murckovo údolí). Údolím vede značená turistická stezka Bílovec–Kyjovice, která je využívána cyklisty a v zimě běžkaři. Běžecká trasa vznikla několikaletým úsilím lyžařských nadšenců z Bílovce, Těškovic, Bítova, Výškovíc a Pusté Polomi a je udržována díky dobrovolné práci, s každoroční finanční pomocí města.

Sport je důležitou součástí života obyvatel města všech věkových kategorií, jak dokládá následující tabulka. Dle provedeného dotazníkového šetření spokojenosti občanů provozuje sport či sportovní aktivity 1x, 2x nebo vícekrát týdně 33,5 % respondentů. Naopak 30,9 % respondentů nesportuje vůbec, do této kategorie však spadá 71,2 % osob starších 65 let. Nejvíce sportují občané ve věkové kategorii 15–44 let.



**Tabulka 3.43: Četnost sportovních aktivit občanů města**

		Četnost vykonávání sportu či sportovních aktivit						
		Více než 2 x týdně	1 x týdně	1 x za 2 týdny	1 x měsíčně	Příležitostně	Vůbec	Celkem
Celkem		16,6 %	16,9 %	6,4 %	10,5 %	18,7 %	30,9 %	100,0 %
Pohlaví	Muž	23,3 %	15,1 %	4,4 %	8,2 %	20,1 %	28,9 %	100,0 %
	Žena	10,9 %	18,5 %	8,2 %	12,5 %	17,4 %	32,6 %	100,0 %
Vzdělání	ZŠ a SŠ bez maturity	6,9 %	12,7 %	4,2 %	8,5 %	21,2 %	46,6 %	100,0 %
	SŠ s maturitou a VOŠ	25,5 %	19,4 %	10,2 %	13,3 %	16,3 %	15,3 %	100,0 %
	VŠ	33,9 %	26,8 %	7,1 %	12,5 %	14,3 %	5,4 %	100,0 %
Věkové kategorie	<30	34,1 %	17,6 %	8,2 %	17,6 %	12,9 %	9,4 %	100,0 %
	30–44	16,5 %	26,4 %	13,2 %	14,3 %	17,6 %	12,1 %	100,0 %
	45–64	8,9 %	11,9 %	1,0 %	6,9 %	31,7 %	39,6 %	100,0 %
	65+	6,1 %	10,6 %	3,0 %	1,5 %	7,6 %	71,2 %	100,0 %

Zdroj: PROCES, Průzkum spokojenosti občanů města Bílovec, 2018

Dle výsledků dotazníkového šetření občané navštěvují rádi Fitcafé Jana Jaroše, GTC, dále bazén a saunu, ale také sportují rádi ve volné přírodě, viz následující tabulka.

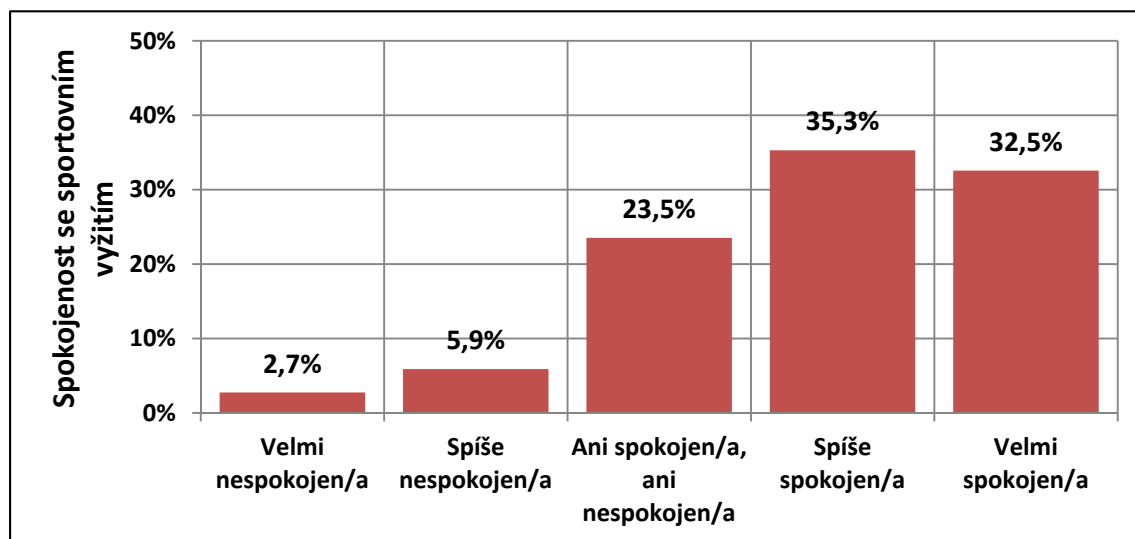
**Tabulka 3.44: Oblíbená sportovní zařízení/sportoviště**

Sportovní zařízení	Počet respondentů
Fitcafé Jana Jaroše, GTC	72
Bazén, sauna	56
Žádné	44
Běh, kolo, turistika, příroda, les	32
Hřiště (fotbal), dětská hřiště	17
Klub Inspirace, SK Spartak, Sokolovna TJ	11
Dojíždka do jiné obce/města	10
Jóga	7
Tenis	4

Zdroj: PROCES, Průzkum spokojenosti občanů města Bílovec, 2018

Sportovní zařízení ve městě jsou ve velké míře plně využívána a občané města jsou se sportovním vyžitím spokojeni. Jak dokládá následující graf, dle průzkumu spokojenosti občanů města je většina dotázaných respondentů se sportovním vyžitím ve městě spokojena. Pouze 8,6 % občanů je nespokojeno.

**Graf 3.14: Spokojenost občanů se sportovním vyžitím**



Zdroj: PROCES, Průzkum spokojenosti občanů města Bílovec, 2018

Ve městě schází kluziště, k bruslení jsou na vlastní nebezpečí využívány přehrady v Údolí mladých a Staré Vsi<sup>31</sup>, což potvrzuje také provedené dotazníkové šetření. Rovněž schází sportovní vyžití pro starší občany. Pro účely plavání město nedisponuje koupalištěm ani větším krytým bazénem, což považují občané za největší nevýhodu v oblasti sportovního vyžití, viz následující tabulka.

**Tabulka 3.45: Chybějící sportovní zařízení**

Sportovní zařízení	Počet respondentů
Aquapark/bazén, koupaliště	180
Nic, nevím	23
Cyklostezky, inline stezky	13
Dětská hřiště, workout hřiště, discgolf, skatepark	12
Kluziště	10
Bowling	8
Sportovní centrum	7

Zdroj: PROCES, Průzkum spokojenosti občanů města Bílovec, 2018

<sup>31</sup> NOVÁKOVÁ, Lenka (2016). *Pasport sportovních zařízení. Odbor kultury a sportu města Bílovec.*

### 3.3.6 Ekonomika, podnikání, zaměstnanost

Ve městě Bílovec působilo k roku 2016 celkem 1596 ekonomických subjektů. Z hlediska hospodářské činnosti je ve městě Bílovec převažující počet subjektů zabývajících se službami jako velkoobchod, maloobchod, opravy a údržba motorových vozidel (312 subjektů) a profesní, vědecké a technické činnosti (197 subjektů). Druhou největší skupinu představují subjekty podnikající ve zpracovatelském průmyslu (210 subjektů), stavebnictví (185 subjektů) a ostatních činnostech. Velká část ekonomických subjektů podniká v odvětví zemědělství, lesnictví a rybářství (viz tabulka níže)

**Tabulka 3.46: Hospodářská činnost ve městě Bílovec dle převažující činnosti**

Odvětví	Počet ekonomických subjektů
Zemědělství, lesnictví, rybářství	115
Zpracovatelský průmysl	210
Výroba a rozvod elektřiny, plynu, tepla a klimatizovaného vzduchu	10
Zásobování vodou; činnosti související s odpadními vodami, odpady a sanacemi	5
Stavebnictví	185
Velkoobchod a maloobchod; opravy a údržba motorových vozidel	312
Doprava a skladování	27
Ubytování, stravování a pohostinství	83
Informační a komunikační činnosti	17
Peněžnictví a pojišťovnictví	87
Činnosti v oblasti nemovitostí	59
Profesní, vědecké a technické činnosti	197
Administrativní a podpůrné činnosti	24
Veřejná správa a obrana; povinné sociální zabezpečení	8
Vzdělávání	30
Zdravotní a sociální péče	26
Kulturní, zábavní a rekreační činnosti	40
Ostatní činnosti	135

Zdroj: ČSÚ, 2016

Z hlediska právní formy hospodářských subjektů, je ve městě nejrozšířenější právní subjektivitou živnostenská forma podnikání (1182 fyzických osob). Další nejpočetnější skupinou jsou soukromí podnikatelé podnikající dle jiných zákonů a obchodní společnosti. (viz tab. 3.57)

**Tabulka 3.47: Hospodářská činnost ve městě Bílovec dle právní formy k roku 2016**

Právní forma	Počet
Obchodní společnosti celkem	117
- akciové společnosti	7
Družstva	4
Soukromí podnikatelé podnikající dle živnostenského zákona	1 182
Zemědělství podnikatelé	38
Soukromí podnikatelé podnikající dle jiných zákonů	126
<i>Počet ekonomických subjektů celkem</i>	<i>1 596</i>

Zdroj: ČSÚ, 2016

Většina ekonomických subjektů ve městě Bílovec se řadí mezi mikropodniky, malé a střední podniky zaměstnávající méně než 250 osob. Ve městě převažují drobní podnikatelé (do 10 zaměstnanců).

Mezi největšími patnácti zaměstnavateli jsou Bílovecká nemocnice, a.s., společnost Massag, samotné město Bílovec a Pekařství Illík. Mezi velké zaměstnavatele patří taktéž základní a mateřské školy, gymnázium a společnost Funghi.

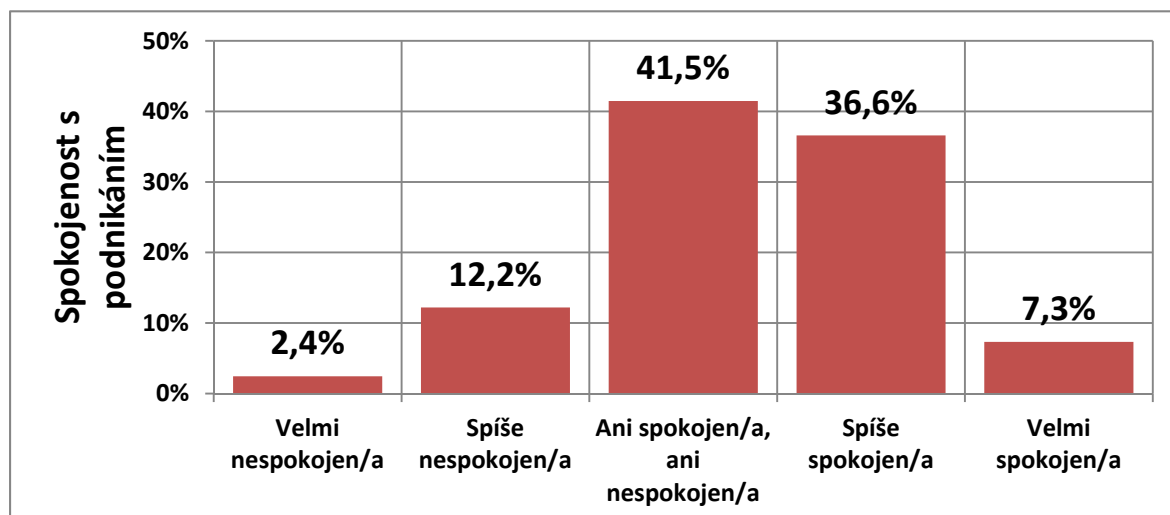
**Tabulka 3.48: Největší zaměstnavatelé ve městě Bílovec (2017)**

	<b>Název firmy</b>	<b>Převažující činnost</b>	<b>Počet zaměstnanců</b>
1	Bílovecká nemocnice, a.s.	Ústavní zdravotní péče	200–249
2	Massag, a.s.	Výroba ostatních kovodělných výrobků	200–249
3	Město Bílovec	Všeobecné činnosti veřejné správy	100–199
4	Pekařství Illík, s.r.o.	Výroba pekařských a cukrářských výrobků, kromě trvanlivých	100–199
5	Funghi CZ, a.s.	Pěstování zeleniny a melounů, kořenů a hlíz	50–99
6	Gymnázium Mikuláše Koperníka, Bílovec, příspě.org.	Střední všeobecné vzdělávání	50–99
7	Základní škola a Mateřská škola Bílovec, Komenského 701/3, příspě.org.	Základní vzdělávání na druhém stupni základních škol	50–99
8	Základní škola a Mateřská škola T. G. Masaryka Bílovec, Ostravská, příspě.org.	Základní vzdělávání na druhém stupni základních škol	50–99
9	Denas Color, a.s.	Výroba nátěrových barev, laků a jiných nátěrových materiálů, tiskařských barev a tmelů	25–49
10	IMCoPharma, a.s.	Velkoobchod s farmaceutickými výrobky	25–49
11	MSV Studénka, s.r.o.	Obrábění	25–49
12	Prokond, s.r.o.	Výroba ostatního nábytku	25–49
13	Slumbi, s.r.o.	Sběr odpadů, kromě nebezpečných	25–49
14	ZD Bílovec agro, a.s.	Pěstování obilovin (kromě rýže), luštěnin a olejnatých semen	25–49
15	Cukrářství Illík, s.r.o.	Výroba pekařských a cukrářských výrobků, kromě trvanlivých	20–24

Zdroj: Albertina CZ Silver Edition, 2017

Dle dotazníkového šetření podnikatelského prostředí převládá ve městě mezi podnikateli spokojenost s podnikáním (43,9 %) v Bílovci, určitou nerozhodnost mezi spokojeností a nespokojeností vyslovilo 41,5 % z celkového počtu 43 dotázaných podnikatelů. Menší část podnikatelů je nespokojena s podnikáním ve městě Bílovec.

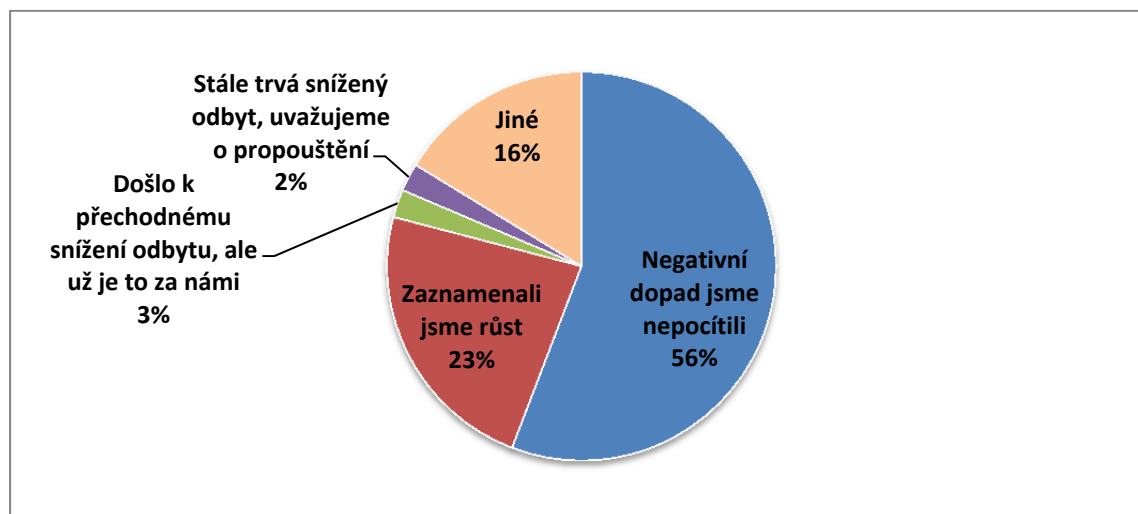
**Graf 3.15 Spokojenost ekonomických subjektů s podnikáním ve městě**



Zdroj: PROCES, Průzkum podnikatelského prostředí města Bílovec, 2018

Respondenti jsou spokojeni se současnými ekonomickými podmínkami. Na otázku *Nakolik současná ekonomická situace ovlivnila Vaše podnikání?* odpovědělo 56 % podnikatelů v dotazníkovém šetření, že nepocítily negativní dopady a 23 % podnikatelů zaznamenalo růst. Celkem 5 % respondentů uvedlo, že mělo problémy s odbytem, z toho 2 % přemýšlejí o propouštění.

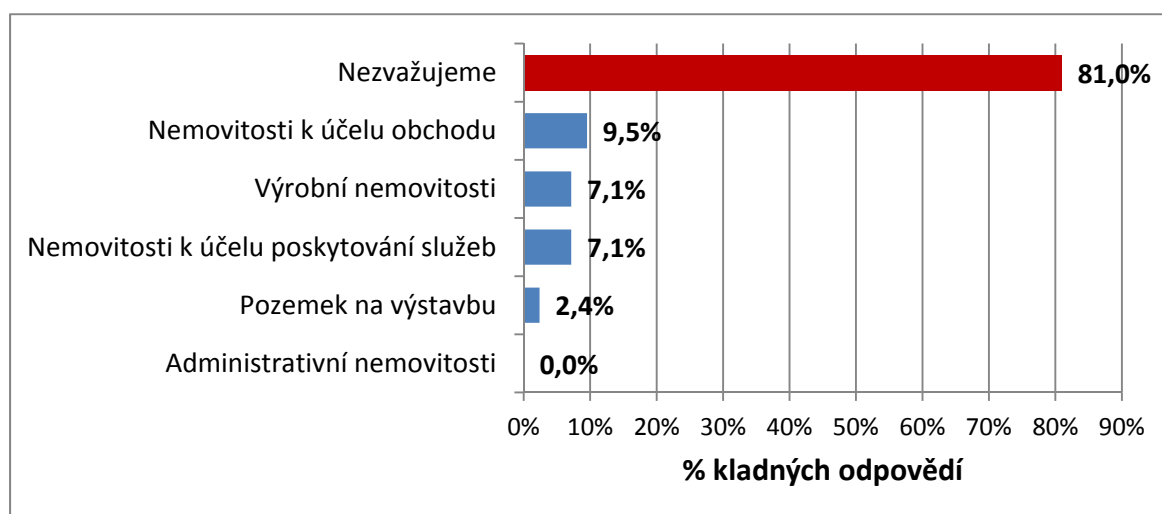
**Graf 3.16 Nakolik současná ekonomická situace ovlivnila Vaše podnikání?**



Zdroj: PROCES, Průzkum podnikatelského prostředí města Bílovec, 2018

Přibližně 81 % dotázaných podnikatelů uvedlo, že nemá potřebu hledat vhodnou nemovitost či pozemek pro svůj obchod, respondenti byli převážně drobní podnikatelé (viz příloha 5.4). Necelých 10 % podnikatelů odpovědělo kladně, s tím, že budou hledat nemovitost za účelem obchodu.

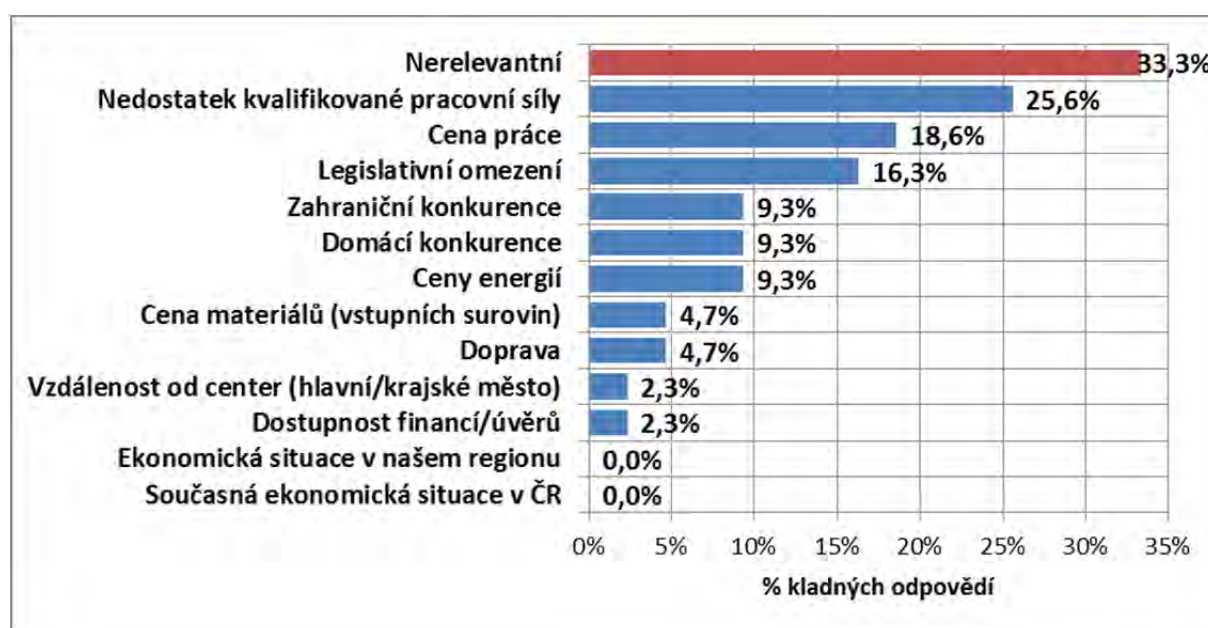
**Graf 3.17 Zvažujete v následujících letech expanzi a s tím spojenou potřebu nalezení vhodné nemovitosti či pozemku?**



Zdroj: PROCES, Průzkum podnikatelského prostředí města Bílovec, 2018

Pozitivní jevem je, že žádný z podnikatelů nevedl, že bariérou rozvoje je negativní situace v regionu. Otázka *Které z uvedených faktorů nejvíce omezují rozvoj Vašeho podnikání v Bílovci?* byla pro třetinu podniků nerelevantní. Podnikatelské subjekty mohly označit 3 hlavní faktory, které dle jejich názoru nejvíce omezují rozvoj podnikání ve městě Bílovec. Nejvíce byl uváděn nedostatek kvalifikované pracovní síly, cena práce a legislativní omezení.

**Graf 3.18 Které z uvedených faktorů nejvíce omezují rozvoj Vašeho podnikání v Bílovci?**



Zdroj: PROCES, Průzkum podnikatelského prostředí města Bílovec, 2018

Pozn.: Možnost více odpovědí.

Dle výsledků průzkumu jako faktory mající negativní vliv na podnikání byla uváděna dostupnost kvalifikovaných pracovníků a legislativní omezení, dále pak kupní síla obyvatel, domácí konkurence a náklady na energie. Naopak dostupnost financování, dostupnost dopravního napojení, dodržování zákonů, pořádku a bezpečnosti, úroveň rozvinutosti místních podnikatelských sítí nevnímají podnikatelé jako faktory, které by měly mít negativní vliv na jejich podnikání a budoucnost firmy.

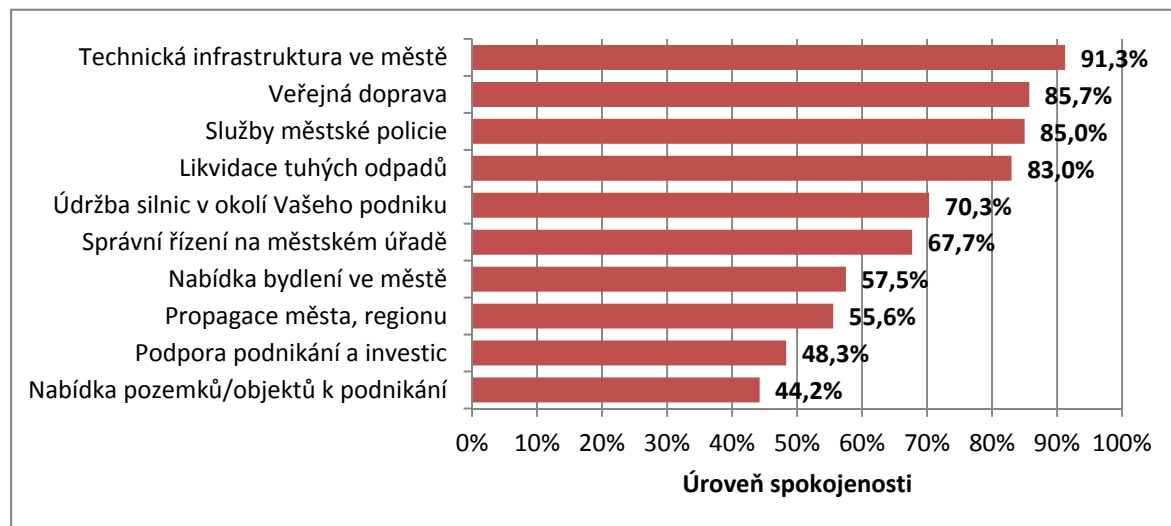
**Tabulka 3.49 Mají uvedené faktory negativní vliv na podnikání Vaší firmy a její budoucnost?**

	Rozhodně ne	Spíše ne	Spíše ano	Rozhodně ano	Celkem
Dostupnost kvalifikovaných pracovníků	45,9 %	13,5 %	16,2 %	24,3 %	100,0 %
Legislativní omezení	18,9 %	37,8 %	21,6 %	21,6 %	100,0 %
Dopravní napojení	71,4 %	14,3 %	2,9 %	11,4 %	100,0 %
Dostupnost financování	77,4 %	9,7 %	3,2 %	9,7 %	100,0 %
Zahraniční konkurence	70,6 %	8,8 %	11,8 %	8,8 %	100,0 %
Kupní síla obyvatel	57,1 %	14,3 %	20,0 %	8,6 %	100,0 %
Domácí konkurence	51,4 %	20,0 %	20,0 %	8,6 %	100,0 %
Náklady na energie	54,8 %	19,4 %	19,4 %	6,5 %	100,0 %
Geografická poloha	75,8 %	12,1 %	6,1 %	6,1 %	100,0 %
Dodavatelsko-odběratelské vztahy	72,7 %	21,2 %	0,0 %	6,1 %	100,0 %
Úroveň rozvinutosti místních podnikatelských sítí	78,1 %	18,8 %	3,1 %	0,0 %	100,0 %
Dodržování zákonů, pořádku a bezpečnosti	92,9 %	3,6 %	3,6 %	0,0 %	100,0 %

Zdroj: PROCES, Průzkum podnikatelského prostředí města Bílovec, 2018

Jak rovněž dokládá následující graf, jako pozitivní faktor vnímají podnikatelé dobrou technickou infrastrukturu města Bílovec, veřejnou dopravu, přičemž velmi spokojeni jsou také se službami městské policie.

**Graf 3.19 Úroveň spokojenosti podnikatelů s městem Bílovec jako poskytovatele daných služeb**



Zdroj: PROCES, Průzkum podnikatelského prostředí města Bílovec, 2018

Nejméně jsou podnikatelé spokojeni s nabídkou pozemků a objektů k podnikání. Dle průzkumu jsou pozemky a objekty ve městě a jeho okolí považovány pro podnikání sice jako dobře vybavené infrastrukturou, ale častokrát jsou nevhodně lokalizované a celkově nevyhovující, viz následující tabulka.

**Tabulka 3.50 Pozemky a objekty v Bílovci a nejbližším okolí využitelné pro podnikání jsou dle Vašeho názoru**

	Negativní ▼	Poměr	▲ Pozitivní
Vybavení pozemků infrastrukturou	špatně vybavené infrastrukturou	▲ 65	dobře vybavené infrastrukturou
Ekologické zatížení pozemků	ekologicky zatížené	▬ 50	ekologicky nezatížené
Lokalizace pozemků	nevhodně lokalizované	▼ 42	vhodně lokalizované
Celkové hodnocení pozemků	celkově nevyhovující	▼ 41	celkově vyhovující
Úroveň ceny pozemků	velmi drahé	▼ 38	velmi levné

Zdroj: PROCES, Průzkum podnikatelského prostředí města Bílovec, 2018

Podnikatelé rovněž nejsou spokojeni s propagací města a regionu, která by mohla pomoci rozvíjet jejich podnikání, rovněž by ocenili, kdyby jim město Bílovec poskytovalo informace o svých záměrech, nabídlo zvýhodněné pronájmy nemovitostí k podnikání či podpořilo praxi studentů v podnicích.

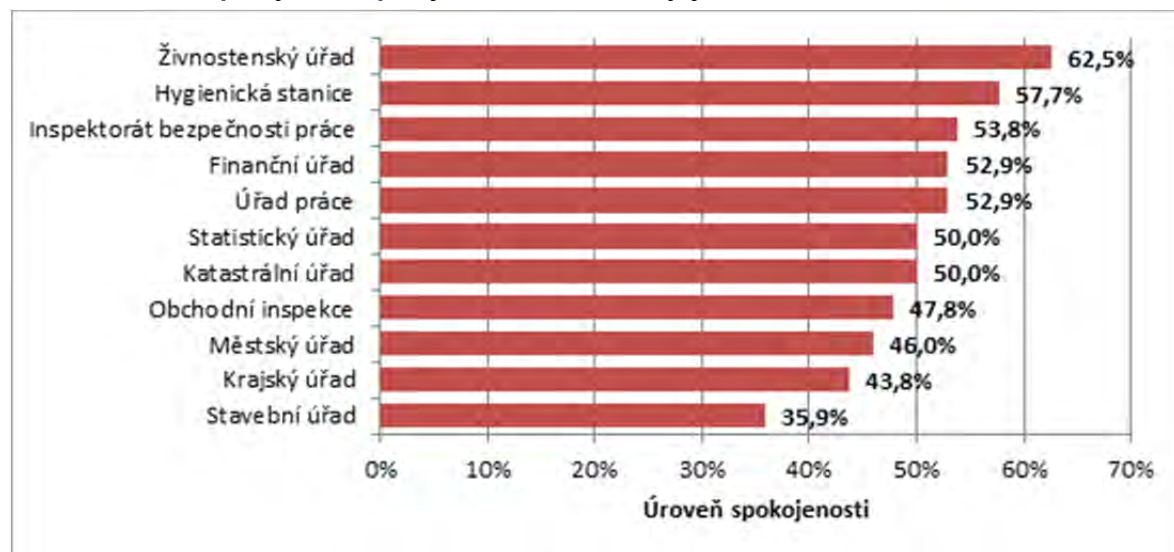
**Tabulka 3.51 Myslíte si, že by město mělo poskytovat podnikatelům se sídlem v Bílovci následující služby?**

Poskytování služeb	Odpověď, %
Společná propagace podniků a města	90,6
Informace o rozvojových záměrech města	84,3
Zvýhodněný pronájem nemovitostí k podnikání	82,4
Podpora praxí studentů v podnicích	81,2
Účast firem na tvorbě a realizaci rozvojových plánů města	79,3
Podpora exportu	69,8
Vzdělávací kurzy	66,7
Inkubátor pro začínající podnikatele	61,5
Dopravně – navigační systém	56,8
Vydávání inovačních voucherů na podporu transferu technologií	49,0
Budování průmyslových zón	45,1
Organizace klastru ve Vašem oboru podnikání	45,0
Asistenční služba při jednání s úřady	38,5

Zdroj: PROCES, Průzkum podnikatelského prostředí města Bílovec, 2018

Veřejné instituce hrají nemalou roli v podpoře podnikání. Dle dotazníkového šetření jsou oslovení podnikatelé nejvíce spokojeni se službami živnostenského úřadu, hygienické stanice, nespokojenost vyjadřují se stavebním a krajským úřadem.

**Graf 3.20 Úroveň spokojenosti s poskytováním služeb veřejných institucí**

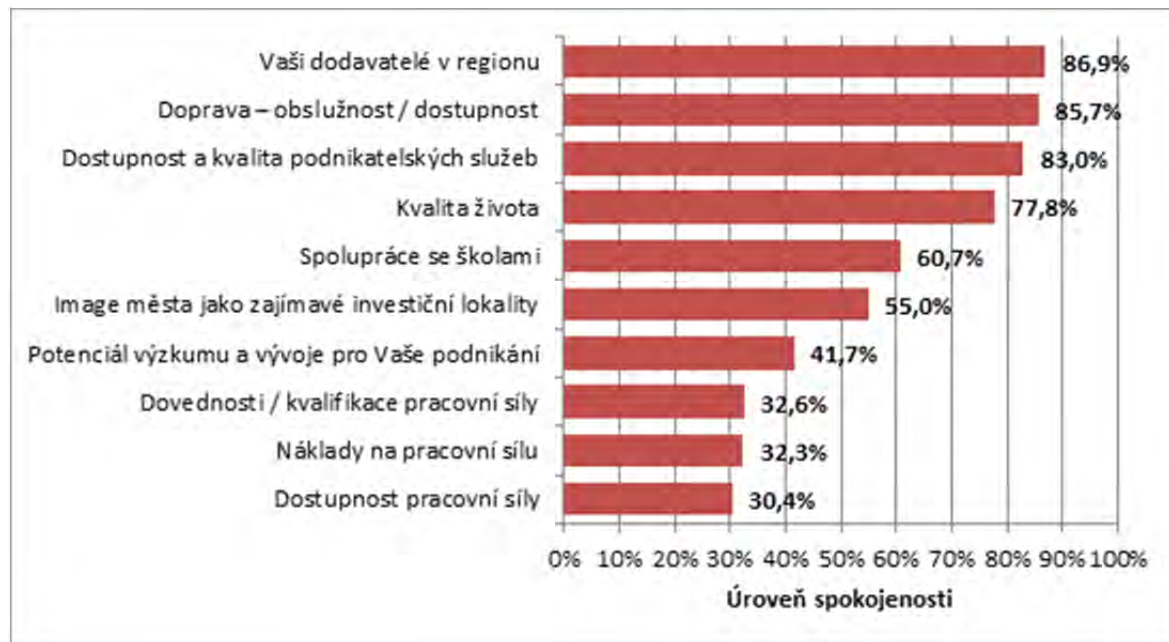


Zdroj: PROCES, Průzkum podnikatelského prostředí města Bílovec, 2018



Podnikatelé oceňují a vyjadřují spokojenost ve městě Bílovec se svými dodavateli, dobrou dopravní obsluhností či kvalitou života, naopak problémem je nedostupná pracovní síla či její náklady, viz následující graf.

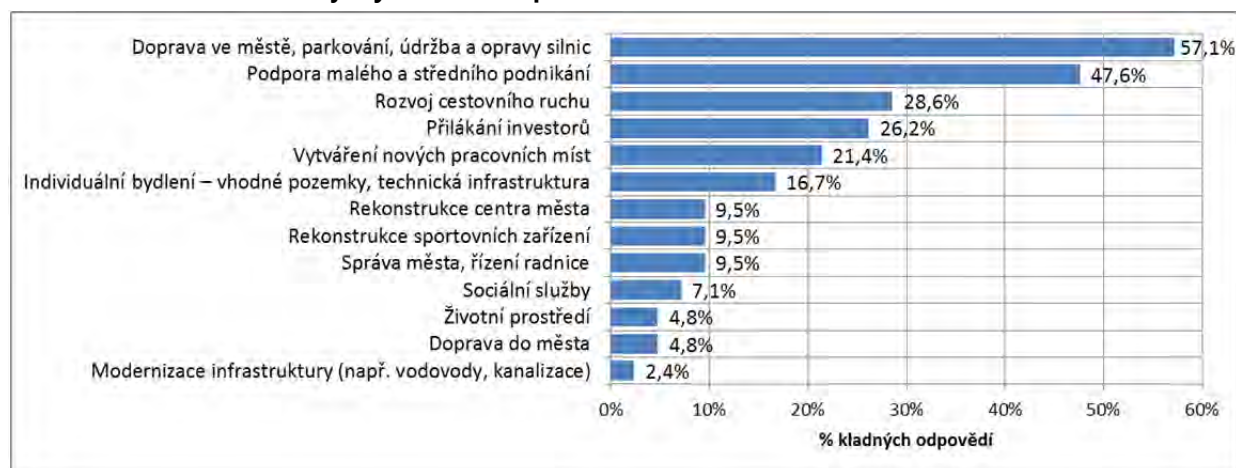
**Graf 3.21 Úroveň spokojenosti s charakteristikami prostředí města Bílovce z pohledu podniku, který zde investuje, vytváří hodnoty a zaměstnává obyvatele**



Zdroj: PROCES, Průzkum podnikatelského prostředí města Bílovec, 2018

Jako prioritní oblasti rozvoje města označují podnikatelé dopravu ve městě, parkování, údržbu a opravu silnic. Dále podporu malého a středního podnikání, ale také rozvoj cestovního ruchu a přilákání investorů.

**Graf 3.22 Které oblasti rozvoje by mělo město prioritně řešit?**



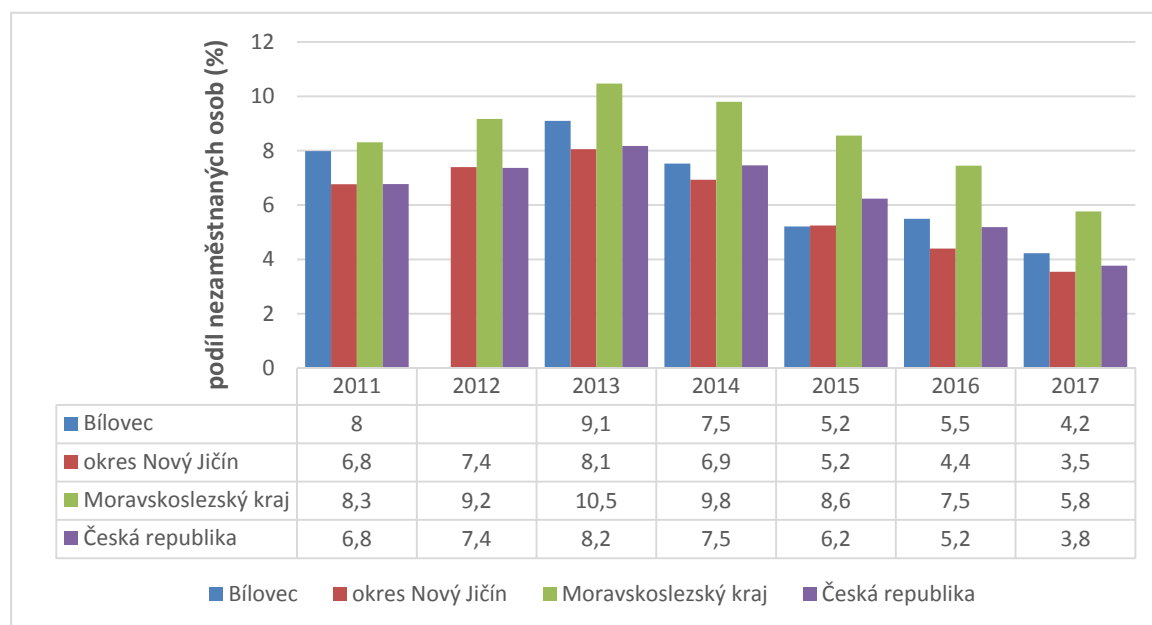
Zdroj: PROCES, Průzkum podnikatelského prostředí města Bílovec, 2018

Pozn.: Možnost více odpovědí.

## Trh práce

K 31. 12. 2017 byl podíl nezaměstnaných osob 4,2 %, což je nejnižší zaznamenaná hodnota v posledních letech. Dlouhodobě se rovněž pohybuje pod průměrem Moravskoslezského kraje i České republiky. Vývoj podílu nezaměstnaných osob<sup>32</sup> v městě Bílovec ve srovnání s okresem Nový Jičín, Moravskoslezským krajem a Českou republikou v letech 2011–2017 uvádí následující graf.

**Graf 3.23 Podíl nezaměstnaných osob (%) ve městě Bílovec, v okrese Nový Jičín, Moravskoslezském kraji a České republice v letech 2011–2017**



Pozn.\* Data za Bílovec pro rok 2012 nejsou dostupná. Poslední aktuální údaje dostupné k 31. 12. 2017  
Zdroj: ČSÚ, 2018

Od roku 2011 je na trhu práce zaznamenáván pozitivní trend, když počet uchazečů o zaměstnání, kteří jsou v evidenci úřadu práce, ve městě Bílovec každý rok klesá. V roce 2016 dosahoval počet uchazečů o místo 287 osob, což představovalo pokles o 158 osob oproti roku 2011. Rovněž klesá počet absolventů, kteří jsou evidováni na úřadu práce, přičemž největší pokles byl zaznamenán mezi rokem 2013 a 2014, kdy počet uchazečů o místo – absolventů klesl z 30 na 12. Velmi pozitivním trendem je pokles uchazečů o zaměstnání, kteří jsou v evidenci úřadu práce déle než 12 měsíců. V roce 2016 se počet dlouhodobě nezaměstnaných snížil o 112 osob ve srovnání s rokem 2011, přičemž k největšímu poklesu došlo v roce 2015. V témže roce byl rovněž zaznamenán největší nárůst volných pracovních míst evidovaných na úřadu práce.

<sup>32</sup> Podíl nezaměstnaných osob, vyjadřuje podíl dosažitelných uchazečů o zaměstnání ve věku 15–64 let ze všech obyvatel ve stejném věku.

**Tabulka 3.52: Počet uchazečů o zaměstnání a počet pracovních míst ve městě Bílovec v letech 2011–2016**

Rok	2011	2012	2013	2014	2015	2016	Přírůstek/úbytek 2011–2016
Počet uchazečů o zaměstnání v evidenci úřadu práce	445	N	503	416	289	287	-158
Počet uchazečů o zaměstnání v evidenci úřadu práce – dosažitelní	423	N	475	389	266	275	-148
Počet uchazečů v evidenci úřadu práce – absolventů	14	N	30	12	21	7	-7
Počet uchazečů v evidenci úřadu práce nad 12 měsíců	189	N	193	178	115	77	-112
Pracovní místa v evidenci úřadu práce	N	N	N	52	124	71	19

Pozn.\* N = data nejsou dostupná. Přírůstek/úbytek u pracovních míst v evidenci úřadu práce za období 2014–2016. Dosažitelní uchazeči jsou uchazeči o zaměstnání ve věku 15–64, kteří mohou bezprostředně nastoupit do zaměstnání při nabídce vhodného pracovního místa, tj. evidovaní nezaměstnaní, kteří nemají žádnou objektivní překážku pro přijetí zaměstnání. Za dosažitelné se nepovažují uchazeči o zaměstnání ve vazbě, ve výkonu trestu, uchazeči v pracovní neschopnosti, uchazeči, kteří jsou zařazeni na rekvalifikační kurzy, nebo uchazeči, kteří vykonávají krátkodobé zaměstnání, a dále uchazeči, kteří pobírají peněžitou pomoc v mateřství nebo kterým je poskytována podpora v nezaměstnanosti po dobu mateřské dovolené.

Zdroj: ČSÚ, 2016

### 3.3.7 Společensko-ekonomické trendy

Město Bílovec je jedním ze strategických center SO ORP Bílovec, a to zejména svým napojením na krajské město Ostrava, Nový Jičín a Opavu, které zabezpečuje dálnice D1 a silnice 2. třídy č. 647. Rozlohou patří k největším obcím SO ORP Bílovec, počtem obyvatel je pak druhým největším městem v rámci SO ORP. Město Bílovec je rovněž významné jako sídlo Mikroregionu Bílovecko.

Město Bílovec se dlouhodoběji potýká s poklesem počtu obyvatel a stárnutí populace (nárůst složky obyvatel ve věku 65 let a více), tento negativní trend však odpovídá dlouhodobému vývoji na vyšších územních celcích – okresu Nový Jičín, Moravskoslezského kraje i ČR.

Na trhu práce lze dle dostupných údajů za posledních 5 let (2011–2016) sledovat pozitivní trend. Podíl nezaměstnaných se v Bílovcích dlouhodobě pohybuje pod průměrem Moravskoslezského kraje. V evidenci úřadu práce se rovněž snižuje počet uchazečů o pracovní místo, jak v celkové kategorii, tak kategorii dosažitelných, uchazečů absolventů i dlouhodobě evidovaných (nad 12 měsíců).

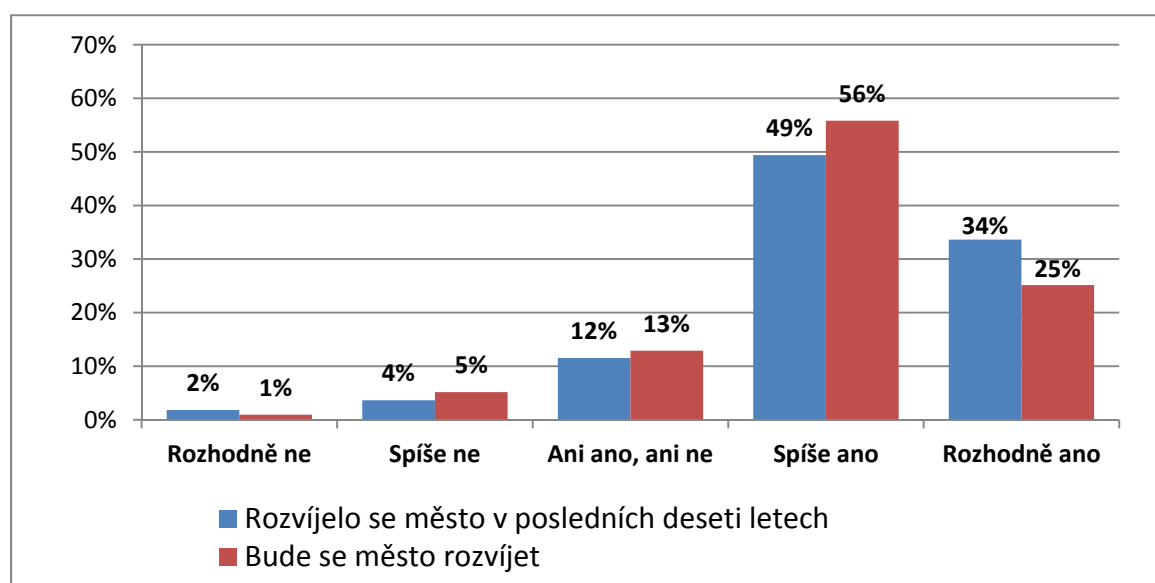
Město Bílovec je hospodářským centrem SO ORP Bílovec a patří k hlavním zdrojům pracovních příležitostí pro obyvatele města a cílům pracovní dojížděky z okolních obcí. Stěžejním odvětvím hospodářství města jsou služby, následované zpracovatelským průmyslem. Město vytváří příznivé podmínky pro drobné podnikatele, kteří podnikají na základě živnostenského zákona a tvoří většinu všech ekonomických subjektů. Podporu drobného podnikání dokládá také **míra podnikatelské aktivity**<sup>33</sup>, která byla v roce 2016 přibližně 182 a během posledních 5 let zaznamená stabilní tendenci. Pouze čtyři ekonomické subjekty zaměstnávají více než 100 pracujících (Bílovecká nemocnice, a.s., společnost Massag, město Bílovec a Pekařství Illík).

<sup>33</sup> Míra podnikatelské aktivity představuje podíl ekonomických fyzických osob a počet obyvatel v obci vynásobený 1 000 (vyjádření v promilách).

Město Bílovec dlouhodobě a stabilně zajišťuje vzdělávací, sociální a zdravotní služby pro své občany a okolní obce. Svým obyvatelům nabízí vzdělávání v předškolních i základních zařízeních, střední vzdělání je možné ve městě získat na jedné střední škole typu gymnázium. Role města Bílovec je důležitá také v oblasti kultury, sportu a volného času. Na území města se ročně koná přibližně 300 kulturních akcí, město spravuje několik sportovních zařízení a podporuje volnočasové aktivity místních organizací a spolků, jejichž význam sahá za hranice města.

Následující graf dokládá vývoj města za posledních deset let podle názoru oslovených občanů, kdy 83 % dotázaných souhlasí s tím, že se město v posledních 10 letech rozvíjelo a 81 % respondentů (občanů) předpokládá, že se bude rozvíjet také nadále. Celkem 6 % dotázaných nezaznamenalo rozvoj města, a také 6 % rozvoj do budoucna neočekává.

**Graf 3.24: Rozvoj města očima občanů**



Zdroj: PROCES, Průzkum spokojenosti občanů města Bílovec, 2018

### 3.4 Životní prostředí, územní rozvoj a infrastruktura

#### 3.4.1 Rozvojové plochy

V Bílovci jsou menší opuštěné plochy a objekty průmyslové výroby – firmy Massag, ale i jiných subjektů. Tyto plochy nejsou brownfields, protože se jedná o areály plošně malé, někdy se jedná jen o jednotlivé budovy nebo o areály ještě částečně využívané. Jsou to plochy, které by bylo možné využít k rozvoji výroby nebo k jiným účelům, aniž by musely být vymezovány plochy nové.<sup>34</sup>

#### Rozvojové plochy:

##### 1. Podnikatelská zóna města Bílovec

Podnikatelská zóna města Bílovec se nachází za hřbitovem a fotbalovým hřištěm na Ostravské ulici v Bílovci. Jedná se o území o velikosti cca 5 ha, které bylo k tomuto účelu vymezeno již v roce 2009 vydáním Územního plánu Bílovec. Je zároveň jedinou plochou v majetku města Bílovec vhodnou pro výstavbu nových objektů podnikatelského zaměření realizovatelných na tzv. „zelené louce“.

<sup>34</sup> MĚSTSKÝ ÚŘAD BÍLOVEC (2014), Územně analytické podklady ORP Bílovec [online], [cit. 1. 2. 2018]. Dostupné online z <http://www.bilovec.cz/vismo/dokumenty2.asp?id=593142>

Charakteristika budoucího využití zóny dle územního plánu je montážní výroba, skladování, služby či komplexy služeb s parkovišti apod., které generují nová pracovní místa.

**Obrázek 3.3: Podnikatelská zóna města Bílovec – situační vymezení**



**Obrázek 3.4: Podnikatelská zóna města Bílovec – situační vymezení ortofotografická mapa**



*Zdroj: Město Bílovec (2014), Územně analytické podklady*

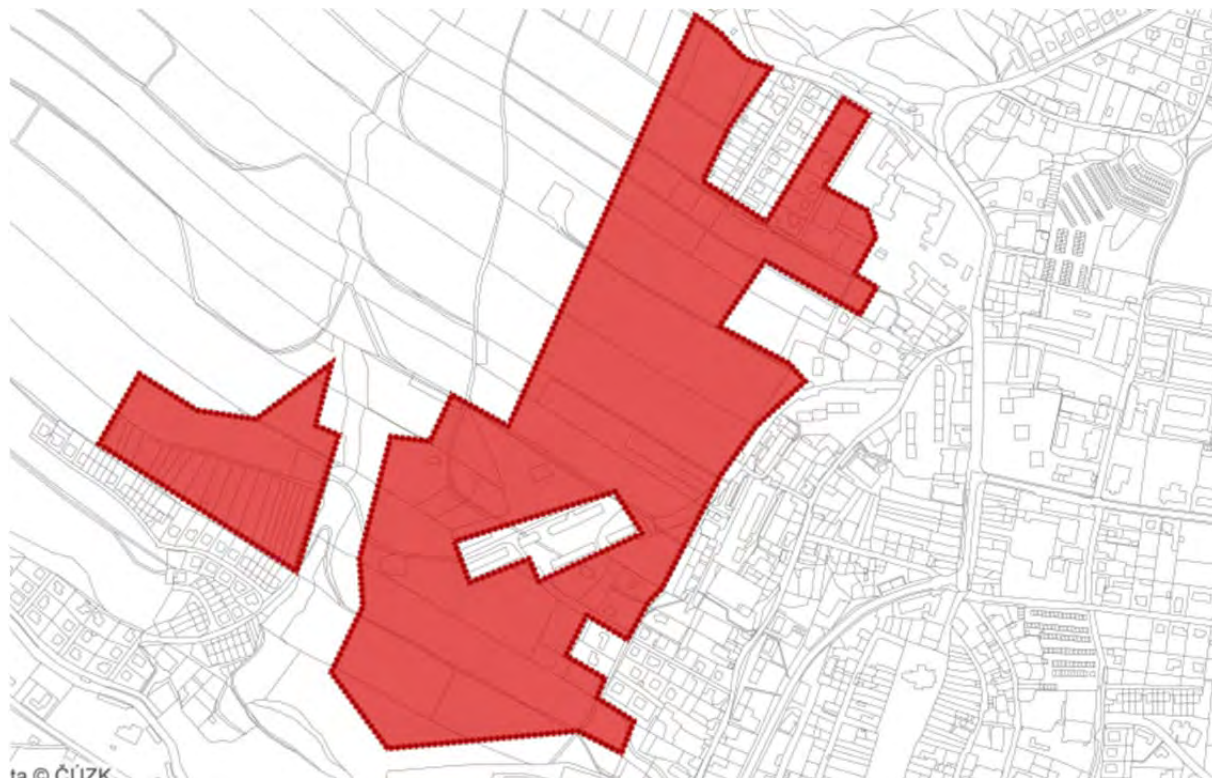
Pro plné využití zóny buďto vstoupí do tohoto území silný investor, který si infrastrukturu a svůj záměr zrealizuje bez finanční podpory města (otázkou je způsob naložení s pozemky v majetku města) nebo město pozemky nejprve stavebně připraví vybudováním komunikace s inženýrskými sítěmi a rozdělí zónu na 2–5 menších ploch dle poptávky podnikatelů. Nejvhodnější dopravní napojení plánované podnikatelské zóny města se jeví sjezd z Ostravské ulice naproti Penny Marketu.

**Propojuje již existující a funkční průmyslové zóny. Ze strany Bílovce se jedná o 6,4 ha zastavěných ploch bývalého statku, ze strany Velkých Albrechtic o 4 ha ploch. Na opačné straně Ostravské ulice se dále nalézá tříhektarová plocha obchodního areálu.**

## 2. Rozvojová plocha pro bydlení „Bílovec – severozápad“ (Z9 – Radotín)

Území na severozápadním okraji zastavěného území města, má mírně svažité terén, rozdělený plochami zeleně s bytovou výstavbou městského typu (rodinné i bytové domy, objekty občanského vybavení pro obyvatele zde bydlicí). Rozvojová plocha se nachází v přírodním parku Oderské vrchy, část plochy je zemědělským půdním fondem zařazeným do II. třídy ochrany. Plochu protínají ochranná pásma vodovodu a elektrického vedení VN.

**Obrázek 3.5: Rozvojová plocha Bílovec – severozápad – situační analýza**



Zdroj: Centrum pro regionální rozvoj české republiky (2018)

**Obrázek 3.6: Rozvojová plocha Bílovec – severozápad**



*Zdroj: Regionální informační systém (2017)*





### 3.4.2 Technická infrastruktura

#### Vodovody

Území města Bílovec má zásobování vodou vyřešeno vyhovujícím způsobem. Zdroje podzemní vody, které se v území nacházejí, nejsou k zásobování pitnou vodou primárně využívány (kromě místní části Bravinné). V Bílovci je zásobování pitnou vodou řešeno společně s městem, provozovatelem je SmVaK Ostrava a.s. RS Nový Jičín.

System zásobování pitnou vodou je v níže uvedených částech města řešen následovně.

**Tabulka 3.53: Zásobování pitnou vodou**

Část města	System zásobování pitnou vodou
Bílovec	V plném rozsahu napojeno na Ostravský oblastní vodovod (OOV) z přivaděče OOV Záhumenice – Butovice – Bílovec. Místní část je rozdělena na 3 tlaková pásma. Přímo z přivaděče je zásobována nejnižší část města Bílovce (dolní tlakové pásmo – DTP). Z vodojemu ve V. Albrechticích je voda čerpána do nového vodojemu Bílovec s objemem 2x 250 m <sup>3</sup> . Odtud je voda přepouštěna do původního vodojemu o objemu 2x 160 m <sup>3</sup> . Takto, jsou vytvořena 2 horní tlaková pásma HTP 1 a HTP 2. Ze starého vodojemu je zásobováno HTP 1 (historické jádro města), přímo z nového vodojemu je zásobeno HTP2, které pokrývá zbytek části obce.
Bravinné	Místní část je zásobována skupinovým vodovodem Jílovec – Bravinné – Lukavec napojeným na OOV. Voda je čerpána do vodojemu s objemem cca 30 m <sup>3</sup> pro zásobování lokalit Bravinné, Lukavec a Nový Dvůr.
Lhotka	Vodovod je součástí malého skupinového systému, napojený na přivaděč OOV společně s obcí Bítov. V obci Lhotka je vybudována čerpací stanice, ze které vede výtlačný řad do vodojemu Bítov.
Lubojaty	
Ohrada	Stará Ves a Ohrada jsou zásobovány pitnou vodou z vodovodního přívodu vodojemu Bílovec z horního tlakového pásma (dolní část Staré Vsi) a ze zásobovacího řadu ze Slatiny (horní část Staré Vsi a Ohrada). Vodovodní rozvody většinou kopírují vodoteč Bílovky. Je uvažováno s napojením nových vrtů SV 5, SV 6, SV 7.
Stará Ves	
Výškovice	Vodovod napojen na systém OOV přes skupinový vodovod Hradec – Jakubčovice – Hrabství. Zásobení je vyřešeno v celém rozsahu.

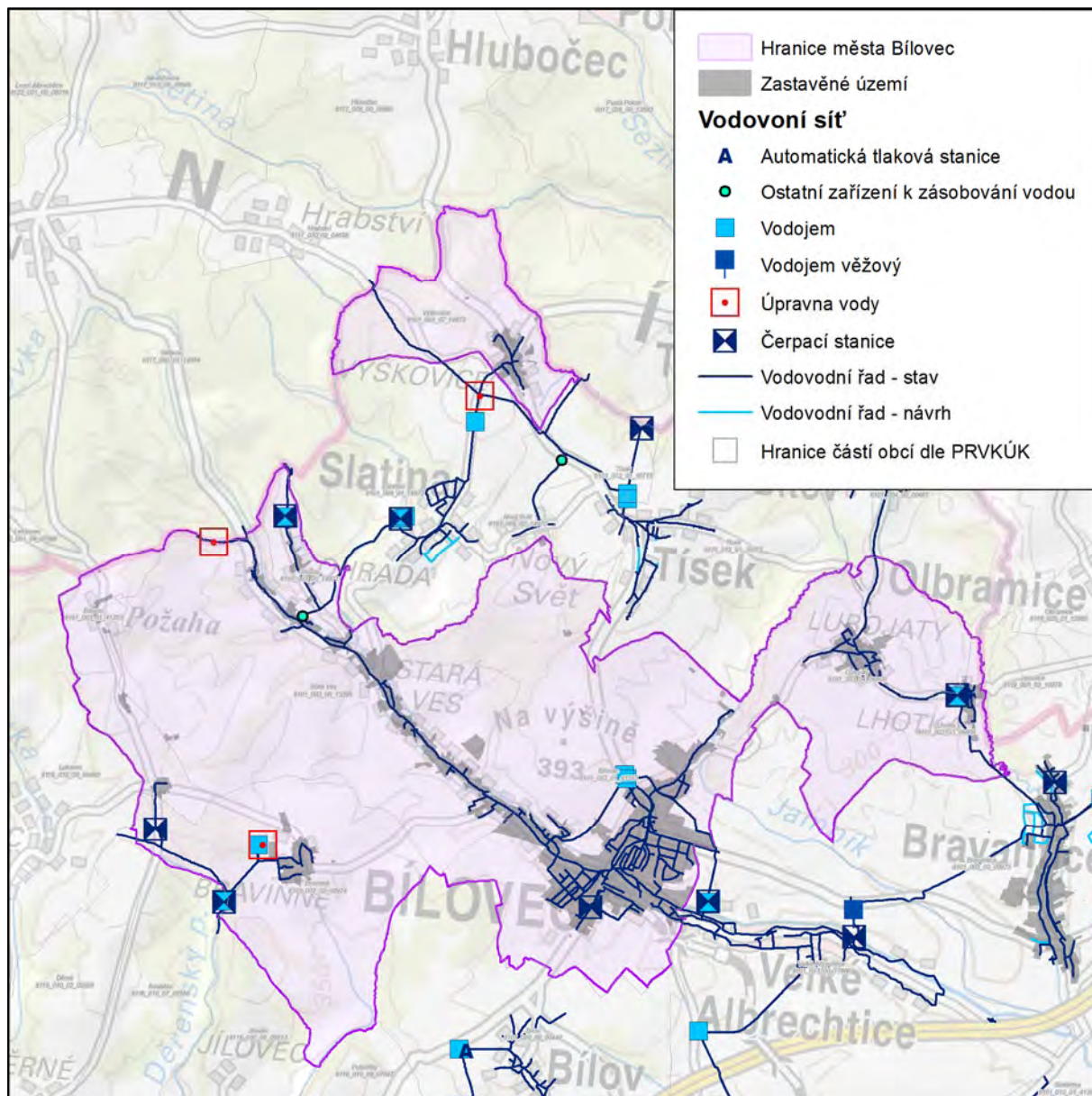
Zdroj: MORAVSKOSLEZSKÝ KRAJ (2017): Plán rozvoje vodovodů a kanalizací Moravskoslezského kraje

Z větších odběratelů lze uvést závod Massag, který rovněž odebírá povrchovou užitkovou vodu z řeky Bílovky a na ul. Ostravské areál velkovýkrmen (mimo katastr města). Z hlediska vývoje počtu obyvatel je do budoucna očekávána stagnace až nízký pokles. Lze předpokládat rozvoj v podnikatelské sféře, ale bez větších dopadů na zásobování pitnou vodou.<sup>35</sup>

V lokalitě Nad koupalištěm bylo v rámci budování technické infrastruktury pro výstavbu rodinných domů a bytových domů položeno 896 m vodovodních řadů. Tyto nové vodovodní řady byly napojeny na stávající síť.

<sup>35</sup> Plán rozvoje vodovodů a kanalizací Moravskoslezského kraje

Obrázek 3.9: Systém zásobování pitnou vodou (vodovody)



Zdroj: Městský úřad Bílovec (2017)

Pozn.: PRVKÚK – Plán rozvoje vodovodů a kanalizací Moravskoslezského kraje

V rámci zásobovacích a rozvodných řadů ve městě Bílovec je položeno velké množství potrubí z různých materiálů, různé kvality a stáří. Z hlediska stáří rozvodné sítě je potřeba výměny mnoha řadů zejména z ocelového a litinového potrubí s ukončenou životností a velkou poruchovostí. Problémem je stav sítí v okolí ulice Ostravské, kde je nutno řešit postupnou výměnu. Tato vyřeší přívod do lokality plánované pro zástavbu pod ulicí Ostravskou. Problémy s nedostatečným tlakem jsou u výše položené zástavby na jihozápadním okraji města.

Město Bílovec i v budoucnu bude napojeno na přivaděč OOV Záhumenice – Butovice – Bílovec. Je zde záruka spolehlivosti zdroje a krytí bilančních potřeb i v budoucnu. Poměrně energeticky náročné je přečerpávání vody z dolního tlakového pásma do horních tlakových pásem 1 a 2, bude tedy nutné větev posoudit a navrhnout optimalizaci z hlediska výhledových potřeb vody a zejména z hlediska ekonomiky provozu.

V případě přerušení dodávky pitné vody z veřejného vodovodu bude nutno v jednotlivých částech Bílovice postupovat dle Plánu rozvoje vodovodů a kanalizací Moravskoslezského kraje, viz níže.

**Tabulka 3.54: Nouzové zásobování pitnou vodou**

<b>Část obce</b>	<b>Varianty nouzového zásobování pitnou vodou za krizové situace (jako podklad pro krizový plán obce a kraje)</b>
Bílovec-město	Vodovod je zdrojově napojen na OOV (Kružberk). V případě přerušení dodávky pitné vody z veřejného vodovodu bude nutno zásobovat obyvatelstvo Bílovice z cisteren. Při spotřebě 10 litrů vody na obyvatele a den bude třeba do obce dodat 72 m <sup>3</sup> /den pitné vody.
Bravinné	V případě přerušení dodávky pitné vody z veřejného vodovodu (havárie zdroje) bude nutno zásobovat obyvatelstvo místní části Bravinné z cisteren. Při spotřebě 10 litrů vody na obyvatele a den bude nutno dodat 3 m <sup>3</sup> pitné vody.
Lhotka	V případě přerušení dodávky pitné vody z veřejného vodovodu bude nutno zásobovat obyvatelstvo místní části Lhotka z cisteren. Zdrojem je systém OOV. Při spotřebě 10-15 litrů vody na obyvatele a den bude nutno dodat 1,0 m <sup>3</sup> pitné vody.
Lubojaty	V případě přerušení dodávky pitné vody z veřejného vodovodu bude nutno zásobovat obyvatelstvo místní části Lhotka z cisteren. Zdrojem je systém OOV. Při spotřebě 10 litrů vody na obyvatele a den bude nutno dodat 4,0 m <sup>3</sup> pitné vody.
Ohrada	Vodovod je zdrojově napojen na OOV (Kružberk). V případě přerušení dodávky pitné vody z veřejného vodovodu by bylo možno po technických opatřeních zprovoznit stávající místní zdroj, jinak bude nutno zásobovat obyvatelstvo místní části Ohrada z cisteren. Při spotřebě 15 litrů vody na obyvatele a den bude třeba do obce dodat 1,0 m <sup>3</sup> /den pitné vody.
Stará Ves	Vodovod je zdrojově napojen na SV Slatina – Hrabství. V případě přerušení dodávky pitné vody z veřejného vodovodu by bylo možno po technických opatřeních zprovoznit stávající místní zdroje, jinak bude nutno zásobovat obyvatelstvo místní části Stará Ves z cisteren. Při spotřebě 10 litrů vody na obyvatele a den bude třeba do obce dodat 5,5 m <sup>3</sup> /den pitné vody.
Výškovice	Vodovod je zdrojově napojen na SV Slatina – Hrabství. V případě přerušení dodávky pitné vody z veřejného vodovodu bude nutno zásobovat obyvatelstvo místní části Stará Ves z cisteren. Při spotřebě 10 l vody na obyvatele a den bude třeba do místní části Výškovice dodat 2,5 m <sup>3</sup> /den pitné vody.

*Zdroj: Moravskoslezský kraj (2017): Plán rozvoje vodovodů a kanalizací Moravskoslezského kraje*

## Kanalizace

K větším producentům odpadních vod patří společnosti Massag a areál Sugalu (bývalý státní statek) na ul. Ostravské. Odpadní vody z areálu Massag jsou likvidované na městské ČOV. V případě Sugalu je vytvořen předpoklad pro napojení odpadních vod na veřejnou stokovou síť ve správě SmVaK Ostrava a.s.

Systém odvádění odpadních vod v jednotlivých částech města je popsán v tabulce níže.

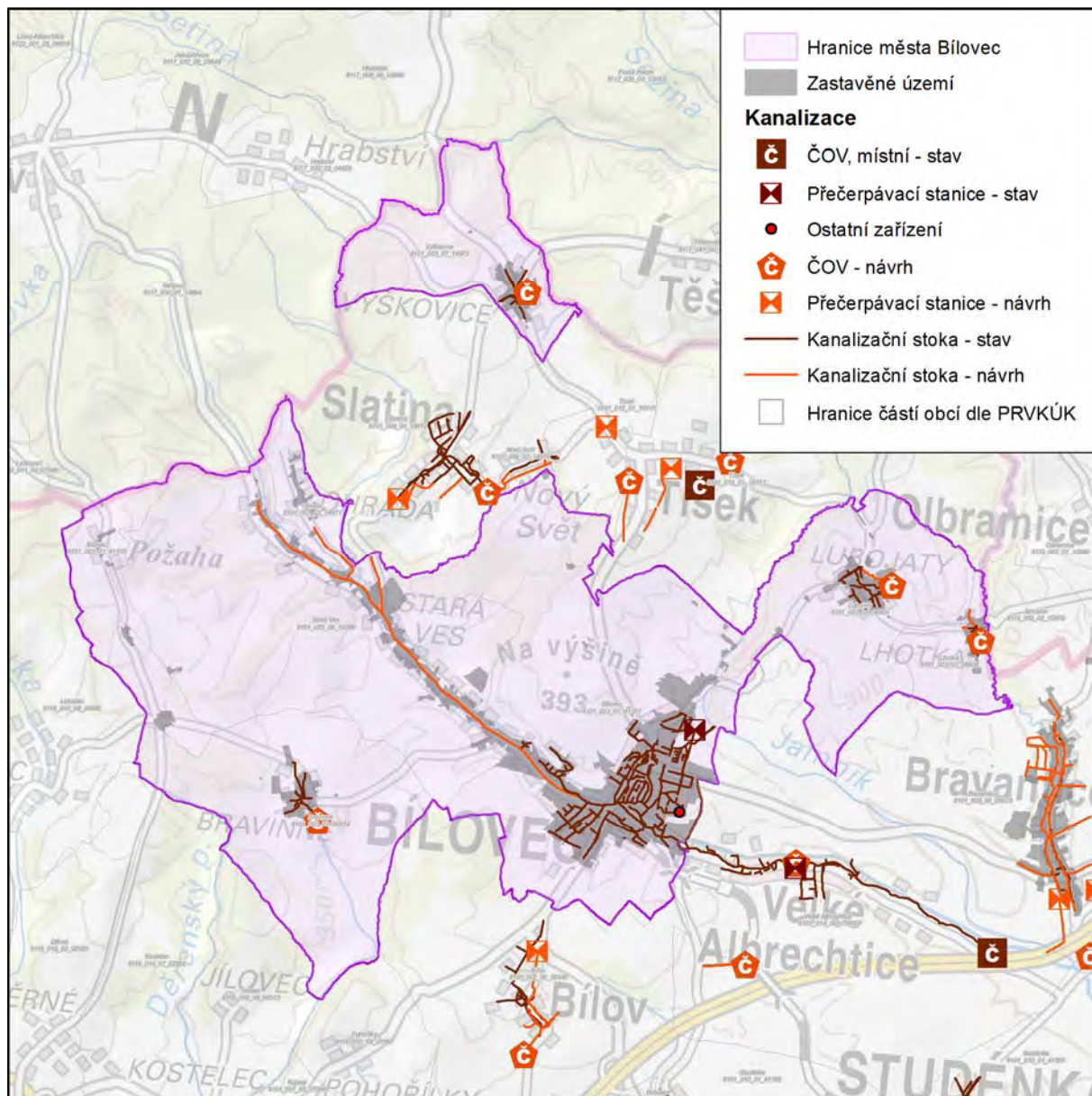
**Tabulka 3.55: Odvod a likvidace odpadních vod**

Část města	Systém odvedení a čištění odpadních vod
Bílovec	<p>Město Bílovec má vybudovanou soustavnou síť jednotné kanalizace, která odvádí splaškové a dešťové odpadní vody od převážné části objektů obytné a průmyslové zástavby na mechanicko – biologickou ČOV vybudovanou v katastru obce Velké Albrechtice s kapacitou pro likvidaci odpadních vod od 5 000 obyvatel.</p> <p>Odpadní vody od cca 1 450 obyvatel svedeny do místních vodotečí mimo stokový systém ČOV. Pro odkanalizování stávající zástavby nenapojené na stokový systém městské čistírny odpadních vod je navrženo vybudovat 4 km gravitační splaškové kanalizace oddílné stokové soustavy s napojením na stávající jednotnou stokovou síť v povodí ČOV. Plánované rozšíření stokové sítě je podmíněno rozšířením stávající kapacity ČOV na požadovaných 8 000 obyvatel.</p> <p>Celková délka stávající kanalizace je cca 18,5 km, provoz a údržbu stokové sítě zajišťuje SmVaK Ostrava a.s.</p>
Bravinné	<p>V místní části je v současné době vybudována nesoustavná jednotná kanalizace, která původně měla sloužit k odvedení dešťových vod z intravilánu obce. Celková délka stávající kanalizační sítě je cca 1 190 m. Čištění odpadních vod v obci je zajištěno převážně v septicích. Ty mají přepady zaústěny do stávající kanalizace, respektive přímo do povrchových vodotečí případně trativodu, kterými odpadní vody odtékají spolu s ostatními především do místního potoka.</p> <p>Pro odkanalizování stávající zástavby je navržena rekonstrukce stávající kanalizace a výstavba lokální ČOV s kapacitou cca 350 obyvatel.</p>
Lhotka	<p>Místní část nemá v současnosti vybudovaný systém veřejné kanalizace. Odpadní vody jsou po individuálním předčištění v septicích či žumpách odváděny přímo do potoka. U části rodinných domků jsou odpadní vody zachycovány v bezodtokových jímkách a následně vyváženy. Dešťové vody jsou odváděny systémem příkopů a propustků do potoka.</p> <p>Pro odkanalizování stávající zástavby je navržena výstavba splaškové kanalizace oddílné stokové soustavy a lokální ČOV pro cca 80 obyvatel.</p>
Lubojaty	<p>Místní část má vybudovanou jednotnou kanalizaci v celkové délce 3 090 m. Odpadní vody jsou po individuálním předčištění vypouštěny do potoka. Dešťové vody jsou též odváděny příkopy a propustky do potoka.</p> <p>Pro odkanalizování stávající zástavby je navržena rekonstrukce stávající kanalizace a výstavba lokální ČOV s kapacitou cca 400 obyvatel.</p>
Ohrada	<p>Místní část nemá vybudovaný systém veřejné kanalizace. Odpadní vody odtékají po individuálním předčištění v septicích trativody, popř. přímo do potoka. Několik rodinných domků má vybudovány bezodtokové jímky s následným vyvážením. Dešťové vody jsou odváděny příkopy a propustky do potoka.</p> <p>Pro odkanalizování stávající zástavby je navržena výstavba splaškové kanalizace oddílné stokové soustavy a lokální ČOV pro cca 50 obyvatel.</p>

Část města	Systém odvedení a čištění odpadních vod
Stará Ves	<p>Místní část Stará Ves nemá v současné době vybudovanou soustavnou kanalizaci. Čištění odpadních vod z jednotlivých objektů je zajištěno v septicích, ty mají přepady zaústěny do povrchových příkopů případně trativodů, kterými odpadní vody odtékají spolu s ostatními vodami do recipientu.</p> <p>Pro odkanalizování stávající zástavby je navržena výstavba splaškové kanalizace oddílné stokové soustavy. Celkem je navrženo vybudovat 3 550 m kanalizačních stok. Likvidaci dešťových odpadních vod je navrženo ponechat stávajícím způsobem, tj. v maximální míře využít všech možností povrchového odtoku. Pro likvidaci splaškových odpadních vod je navrženo využít kapacitu stávající ČOV města Bílovec.</p>
Výškovice	<p>Místní část nemá v současnosti vybudovaný systém veřejné kanalizace. Odpadní vody odtékají po individuálním předčištění v septicích či žumpách trativody, popř. jsou odváděny do stávající dešťové kanalizace. Pro Výškovice je vypracována pasportizace, ale není povoleno vypouštění vod. Několik rodinných domků má vybudovány bezodtokové jímky s následným vyvážením.</p> <p>Ve Výškovicích je vybudována částečně dešťová kanalizace v délce cca 1 810 m. Dešťová voda je též odváděna pomocí příkopů a propustků.</p> <p>Pro odkanalizování stávající zástavby je navržena výstavba splaškové kanalizace oddílné stokové soustavy a lokální ČOV pro cca 240 obyvatel.</p>

Zdroj: Moravskoslezský kraj (2017): Plán rozvoje vodovodů a kanalizací Moravskoslezského kraje

**Obrázek 3.10: Systém odvodu a likvidace odpadních vod (kanalizace)**



Zdroj: MĚSTSKÝ ÚŘAD BÍLOVEC (2017)

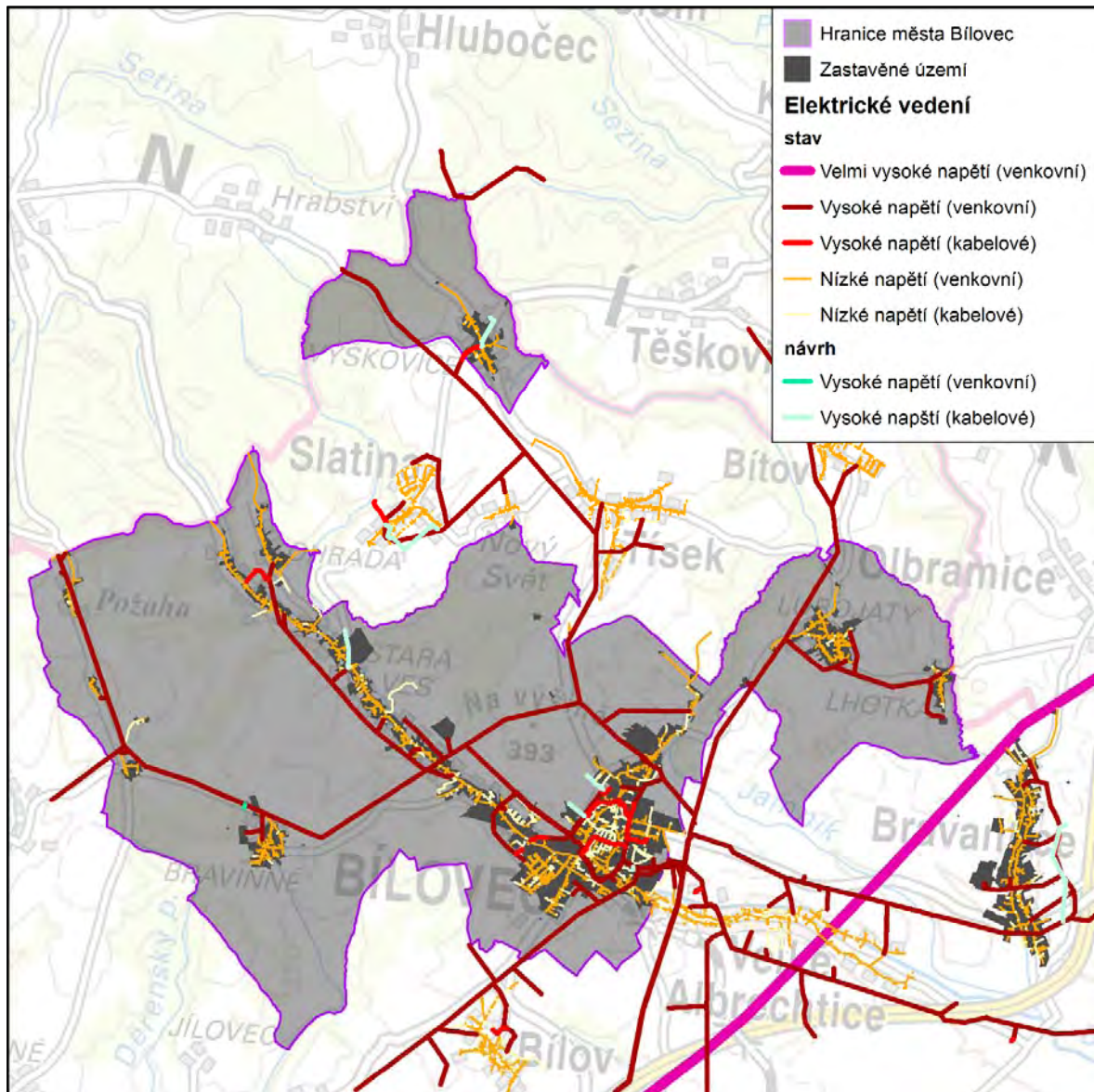
Pozn.: PRVKÚK – Plán rozvoje vodovodů a kanalizací Moravskoslezského kraje

### Zásobování elektrickou energií

Jižně od města prochází vedení velmi vysokého napětí 110 kV, L.651/652 z elektrárny Ostrava-Třebovice a ústí do rozvodny R110/22 kV v Hranicích. Odběratelé z Bílovce jsou zásobováni ze stávajících trafostanic, z linky 11 – 9 trafostanice, z linky 26 – 23 trafostanice a z linky 143 – 3 trafostanice.

Zásobování města Bílovec elektrickou energií je velmi dobré. Hlavní rozvody linek VN 22kV jsou dostatečně kapacitní pro pokrytí potřeby elektrické energie. Místní trafostanice mají ještě rezervy pro pokrytí zásobování elektrickou energií případného rozvoje města. V případě extrémní potřeby zásobení elektrickou energií by byl případ řešen vybudováním nových trafostanic, popřípadě přezbrojením stávajících trafostanic na vyšší výkon. Záměry jsou pouze místního významu – rozšíření rozvodů VN a vybudování nových trafostanic v místech s budoucí výstavbou.

Obrázek 3.11: Systém dodávky elektrické energie

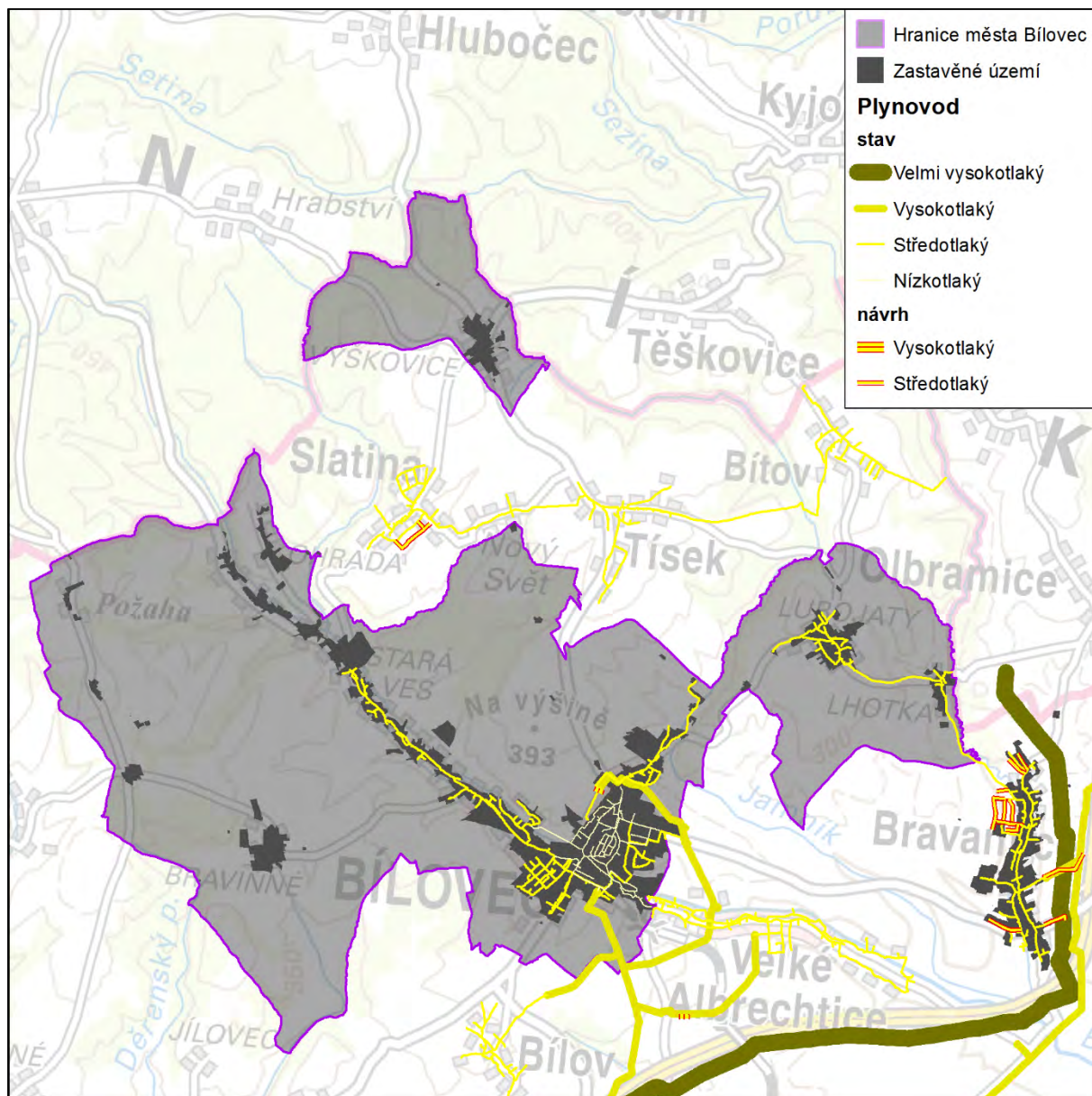


Zdroj: Městský úřad Bílovec (2017)

### Plynofikace:

Bílovec je zásobován plynem z hlavního páteřního plynovodního vedení vysokého tlaku VTL DN 200mm Borovec-Bílovec. Jižně od města prochází potrubí velmi vysokého tlaku DN700mm, Hrušky-Děhylov, PN64. Toto vedení nemá vliv na zásobování území plynem. Plynofikovány jsou místní části Bílovec-město, Stará Ves (od kostela směrem na jih), Lhotka a Lubojaty.

**Obrázek 3.12: Systém dodávky plynu (plynofikace)**



Zdroj: Městský úřad Bílovec (2017)



### 3.4.3 Dopravní infrastruktura a dopravní napojení města

Bílovec je napojen na významný transevropský VI. multimodální koridor, který tvoří trasa dálnice D1, koridorová a vysokorychlostní železniční trať.

#### Silniční doprava

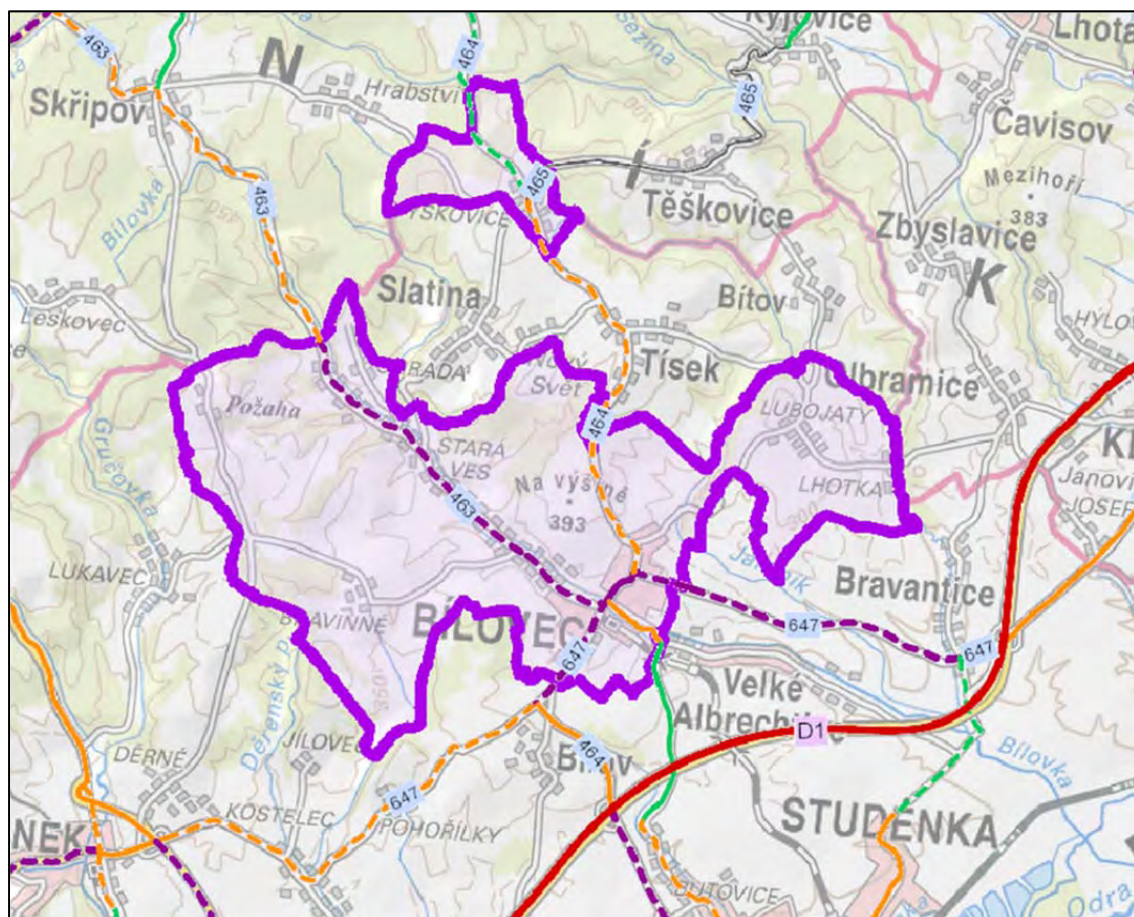
Hlavním dopravním tahem v Bílovci je silnice II/647, která umožňuje spojení s dálnicí a s Ostravou a silnice II. a III. třídy zajišťující spojení s okolními obcemi.

Bílovec je napojen na dálnici D1 prostřednictvím mimoúrovňových křižovatek Bravantice a Butovice. Na stavbu dálnice D1 navazuje i dálniční přivaděč – přeložka silnice II/464 v úseku Studénka – Bílov (obchvat Butovic), který je hlavním přivaděčem do oblasti Mošnova, Příbora a Kopřivnice a současně i hlavní příjezdovou trasou od dálnice do Bílovce ve směru od jihozápadu.

Na jižním příjezdu do Bílovce ve směru od Bílova, který je jižním dálničním přivaděčem, je zvažována přeložka silnice východním obchvatem v lokalitě Labuť.

Ostatní silnice II. a III. třídy podle ÚAP nemají výrazná problematická místa, převážně nevyhovující je však jejich technický stav. Spojení mezi Bílovcem a Opavou nemá vhodné parametry.

**Obrázek 3.13: Sčítání dopravy z roku 2016**



Zdroj: ŘSD, sčítání dopravy 2016, vlastní zpracování 2018

Jedním z faktorů, které ovlivňují život ve městě, je míra intenzity dopravy, kterou v 5 letých intervalech statisticky zjišťuje Ředitelství silnic a dálnic. Intenzitu dopravy udává ukazatel RPDI – roční průměr denních intenzit, který zohledňuje variace hodnot intenzity v průběhu týdne (pracovních dnech i o víkendech) a v průběhu roku. Poslední sčítání bylo provedeno v roce 2016. Z výsledků průzkumu vzešlo, že nejvíce zatíženou komunikací ve městě je silnice II/647, zvláště pak 700 m úsek v centru města (ulice Nová cesta a část ulice 17. listopadu), na kterém intenzita provozu překračuje 7 tis. vozidel za den, ostatní úseky této silnice stejně tak jako hlavní tah na Opavu (II/463 směrem na Hradec nad Moravicí) dosahují v rámci katastru města intenzity nad 5 tis. vozidel za den.

Legenda	voz / 24 h
	1 – 500
	501 – 1 000
	1 001 – 3 000
	3 001 – 5 000
	5 001 – 7 000
	7 001 – 10 000
	10 001 – 15 000
	15 001 – 25 000
	25 001 – 40 000
	40 001 – 60 000
	nad 60 000

### Statická doprava

Podle Zprávy o uplatňování územního plánu Bílovec (2015) jsou vymezeny 2 plochy přestavby určené k využití v oblasti dopravy Z78 (0,12 ha) a Z79 (0,46 ha), které dávají možnost k rozšíření plochy pro parkování u garáží naproti Bílovecké nemocnici.

Na problémy s parkováním si stěžují obyvatelé města. Dle dotazníkového průzkumu spokojenosti občanů města shledávají obyvatelé největší problémy v kvalitě silnic a jejich údržbě a nedostatku parkovacích míst.

**Tabulka 3.56: Jaké hlavní problémy s kvalitou cest a dopravní infrastrukturou shledáváte?**

Výrok	Počet respondentů
Díry na komunikaci, chodníky, údržba	30
Parkoviště – nedostatek	17
Obchvat, kruhový objezd, nebezpečné křižovatky, přechody pro chodce	13

Zdroj: PROCES, Průzkum spokojenosti občanů města Bílovec, 2018

Obyvatelé by dle lednového průzkumu uvítali vyšší frekvenci spojů, MHD do Ostravy i lepší návaznost spojů.

**Tabulka 3.57: Co v oblasti dopravy (dostupnost a kvalita veřejné autobusové a vlakové dopravy) postrádáte?**

Výrok	Počet respondentů
Frekvence spojů (zejména na Ostravu, Opavu, mezi místními částmi, o víkendech)	24
Autobusová doprava (do Jistebníku, z místních částí do škol), MHD do Ostravy, kyvadlová doprava	19
Časové prostoje, nenávaznost spojů	18

Zdroj: PROCES, Průzkum spokojenosti občanů města Bílovec, 2018

Obyvatelé by dále ocenili více cyklostezek, jejich lepší propojení a dokončení, viz následující tabulka.

**Tabulka 3.58: Co v oblasti dostupnosti a kvality cyklostezek a cyklotras postrádáte?**

Výrok	Počet respondentů
Více cyklostezek – kolem Bílovky, Údolím mladých, do Fulneku, do Staré Vsi, na Hublesku	48
Větší kvalita, prodloužit délku cyklostezek, propojení s ostatními cyklostezkami i v rámci Bílovce, lepší značení	16
Dokončení cyklostezky – Stará Ves	5

Zdroj: PROCES, Průzkum spokojenosti občanů města Bílovec, 2018

### 3.4.4 Životní prostředí

Kromě severovýchodní části centra města a místní části Lhotka leží celé území v přírodním parku Oderské vrchy. Unikát celonárodního významu představuje opuštěný lom ve Staré Vsi u Bílovce, kde jsou ve skalní stěně těžbou odkryty vrásy ve vrstvách drobových břidlic. V Bílovci se nacházejí 3 regionální biocentra: Nad Bílovkou, Údolí Jamníka a Zajíčka. Územní systém ekologické stability vymezený v území Bílovce je z větší části funkční nebo částečně funkční. Tvoří ho lesní pozemky, ostatní plochy nebo trvalé travní porosty s náletovou zelení. V nefunkčních – chybějících částech dnes využívaných jako orná půda nebo obdělávané trvalé travní porosty je navržena změna druhu pozemku – zalesnění.

Registr starých zátěží Moravskoslezského kraje uvádí dvě lokality v Bílovci:

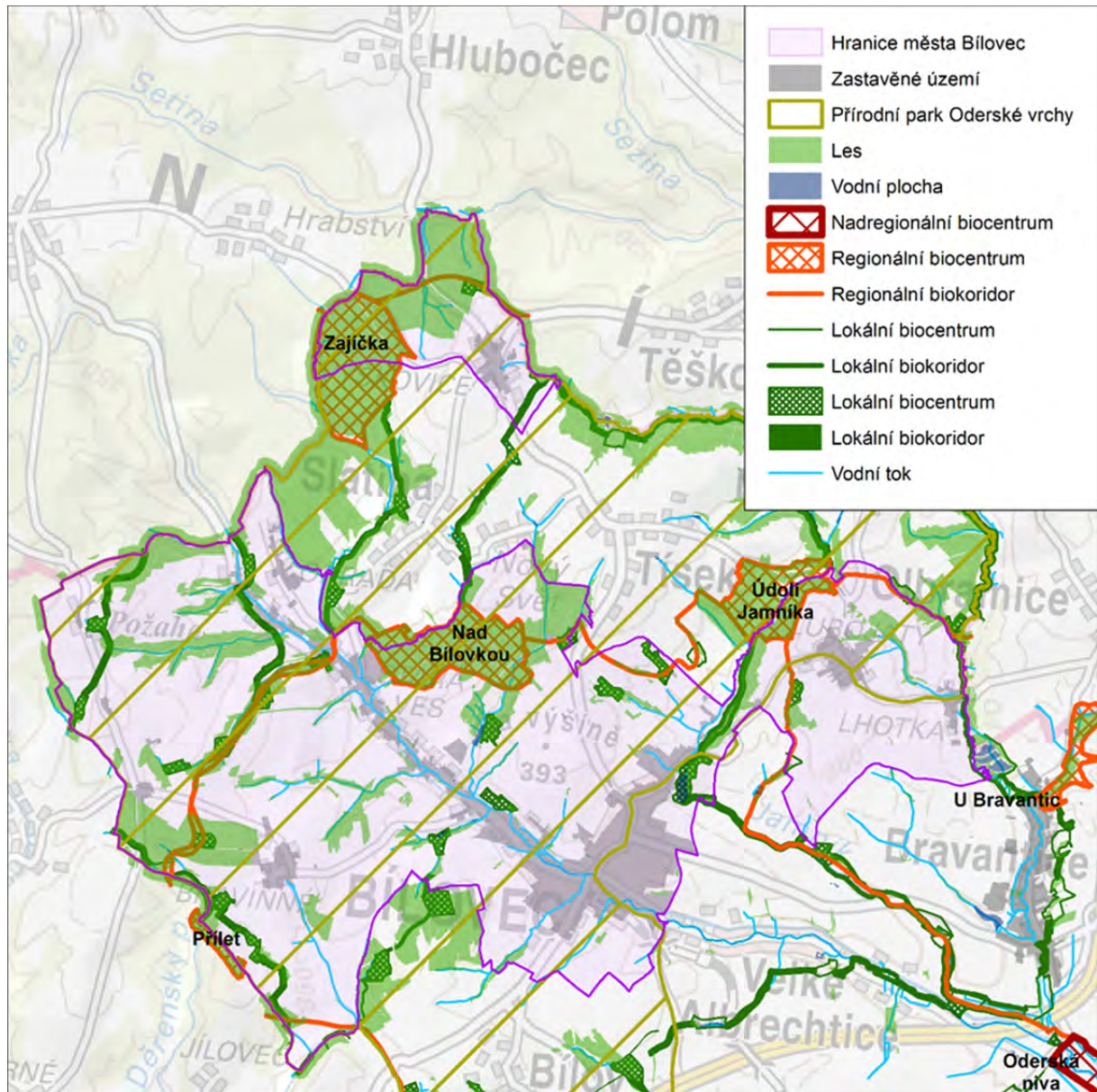
- Plocha v areálu Severomoravské plynárenské a.s. v Bílovci, která je už rekultivovaná,
- Plochy výrobních areálů Massag a.s. v Bílovci.

Znečištění ovzduší je v SO ORP Bílovec významným problémem z hlediska ochrany životního prostředí. Vliv na kvalitu ovzduší mají zejména velké zdroje v širším regionu (na Ostravsku). V případě špatných rozptylových podmínek, kdy jsou překračovány nejvyšší přípustné koncentrace škodlivin v ovzduší, dochází k regulaci nejvýznamnějších zdrojů znečišťování v regionu.<sup>36</sup>

---

<sup>36</sup> MĚSTSKÝ ÚŘAD BÍLOVEC (2014), *Územně analytické podklady ORP Bílovec [online]*, [cit. 1. 2. 2018]. Dostupné online z <http://www.bilovec.cz/vismo/dokumenty2.asp?id=593142>

Obrázek 3.14: Přírodní hodnoty



Zdroj: Městský úřad Bílovec (2017)

## 3.5 Řízení a financování města

### 3.5.1 Organizační struktura města a jeho příspěvkové organizace

Město Bílovec je územním samosprávným společenstvím občanů, veřejnoprávní korporací, která má postavení právnické osoby. Své záležitosti spravuje samostatně a při výkonu této samostatné působnosti se řídí zákonem a jinými právními předpisy vydanými na základě zákona. Město Bílovec má vlastní majetek a finanční zdroje, hospodaří s nimi samostatně za podmínek stanovených zvláštním zákonem.

Orgány města Bílovec jsou zastupitelstvo města, rada města a městský úřad.

**Zastupitelstvo města Bílovec** má 15 členů.

Město Bílovec má dva výbory – **Finanční výbor** zastupitelstva města a **Kontrolní výbor** zastupitelstva města.

V šesti místních částech jsou zastupitelstvem města zřízeny **osadní výbory** – Lubojaty, Výškovice, Bravinné, Lhotka, Ohrada, Stará Ves.

**Rada města Bílovec** má 5 členů (starostu, dva místostarosty, dva členy rady města). Rada města má pro období 2014–2018 zřízeno osm komisí:

- Komise sportovní
- Komise pro výchovu a vzdělání
- Komise kulturní
- Sbor pro občanské záležitosti
- Komise bytová a sociální
- Komise majetková
- Komise pro výstavbu a rozvoj města
- Komise pro občanské obřady

**Městský úřad Bílovec** je orgánem města, jeho organizační řád schválila rada města 4. 12. 2017. Samostatnou působnost podle hlavy II. zákona o obcích vykonává městský úřad na území města Bílovec. Správní obvod města s pověřeným Městským úřadem Bílovec je vymezen územím obcí Bílov, Bílovec, Bítov, Bravantice, Jistebník, Kujavy, Slatina, Tísek a Velké Albrechtice. Odbor stavební úřad dále vykonává činnost obecného stavebního úřadu i pro obce Klimkovice, Zbyslavice, Olbramice a Vřesinu. Městský úřad tvoří **starosta, místostarosta, tajemník a zaměstnanci**. V čele městského úřadu je starosta (§ 109, odst. 1 zákona o obcích), který koordinuje a řídí výkon samostatné působnosti města. Místostarosta zastupuje starostu v době jeho nepřítomnosti nebo v době, kdy starosta nevykonává funkci (§ 104 zákona o obcích). Starosta a místostarosta nejsou zaměstnanci města. Sekretariát starosty má administrativní funkce, zabezpečuje komunikaci s veřejností aj. Tajemník je vedoucím úřadu ve smyslu § 2 odst. 7 zákona o úřednících. Postavení, rozsah pravomocí a povinností tajemníka stanovuje zákon o obcích a další právní předpisy.

Městský úřad se člení na 11 organizačních útvarů. Úsek kancelář tajemníka nemá postavení odboru a zaměstnanci v něm zařazení jsou přímo podřízeni tajemníkovi. Rada města stanovila celkový počet zaměstnanců města zařazených do městského úřadu na 83,5<sup>37</sup>.

---

<sup>37</sup> Město Bílovec. *Organizační řád Městského úřadu Bílovec*. 2017.

**Tabulka 3.59: Organizační útvary Městského úřadu**

Název organizačního útvaru (odbor, oddělení, úsek)	Zkratka útvaru	Počet zaměstnanců zařazených v útvaru
1. úsek kancelář tajemníka	T	4
2. odbor správní a živnostenského úřadu	SŽ	11
3. odbor kultury a sportu	KAS	5
4. odbor vnitřních věcí	VV	7,5
5. odbor stavební úřad	SÚ	9
6. odbor regionálního rozvoje	RR	5
7. odbor investic a údržby majetku města	I	8
8. odbor dopravy a silničního hospodářství	DSH	6
9. odbor životního prostředí a územního	ŽP	8
10. odbor sociálních věcí	SOC	9
11. odbor finanční	F	11
Celkem		83,5

Zdroj: Město Bílovec. Organizační řád Městského úřadu Bílovec, 2017.

**Organizační útvary** úřadu zabezpečují obecné a specifické činnosti vymezené v tomto organizačním řádu. Při své činnosti se útvary řídí dalšími vnitřními předpisy. V čele odboru stojí **vedoucí odboru**, který řídí a kontroluje činnost odboru a plní další úkoly uložené zastupitelstvem, radou nebo tajemníkem. Vedoucí oddělení řídí a kontroluje činnost oddělení a plní další úkoly uložené vedoucím odboru.

**Ostatní zaměstnanci** zabezpečují úkoly v rámci stanovených činností útvaru a funkčních náplní a plní další úkoly uložené nadřízeným vedoucím zaměstnancem.

Město Bílovec je zřizovatelem **4 příspěvkových organizací a 1 společnosti s ručením omezeným**:

- *Dům dětí a mládeže Bílovec, p.o.* – poskytuje pro účastníky naplnění volného času zájmovou činností se zaměřením na různé oblasti. Zajišťuje výchovné, vzdělávací, zájmové, tematické a rekreační akce, osvětovou činnost pro žáky, studenty, pedagogické pracovníky a popřípadě i další osoby. Podílí se rovněž na další péči o nadané děti, žáky a studenty a ve spolupráci se školami a dalšími institucemi se rovněž podílí na organizaci soutěží dětí a mládeže. Poslání a činnost je dána Vyhláškou MŠMT ČR číslo 74/2005 Sb., o zájmovém vzdělávání a zřizovací listinou DDM. Činnost se uskutečňuje ve více oblastech zájmového vzdělávání. K roku 2016 měla organizace 35 pedagogických a 10 nepedagogických pracovníků.
- *Kulturní centrum Bílovec, p.o.* – hlavními činnostmi Kulturního centra Bílovec je provozování Městského muzea Bílovec zahrnující provozování stálé expozice a pořádání výstav, provozování městské knihovny Bílovec, provozování informačního centra, realizace kulturních akcí, přednáškové činnosti a vzdělávacích akcí zahrnujících jiné vzdělávací projekty pro žáky. Kulturní centrum má celkem 13 pracovníků.
- *ZŠ a MŠ Bílovec, Komenského 701/3, p.o.* – škola plní svou hlavní funkci základní a mateřské školy – což je příprava na základní vzdělávání a získávání všeobecného vzdělávání s jeho obecnými cíli. Dlouhodobá koncepce školy odpovídá zásadám a cílům vzdělávání uvedeným v zákoně 561/2004 Sb. o předškolním, základním, středním, vyšším odborném a jiném vzdělávání (Školský zákon). K roku 2017 pracovalo v organizaci 55 pedagogických a 27 nepedagogických pracovníků.
- *ZŠ a MŠ T.G. Masaryka Bílovec, Ostravská 658/28, p.o.* – vykonává v souladu se zápisem do rejstříku škol a školských zařízení činnost mateřské školy, základní školy a školní družiny. Základní škola má celkem čtyři pracoviště, mateřská škola má dvě pracoviště. V roce 2017 pracovalo v organizaci 66 pracovníků, z toho 41 pedagogických pracovníků.

- *SLUMBI, spol. s r. o.* – zajišťuje technické a komunální služby; správu a údržbu veřejných komunikací, zeleně a osvětlení; úklid schodů, zastávek a přechodů; aj.

*Město Bílovec je zřizovatelem organizační složky **Sociální zařízení města Bílovce**, která zahrnuje:*

- *Dům s pečovatelskou službou na ul. 17. listopadu 373/36* – poskytuje sociální služby podle zákona o sociálních službách č. 108/2006 Sb., a to služeb sociální péče. Celkem zde pracuje osm zaměstnanců, (3 pečovatelky + 5 osobní asistence).
- *Domov pro seniory na ul. Opavská 600/45* - poskytuje sociální služby podle zákona o sociálních službách č. 108/2006 Sb., a to služeb sociální péče. Celkem zde pracuje 19 zaměstnanců.

*Město Bílovec je zřizovatelem **městské policie**:*

- *Městská policie Bílovec* – městská policie zabezpečuje místní záležitosti veřejného pořádku. Celkem zde pracuje 10 zaměstnanců.

### 3.5.2 Posouzení možností rozpočtu města ve vztahu k financování mandatorních výdajů

Zhodnocení hospodaření města Bílovec je provedeno na základě srovnání s obdobnými městy a je zaměřeno na porovnání hlavních parametrů hospodaření velikostně, z hlediska počtu obyvatel či dalších charakteristik, si blízkých obcí (měst) s cílem, vyvodit závěry, resp. doporučení ke zlepšení hospodaření Bílovce. Pro srovnání se vychází zejména z údajů o hospodaření obcí Monitor MF ČR za rok 2016, které vymezuje možnou podrobnost hodnocení rozpočtu.

#### Výběr vzorku obcí

Pro srovnání s městem Bílovec bylo vybráno 6 měst. Výběr měst pro srovnání jejich hospodaření byl proveden zejména s ohledem na jejich velikost z hlediska počtu obyvatel. Pro výběr byla posuzována skupina obcí ve velikosti od 7 do 8 tis. obyvatel (což je v ČR 26 obcí), kdy vedle počtu obyvatel byly sledovány i další charakteristiky, které ovlivňují hlavní část příjmů obcí, a to jejich příjmy z daní. Daňové příjmy tvoří u obcí v průměru podíl přes 60 % celkových příjmů obcí, a těmito charakteristikami jsou kromě počtu obyvatel velikost katastrálního území, počet dětí a žáků a počet zaměstnanců na území obce (výběr byl proveden prostřednictvím relativních charakteristik na jednoho obyvatele). Z hlediska koeficientů postupných přechodů pro sdílení daní všechna vybraná města spadají do jedné kategorie (2 až 30 tis. obyv.). Byla tak vybrána města: Frýdlant, Moravské Budějovice, Benátky nad Jizerou, Sedlčany, Nový Bydžov a Kaplice, viz tabulka níže:

**Tabulka 3.60: Srovnávaný soubor obcí**

Název obce	okres	kraj	Počet obyvatel
Frýdlant	Liberec	Liberecký kraj	7 548
Moravské Budějovice	Třebíč	Kraj Vysočina	7 458
<b>Bílovec</b>	<b>Nový Jičín</b>	<b>Moravskoslezský kraj</b>	<b>7 436</b>
Benátky nad Jizerou	Mladá Boleslav	Středočeský kraj	7 367
Sedlčany	Příbram	Středočeský kraj	7 282
Nový Bydžov	Hradec Králové	Královéhradecký kraj	7 076
Kaplice	Český Krumlov	Jihočeský kraj	7 064

*Zdroj: Vlastní zpracování na základě příloha k vyhlášce č. 272/2016 Sb.*

**Tabulka 3.61: Charakteristiky vybraných obcí z hlediska sdílení daní (vč. relativních hodnot na obyvatele)**

Obec	Počet obyv.	Katastrální výměra		Počet dětí a žáků		Počet zaměstnanců	
		v ha	v arech na obyv.	abs.	na 100 obyv.	abs.	na 100 obyv.
Frydlant	7 548	3 162	42	1 185	16	2 766	37
Moravské Bud.	7 458	3 713	50	1 065	14	3 239	43
<b>Bílovec</b>	<b>7 436</b>	<b>3 887</b>	<b>52</b>	<b>1 102</b>	<b>15</b>	<b>2 524</b>	<b>34</b>
Benátky nad J.	7 367	3 551	48	1 142	16	3 022	41
Sedlčany	7 282	3 646	50	1 118	15	3 958	54
Nový Bydžov	7 076	3 528	50	1 120	16	3 568	50
Kaplice	7 064	4 085	58	1 253	18	3 049	43

Zdroj: Vlastní zpracování na základě příloha k vyhlášce č. 272/2016 Sb.

### Analýza a zhodnocení hospodaření města Bílovec v rámci vybraného souboru obcí

Pro zhodnocení hospodaření města Bílovec je analýza zaměřena na srovnání hlavních parametrů souboru 7 obcí (Bílovec + 6 měst). Pro hodnocení byl zvolen rok 2016 vzhledem k dostupnosti ucelených údajů v době řešení. Analýza vychází ze základních parametrů hospodaření a postupně prohlubuje pohled na jednotlivé části hospodaření vybraných měst zejména ve směrech, kde se hospodaření města Bílovec výrazněji odlišuje od ostatních srovnávaných měst, resp. výdajů, které se pravidelně opakují a mají z pohledu města mandatorní charakter. Analýza vychází z absolutních hodnot hospodaření vybraných měst (na základě údajů informačního systému MF ČR Monitor), které pak pro objektivnost srovnání jsou přepočteny na obyvatele. Analýza je prezentována formou tabulek absolutních či relativních hodnot. Zhodnocení je provedeno u jednotlivých okruhů problematiky a je zaměřeno na identifikaci hlavních rozdílů mezi vybranými obcemi, vč. hodnocení možných příčin, případně vč. dalších možných tendencí a souvislostí týkajících se města Bílovec. Struktura analýzy vychází ze struktury sledování hospodaření obcí na základě rozpočtové skladby.

### Základní parametry hospodaření

Z hlediska hospodaření obcí jsou určující zejména jejich celkové příjmy, které umožňují realizovat celkové výdaje. Případný rozdíl mezi příjmy a výdaji se odráží ve schodku hospodaření, který může být kladný či záporný. Kladná hodnota schodku hospodaření (přebytek), však nemusí znamenat jen to, že při hospodaření v daném roce byly prostředky ušetřeny, ale přebytek rozpočtu v některých případech je v podstatě „povinným“ výsledkem hospodaření v případě, že obec musí splácet jistiny dluhu. Naopak i existence záporného schodku hospodaření (deficitu) nemusí znamenat negativní aspekt hospodaření (spojený např. se zadlužením), ale může být „jen“ odrazem použití prostředků z minulých let. Konkrétní význam schodkového hospodaření lze tak posuzovat pouze na základě struktury financujících operací.

**Tabulka 3.62: Základní parametry hospodaření vybraných obcí**

		Frydlant	Moravské Budějovice	<b>Bílovec</b>	Benátky	Sedlčany	Nový Bydžov	Kaplice
Celkové příjmy	mil. Kč	167,9	157,7	<b>204,6</b>	187,8	147,3	167,1	177,7
	tis. Kč/ob.	22,2	21,1	<b>27,5</b>	25,5	20,2	23,6	25,2
Celkové výdaje	mil. Kč	158,9	148,9	<b>200,9</b>	142,0	138,7	151,9	157,1
	tis. Kč/ob.	21,1	20,0	<b>27,0</b>	19,3	19,0	21,5	22,2
Schodek	mil. Kč	8,9	8,7	<b>3,7</b>	45,8	8,6	15,2	20,6
	tis. Kč/ob.	1,2	1,2	<b>0,5</b>	6,2	1,2	2,2	2,9

Zdroj: vlastní výpočet na základě údajů ze systému Monitor MF ČR



Z hlediska celkových příjmů vykazuje Bílovec mezi vybranými městy nejvyšší příjmy na obyvatele a obdobně i výdaje. Přebytek hospodaření vykazují všechna města, přebytek města Bílovec je relativně (na obyvatele) ale nejnižší. Součástí přebytku hospodaření (financování) města Bílovec v daném roce je úhrada jistiny dluhu ve výši 15 mil. Kč a přijetí nového dluhu ve výši 14 mil. Kč. V podstatě u všech sledovaných obcí se na základě kladného výsledku hospodaření zvýšily disponibilní prostředky na bankovních účtech, nicméně sledovaná města (až na Benátky nad Jizerou) splácela z části přebytku dluh, a naopak si města Bílovec, Frýdlant a M. Budějovice půjčila nové prostředky.

Bílovec za rok 2016 vykazoval velikost zadluženosti 13 % (přičemž od roku 2017 bylo zavedeno pravidlo maximální zadluženosti 60 %, tj. rozpočtová odpovědnost), takže z uvedeného pohledu má Bílovec prostor využívání zápůjčních zdrojů pro svůj rozvoj i při dodržení nastavených pravidel rozpočtové odpovědnosti (tato pravidla však umožňují i uvedenou hranici velikosti dluhu ve výši 60 % ve vztahu k průměrným příjmům za předchozí 4 roky překročit, při splnění podmínek splácení).

### Hospodaření v jednotlivých třídách

Podrobnější strukturu celkových příjmů a výdajů zachycují jednotlivé třídy. V rámci tříd příjmů jsou u obcí v průměru nejvíce zastoupeny daňové příjmy (Třída 1) ve výši přes 60 %, dále přijaté transfery (Třída 4), nedaňové příjmy (Třída 2) a kapitálové příjmy (Třída 3). V rámci tříd výdajů tvoří u obcí větší část výdaje běžné (Třída 5), zbytek pak výdaje kapitálové (Třída 6).

**Tabulka 3.63: Hospodaření podle tříd**

		Frýdlant	Moravské Budějovice	Bílovec	Benátky	Sedlčany	Nový Bydžov	Kaplice
Třída 1	mil. Kč	109,7	109,8	101,3	152,0	101,1	104,7	118,1
	tis. Kč/ob.	14,5	14,7	13,6	20,6	13,9	14,8	16,7
Třída 2	mil. Kč	21,7	4,1	40,0	19,5	18,8	34,1	19,7
	tis. Kč/ob.	2,9	0,5	5,4	2,7	2,6	4,8	2,8
Třída 3	mil. Kč	5,4	11,4	8,1	1,8	4,8	3,7	5,9
	tis. Kč/ob.	0,7	1,5	1,1	0,2	0,7	0,5	0,8
Třída 4	mil. Kč	31,1	32,4	55,3	14,4	22,6	24,5	34,0
	tis. Kč/ob.	4,1	4,3	7,4	2,0	3,1	3,5	4,8
Třída 5	mil. Kč	129,8	103,9	150,1	102,4	122,7	122,0	119,9
	tis. Kč/ob.	17,2	13,9	20,2	13,9	16,8	17,2	17,0
Třída 6	mil. Kč	29,1	45,0	50,8	39,6	16,1	29,9	37,2
	tis. Kč/ob.	3,9	6,0	6,8	5,4	2,2	4,2	5,3

Zdroj: vlastní výpočet na základě údajů ze systému Monitor MF ČR

Z hlediska města Bílovec v rámci vybraných měst a jednotlivých tříd v přepočtu na obyvatele, lze konstatovat:

- Daňové příjmy na obyvatele má Bílovec, mezi sledovanými městy, na nejnižší úrovni.
- Nedaňové příjmy vykazuje Bílovec nejvyšší ze sledovaných měst. Na nedaňových příjmech se podílejí zejména příjmy z pronájmů bytů a nebytových prostor (tvoří téměř polovinu nedaňových příjmů) a dále jsou to příjmy ze sociální oblasti, které tvoří cca 20 % nedaňových příjmů. Důvodem vykazování vysokých příjmů za služby v sociální oblasti v Bílovcu je způsob organizace sociálních služeb, kdy v Bílovcu se jedná o organizační složku města; jiné obce obvykle v dané oblasti zřizují příspěvkovou organizaci, kdy pak se uvedené příjmy v rozpočtu obce neprojeví. Přímá srovnatelnost nedaňových příjmů mezi městy je tak omezena organizačními formami zabezpečování služeb, a mnohdy velikost nedaňových příjmů je nutno

spojovat na druhé straně s výdaji, takže jen samotná velikost nedaňových příjmů není vhodnou položkou srovnávání.

- Kapitálové příjmy mají nepravidelný charakter a souvisí s prodejem majetku v daném roce, takže ze zjištěných hodnot, které mají rozdílné zastoupení v příjmech rozpočtů sledovaných měst (ale nejsou nijak výrazně odlišné), jsou relativně nízké, nelze vyvozovat podstatnější závěry.
- Přijaté transfery (dotace) jsou u města Bílovec nejvyšší ze sledovaných měst (částečně je to ovlivněno velikostí dotací na přenesený výkon státní správy a dotacemi na sociální služby), nicméně hlavní částí jsou kapitálové dotace, které tak u města Bílovec odrážejí vysokou aktivitu při podávání projektů (žádostí o dotace) a jejich úspěšnost.
- Běžné výdaje jsou u města Bílovec nejvyšší ze sledovaných měst, což zřejmě odráží vysokou úroveň příjmů, resp. další příčiny (viz dále).
- Kapitálové výdaje jsou sice rovněž u města Bílovec nejvyšší, nicméně ve vztahu k velikosti kapitálových dotací, se spíše jeví takto tato hodnota nižší (nižší vlastní zdroje kapitálových výdajů).

### **Daňové příjmy**

Daňové příjmy (Třída 1) na obyvatele vykazuje Bílovec nejmenší ze sledované skupiny měst; tato nižší hodnota oproti srovnávaným městům neplyne z velikosti sdílených daní (parametry měst jsou obdobné), ale vlivem dalších parametrů daňových příjmů, které se ale projevují odlišně v jednotlivých městech.

V průměru se daňové příjmy obcí pohybovaly kolem 60 %, nicméně u města Bílovec to bylo 50 %, což ukazuje na poněkud netypickou strukturu rozpočtu města Bílovec, s výraznějším zastoupením nedaňových příjmů.

V podstatě nejnižší příjmy na obyvatele vykazoval Bílovec u daně z příjmu ze samostatné výdělečné činnosti na obyvatele, kde obce dostávaly 30 % výnosů od fyzických osob s místem bydliště na území obce (od roku 2017 je však uvedený podíl daně zrušen a nahrazen příjmy z jiné daně, takže z hlediska města Bílovec je tato změna výhodná).

Hodnota daňových příjmů u města Bílovec je pak ještě nižší, pokud nehodnotíme příjmy z daně z příjmů právnických osob, kdy právnickou osobou je město Bílovec, neboť tato daň do rozpočtu nepřináší nové zdroje (ostatní města mají uvedený výnos daně nižší).

Individuálně se u sledovaných měst projevují příjmy z poplatků za ukládání odpadů (Frýdlant, Benátky), a tyto příjmy zejména Benátky posunují na první místo ze sledovaných měst, což je ale spojeno s existencí skládky na území města.

Ve skupině obcí vykazuje Bílovec (kromě Frýdlantu) nejnižší příjmy z daně z nemovitých věcí. Rozdíly výnosů z této daně mohou být způsobeny jednak místními podmínkami (bonita půdy, rozsah majetku na území města) a pak i použitím místního koeficientu. Ve skupině sledovaných obcí použily zvýšený místní koeficient města Moravské Budějovice a Kaplice, které tak dosahují výraznějších hodnot výnosu této daně.

Z hlediska výhledu dalšího vývoje daňových příjmů města Bílovec, vzhledem ke struktuře daňových příjmů, které jsou dány v rozhodné míře sdílením daní, bude jejich vývoj dán vývojem české ekonomiky, od níž se odvíjí zdroje z daní pro obce (sdílené daně). Obce mohou své příjmy z daní ovlivňovat pouze dílčím způsobem ve smyslu zvyšování počtu obyvatel, dětí, ale také i počtem zaměstnaných na území obce.

Počet zaměstnaných na území obce je tak možností zvyšování příjmů města (vytváření podmínek pro růst počtu pracovních míst ve městě), i když reálný dopad jednoho pracovního místa ve městě pro příjmy rozpočtu města není příliš významný (jde o částku cca 440 Kč na zaměstnaného a rok). V současné době vykazuje Bílovec, ve srovnání s vybranými městy, nejnižší počet pracovních míst na 100 obyvatel. Možnosti zvýšení daňových příjmů pro Bílovec tak lze uvažovat především prostřednictvím zvýšení koeficientů daně z nemovitých věcí.

**Tabulka 3.64: Vybrané položky daňových příjmů na obyvatele (v Kč)**

číslo položky	Název položky	Frydlant	Moravské Budějovice	Bílovec	Benátky	Sedlčany	Nový Bydžov	Kaplice
1111	DP FO ZČ	2 594	2 581	2 632	2 709	2 767	2 763	2 734
1112	DP FO SVČ	179	136	136	191	243	165	433
1113	DP FOzKV	272	270	<b>272</b>	273	273	266	279
1121	DP PO	2 813	2 792	<b>2 808</b>	2 817	2 817	2 786	2 881
1122	DP PO obc.	426	692	<b>927</b>	300	364	490	1 735
1211	DPH	5 155	5 117	<b>5 148</b>	5 056	5 044	5 175	5 279
1333	Po.z.ul.od.	667	0	<b>0</b>	6851	0	0	0
1337	Popl. Za KO	0	0	<b>0</b>	0	482	0	0
1340	MP za odp.	624	568	<b>483</b>	388	0	444	835
1355	Odv. VHP	559	397	<b>0</b>	1063	0	839	104
1361	Správ. p.	636	549	<b>572</b>	165	586	567	810
1511	Daň z nem.	462	1505	<b>496</b>	733	776	1011	1403
Třída 1	Celkem	14 528	14 722	<b>13 618</b>	20 636	13 882	14 802	16 719

Zdroj: vlastní výpočet na základě údajů ze systému Monitor MF ČR

### Přijaté transfery

Transfery do rozpočtů obcí se dají rozdělit na dva základní okruhy. Na nárokové, reprezentované zejména dotacemi v rámci souhrnného dotačního vztahu a nenárokové, jako odraz získaných dotací na základě podaných projektů a žádostí o dotace z různých dotačních zdrojů (SR, EU, kraj, SF).

Nárokové dotace zahrnují zejména příspěvek na přenesený výkon státní správy. Tento příspěvek (dotace) je poskytován na základě typu přeneseného výkonu státní správy, vykonávaného městským úřadem a dále na základě velikosti správního obvodu, pro který je příslušná činnost vykonávána a je zahrnut v rámci „souhrnného dotačního vztahu“. Dotace na přenesený výkon státní správy je poskytována na základě stejných pravidel všem obcím a závisí na uvedených konkrétních podmínkách příslušných obcí (není možné přímé srovnání na obyvatele přepočtem na počet obyvatel města).

**Tabulka 3.65: Souhrnný dotační vztah (mil. Kč)**

	Frydlant	Moravské Budějovice	<b>Bílovec</b>	Benátky	Sedlčany	Nový Bydžov	Kaplice
4112 Souhrnný dotační vztah (SDV)	16,76	16,08	<b>17,28</b>	5,77	16,04	14,08	15,16

Zdroj: vlastní výpočet na základě údajů ze systému Monitor MF ČR

Vyloučením příspěvku na přenesený výkon státní správy lze srovnat hodnoty dotací u vybraných měst. Po vyloučení dotace na přenesený výkon státní správy (SDV), lze konstatovat, že běžné dotace města Bílovec jsou na průměrné úrovni skupiny sledovaných měst.

**Tabulka 3.66: Dotace na obyvatele (tis. Kč/ob.)**

	Frydlant	Moravské Budějovice	Bílovec	Benátky	Sedlčany	Nový Bydžov	Kaplice
Běžné dotace	3,7	4,1	4,1	1,2	3,1	3,4	4,2
SDV	2,2	2,2	2,3	0,8	2,2	2,0	2,1
Běžné d. - SDV	1,5	1,9	1,7	0,4	0,8	1,4	2,0
Kapitálové dotace	0,4	0,3	3,4	0,8	0,1	0,1	0,6

Zdroj: vlastní výpočet na základě údajů ze systému Monitor MF ČR

Pro obce mají pak zásadnější význam nenárokové dotace, reprezentované především kapitálovými dotacemi. Zde mezi skupinou měst je Bílovec výrazně nad ostatními městy (minimálně ve velikosti čtyřnásobku oproti Benátkám, které jsou druhé v pořadí velikosti kapitálových dotací mezi vybranými městy), což odráží úspěšnost města Bílovec při jejich získávání ve sledovaném roce.

Pro další výhled příjmů z nenárokových dotací jsou podstatné existující dotační podmínky; do roku 2020 (resp. 2023) to budou ještě prostředky z fondů EU. Na ně by se mělo město zaměřit v návaznosti na svůj rozvoj, a to vzhledem k tomu, že v dalším období se již nepředpokládá možnost dotací z EU.

### Výdajové skupiny obcí

Na rozlišovací úrovni skupin (6 skupin dle rozpočtové skladby) lze sledovat u vybraných měst jejich výdaje na obyvatele, vč. rozdělení na výdaje běžné a kapitálové. Rozdíly v kapitálových výdajích mohou být dány nepravidelností investování v jednotlivých letech a jednotlivých skupinách – poznatky lze tak spíše vyvozovat z velikosti kapitálových výdajů za celé město.

**Tabulka 3.67: Běžné a kapitálové výdaje podle skupin (v Kč/obyv.)**

	Frydlant	Moravské Budějovice	<b>Bílovec</b>	Benátky	Sedlčany	Nový Bydžov	Kaplice
Skupina 1 - celkem	153	148	<b>234</b>	513	410	758	325
- běžné výdaje	153	112	<b>234</b>	513	410	594	167
- kapitálové výdaje	0	36	<b>0</b>	0	0	164	158
Skupina 2 - celkem	4 280	3 396	<b>1 718</b>	2 037	1 905	2 461	1 957
- běžné výdaje	1 684	609	<b>718</b>	125	1 790	718	1 443
- kapitálové výdaje	2 596	2 788	<b>1 000</b>	1 912	115	1 743	514
Skupina 3 - celkem	9 795	8 880	<b>10 885</b>	12 695	9 552	11 378	11 476
- běžné výdaje	8 839	5 800	<b>8 576</b>	9 481	7 521	9 150	7 053
- kapitálové výdaje	955	3 081	<b>2 309</b>	3 214	2 031	2 228	4 423
Skupina 4 - celkem	544	697	<b>4 293</b>	541	301	843	113
- běžné výdaje	462	661	<b>1 571</b>	333	301	843	113
- kapitálové výdaje	82	36	<b>2 722</b>	209	0	0	0
Skupina 5 - celkem	788	708	<b>1 478</b>	264	852	716	485
- běžné výdaje	629	684	<b>888</b>	224	802	716	478
- kapitálové výdaje	158	24	<b>589</b>	40	50	0	7
Skupina 6 - celkem	5 494	6 141	<b>8 414</b>	3 221	6 030	5 304	7 878
- běžné výdaje	5 425	6 068	<b>8 202</b>	3 221	6 021	5 219	7 714
- kapitálové výdaje	69	74	<b>212</b>	0	9	85	163
Celkem	21 053	19 970	<b>27 022</b>	19 272	19 049	21 461	22 234

Zdroj: vlastní výpočet na základě údajů ze systému Monitor MF ČR

Ukazuje se, že Bílovec se vyznačuje z pohledu běžných výdajů těmito charakteristikami: skupiny výdajů 1, 2 a 3 se nevymykají z intervalu hodnot jiných sledovaných měst, nicméně výraznější rozdíly lze zaznamenat u běžných výdajů (nejvyšší výdaje na obyvatele) ve skupině 4 (sociální věci), ve skupině 5 (bezpečnost) a skupině 6 (veřejná správa), kdy běžné výdaje v této skupině 6 jsou ovlivněny přeneseným výkonem státní správy (blíží viz dále).

Z hlediska dlouhodobé udržitelnosti hospodaření obcí lze posuzovat i schopnost zajistit reprodukci majetku z vlastních zdrojů (vyjádřenou velikostí odpisů). Pro tyto účely lze posuzovat velikost provozního přebytku (rozdíl mezi běžnými příjmy a běžnými výdaji), který tvoří zdroj pro investice. Nicméně tento zdroj investování lze označit jako hrubé investice, které jednak zajišťují obnovu opotřebovaného majetku a až zbytek pak je určeno na rozšiřování majetku. Mezi investiční zdroje může sice patřit i prodej majetku či dotace, ale např. dotační zdroje vždy budou podmíněny úspěšností jejich získání, takže především vlastní investiční zdroje jsou zárukou udržitelnosti hospodaření v dalším období (tak, aby majetek nechátral apod.).

Bílovec v roce 2016 vykazoval odpisy majetku ve výši 14,0 mil. Kč. Příjmy běžného rozpočtu (daňové příjmy, nedaňové příjmy a běžné dotace (tj. (101,3 + 40,0 + 30,2) mil. Kč), pak byly 171,5 mil. Kč, běžné výdaje byly 150,1 mil. Kč. Provozní přebytek tak činil 21,4 mil. Kč, což o 7,4 mil. Kč převyšuje nutné zdroje pro prostou reprodukci majetku obce a lze tak konstatovat udržitelnost rozpočtu. Na druhé straně tyto další vlastní zdroje na (rozvojové) investice již nejsou příliš vysoké, což ukazuje na potřebu získávání dotací, ale cestou zvýšení těchto zdrojů pro Bílovec je pak i snižování běžných výdajů.

### Výdaje ve vybraných oblastech – služby pro obyvatelstvo

Výdaje podle skupin lze dále rozvést podrobněji na oddíly apod., a posoudit odlišnosti mezi sledovanými městy, resp. hledat zdůvodnění těchto rozdílů. Pro podrobnější srovnání bylo vybráno pět ve výdajích nejvýrazněji zastoupených oddílů ze skupiny 3 (služby pro obyvatelstvo).

**Tabulka 3.68: Výdaje ve vybraných oddílech služeb pro obyvatelstvo (v tis. Kč/obyv.)**

Výdaje	Oddíl	Frýdlant	Moravské Budějovice	Bílovec	Benátky	Sedlčany	Nový Bydžov	Kaplice
vzdělávání	31,2	2,54	1,32	1,75	1,44	1,23	1,90	1,94
kultura	33	1,64	1,27	1,58	0,86	1,66	1,35	1,14
tělovýchova	34	3,18	0,89	0,68	2,40	0,89	0,76	0,33
bydlení a k.s.	36	1,31	0,91	3,03	3,30	2,51	3,49	0,82
životní prost.	37	0,49	1,41	1,49	1,39	1,23	1,66	2,82

Zdroj: vlastní výpočet na základě údajů ze systému Monitor MF ČR

**Výdaje na vzdělávání** na obyvatele se u vybraných měst (kromě Frýdlantu) pohybují v poměrně blízkých hodnotách. Pro posouzení je však vhodnější zvolit propočtení ne na obyvatele, ale na počet dětí a žáků. Ukazuje se, že Bílovec vydává na dítě, resp. žáka téměř nejvíce ze sledovaného souboru měst, a to 10,6 tis. Kč/žáka. Přičemž samotný příjem obcí na žáka v roce 2016, prostřednictvím rozpočtového určení daní, činil 8,8 tis. Kč/žáka (tato hodnota se od roku 2018 zvyšuje z důvodu změny koeficientu při sdílení ze 7 % na 9 %) a tato částka by již v roce 2018 měla dosáhnout více než 11 tis. Kč na žáka.

**Tabulka 3.69: Výdaje na jedno dítě, resp. žáka**

	Frýdlant	Moravské Budějovice	<b>Bílovec</b>	Benátky	Sedlčany	Nový Bydžov	Kaplice
Počet žáků	1 185	1 065	<b>1 102</b>	1 142	1 118	1 120	1 253
Výdaje na vzdělávání (mil. Kč)	12,36	9,45	<b>11,74</b>	6,32	12,11	9,55	8,08
Výdaje na žáka (tis. Kč/žáka)	10,4	8,9	<b>10,6</b>	5,5	10,8	8,5	6,5

Zdroj: vlastní výpočet na základě údajů ze systému Monitor MF ČR

Srovnání měst ukazuje, že v oblasti **výdajů na kulturu** patří Bílovec k městům s vyššími výdaji, v oblasti **výdajů na tělovýchovu** pak naopak Bílovec ve vztahu k srovnatelným městům vynakládá téměř nejnižší prostředky (kromě Kaplic) a v oblasti **výdajů na životní prostředí** jsou hodnoty výdajů Bílovce blízko průměru.

Největší část výdajů ve skupině 3 (služby pro obyvatelstvo) představují **výdaje do oblasti bydlení a komunálních služeb**. Vzhledem k výraznějším příjmům města Bílovec z oblasti bytového hospodářství a komunálních služeb, je vhodné identifikovat blíže i odpovídající výdaje jen do bytového hospodářství.

Obdobně velké výdaje vykazují kromě města Bílovec rovněž města Benátky, Sedlčany a Nový Bydžov. Z pohledu bilance výdajů a příjmů (čisté výdaje) v oblasti bytového hospodářství na obyvatele se pohybuje Bílovec na cca třetinové úrovni uvedených měst. Výdaje do bytového hospodářství na druhé straně souvisí i s příjmy z této oblasti. Propočet bilance výdajů a příjmů města Bílovec v oblasti bytového hospodářství ukazuje, že Bílovec přispívá do bytového hospodářství ve formě běžných výdajů částkou 428 Kč/obyv. Tato hodnota, je vyšší než ve Frýdlantu, M. Budějovicích či v Kaplicích, na druhé straně je cca třetinová vzhledem k městům Benátky, Sedlčany a Nový Bydžov. K doplnění pohledu na výdaje do bytového hospodářství lze využít i výdaje kapitálové, které však podstatněji nemění srovnání výdajů běžných.

**Tabulka 3.70: Výdaje a příjmy v bytovém hospodářství**

	Frýdlant	Moravské Budějovice	Bílovec	Benátky	Sedlčany	Nový Bydžov	Kaplice
Běžné výdaje BH (§3612) mil. Kč	5,90	0,17	11,61	10,27	13,24	13,45	0,58
Příjmy z byt. hosp. v mil. Kč	6,40	0,01	8,43	0,64	2,81	4,18	0
B. výdaje-příjmy mil. Kč	-0,50	0,16	3,18	9,63	10,43	9,27	0,58
B. výdaje-příjmy na obyv. v Kč	-65,8	21,0	428,2	1307,4	1432,4	1309,8	82,0
Kapitál. výdaje na obyv. v Kč	7,3	106,3	53,7	263,9	0,0	280,8	122,3

*Zdroj: vlastní výpočet na základě údajů ze systému Monitor MF ČR*

### Výdaje v oblasti sociálních věcí

Ve skupině 4 (sociální věci a politika zaměstnanosti) vykazuje Bílovec nejvyšší výdaje ze sledovaných měst. Jde jak o výdaje běžné, tak výdaje kapitálové (výdaje kapitálové mohou mít z časového hlediska v- daném roce nahodilý charakter). Důvodem vyšších běžných výdajů ve srovnání s ostatními městy je způsob zabezpečování sociálních služeb v Bílovcu, které jsou zabezpečovány organizační složkou města, a tedy se v plném rozsahu (příjmy i výdaje) promítají do rozpočtu (pokud by to byla příspěvková organizace, promítnul by se do rozpočtu jen poskytnutý příspěvek). Proto srovnání výdajů s jinými městy není přímo možné.

### Výdaje v oblasti bezpečnosti

Ve skupině 5 (bezpečnost státu a právní ochrana) vykazuje Bílovec nejvyšší výdaje na obyvatele (běžné i kapitálové). Výdaje v této oblasti představují zejména výdaje na obecní policii a na požární ochranu.

V oblasti běžných výdajů na městskou policii Bílovec na obyvatele vynakládá obdobné množství prostředků jako Sedlčany, což je nejvíce ze sledovaných měst (ze skupiny sledovaných měst se s nejnižšími výdaji nejvíce vymykají Benátky).

V oblasti výdajů na požární ochranu Bílovec vynakládá opět nejvíce prostředků na obyvatele (obdobně jako Frýdlant) nicméně některá města jako Kaplice či Benátky vynakládají prostředků výrazně méně (až 6 x méně).

**Tabulka 3.71: Výdaje na bezpečnost**

	Frýdlant	Moravské Budějovice	<b>Bílovec</b>	Benátky	Sedlčany	Nový Bydžov	Kaplice
Městská policie § 5311 (mil. Kč)	3,15	3,90	<b>5,04</b>	1,42	4,96	4,13	3,10
Pož. ochrana § 5512 (mil. Kč)	1,60	0,93	<b>1,57</b>	0,24	0,85	0,62	0,13
Městská policie § 5311 (Kč/ob.)	417,4	522,8	<b>677,1</b>	192,2	680,8	584,2	439,3
Pož. ochrana § 5512 (Kč/ob.)	212,0	125,0	<b>211,2</b>	32,0	116,2	87,4	18,7

Zdroj: vlastní výpočet na základě údajů ze systému Monitor MF ČR

### Výdaje na všeobecnou veřejnou správu a služby

Ve skupině 6 jsou zahrnuty zejména výdaje na zastupitelstva a na obecní úřad (místní správa). Přitom rozdělení výdajů do těchto dvou okruhů nemusí být přesné a závisí na způsobu sledování nákladů spojených se starostou (zda jsou vykazovány jako součást zastupitelských orgánů či v rámci obecního úřadu).

Ve srovnávaných městech se ukazuje, že výdaje na zastupitelstva měst jsou si podobné, výdaje města Bílovec na obyvatele patří k podprůměrným hodnotám.

Výdaje na místní správu zahrnují jak výdaje na samosprávné činnosti, tak na přenesený výkon státní správy, které z pohledu sledování výdajů nelze oddělit. Pro možnost srovnání měst je proto cestou odečíst od těchto výdajů příspěvek na přenesený výkon státní správy (SDV).

Po tomto propočtu se ukazuje, že Bílovec na jednoho obyvatele vynakládá nejvíce prostředků ze sledovaných měst na obyvatele. Výdaje (důvody vyšších výdajů) v této oblasti nelze dále blíže z rozpočtu identifikovat (bylo by nutno srovnat např. počty zaměstnanců ve sledovaných městech). Nicméně důvodem těchto vyšších výdajů může být forma zabezpečování veřejných služeb, prostřednictvím přímo města (v Bílovci přichází v úvahu správa bytového fondu a sociální služby), které mohou být v jiných městech zabezpečovány jinými organizačními formami, což se pak neprojevuje v této oblasti výdajů.

**Tabulka 3.72: Výdaje na zastupitelstva obcí a na místní správu**

	Frýdlant	Moravské Budějovice	<b>Bílovec</b>	Benátky	Sedlčany	Nový Bydžov	Kaplice
zast. obcí § 6112 (mil. Kč)	2,68	2,86	<b>2,36</b>	2,46	1,91	1,69	3,05
místní správa § 6171 (mil. Kč)	32,23	36,79	<b>49,31</b>	20,38	38,10	29,42	36,83
SDV (mil. Kč)	16,76	16,08	<b>17,28</b>	5,77	16,04	14,08	15,16
§ 6112/obyv. (Kč/obyv.)	355,6	383,3	<b>317,7</b>	334,3	262,4	239,4	432,5
§ 6171-SDV/ob. (Kč/obyv.)	2 048,7	2 777,0	<b>4 308,5</b>	1983,3	3 029,1	2 168,4	3 067,8

Zdroj: vlastní výpočet na základě údajů ze systému Monitor MF ČR

### Závěr a shrnutí

Srovnání údajů o hospodaření v rámci skupiny obdobných měst ukazuje na postavení města Bílovec. Na jedné straně toto srovnání umožňuje získat určité poznatky pro sledované oblasti hospodaření, na druhé straně však každá obec má určitá specifika, což nedovoluje utvořit nějakou ideální (průměrnou) obec a tedy ze získaných poznatků dělat radikální závěry. Souhrnné hodnocení města Bílovec nějakou známkou (ve smyslu ratingového hodnocení) nepřinese tolik, jako dílčí poznatky ze srovnání s jinými městy a zhodnocení hospodaření.

Analýza vybraných parametrů hospodaření města Bílovec a dalších měst navozuje pro město Bílovec oblasti, kde by bylo vhodné hledat „rezervy“, tj. kde se většina sledovaných měst v oblasti hospodaření odchyľuje a zamyslet se nad efektivností či přínosy vynakládaných prostředků, ale i získávání zdrojů.

Vzhledem k tomu, že zdroje (daňové) hospodaření obcí jsou především závislé na výkonnosti české ekonomiky, možnosti jejich zvyšování přímo městem Bílovec jsou pouze malé, a tedy i při výhledu rozpočtu, je v oblasti příjmů možno vycházet z velikosti daňových příjmů vymezených predikcí na úrovni státu a z vlastních nedaňových příjmů. Dotace (kromě nárokových dotací) budou pak vždy určitým předem neodhadnutelným zdrojem, a proto pro úvahy o dalším hospodaření města a zajištění udržitelnosti hospodaření je vhodnější s dotacemi neuvažovat, a zajistit udržitelné hospodaření bez těchto dotací.

### 3.5.3 Posouzení stávajícího nemovitého majetku města

Pro účely analýzy byly zpracovány budovy v majetku města Bílovec, které se nachází ve správě tří odborů městského úřadu:

- **Odbor vnitřních věcí** spravuje celkem 15 budov, z toho pět jsou hasičské stanice a sedm budov je administrativních. Většina budov se nachází v uspokojivém technickém stavu, žádná budova není v havarijním stavu.
- **Odbor kultury a sportu** spravuje přibližně 45 nemovitostí – kulturní zařízení, sportovní zařízení, kapličky, drobné sakrální stavby. Většina majetku je v dobrém nebo uspokojivém stavu. Ve velmi špatném stavu jsou tři nemovitosti (Větrný mlýn na Nových Dvorech, Dřevěný kříž na konci staré cesty na Bílovec, Tělocvična na Tkalcovské ul.).
- **Odbor finanční** spravuje 120 nemovitostí (byty, vzdělávací a kulturní zařízení, sklady aj.), které se nacházejí v různém technickém stavu. Ve špatném stavu je 9 nemovitostí, z nichž tři jsou ve stavu havarijním. Většina nemovitostí je v dobrém stavu.

Podrobný seznam budov v majetku města a jejich technického stavu ve správě jednotlivých odborů Městského úřadu Bílovec uvádí kapitola 5.2 v přílohách tohoto dokumentu.

#### Budovy

Město Bílovec spravuje ve vlastnictví k 31. 12. 2017 celkem 56 bytových domů. Celková hodnota domovního fondu určenému k bydlení byla ke stejnému datu 159 mil. Kč. Vývoj od roku 2014 je uveden v tabulce níže.

Město Bílovec spravuje ve vlastnictví k 31. 12. 2017 celkem 67 budov pro službu obyvatelstvu. Celková hodnota budov pro službu obyvatelstvu byla ke stejnému datu 352,8 mil. Kč. Vývoj od roku 2014 je uveden v tabulce níže.

**Tabulka 3.73: Počet budov vlastněných městem Bílovec**

Typ budovy	Počet budov				Účetní hodnota (mil. Kč)			
	2014	2015	2016	2017	2014	2015	2016	2017
Bytové domy	59	60	57	56	154,9	159,4	159,2	159
Budovy pro službu obyvatelstvu	71	72	70	67	290,9	326,8	313,8	352,8

Zdroj: Finanční odbor MěÚ Bílovec, 2018



## Pozemky

Počet parcel vlastněných městem Bílovec mezi lety 2013-2017 (s výjimkou sadů a zahrad) klesl, zároveň se však zvýšila celková výměra pozemků vlastněných městem. Výrazně vzrostla plocha lesů a orné půdy, oproti tomu u výměry ostatních ploch byl zaznamenán pokles. Na výše uvedené údaje měla zásadní vliv komplexní pozemková úprava (KPÚ) katastrálního území Stará Ves u Bílovce, kdy parcely, které byly před KPÚ evidovány bez kultury, jsou po pozemkových úpravách vedeny i s kulturou (les, orná půda). Průměrná cena pozemků se v daném období celkově zvýšila, nejvíce pak na hodnotě získaly zastavěné plochy (nárůst o 5 Kč za m<sup>2</sup>), naopak průměrná cena za m<sup>2</sup> zahrad a sadů poklesla. Více viz tabulky níže.

**Tabulka 3.74: Počet typů pozemků vlastněných městem Bílovec**

Typ pozemku	Počet pozemků				
	2013	2014	2015	2016	2017
<b>zastavěná plocha</b>	172	173	173	168	167
<b>zahrada, sad</b>	181	181	185	201	203
<b>les</b>	212	214	214	213	188
<b>trvalý travní porost</b>	165	167	171	172	162
<b>orná půda</b>	143	145	144	142	142
<b>ostatní plocha</b>	994	1 017	1 053	1 082	916
<b>Celkový součet</b>	1 867	1 897	1 940	1 978	1 778

Zdroj: Finanční odbor MěÚ Bílovec, 2018

**Tabulka 3.75: Celková výměra pozemků vlastněných městem Bílovec**

Typ pozemku	Výměra (ha)				
	2013	2014	2015	2016	2017
<b>zastavěná plocha</b>	5,2	5,2	5,1	4,8	4,8
<b>zahrada, sad</b>	9,6	11,1	11,1	10,9	10,7
<b>les</b>	375,1	375,0	375,0	375,0	452,0
<b>trvalý travní porost</b>	30,8	31,3	31,1	31,0	27,5
<b>orná půda</b>	102,1	102,2	102,2	102,0	116,9
<b>ostatní plocha</b>	191,6	189,8	191,0	190,5	134,7
<b>Celkový součet</b>	714,5	714,4	715,4	714,3	746,7

Zdroj: Finanční odbor MěÚ Bílovec, 2018

**Tabulka 3.76: Počet typů ploch vlastněných městem Bílovec**

Typ pozemku	Průměrná cena za m <sup>2</sup> (Kč)				
	2013	2014	2015	2016	2017
<b>zastavěná plocha</b>	93,9	93,8	97,8	97,4	98,8
<b>zahrada, sad</b>	39,5	34,1	35,1	34,7	35,1
<b>les</b>	3,1	3,1	3,1	3,1	3,0
<b>trvalý travní porost</b>	3,8	3,8	4,4	4,4	4,5
<b>orná půda</b>	2,1	2,2	2,2	2,2	2,4
<b>ostatní plocha</b>	5,1	5,2	5,4	5,5	7,1

Zdroj: Finanční odbor MěÚ Bílovec, 2018

## 4 SWOT analýza

Tabulka 4.1: SWOT analýza tematické oblasti A Řízení a správa města

Silné stránky	Slabé stránky
<ul style="list-style-type: none"> <li>❖ Vysoká důvěra obyvatel v činnost městského úřadu, městské policie a dalších městských organizací</li> <li>❖ Městský úřad je otevřený pro občana ve všechny všední dny</li> <li>❖ Vysoká důvěra obyvatel v informace šířené městským úřadem skrze jeho komunikační kanály</li> <li>❖ Vysoké příjmy na obyvatele ve srovnání s podobnými městy ČR</li> <li>❖ Nízká míra zadluženosti města (13 %) vzhledem k zavedenému pravidlu maximální zadluženosti (60%)</li> <li>❖ Úspěšnost města při zisku nenárokovaných dotací</li> </ul>	<ul style="list-style-type: none"> <li>❖ Malá zastupitelnost úředníků – související s personálními možnostmi MěÚ, kumulace funkcí – zvýšené nároky na odbornost zaměstnanců</li> <li>❖ Nedostatek znalostí principů řízení a hospodaření města ze strany volených zástupců města (samosprávy) včetně související legislativy</li> <li>❖ V rámci srovnání podobných měst nižší daňové příjmy</li> <li>❖ Negativní zkušenosti jednotlivců při výkonu přenesené působnosti (např. stavební úřad)</li> <li>❖ Uživatelsky nepřívětivé webové stránky města</li> <li>❖ Nedostatečné a částečně technicky nevyhovující prostory MěÚ pro zajištění výkonu veřejné služby</li> </ul>
Příležitosti	Ohrožení
<ul style="list-style-type: none"> <li>❖ Připravované nastavení systému řízení lidských zdrojů</li> <li>❖ Vzdělávání zaměstnanců města (projekt řešící jak odborné, tak soft dovednosti)</li> <li>❖ Rozvinutí využívání participativního rozpočtu</li> <li>❖ Vytvoření komunikační strategie</li> <li>❖ Větší využití sociálních sítí v komunikaci s občany včetně využití moderních komunikačních kanálů</li> <li>❖ Další využití elektronizace procesů poskytovaných služeb města</li> </ul>	<ul style="list-style-type: none"> <li>❖ Změny v možnostech čerpání dotací ČR a EU v následujících programových obdobích</li> <li>❖ Snížení příjmů města, z toho vyplývající omezení výdajů, např. podpory NNO</li> <li>❖ Dlouhodobé podfinancování údržby majetku města</li> <li>❖ Podfinancování přenesené působnosti ORP</li> <li>❖ Problém zajištění kvalitních pracovníků – konkurence na trhu práce</li> </ul>

**Tabulka 4.2: SWOT analýza tematické oblasti B Rozvoj území**

<b>Silné stránky</b>	<b>Slabé stránky</b>
<ul style="list-style-type: none"> <li>❖ Absence významných zdrojů znečištění ovzduší v místě</li> <li>❖ Dobrá dopravní dostupnost (dálnice, železnice, letiště)</li> <li>❖ Vybudovaná technická infrastruktura</li> <li>❖ Napojení části Bílovec-město na čistírnu odpadních vod (ČOV)</li> <li>❖ Podíl nezaměstnaných se pohybuje pod průměrem Moravskoslezského kraje</li> <li>❖ Výhodná geografická poloha města a jeho dopravní napojení</li> <li>❖ Schválený územní plán</li> <li>❖ Zpracováváný generel dopravy</li> </ul>	<ul style="list-style-type: none"> <li>❖ Export znečištění ovzduší z Polska, Ostravska</li> <li>❖ Místní znečištění ovzduší především v zimních měsících z lokálních topenišť</li> <li>❖ Absence čištění odpadních vod v místních částech města Bravinné, Lubojaty, Lhotka, Výškovice, Stará Ves a Ohrada</li> <li>❖ Chybí zavedení plynu ve čtyřech místních částech – Bravinném, Ohradě, Výškovcích a horní části Staré Vsi (severně od kostela)</li> <li>❖ Průjezd městem Bílovec (až 10 000 aut denně)</li> <li>❖ Nedostatečné propojení cyklostezek</li> <li>❖ Nevyhovující stavební a technický stav silniční sítě III. třídy a místních komunikací</li> <li>❖ Nevyhovující parametry stávající silnice II/47 na jihozápadním vjezdu do Bílovce, který je hlavním příjezdem z D1 od jihu</li> <li>❖ Vysoká rychlost (nedodržování rychlosti) na hlavních dopravních tazích (při průjezdu městem)</li> <li>❖ Omezená nabídka vhodných připravených pozemků k výstavbě</li> <li>❖ Nevhodně lokalizované nemovitosti a pozemky vhodné k podnikání s ohledem na dopravní obslužnost</li> <li>❖ V současné době není soulad mezi nabídkou a poptávkou na trhu práce</li> <li>❖ Nízká společná propagace podnikatelů a města</li> <li>❖ Nižší počet pracovních příležitostí</li> <li>❖ Nižší vzdělanostní struktura obyvatel města, než je celorepublikový průměr</li> </ul>
<b>Příležitosti</b>	<b>Ohrožení</b>
<ul style="list-style-type: none"> <li>❖ Dostatečné prostory vhodné pro podnikání</li> <li>❖ Využití podnikatelské zóny</li> <li>❖ Vstřícný přístup úředníků; komunikace města s podnikateli</li> <li>❖ Včasná a úplná informovanost podnikatelů městským úřadem (např. o omezeních v dopravě apod.</li> <li>❖ Společná propagace → podpora místních podnikatelů</li> <li>❖ Podpora lokálních produktů</li> <li>❖ Zatraktivnění přírodních a turisticky zajímavých míst Bílovce</li> </ul>	<ul style="list-style-type: none"> <li>❖ Omezení rozvoje podnikání, např. změnou ÚP</li> <li>❖ Podpora aktivit (městem), které by mohly být poskytovány jako komerční</li> <li>❖ Snížení podnikatelské aktivity</li> <li>❖ Nedostatek vhodných pracovních míst</li> <li>❖ Růst nezaměstnanosti u některých cílových skupin</li> <li>❖ Rostoucí cena práce a energií</li> <li>❖ Zahraniční konkurence</li> <li>❖ Horší dostupnost úvěrů</li> <li>❖ Rostoucí ceny pozemků a nemovitostí</li> <li>❖ Demografický vývoj</li> <li>❖ Nestabilita politické situace</li> </ul>

**Tabulka 4.3: SWOT analýza tematické oblasti C Kvalita života obyvatel**

Silné stránky	Slabé stránky
<ul style="list-style-type: none"> <li>❖ Silná síť a kapacita škol včetně vzdělávání zdravotně postižených dětí</li> <li>❖ Kvalitní středoškolské vzdělávání – gymnázium</li> <li>❖ Základní umělecké vzdělání a zajištění volného času v rámci nabídky Domu dětí a mládeže</li> <li>❖ Vlastní sociální zařízení města Bílovice pro seniory (Domov pro seniory a dům s pečovatelskou službou), spolupráce s neziskovými organizacemi</li> <li>❖ Existence senior taxi</li> <li>❖ Velké množství zájmových organizací s širokým záběrem oblastí</li> <li>❖ Dostupnost praktických i odborných lékařů, koncentrace zdravotní péče i pro ostatní obce</li> <li>❖ Existence nemocnice vč. LDN</li> <li>❖ Podíl obecních bytů ve výši 11,4 % na celkovém počtu bytů ve městě</li> <li>❖ Vyšší počet dokončených bytů na území města</li> <li>❖ Ziskové hospodaření s bytovými i nebytovými jednotkami města</li> <li>❖ Nízký stupeň kriminality na území města</li> </ul>	<ul style="list-style-type: none"> <li>❖ Nízká nabídka bezbariérových bytů, příp. nabídka bytů pro osoby se sníženou mobilitou</li> <li>❖ Nízká nabídka volných bytů</li> <li>❖ Pocit nižší bezpečnosti na některých místech ve městě</li> <li>❖ Chybějící dopravní hřiště pro výuku dětí na území města (ORP)</li> <li>❖ Existence nedostatečně využitě budovy ZŠ na ul. Wolkerova</li> </ul>
Příležitosti	Ohrožení
<ul style="list-style-type: none"> <li>❖ Aktivní příprava na stárnutí obyvatelstva</li> <li>❖ Rozšíření terénních sociálních služeb do místních částí a obcí ve správním obvodu ORP Bílovec</li> <li>❖ Vytvoření podmínek pro rozšíření zdravotních služeb (např. zubní ordinace)</li> <li>❖ Regenerace a rekonstrukce bytového fondu města</li> <li>❖ Rozšíření bytového fondu města pro specifické cílové skupiny</li> <li>❖ Vytvoření podmínek pro aktualizaci ÚP pro bytovou výstavbu</li> <li>❖ Vytvoření podmínek pro výstavbu na plochách pro bydlení bez napojení na síť</li> <li>❖ Rozšíření bezpečnostních prvků ve městě</li> <li>❖ Fungující psycholog při základních školách</li> <li>❖ Podpora vytvoření nabídky vzdělávání dospělých</li> </ul>	<ul style="list-style-type: none"> <li>❖ Nedostatečný objem finančních prostředků na údržbu a rozvoj školní infrastruktury</li> <li>❖ Pokles počtů dětí a pokles obyvatel města</li> <li>❖ Stárnutí populace-a s tím rostoucí potřeba na vyšší využívání zdravotních a sociálních služeb</li> <li>❖ Nedostatek finančních prostředků pro zajištění potřebné údržby a rekonstrukce bytů a dalšího majetku města</li> <li>❖ Nárůst nezaměstnanosti</li> <li>❖ Nárůst kriminality</li> <li>❖ Nedostatek finančních prostředků na zajištění bezpečnosti</li> <li>❖ Možnost zrušení Bílovecké nemocnice</li> </ul>

**Tabulka 4.4: SWOT analýza tematické oblasti D Volnočasové aktivity a cestovní ruch**

<b>Silné stránky</b>	<b>Slabé stránky</b>
<ul style="list-style-type: none"> <li>❖ Dostatek různých kulturních akcí pořádaných různými subjekty</li> <li>❖ Široká nabídka akcí pro větší počet osob v Domě kultury Bílovec (kupovaná kultura) a zázemí pro soubory aktivní kultury</li> <li>❖ Dostatek objektů pro pořádání kulturních akcí spravovaných městem</li> <li>❖ Podpora vedení města (finanční, poskytnutí prostor)</li> <li>❖ Aktivní činnost spolků, neziskových organizací a klubů</li> <li>❖ Využívání prostor zámku ke kulturním aktivitám</li> <li>❖ Široká nabídka akcí Kulturního centra (muzejní činnost, výstavní činnost, knihovna, vzdělávací aktivity)</li> <li>❖ Systematická spolupráce Kulturního centra se školami na základě dlouhodobé koncepce</li> <li>❖ Možnost využívání vybavené hudební zkušebny na gymnáziu veřejnosti</li> <li>❖ Spolupráce škol se sportovními kluby, domem dětí a mládeže, základní uměleckou školou</li> <li>❖ Široká nabídka sportovních zařízení, množství sportovních klubů, kroužků</li> <li>❖ Organizace aktivit pro širokou veřejnost;</li> <li>❖ Otevřená hřiště u škol dostupná veřejnosti</li> <li>❖ Dobrovolná aktivita trenérů a vedoucích sportovních klubů a kroužků</li> </ul>	<ul style="list-style-type: none"> <li>❖ Nekoordinované pořádání akcí, nekoordinované předávání informací o akcích (propagace)</li> <li>❖ Krátkodobé návštěvy turistů – turisté (cykloturisté) pouze projíždějí – chybí infrastruktura pro cestovní ruch (stravování, ubytování)</li> <li>❖ Nedostatečné propojení cyklostezek</li> <li>❖ Chybějící zařízení pro plavání</li> <li>❖ Schází „Klub“ (místo pro pořádání menších kulturních a společenských aktivit)</li> </ul>
<b>Příležitosti</b>	<b>Ohrožení</b>
<ul style="list-style-type: none"> <li>❖ Větší využití potenciálu prostor zámku</li> <li>❖ Modernizace kulturních zařízení</li> <li>❖ Zvýšený zájem obyvatel z okolních obcí o kulturní akce v Bílovci</li> <li>❖ Vznik koncepce kultury</li> <li>❖ Podpora mezigeneračního soužití</li> <li>❖ Zachování a oživení historie města – podpora vztahu k regionu</li> <li>❖ Prohloubení identity obyvatel s městem (regionem)</li> <li>❖ Rozšíření spektra sportovišť, např. o skatepark, workout, street workout hřiště</li> <li>❖ Zapojení občanů do organizace provozování nových sportovišť</li> <li>❖ Podpora cykloturistiky (cyklobus a rozvoj zázemí pro cyklisty, včetně elektrokol)</li> </ul>	<ul style="list-style-type: none"> <li>❖ Pokles zájmu obyvatel o kulturní akce ve městě Bílovec, preference akcí v jiných městech</li> <li>❖ Velké množství organizovaných akcí a překrývání jejich termínů</li> <li>❖ Omezení aktivní činnosti dobrovolných spolků, organizací a klubů</li> <li>❖ Neudržitelnost organizování sportovních aktivit při jejich zastřešování pouze dobrovolníky</li> <li>❖ Pokles zájmu obyvatel o určitý druh sportu, volnočasových aktivit (využití vybudované infrastruktury)</li> <li>❖ Nedostatek finančních prostředků na organizaci akcí</li> <li>❖ Nedostatek finančních prostředků na provoz kulturních, sportovních a volnočasových zařízení</li> </ul>

<ul style="list-style-type: none"><li>❖ Využití letního kina k aktivitám cestovního ruchu</li><li>❖ Podpora trávení volného času v přírodě</li><li>❖ Vytvoření platformy pro setkávání Bíloveckých spolků</li><li>❖ Podpora dobrovolnických aktivit</li><li>❖ Přeshraniční spolupráce (PL, SK)</li><li>❖ Mezinárodní spolupráce (např. Německo)</li></ul>	<ul style="list-style-type: none"><li>❖ Nedostatek finančních prostředků na péči o památky</li><li>❖ Nezájem turistů o region Bílovecka</li></ul>
---	---

## 5 Přílohy

### 5.1 Vyhodnocení stávajícího Programu rozvoje města Bílovice

Program rozvoje města Bílovice zahrnoval pro léta 2015 – 2018 programové cíle v osmi kapitolách, dále členěných na dílčí aktivity shrnuté v tabulkové části:

- 1.) **Priority města:** obsahují rozsáhlé investice, jejichž realizace je podmíněna získáním dotace nebo vyjednáváním či naplněním specifických podmínek, např. objekt restaurace na Střelnici, či rekonstrukce objektu Besedy, hledání zdrojů financování k pokračování obnovy zámku, podpora aktivity Kuratoria zámku Bílovec z. s., zpracování strategických dokumentů Programu rozvoje města na léta 2018-2027, generelu dopravy, generelu veřejného osvětlení apod.  
**CÍL:** Zvýšit kvalitu života obyvatel ve městě vybudováním nových center sportu, kultury, sociální oblasti a podpory zaměstnanosti, zvýšit úroveň příjezdu do města – autobusové nádraží, cyklostezky aj.
- 2.) **Životní prostředí a územní plánování:** obsahuje dlouhodobé cíle města jako je odpadové hospodářství, územní plánování a regenerace městské památkové zóny, veřejná zeleň, lesní hospodářství a pozemkové úpravy.  
**CÍL:** Zajistit čistotu ve městě, územním plánem podpořit reálné stavební plochy, důsledným postupem prosadit pozemkové úpravy, hospodárnou péčí o lesy, toky, zeleň a odpadové hospodářství.
- 3.) **Dopravní problematika:** obsahuje rozsáhlejší opravy chodníků a komunikací v majetku města, plán rekonstrukce mostů, veřejného osvětlení a parkovišť, zvýšení bezpečnosti na hlavní komunikaci procházející městem nasvětlením přechodů pro chodce, a tím ovlivnit rychlost průjezdu městem. Neobsahuje drobnější běžné opravy, které jsou v provozních částech rozpočtu.  
**CÍL:** Zajistit sjízdnost komunikací, uspokojit poptávku po parkovacích místech.
- 4.) **Zdravotní, sociální a bytová problematika:** obsahuje vedle rozpočtovaných investic do bytového a nebytového fondu dle plánu a bytové koncepce rovněž deklaraci aktivit, směřujících ke zlepšení stavu a využití objektů na území města, ať soukromých či městských. Jedním z cílů je rovněž aktualizovat komunitní plán města, nejlépe s dotační podporou a podporovat aktivity občanů s handicapem a jejich zapojení do běžného života, zajištění potřeb obyvatel v oblasti sociálního bydlení.  
**CÍL:** Zkvalitnit úroveň života ve městě, efektivně a hospodárně nakládat s majetkem města. Spoluprací s Bíloveckou nemocnicí a.s. zachovat a zkvalitňovat zdravotní péči na území města.
- 5.) **Školství, vzdělávací a zájmová činnost** obsahuje podkapitoly školství, kulturu, sport a památky a cestovní ruch. Ve všech jsou uvedeny cíle pro investiční i neinvestiční záměry města.  
**CÍL:** Zajistit kvalitní úroveň vzdělávání a kulturně-společenského vyžití obyvatel, umístění dětí v mateřských školách. V zájmu podpory zaměstnanosti obyvatel bude důraz kladen na technické vzdělávání dětí od mateřských škol po střední školy. Připravit koncepci sportu, kultury a školství s důrazem na racionální a ekonomické využití, včetně provozních nákladů budov a zařízení v majetku města, a to jak ve sportu, tak v kultuře i školství. Zkvalitnit výuku prostřednictvím dovybavení škol a rozšíření odborných učeben.

**6.) Bezpečnost – hasiči, městská policie** popisuje plány v oblasti požární ochrany a městské policie.

**CÍL:** Zajistit pocit bezpečí obyvatel a ochranu majetku.

**7.) Informovanost, spolupráce, podpora podnikání** popisuje záměry města pro spolupráci s obcemi mikroregionu Bílovecka, obcemi ze správního území obce s rozšířenou působností Bílovec, s krajskými institucemi, strategickými partnery a zaměstnavateli a partnerskými městy Kietrz, Bad Neustadt an der Saale, Lipany a Veličná.

**CÍL:** V maximálně možné míře hledat možnosti pro zlepšení uplatnění občanů na trhu práce v Bílovci a v regionu Bílovecko.

**8.) Místní části města Bílovec** shrnují investice dle požadavků představitelů místní samosprávy – osadních výborů. Tyto jsou každoročně přesněji specifikovány po projednání a schválení v osadních výborech.

**CÍL:** Zajistit rozvoj a uspokojivý život pro obyvatele místních částí.

#### **Vyhodnocení 2015-2017:**

V oblasti plnění „priorit města“ byly realizovány či rozpracovány stanovené aktivity. Za využití dotačních zdrojů v roce 2015 byla dokončena rekonstrukce a přístavba bývalé školy na Slezském náměstí do nové podoby knihovny, která se stala novým centrem kultury a její umístění pomáhá oživit centrum města; v letech 2015-2017 byla realizována komplexní rekonstrukce domova pro seniory, čímž došlo ke zvýšení kvality ubytování a zkvalitnění poskytovaných sociálních služeb; průběžně byly realizovány dílčí akce obnovy kulturních památek v rámci Programu regenerace městské památkové zóny Bílovec (zámek, radnice, kaple sv. Barbory); v roce 2016 byla ukončena poslední desátá etapa regenerace panelových sídlišť, v rámci níž byly vybudovány nové parkovací plochy, opraveny pěší komunikace, revitalizována zeleň, doplněn mobiliář, což vedlo ke zvýšení kvality bydlení v sídlištích a také ke zlepšení celkového vzhledu města; podařilo se získat cizí zdroje na zpracování strategických dokumentů (PRMB, generel dopravy, generel veřejného osvětlení, dílčí oborové koncepce), realizován byl Místní akční plán ve vzdělávání pro SO ORP Bílovec; byly pořízeny vozy pro hasiče a podařilo se získat cizí zdroje na pořízení vozidel pro sociální služby; podařilo se získat dotaci na jednu z největších investičních akcí, a to revitalizaci autobusového nádraží. Průběžně jsou připravovány další aktivity k realizaci, např. vybudování expozice na zámku, což by mělo vést jak k oživení kulturní památky, tak dění v centru města. Očekávána je výstavba fotbalových šaten, podpořena je také rekonstrukce azylového domu na ul. Opavská pro účely sociálního bydlení a připravována pro získání dotace také rekonstrukce ubytovny, tzv. „Kamenného domu“ na ul. Opavská; je získána dotace na vybavení a stavební úpravy ZŠ Komenského. Dotační trendy jsou monitorovány a je jim přizpůsobována projektová příprava.

Probíhá spolupráce s partnerskými městy, a i zde je využíváno cizích zdrojů pro realizaci záměrů města, např. na obnovu Kaple Nové Dvory (spolupráce s Bad Neustadt v Německu), realizované společné aktivity hasičských jednotek s partnerským městem Kietrz v Polsku a projektová příprava na vytvoření expozic a zpřístupnění suterénních prostor zámku se slovenským partnerem Veličná.

Aktivní využívání dotační politiky přináší možnost využívat další finanční zdroje města na plnění dalších stanovených cílů.

Byla dokončena komplexní revitalizace zpevněných ploch na městském hřbitově na ul. Ostravská a v parku „Na Střelnici“ na ul. Opavská, byly zahájeny dílčí akce obnovy objektu Besedy na ul. Ostravská, jakožto budoucího centra spolkové činnosti.



Probíhají opravy pěších komunikací, veřejného osvětlení, mostů a další průběžné opravy a údržba objektů ve vlastnictví města, realizovány jsou dílčí akce v místních částech, revitalizována zeleň a udržovány veřejné prostory. Nastavené cíle se dařilo průběžně naplňovat.

## 5.2 Posouzení stávajícího nemovitého majetku města

**Tabulka 5.1: Budovy ve správě odboru vnitřních věcí MěÚ Bílovec**

Nemovitost/Adresa	Účel použití	Technický stav
Administrativní budova, Bílovec, 17.listopadu 411	budova městského úřadu	dobrý
Administrativní budova, Bílovec, 17.listopadu 412	budova městského úřadu	dobrý
Administrativní budova, Bílovec, Slezské nám. 1	budova Radnice města	dobrý
Hasičská stanice Bílovec, 17._listopadu 595	JSDH Bílovec	uspokojivý – historická budova
Hasičská stanice, Bravinné 21	JSDH Bravinné	uspokojivý
Hasičská stanice, Lubojaty 35	JSDH Lubojaty	dobrý
Hasičská stanice, Výškovice 46	JSDH Výškovice	uspokojivý
Rekreační zařízení, Horní Bečva	k rekreaci	dobrý
Veřejná budova, Bravinné 1	Kulturní dům	uspokojivý
Veřejná budova, Výškovice 56	Kulturní dům	dobrý
Administrativní budova OV, Stará Ves 158	pro občanské záležitosti	uspokojivý
Administrativní budova OV, Výškovice 56	pro občanské záležitosti	uspokojivý
Administrativní budova OV, Lubojaty 58	pro občanské záležitosti	uspokojivý
Administrativní budova OV, Lhotka 26	pro občanské záležitosti	uspokojivý
Hasičská stanice, Stará Ves	SDH St.Ves	uspokojivý

\*Pozn. Dobrý = vyhovuje potřebným požadavkům na využití. Uspokojivý = danou nemovitost je ještě možné využívat k potřebnému účelu.

JSDH – jednotka sboru dobrovolných hasičů

OV – sídlo osadního výboru

Zdroj: Odbor vnitřních věcí MěÚ Bílovec, 2018

**Tabulka 5.2: Budovy ve správě odboru kultury a sportu MěÚ Bílovec**

Nemovitost/Adresa	Pozn.	Účel použití	Technický stav
Dům kultury Bílovec, Bílovec, Ostravská 363	provozuje město	kulturní vyžití, pronájmy prostor	uspokojivý
Zámek a nádvoří, Bílovec, Zámecká 660	výpůjčka Kuratorium zámku Bílovec, zs.	kulturní vyžití, pořádání akcí	zčásti opraven, nutná další postupná rekonstrukce

Nemovitost/Adresa	Pozn.	Účel použití	Technický stav
Letní kino, Bílovec, Zámecká 661	provozuje město	promítání filmů, kulturní vyžití, pořádání akcí	dobry, je součástí areálu zámku
Kino Radost, Bílovec, Pivovarská	smlouva o pronájmu	promítání filmů,	stav budovy uspokojivý, interiér zastaralý
Kaple sv. Barbory, Bílovec, Nová cesta 291	provozuje město	obřadní síň	dobry
Kaple P. M. Pomocné, Bílovec, 17. listopadu 536/64	provozuje město	bohoslužby	dobry
Kaplička na ul. Čs. Armády, Bílovec, Čs. armády	vlastní město		opravena, dobry stav
Kaple na Nových Dvorech, Bílovec, Nové Dvory	vlastní město	bohoslužby	nyní v rekonstrukci
Kaplička ve Lhotce, Bílovec, Lhotka 213	vlastní město	bohoslužby	dobry
Kaplička na Ohradě Bílovec, Stará Ves	vlastní město	bohoslužby	dobry
Kaplička u hasičárny v Lubojatech, Bílovec, Lubojaty	vlastní město		uspokojivý
Kaplička pod kovárnou, Bílovec, Lubojaty	vlastní město		uspokojivý
Větrný mlýn na Nových Dvorech, Bílovec,	vlastní město	prohlídky turistů	špatný, nyní uzavřen, požádáno o dotaci na opravy
<b>Kříže a boží muka<sup>38</sup></b>			
Kříž na ul. Opavské, Bílovec, Opavská	vlastní město		zrekonstruováno
Kříž u kostela sv. Mikuláše, Bílovec, Slezské náměstí	vlastní město		velmi dobry stav, zrekonstruován
Kamenný kříž na ul. Čs. Armády, Bílovec, Čs. armády			dobry
Dřevěný kříž na konci staré cesty na Bílovec, Lubojaty			velmi špatný stav
Kamenný kříž vlevo směrem na Lhotku, Bílovec, Lubojaty			nutné očistit a opravit písmo
Kamenný kříž těsně před Lhotkou vlevo mezi smrky, Bílovec, Lhotka			nutné očistit a opravit písmo
Smírčí kříž č.r. 8-1675, Bílovec, Stará Ves			dobry
Kříž v polích, Bílovec, Stará Ves			dobry

<sup>38</sup> Drobné sakrální stavby, kříže nejsou zapsány v katastru nemovitostí, nacházejí se buď na pozemcích města, některé vlastní římskokatolická církev, některé jsou na pozemcích soukromých vlastníků, město mapuje jejich stav.

Nemovitost/Adresa	Pozn.	Účel použití	Technický stav
Kamenný kříž u kulturního domu, Bílovec, Bravinné			uspokojivý
Kříž před Novými Dvory vlevo, Bílovec, Bravinné			dobry
Kříž před Ohradou, Bílovec, Ohrada			zrekonstruován, opraveno písmo
Památník osvobození na Slezském náměstí, Bílovec, Slezské náměstí	město		dobry
Památník T.G. Masaryka u školy, Bílovec, Lubojaty	město		dobry
Památník padlým, Bílovec, Lubojaty	město		dobry
Památník u základní školy, Bílovec, Stará Ves	město		dobry
Památník padlým, Bílovec, Bravinné	město		dobry
Památník T. G. Masaryka, Bílovec, Výškovice	město		dobry
<b>Sportovní areály</b>			
Sportovní areál na Ostravské ul., Ostravská	Nájemní smlouva s ŠSK Bílovec	Fotbal, sportovní vyžití	dobry, nutná výstavba sociálního zařízení a šaten
Sokolovna a tenisové kurty na Ostravské ul., Ostravská	Smlouva o výpůjčce s TJ Spartak	v tělocvičně veškeré sporty, cvičení veřejnosti, venku tenis	dobry
Tělocvična na Tkalcovské ul. Tkalcovská	Smlouva o výpůjčce s TJ Spartak	sport	velmi špatný, město nabízelo k prodeji, nebyl zájem
Kuželna na Střelnici, Opavská	Smlouva o výpůjčce s TJ Spartak	kuželky	dobry
Antukové volejbalové hřiště na Střelnici, Opavská	Smlouva o výpůjčce s TJ Spartak	volejbal, nohejbal	uspokojivý
Fotbalové hřiště Bravinné, Bravinné	Smlouva o výpůjčce s TJ Bravinné	Fotbal, sportovní vyžití	dobry
Multifunkční dětské hřiště v Bravinném u kulturního domu, Bravinné	provozuje město	míčové sporty, dětský koutek	nové
Fotbalové hřiště ve Staré Vsi, Stará Ves	Smlouva o výpůjčce s SK Stará Ves	Fotbal, sportovní vyžití	uspokojivý, správní budova zastaralá
Fotbalové hřiště ve Výškovcích, Výškovice	provozuje město	Fotbal, sportovní vyžití	uspokojivý
Tělocvična (hala) na Komenského ulici, Bílovec, Komenského	smlouva o provozování	míčové sporty, sportovní vyžití	dobry

Nemovitost/Adresa	Pozn.	Účel použití	Technický stav
Multifunkční dětské hřiště na Radotíně, Bílovec, Radotínská ul.	provozuje město	míčové sporty, sportovní vyžití, dětský koutek s hracími prvky pro veřejnost	uspokojivý
Dětský koutek u věžáků, Bílovec, 17. listopadu	provozuje město	dětský koutek s hracími prvky pro veřejnost	dobrý
Dětský koutek na Střelnici, Bílovec, Opavská	provozuje město	dětský koutek s hracími prvky pro veřejnost	dobrý
Dětský koutek ve Výškovicích, Výškovice	provozuje město	dětský koutek s hracími prvky pro veřejnost	dobrý
Dětský koutek v parku u muzea v Bílovcí, Bílovec, Pivovarská ul.	provozuje město	2 houpadla pro děti	uspokojivý

\*Pozn. Dobrý = vyhovuje potřebným požadavkům na využití. Uspokojivý = danou nemovitost je ještě možné využívat k potřebnému účelu.

Zdroj: Odbor kultury a sportu MěÚ Bílovec, 2018

**Tabulka 5.3: Budovy ve správě finančního odboru MěÚ Bílovec**

Nemovitost/Adresa	Účel použití	Technický stav
Budova na parcele 476	budova určena k demolici (nádraží, bez č.p.)	špatný – havarijní stav
Objekt ul. Pivovarská 127	byt	dobrý
Objekt ul. Beskydská 1030	byty	smlouva o budoucí kupní smlouvě stav chvalitebný
Objekt ul. Beskydská 1031	byty	
Objekt ul. Beskydská 1032	byty	
Objekt ul. Beskydská 1033	byty	
Objekt ul. Beskydská 1034	byty	
Objekt ul. Beskydská 1035	byty	
Objekt ul. Beskydská 1036/7–12 bytovka	byty	
Objekt ul. Bezručova 274	byty	
Objekt ul. Dukelská čp. 500	byty	špatný stav
Objekt ul. Havlíčkova 639	byty	dobrý
Objekt ul. Havlíčkova 643	byty	dobrý
Objekt ul. Havlíčkova 647	byty	dobrý
Objekt ul. Havlíčkova 648	byty	dobrý
Objekt ul. Komenského 1003/18	byty	chvalitebný
Objekt ul. Komenského 488	byty	dostatečný
Městský kopec 145	byty	výborný
Městský kopec 67	byty	chvalitebný
Objekt ul. Na nádraží 640	byty	dobrý
Objekt ul. Puškinova 753	byty	dobrý
Objekt ul. Puškinova 754	byty	dobrý
Objekt ul. Puškinova 755	byty	dobrý
Objekt ul. Puškinova 794	byty	dobrý
Objekt ul. Puškinova 796	byty	dobrý
Objekt ul. Slezské náměstí 110	byty	chvalitebný
Objekt ul. Slezské náměstí 111	byty	chvalitebný
Objekt ul. Slezské náměstí 12	byty	dobrý
Objekt ul. Slezské náměstí 16	byty	dobrý
Objekt ul. Slezské náměstí 18	byty	dobrý
Objekt ul. Slezské náměstí 23	byty	dobrý
Objekt ul. Slezské náměstí 24	byty	dobrý
Objekt ul. Slezské náměstí 27	byty	dobrý
Objekt ul. Slezské náměstí 32	byty	chvalitebný
Objekt ul. Slezské náměstí 33	byty	chvalitebný
Objekt ul. Slezské náměstí 4	byty	dobrý
Objekt ul. Slezské náměstí 47	byty	dobrý
Objekt ul. Slezské náměstí 48	byty	dobrý
Objekt ul. Slezské náměstí 56	byty	dobrý
Objekt ul. Slezské náměstí 59	byty	dobrý
Objekt ul. Slezské náměstí 60	byty	dobrý
Objekt ul. Slezské náměstí 7 - cukrárna	byty	dobrý

<b>Nemovitost/Adresa</b>	<b>Účel použití</b>	<b>Technický stav</b>
Objekt ul. Slezské náměstí 8	byty	dobrý
Objekt ul. Slezské náměstí 9	byty	dobrý
Objekt ul. Svobodova 795	byty	dobrý
Objekt ul. Wolkerova 1004/10	byty	smlouva o budoucí kupní smlouvě stav chvalitebný
Objekt ul. Wolkerova 1027/11	byty	
Objekt ul. Wolkerova 1029/12	byty	
Objekt ul. Wolkerova 1038	byty	
Objekt ul. Zahradní 702	byty	špatný stav
Městský kopec – komunikace	dlážděná cesta pro automobily	chvalitebný
DPS, ul. 17. listopadu 373/36	dům s pečovatelskou službou	chvalitebný
Objekt ul. Pivovarská 121	dům určen k prodeji nebo rekonstrukci	špatný stav – havarijní
Kůlna Lubojaty	kůlna u hřiště	dobrý
Větrný mlýn	kulturní památka	dobrý
Kotelna u čp. 315	nabízena k prodeji či pronájmu	špatný stav
Objekt ul. Dukelská 653	nebytový nepronajatý prostor	špatný stav
Restaurace Výškovice	nepronajato, neúspěšně nabízeno	dobrý
Budova osadního výboru - čp. 26	osadní výbor	chvalitebný
Kotelna u čp. 962	plynová kotelna	dobrý
Domov pro seniory, Opavská 600/45	po rekonstrukci	výborný
Kulturní dům	pro veřejnost	dobrý
Kulturní dům Bravinné	pro veřejnost	výborný
Kulturní dům Výškovice	pro veřejnost	chvalitebný
Obřadní svateb. Síň	pro veřejnost	dobrý
Budova 17. listopadu 441	pronajato	dobrý
Budova policie čp. 15, ul. Pivovarská	pronajato	chvalitebný
Kino prodejní jednotka	pronajato	dobrý
Kino Radost	pronajato	probíhá postupná rekonstrukce – dobrý
Městský kopec 301 prodejna	pronajato	výborný
Městský kopec 66	pronajato	výborný
Městský kopec 68	pronajato	dobrý
Objekt ul. Příkopní 291	pronajato	dobrý
Objekt ul. Radotínská 347	pronajato	chvalitebný
Objekt ul. Smetanova 746	pronajato	dobrý
Smuteční síň	pronajato	výborný
Objekt ul. Slezské náměstí 11	pronajato, část určena k rekonstrukci	dostatečný – rekonstrukce
Ostravská 693 – „Beseda“	pronajímáno – rekonstruováno	dostatečný v rekonstrukci
Objekt Chata Horní Bečva	rekreační dům	dobrý
Kotelna u čp. 383	sklad	dobrý
Kotelna u čp. 958	sklad	dobrý
Požární zbrojnice	sklad hasičů	dobrý
Požární zbrojnice	sklad hasičů	dobrý
Požární zbrojnice	sklad hasičů	dobrý

Nemovitost/Adresa	Účel použití	Technický stav
Požární zbrojnice Výškovice	sklad hasičů	dobry
Skld na náradí – hřbitov Stará Ves	sklad pro provoz objektu	dobry
Skld stavebního náradí a materiálů v Bravinném	sklad pro provoz objektu	dobry
Skld ZŠ Stará Ves	sklad pro provoz objektu	dobry
Ubytovna Opavská 650	stav – rekonstrukce	špatný stav - rekonstrukce
DDM, ul. Tovární	svěřeno příspěvkové organizaci	dobry
MŠ Bravinné čp. 66	svěřeno příspěvkové organizaci	výborný
MŠ Komenského	svěřeno příspěvkové organizaci	chvalitebný
MŠ Svobodova	svěřeno příspěvkové organizaci	dobry
MŠ Wolkerova	svěřeno příspěvkové organizaci	chvalitebný
MŠ Stará Ves	svěřeno příspěvkové organizaci	chvalitebný
MŠ Zahradní	svěřeno příspěvkové organizaci	chvalitebný
MŠ Zahradní – rekonstrukce WC	svěřeno příspěvkové organizaci	dobry
Půdní vestavba ZŠ TGM	svěřeno příspěvkové organizaci	výborný
Tělocvična	svěřeno příspěvkové organizaci	chvalitebný
ZŠ a MŠ Lubojaty	svěřeno příspěvkovým organizacím	dobry
ZŠ Komenského	svěřeno příspěvkovým organizacím	dobry
ZŠ Komenského	svěřeno příspěvkovým organizacím	dobry
Kamenáč – ubytovna	ubytovna před rekonstrukcí	před rekonstrukcí – špatný stav
Objekt ul. Na nádraží 472	určeno k demolici	špatný stav – havarijní
Administrativní budova 17. listopadu 411	úřad	dobry
Administrativní budova 17. listopadu 412	úřad	dobry
Radnice	úřad	chvalitebný
Skld MP	úřad	dobry
Kuželna	ve výpůjčce	dobry
Sokolovna	ve výpůjčce	chvalitebný
Objekt ul. Tkalcovská 101	ve výpůjčce	dobry
Úprava prostor Radotín č. 951, 954 + regenerace rybníku	veřejné prostranství k odpočinku	výborný
Muzeum	výpůjčka příspěvkové organizaci	výborný
Objekt ul. Slezské náměstí 63 - knihovna	výpůjčka příspěvkové organizaci	výborný
Zámek	zámek	chvalitebný

\*Pozn. výborný=1 (nejlepší), chvalitebný=2, dobrý=3, dostatečný=4, špatný=5 (nejhorší).

Zdroj: Finanční odbor MěÚ Bílovec, 2018

### 5.3 Průzkum spokojenosti obyvatel s aspekty života ve městě

Sociologické šetření bylo realizováno na základě potřeb zakázky na vytvoření plánu rozvoje města Bílovec, uvedených v zadávací dokumentaci. Dotazníkové šetření a příprava dotazníku byla provedena společností PROCES – Centrum pro rozvoj obcí a regionů, s.r.o. Design a realizace průzkumu byly nastaveny takovým způsobem, aby zpracovatel získal od občanů potřebné informace k tvorbě strategického dokumentu.

Datum sběru: 9. 1. - 26. 1. 2018

Počet respondentů: 357

Výzkum byl proveden ve dnech 9.1. - 26. 1. 2018 metodou přímého dotazování (face to face), dále byl dotazník k dispozici k on-line vyplnění na <http://bilovec.rozvoj-obce.cz>. V reprezentativním výběrovém souboru bylo dotázáno celkem 357 občanů města Bílovec. Průměrná délka dotazování činila 22,5 minut. Dotazníky byly posléze podrobeny logické kontrole a data byla analyzována prostřednictvím statistického softwaru SPSS.

**Tabulka 5.4: Výsledek přímého dotazování**

Výsledek	Počet	%
Počet respondentů prostřednictvím metody Face to Face (osobní dotazování)	301	84,3
Počet respondentů prostřednictvím webového dotazníku	56	15,7
Celkem	357	100,0

Zdroj: PROCES, Průzkum spokojenosti občanů města Bílovec, 2018

#### Struktura základního a výběrového souboru

V tabulce 5.5 je uvedeno rozdělení základního souboru na muže a ženy v absolutních a relativních hodnotách. K získání informací o základním souboru byla použita data z Českého statistického úřadu – bilance obyvatelstva k 1. 7. 2017. Ve městě Bílovec žilo k 1. 1. 2017 celkem 6 286 obyvatel starších 15 let. Největší podíl 49,5 % tvořili obyvatelé ve věkové skupině 35-64 let, přičemž muži byli zastoupeni z 25,1 % a ženy z 24,3 %.

**Tabulka 5.5: Struktura základního souboru dle věku a pohlaví**

Věková kategorie	Základní soubor (počet k 1. 1. 2017)					
	Absolutně			Relativně		
	Muži	Ženy	Celkem	Muži	Ženy	Celkem
15-35	953	885	1 838	15,2 %	14,1 %	29,2 %
36-64	1 579	1 530	3 109	25,1 %	24,3 %	49,5 %
65+	539	800	1 339	8,6 %	12,7 %	21,3 %
Celkem	3 071	3 215	6 286	48,9 %	51,1 %	100,0 %

Zdroj: ČSÚ, 2016

Struktura výběrového souboru vychází ze souboru základního. Výběrový soubor dotazníkového průzkumu občanské spokojenosti se skládá ze 165 mužů a 192 žen. Dle tabulky 5.6 bylo nejvíce dotazovaných respondentů z věkové kategorie 36-64 let. Výběrový soubor dle věku a pohlaví se pouze mírně odchyluje od struktury základního souboru.



**Tabulka 5.6: Struktura výběrového souboru dle věku a pohlaví**

Věková kategorie	Výběrový soubor (počet k lednu 2018)					
	Absolutně			Relativně		
	Muži	Ženy	Celkem	Muži	Ženy	Celkem
15-35	52	60	112	14,6 %	16,8 %	31,4 %
36-64	88	87	175	24,6 %	24,4 %	49,0 %
65+	25	45	70	7,0 %	12,6 %	19,6 %
Celkem	165	192	357	46,2 %	53,8 %	100,0 %

Zdroj: PROCES, Průzkum spokojnosti občanů města Bílovec, 2018

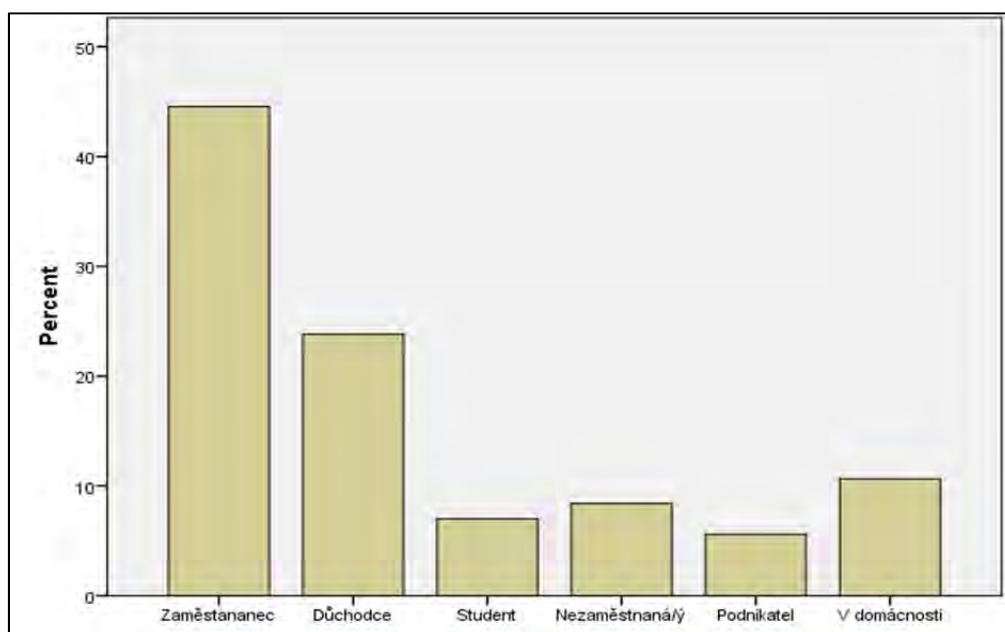
Následující tabulka 5.7 uvádí strukturu základního souboru (ZS) a výběrového souboru (VS) dle dosaženého vzdělání, přičemž výběrový soubor se od struktury základního souboru mírně odchyľuje. Základní soubor tvoří, dle údajů z roku 2011, 3527 osob se základním vzděláním a středoškolským vzděláním bez maturity. Tento typ vzdělání převažoval také u výběrového souboru (54,3 % respondentů). V základním i výběrovém souboru jsou naopak nejméně zastoupeny osoby s vysokoškolským vzděláním.

**Tabulka 5.7: Struktura základního a výběrového souboru dle vzdělání**

Počet	Absolutně		Relativně		
	ZS (2011)	VS (2018)	ZS (2011)	VS (2018)	Odchylka VS od ZS
ZŠ a SŠ bez maturity	3527	194	58,0 %	54,3 %	-3,6 %
SŠ s maturitou a VOŠ	1828	104	30,0 %	29,1 %	-0,9 %
VŠ	730	59	12,0 %	16,5 %	4,5 %
Celkem	6085	357	100,0 %	100,0 %	

Zdroj: ČSÚ, 2011, PROCES, Průzkum spokojnosti občanů města Bílovec, 2018

Z hlediska ekonomické aktivity, tvořili největší počet respondentů zaměstnanci (44,5 % z celkově dotázaných) a důchodci (23,8 %). Nejmenší zastoupení ve vzorku měli studenti (7 %) a podnikatelé (5,5%).

**Graf 5.1: Struktura výběrového souboru dle ekonomické aktivity**

Zdroj: ČSÚ, 2011, PROCES, Průzkum spokojnosti občanů města Bílovec, 2018

Nejvíce obyvatel žije v místní části Bílovec, přičemž obyvatelé této části města tvořili největší podíl respondentů (78,2 %). Nejmenší podíl v základním i výběrovém souboru tvořili občané žijící v místní části Lhotka a Ohrada, viz tabulka 5.8.

**Tabulka 5.8: Struktura základního a výběrového souboru dle počtu obyvatel v jednotlivých částech města**

Část obce	ZS (2011)		VS (2018)	
	Počet obyvatel	%	Počet obyvatel	%
Bílovec	5735	77,6 %	279	78,2 %
Bravinné	310	4,2 %	12	3,3 %
Lhotka	93	1,3 %	8	2,2 %
Lubojaty	398	5,4 %	17	4,8 %
Ohrada	57	0,8 %	12	3,3 %
Stará Ves	579	7,8 %	13	3,7 %
Výškovice	215	2,9 %	16	4,5 %
Bílovec celkem	7387	100,0 %	357	100,0 %

Zdroj: ČSÚ, 2011, PROCES, Průzkum spokojnosti občanů města Bílovec, 2018

#### 5.4 Průzkum podnikatelského prostředí

Sociologické šetření bylo realizováno na základě potřeb zakázky na vytvoření plánu rozvoje města Bílovcí. Dotazníkové šetření a příprava dotazníku byla provedena společností PROCES – Centrum pro rozvoj obcí a regionů, s.r.o. Design a realizace průzkumu byly nastaveny takovým způsobem, aby zpracovatel získal od podnikatelských subjektů potřebné informace k tvorbě strategického dokumentu.

Datum sběru: 22. 1. - 31. 1. 2018

Počet respondentů: 43

Podnikatelský průzkum byl realizován prostřednictvím metody CATI (Computer Assisted Telephone Interviewing). Celkem bylo získáno 43 odpovědí, což je 15,4 % z celkového počtu 280 oslovených podnikatelských subjektů. Vysoký počet odmítnutí (173) je pravděpodobně způsoben časovou vytížeností podnikatelů. V tabulce níže jsou uvedeny počty výsledků volaného kontaktu.

**Tabulka 5.9: Výsledek volaného kontaktu**

Výsledek kontaktu	Počet	%
Vyplněný dotazník	43	15,4 %
Nikdo nezvedá	64	22,8 %
Odmítnutí	173	61,8 %
Respondent nesplňuje podmínky výzkumu	-	-
Celkem volaných kontaktů	280	100 %

Zdroj: PROCES, Průzkum podnikatelského prostředí města Bílovec, 2018

#### Struktura výběrového souboru

Výběrový soubor tvořilo 43 podnikatelů, z nichž 32 byly právnické osoby a 11 fyzické osoby. Necelých 40 % oslovených subjektů podnikalo v odvětví obchodu, opravy motorových vozidel a výrobků. Většina podnikatelů v průzkumu (65,1 %) uvedlo, že podniká déle než 15 let, přičemž 93 % podnikatelů byly malé subjekty, které zaměstnávají méně než 25 zaměstnanců.

**Tabulka 5.10** Struktura výběrového souboru

		Počet	Procenta
Právní forma	Fyzická osoba	11	25,6 %
	<b>Právnícká osoba</b>	32	<b>74,4 %</b>
Odvětví (CZ-NACE)	Zemědělství, myslivost, lesnictví	1	2,3 %
	Zpracovatelský průmysl	10	23,3 %
	Výroba a rozvod elektřiny, plynu a vody	1	2,3 %
	Stavebnictví	4	9,3 %
	<b>Obchod, opravy motorových vozidel a výrobků</b>	17	<b>39,5 %</b>
	Ubytování a stravování	1	2,3 %
	Doprava, skladování a spoje	1	2,3 %
	Finanční zprostředkování	2	4,7 %
	Ostatní veřejné, sociální a osobní služby	6	14,0 %
Délka podnikání	do 5 let	4	9,3 %
	do 15 let	11	25,6 %
	<b>více než 15 let</b>	28	<b>65,1 %</b>
Velikost podniku	<b>do 25 zaměstnanců</b>	40	<b>93,0 %</b>
	do 50 zaměstnanců	1	2,3 %
	do 250 zaměstnanců	2	4,7 %
Celkem		43	100,0 %

Zdroj: PROCES, Průzkum podnikatelského prostředí města Bílovec, 2018

## 5.5 Průzkum spokojenosti obyvatel – dotazník

### DOTAZNÍK PRO PRŮZKUM SPOKOJENOSTI OBČANŮ MĚSTA BÍLOVCE

Milá občanko/milý občane Bílovce,

obracíme se na Vás s žádostí o spolupráci při tvorbě **Plánu rozvoje města Bílovce**. Pomocí tohoto výzkumu máte možnost pojmenovat problémy svého města, vyjádřit představy o něm a definovat směr, kam by se mělo do budoucna ubírat. Proto Vás chceme požádat o zodpovězení několika otázek. Velmi bychom též ocenili, pokud zde uvedete Vaše nápady, myšlenky či vize. Vaše spolupráce je dobrovolná a zároveň Vás ujišťujeme, že údaje, které nám poskytnete, zůstanou anonymní a nebudou komerčně využity.

**Společnost PROCES – Centrum pro rozvoj obcí a regionů**, s.r.o., která zpracovává tento dotazník pro město Bílovec, je registrována Úřadem pro ochranu osobních údajů a jako správce se řídí zákonem č. 101/2000 Sb. o ochraně osobních údajů a dodržuje standardy kvality a etický kodex mezinárodní asociace ESOMAR.

Tento dotazník je možné vyplnit v papírově podobě nebo elektronicky prostřednictvím odkazu na webových stránkách: <http://bilovec.rozvoj-obce.cz>. U každé otázky zvolte prosím nejvhodnější odpověď z dané škály, u otevřených otázek se pokuste co nejlépe vystihnout podstatu věci. Dotazník je určen pro osoby starší 15 let a bude vyplňován pouze za jednu osobu, nikoliv za domácnost. Pokud jste již jednou tento dotazník vyplnili (elektronicky/v papírové formě/s tazatelem), už jej prosím znovu nevyplňujte.

Pokud budete potřebovat bližší informace, uvádíme kontaktní osoby:

Za společnost provádějící dotazníkové šetření:

Ing. David Kubáň, mobil: 776 031 483, pevná linka 595 136 023, email: [david.kuban@rozvoj-obce.cz](mailto:david.kuban@rozvoj-obce.cz)

Ing. Ivana Foldynová, Ph.D., tel. 733 343 248, email: [ivana.foldynova@rozvoj-obce.cz](mailto:ivana.foldynova@rozvoj-obce.cz)

Za město Bílovec:

Mgr. Dagmar Rysová, tel.: 556 414 214; email: [dagmar.rysova@bilovec.cz](mailto:dagmar.rysova@bilovec.cz)

**Předem děkujeme za Vaši laskavost a věnovaný čas.**

#### Blok identifikace respondenta

##### 1. Pohlaví

1) Muž	<input type="radio"/>
2) Žena	<input type="radio"/>

##### 2. Ve kterém roce jste se narodil/a?

.....

##### 3. Máte v Bílovci (včetně místních částí) trvalé bydliště?

- 1) ANO>>> pokračujte ve vyplňování dotazníku
- 2) NE>>> ukončete vyplňování dotazníku

**4. Ve které části města Bílovec bydlíte?**

1) Bílovec	<input type="radio"/>
2) Bravinné	<input type="radio"/>
3) Lhotka	<input type="radio"/>
4) Lubojaty	<input type="radio"/>
5) Ohrada	<input type="radio"/>
6) Stará Ves	<input type="radio"/>
7) Výškovice	<input type="radio"/>

**5. Jak dlouho žijete ve městě?**

1) Od narození	<input type="radio"/>
2) Přistěhoval (a) jsem se před .....lety Z důvodu ..... .....	<input type="radio"/>

**6. Jaké je Vaše nejvyšší dosažené vzdělání?**

1) Bez vzdělání nebo základní vzdělání	<input type="radio"/>
2) Střední bez maturity	<input type="radio"/>
3) Střední s maturitou příp. vyšší odborné vzdělání	<input type="radio"/>
4) Vysokoškolské vzdělání	<input type="radio"/>

**7. Do jaké skupiny dle své ekonomické aktivity patříte?**

1) Zaměstnanec	<input type="radio"/>
2) Důchodce	<input type="radio"/>
3) Student	<input type="radio"/>
4) Nezaměstnaná/ý	<input type="radio"/>
5) Podnikatel	<input type="radio"/>
6) V domácnosti	<input type="radio"/>

**Blok identita, spokojenost a rozvoj města****8. Jaké slovní spojení se Vám vybaví, když se řekne Bílovec?**

.....  
.....

**9. Na co jste ve městě Bíloveci nejvíce hrdí? (např. společenské a kulturní akce, možnosti trávení volného času, krásná příroda v okolí, kvalitní služby, podpora podnikání apod.)**

.....  
.....

**10. Co postrádáte ve městě Bílovci, co Vám zde chybí?**

1. ....  
 2. ....  
 3. ....

**11. Uved'te prosím, které místo/objekt ve městě se Vám líbí nejvíce?**

.....  
 .....

**12. Uved'te prosím, které místo/objekt ve městě se Vám líbí nejméně?**

.....  
 .....

**13. Jak jste spokojen/a s následujícími oblastmi života ve Vašem městě?**

**1 velmi nespokojen/a, 5 velmi spokojen/a, -1 nedokážu posoudit**

1) S <b>celkovým vzhledem</b> Vašeho města? (Vzhled veřejných prostranství, stav budov, udržování čistoty, množství veřejné zeleně apod.) - Jaké hlavní nedostatky v této oblasti shledáváte? .....	1	2	3	4	5	-1
2) Se stavem a frekvencí udržování veřejné zeleně ve Vašem městě? - Jaké hlavní nedostatky v této oblasti shledáváte? .....	1	2	3	4	5	-1
3) S <b>kvalitou životního prostředí a odpadovým hospodářstvím</b> ? (Čistota ovzduší a vod, hluk, skládky, systém třídění odpadů, odvoz a likvidace odpadů apod.) - Jaké hlavní nedostatky v této oblasti shledáváte? .....	1	2	3	4	5	-1
4) S <b>úrovní Vašeho bydlení</b> ? (Okolí Vašeho bydliště, bytová výstavba, plochy pro výstavbu rodinných domů apod.) - Jaké hlavní nedostatky v této oblasti shledáváte? .....	1	2	3	4	5	-1
5) Se <b>sítí a kvalitou sociálních služeb</b> ve městě pro seniory a handicapované občany? - Které druhy sociálních služeb ve městě postrádáte, které dlouhodobě chybí? .....	1	2	3	4	5	-1

**1 velmi nespokojen/a, 5 velmi spokojen/a, -1 nedokážu posoudit**

6) Se <b>sítí a kvalitou zdravotní péče</b> ve městě? - Které druhy zdravotní péče, popř. která zdravotní zařízení ve městě postrádáte? .....	1	2	3	4	5	-1
7) Se <b>sítí obchodů</b> ve městě? - Které typy obchodů ve městě postrádáte, popř. jaké hlavní nedostatky shledáváte? .....	1	2	3	4	5	-1
8) S <b>dostupností a kvalitou veřejné autobusové a vlakové dopravy?</b> - Co v oblasti dopravy postrádáte a jaké hlavní nedostatky shledáváte? .....	1	2	3	4	5	-1
9) S <b>kvalitou cest a dopravní infrastrukturou</b> ve městě? (Kvalita a bezpečnost komunikací, dostupnost parkování, údržba silnic a chodníků apod.) - Jaké hlavní problémy v této oblasti shledáváte? .....	1	2	3	4	5	-1
10) S místní <b>cyklodopravou a cykloturistikou</b> , s dostupností a kvalitou cyklostezek a cyklotras? - Co v této oblasti postrádáte? .....	1	2	3	4	5	-1
11) S <b>technickou infrastrukturou</b> ve městě? (Vodovody a kanalizace, rozvod plynu a elektrické energie, veřejné osvětlení apod.) - Jaké hlavní nedostatky v této oblasti shledáváte? .....	1	2	3	4	5	-1
12) S <b>ekonomickým rozvojem</b> města v posledních několika letech? (Realizované investice z rozpočtu města apod.) - Jaké hlavní nedostatky v této oblasti shledáváte? .....	1	2	3	4	5	-1
13) S <b>nabídkou pracovních příležitostí</b> ve městě? (Nabídka práce, vznik a rozvoj podniků nebo jejich zánik, dopravní spojení do zaměstnání.) - Jaké hlavní problémy v této oblasti shledáváte? .....	1	2	3	4	5	-1
14) Se <b>vztahy s okolím</b> (sousedé apod.) - Jaké hlavní problémy v této oblasti shledáváte? .....	1	2	3	4	5	-1
15) S <b>bezpečností</b> ve městě Bílovec. - Jaké hlavní problémy v této oblasti shledáváte? .....	1	2	3	4	5	-1
16) S činností <b>policie a městské policie</b> ve městě Bílovec? - Jaké hlavní problémy v této oblasti shledáváte?	1	2	3	4	5	-1

**1 velmi nespokojen/a, 5 velmi spokojen/a, -1 nedokážu posoudit**

.....						
17) S činností <b>městského úřadu</b> ve městě Bílovec? - Jaké hlavní problémy v této oblasti shledáváte? .....	1	2	3	4	5	-1
18) Jak jste celkově spokojen s životem ve městě Bílovec?	1	2	3	4	5	-1

**14. Jak často sportujete – provádíte sportovní aktivity mimo Váš byt?**

- |                       |                  |
|-----------------------|------------------|
| a) více než 2 x týdně | d) 1 x měsíčně   |
| b) 1 x týdně          | e) příležitostně |
| c) 1 x za 2 týdny     | f) vůbec         |

**15. Jak jste spokojen s nabídkou a možnostmi sportovního vyžití ve městě?**

1 velmi nespokojen; 5 velmi spokojen; **-1 nemohu posoudit**

1	2	3	4	5	-1
---	---	---	---	---	----

**16. Která sportovní zařízení/sportoviště ve městě rádi navštěvujete?**

.....  
.....

**17. Co v oblasti sportu ve městě postrádáte?**

.....  
.....

**18. Jak jste spokojen se sítí mateřských a základních škol ve městě?**

1 velmi nespokojen; 5 velmi spokojen; **-1 nemohu posoudit**

1	2	3	4	5	-1
---	---	---	---	---	----

**19. Co v oblasti školství ve městě postrádáte?**

.....  
.....

**20. Jak často navštěvujete akce v oblasti kultury?**

- |                       |                  |
|-----------------------|------------------|
| a) více než 2 x týdně | d) 1 x měsíčně   |
| b) 1 x týdně          | e) příležitostně |
| c) 1 x za 2 týdny     | f) vůbec         |

**21. Jak jste spokojen s nabídkou a možnostmi kulturního a společenského vyžití ve městě?**

1 velmi nespokojen; 5 velmi spokojen; **-1 nemohu posoudit**

1	2	3	4	5	-1
---	---	---	---	---	----



**22. Co dalšího byste ještě uvítal/a v oblasti společenských a kulturních akcí? Doplňte.**

.....  
.....

**23. Rozvíjelo se město v posledních deseti letech dle Vašeho názoru?**

Rozhodně ne	Spíše ne	Ani ano, ani ne	Spíše ano	Rozhodně ano	Nedokážu posoudit
<input type="radio"/>	<input type="radio"/>	<input type="radio"/>	<input type="radio"/>	<input type="radio"/>	<input type="radio"/>

**24. Jak vnímáte budoucnost Vašeho města: Bude se město rozvíjet?**

Rozhodně ne	Spíše ne	Ani ano, ani ne	Spíše ano	Rozhodně ano	Nedokážu posoudit
<input type="radio"/>	<input type="radio"/>	<input type="radio"/>	<input type="radio"/>	<input type="radio"/>	<input type="radio"/>

V jakém ohledu lze očekávat rozvoj nebo úpadek města?

**25. Uved'te, co postrádáte v našem městě v oblasti služeb a veřejné infrastruktury?**

.....  
.....

**26. Do jaké oblasti byste nejvíce směřoval/a prostředky z rozpočtu města? Zaškrtněte 3 možnosti.**

- |   |                                   |
|---|-----------------------------------|
| 1) bytová výstavba                        | 8) rozvoj školství                |
| 2) rozvoj sociálních služeb               | 9) rozvoj zdravotnictví           |
| 3) větší počet kulturních aktivit         | 10) rozvoj možností pro volný čas |
| 4) zlepšení dopravy                       | 11) rozvoj služeb                 |
| 5) zvýšení bezpečnosti                    | 12) výstavba průmyslové zóny      |
| 6) podpora drobného a středního podnikání | 13) zlepšení životního prostředí  |
| 7) cestovní ruch                          | jiné, uveďte: .....               |

**27. Cítíte se ve svém místě bydliště bezpečně?**

1 rozhodně ano; 5 rozhodně ne; **-1 nemohu posoudit**

1	2	3	4	5	-1
---	---	---	---	---	----

Které lokality ve městě Bílovec považujete za nebezpečné a proč?

.....  
.....

**28. Do jaké míry využíváte při získávání informací o dění ve městě?**

	Vůbec nevyžívám	Občas využívám	Často využívám	Nedokážu posoudit
1) úřední desku	<input type="radio"/>	<input type="radio"/>	<input type="radio"/>	<input type="radio"/>

2)	webové stránky města	<input type="radio"/>	<input type="radio"/>	<input type="radio"/>	<input type="radio"/>
3)	Facebook města	<input type="radio"/>	<input type="radio"/>	<input type="radio"/>	<input type="radio"/>
4)	místní tisk	<input type="radio"/>	<input type="radio"/>	<input type="radio"/>	<input type="radio"/>
5)	osobní kontakt se sousedy a známými	<input type="radio"/>	<input type="radio"/>	<input type="radio"/>	<input type="radio"/>
6)	schůze, veřejné zasedání zastupitelstva	<input type="radio"/>	<input type="radio"/>	<input type="radio"/>	<input type="radio"/>
7)	prospekty, letáky	<input type="radio"/>	<input type="radio"/>	<input type="radio"/>	<input type="radio"/>
8)	internet, sociální sítě	<input type="radio"/>	<input type="radio"/>	<input type="radio"/>	<input type="radio"/>
9)	jiné, uveďte:	<input type="radio"/>	<input type="radio"/>	<input type="radio"/>	<input type="radio"/>

### 29. Do jaké míry důvěřujete těmto zdrojům informací?

		Určitě nedůvěřuji	Spíše nedůvěřuji	Spíše důvěřuji	Určitě důvěřuji	Nedokážu posoudit
1)	úřední deska	<input type="radio"/>	<input type="radio"/>	<input type="radio"/>	<input type="radio"/>	<input type="radio"/>
2)	webové stránky města	<input type="radio"/>	<input type="radio"/>	<input type="radio"/>	<input type="radio"/>	<input type="radio"/>
3)	Facebook města	<input type="radio"/>	<input type="radio"/>	<input type="radio"/>	<input type="radio"/>	<input type="radio"/>
4)	místní tisk	<input type="radio"/>	<input type="radio"/>	<input type="radio"/>	<input type="radio"/>	<input type="radio"/>
5)	osobní kontakt se sousedy a známými	<input type="radio"/>	<input type="radio"/>	<input type="radio"/>	<input type="radio"/>	<input type="radio"/>
6)	schůze, veřejné zasedání zastupitelstva	<input type="radio"/>	<input type="radio"/>	<input type="radio"/>	<input type="radio"/>	<input type="radio"/>
7)	prospekty, letáky	<input type="radio"/>	<input type="radio"/>	<input type="radio"/>	<input type="radio"/>	<input type="radio"/>
8)	internet včetně dalších sociálních sítí	<input type="radio"/>	<input type="radio"/>	<input type="radio"/>	<input type="radio"/>	<input type="radio"/>
9)	jiné, uveďte:	<input type="radio"/>	<input type="radio"/>	<input type="radio"/>	<input type="radio"/>	<input type="radio"/>

### 30. Do jaké míry důvěřujete následujícím institucím?

		Určitě nedůvěřuji	Spíše nedůvěřuji	Spíše důvěřuji	Určitě důvěřuji	Nedokážu posoudit
a)	krajský úřad	<input type="radio"/>	<input type="radio"/>	<input type="radio"/>	<input type="radio"/>	<input type="radio"/>
b)	městský úřad	<input type="radio"/>	<input type="radio"/>	<input type="radio"/>	<input type="radio"/>	<input type="radio"/>
c)	soudy	<input type="radio"/>	<input type="radio"/>	<input type="radio"/>	<input type="radio"/>	<input type="radio"/>
d)	úřad práce	<input type="radio"/>	<input type="radio"/>	<input type="radio"/>	<input type="radio"/>	<input type="radio"/>
e)	městská policie	<input type="radio"/>	<input type="radio"/>	<input type="radio"/>	<input type="radio"/>	<input type="radio"/>
f)	Policie ČR	<input type="radio"/>	<input type="radio"/>	<input type="radio"/>	<input type="radio"/>	<input type="radio"/>

**31. Kam nejčastěji vyjíždíte mimo Bílovec?**

.....

Z jakého důvodu?

.....

.....

**32. Co ve městě funguje?**

.....

.....

**33. Co by se ve městě mělo rozhodně změnit?**

.....

.....

**34. Máte nějaké další podněty vedoucí k rozvoji města?**

.....

.....

.....

.....

**Děkujeme za vyplnění dotazníku.**

ID tazatele:

## 5.6 Průzkum podnikatelského prostředí – dotazník

### DOTAZNÍK PRO PODNIKATELSKÉ PROSTŘEDÍ

Vážený pane, vážená paní,

obracíme se na Vás s žádostí o spolupráci při tvorbě **Plánu rozvoje města Bílovice**. V předkládaném dotazníku máte možnost vyjádřit se k otázkám týkajících se budoucího rozvoje města v oblasti podnikání. Vaše názory a připomínky jsou pro tvorbu tohoto dokumentu velmi důležité. Proto Vás prosíme o zodpovězení několika otázek. Vaše spolupráce je dobrovolná, a proto na otázky, které považujete za důvěrné, nemusíte odpovídat. Zároveň Vás však ujistíme, že údaje, které nám poskytnete, zůstanou anonymní a nebudou komerčně využity.

Společnost PROCES – Centrum pro rozvoj obcí a regionů, s.r.o., která zpracovává tento dotazník pro město Bílovec, je registrována Úřadem pro ochranu osobních údajů a jako správce se řídí zákonem č. 101/2000 Sb. o ochraně osobních údajů a dodržuje standardy kvality a etický kodex mezinárodní asociace ESOMAR.

Pokud budete potřebovat bližší informace, uvádíme kontaktní osoby:

Za společnost PROCES provádějící dotazníkové šetření:

Ing. David Kubáň, mobil: 776 031 483, pevná linka 595 136 023, email: [david.kuban@rozvoj-obce.cz](mailto:david.kuban@rozvoj-obce.cz)

Ing. Ivana Foldynová, Ph.D., tel. 733 343 248, email: [ivana.foldynova@rozvoj-obce.cz](mailto:ivana.foldynova@rozvoj-obce.cz)

Za město Bílovec:

Mgr. Dagmar Rysová, tel.: 556 414 214; email: [dagmar.rysova@bilovec.cz](mailto:dagmar.rysova@bilovec.cz)

**Předem děkujeme za Vaši laskavost a věnovaný čas.**

#### 1. Jak jste spokojen s podnikáním ve městě Bílovci?

**1 velmi nespokojen; 5 velmi spokojen; -1 nemohu posoudit**

1	2	3	4	5	-1
---	---	---	---	---	----

#### 2. Nakolik současná ekonomická situace ovlivnila Vaše podnikání?

a) zaznamenali jsme růst	<input type="radio"/>
b) negativní dopad jsme nepocítili	<input type="radio"/>
c) došlo k přechodnému snížení odbytu, ale už je to za námi	<input type="radio"/>
d) stále trvá snížený odbyt, uvažujeme o propouštění	<input type="radio"/>
e) jiné prosím uveďte).....	<input type="radio"/>

#### 3. Uveďte významná pozitiva místního podnikatelského prostředí

.....  
.....

**4. Které z uvedených faktorů nejvíce omezují rozvoj Vašeho podnikání v Bílovci?**

Označte 3 faktory, které dle Vašeho názoru nejvíce omezují rozvoj Vašeho podnikání ve městě Bílovci.

a) ekonomická situace v našem regionu	<input type="radio"/>	h) nedostatek kvalifikované pracovní síly	<input type="radio"/>
b) současná ekonomická situace v ČR	<input type="radio"/>	i) doprava	<input type="radio"/>
c) vzdálenost od center (hlavní. a krajské město)	<input type="radio"/>	j) cena práce	<input type="radio"/>
d) domácí konkurence	<input type="radio"/>	k) cena materiálů (vstupních surovin)	<input type="radio"/>
e) dostupnost financí/úvěrů	<input type="radio"/>	l) ceny energií	<input type="radio"/>
f) legislativní omezení	<input type="radio"/>	m) jiné.....	<input type="radio"/>
g) zahraniční konkurence	<input type="radio"/>	n) nerelevantní	<input type="radio"/>

**5. Mají uvedené faktory negativní vliv na podnikání Vaší firmy a její budoucnost?**

Faktory	Rozhodně ne	Spíše ne	Spíše ano	Rozhodně ano	Nevím
a) geografická poloha	<input type="radio"/>	<input type="radio"/>	<input type="radio"/>	<input type="radio"/>	<input type="radio"/>
b) dopravní napojení	<input type="radio"/>	<input type="radio"/>	<input type="radio"/>	<input type="radio"/>	<input type="radio"/>
c) dodavatelsko-odběratelské vztahy	<input type="radio"/>	<input type="radio"/>	<input type="radio"/>	<input type="radio"/>	<input type="radio"/>
d) kupní síla obyvatel	<input type="radio"/>	<input type="radio"/>	<input type="radio"/>	<input type="radio"/>	<input type="radio"/>
e) úroveň rozvinutosti místních podnikatelských sítí	<input type="radio"/>	<input type="radio"/>	<input type="radio"/>	<input type="radio"/>	<input type="radio"/>
f) dostupnost kvalifikovaných pracovníků	<input type="radio"/>	<input type="radio"/>	<input type="radio"/>	<input type="radio"/>	<input type="radio"/>
g) náklady na energie	<input type="radio"/>	<input type="radio"/>	<input type="radio"/>	<input type="radio"/>	<input type="radio"/>
h) dostupnost financování	<input type="radio"/>	<input type="radio"/>	<input type="radio"/>	<input type="radio"/>	<input type="radio"/>
i) dodržování zákonů, pořádku a bezpečnosti	<input type="radio"/>	<input type="radio"/>	<input type="radio"/>	<input type="radio"/>	<input type="radio"/>
j) zahraniční konkurence	<input type="radio"/>	<input type="radio"/>	<input type="radio"/>	<input type="radio"/>	<input type="radio"/>
k) domácí konkurence	<input type="radio"/>	<input type="radio"/>	<input type="radio"/>	<input type="radio"/>	<input type="radio"/>
l) legislativní omezení	<input type="radio"/>	<input type="radio"/>	<input type="radio"/>	<input type="radio"/>	<input type="radio"/>

**6. Zvažujete v následujících letech expanzi a s tím spojenou potřebu nalezení vhodné nemovitosti či pozemku?**

a) administrativní nemovitosti	<input type="radio"/>
b) výrobní nemovitosti	<input type="radio"/>
c) nemovitosti k účelu poskytování služeb	<input type="radio"/>
d) nemovitosti k účelu obchodu	<input type="radio"/>
e) pozemek na výstavbu	<input type="radio"/>
f) nezvažujeme	<input type="radio"/>

**7. Pozemky a objekty v Bílovci a nejbližším okolí využitelné pro podnikání jsou dle Vašeho názoru:**

špatně vybavené infrastrukturou	1	2	3	4	5	dobře vybavené infrastrukturou
velmi drahé	1	2	3	4	5	velmi levné
nehodně lokalizované	1	2	3	4	5	vhodně lokalizované
ekologicky zatížené	1	2	3	4	5	ekologicky nezatížené
celkově nevyhovující	1	2	3	4	5	celkově vyhovující

**8. Jak byste ohodnotil/a spokojenost s městem Bílovec jako poskytovatelem následujících služeb?**

**1 velmi nespokojen; 5 velmi spokojen; -1 nemohu posoudit**

a) podpora podnikání a investic	1	2	3	4	5	-1
b) nabídka pozemků a objektů k podnikání	1	2	3	4	5	-1
c) likvidace tuhých odpadů	1	2	3	4	5	-1
d) veřejná doprava	1	2	3	4	5	-1
e) služby městské policie	1	2	3	4	5	-1
f) údržba silnic v okolí Vašeho podniku	1	2	3	4	5	-1
g) správní řízení na městském úřadě	1	2	3	4	5	-1
h) propagace města, regionu	1	2	3	4	5	-1
i) technická infrastruktura ve městě	1	2	3	4	5	-1
j) nabídka bydlení ve městě	1	2	3	4	5	-1

**9. Myslíte si, že by město mělo poskytovat podnikatelům se sídlem v Bílovci následující služby?**

Služby	Rozhodně ne	Spíše ne	Spíše ano	Rozhodně ano	Nevím
a) zvýhodněný pronájem nemovitostí k podnikání	<input type="radio"/>	<input type="radio"/>	<input type="radio"/>	<input type="radio"/>	<input type="radio"/>
b) dopravně – navigační systém	<input type="radio"/>	<input type="radio"/>	<input type="radio"/>	<input type="radio"/>	<input type="radio"/>
c) asistenční služba při jednání s úřady	<input type="radio"/>	<input type="radio"/>	<input type="radio"/>	<input type="radio"/>	<input type="radio"/>
d) informace o rozvojových záměrech města	<input type="radio"/>	<input type="radio"/>	<input type="radio"/>	<input type="radio"/>	<input type="radio"/>
e) společná propagace podniků a města	<input type="radio"/>	<input type="radio"/>	<input type="radio"/>	<input type="radio"/>	<input type="radio"/>
f) budování průmyslových zón	<input type="radio"/>	<input type="radio"/>	<input type="radio"/>	<input type="radio"/>	<input type="radio"/>
g) inkubátor pro začínající podnikatele	<input type="radio"/>	<input type="radio"/>	<input type="radio"/>	<input type="radio"/>	<input type="radio"/>
h) vzdělávací kurzy	<input type="radio"/>	<input type="radio"/>	<input type="radio"/>	<input type="radio"/>	<input type="radio"/>
i) účast firem na tvorbě a realizaci rozvojových plánů města	<input type="radio"/>	<input type="radio"/>	<input type="radio"/>	<input type="radio"/>	<input type="radio"/>
j) organizace klastru ve Vašem oboru podnikání	<input type="radio"/>	<input type="radio"/>	<input type="radio"/>	<input type="radio"/>	<input type="radio"/>
k) podpora exportu	<input type="radio"/>	<input type="radio"/>	<input type="radio"/>	<input type="radio"/>	<input type="radio"/>
l) podpora praxí studentů v podnicích	<input type="radio"/>	<input type="radio"/>	<input type="radio"/>	<input type="radio"/>	<input type="radio"/>
m) vydávání inovačních voucherů na podporu transferu technologií	<input type="radio"/>	<input type="radio"/>	<input type="radio"/>	<input type="radio"/>	<input type="radio"/>

**10. Které další služby by podle Vašeho názoru měla radnice poskytovat, aby vám pomohla v podnikání?**

.....

.....

.....

**11. Jak jste spokojeni v souvislosti s vaším podnikáním s poskytováním služeb veřejných institucí?**

Instituce	Rozhodně ne	Spíše ne	Spíše ano	Rozhodně ano	Nevím
a) Městský úřad	<input type="radio"/>	<input type="radio"/>	<input type="radio"/>	<input type="radio"/>	<input type="radio"/>
b) Krajský úřad	<input type="radio"/>	<input type="radio"/>	<input type="radio"/>	<input type="radio"/>	<input type="radio"/>
c) Stavební úřad	<input type="radio"/>	<input type="radio"/>	<input type="radio"/>	<input type="radio"/>	<input type="radio"/>
d) Katastrální úřad	<input type="radio"/>	<input type="radio"/>	<input type="radio"/>	<input type="radio"/>	<input type="radio"/>
e) Úřad práce	<input type="radio"/>	<input type="radio"/>	<input type="radio"/>	<input type="radio"/>	<input type="radio"/>
f) Živnostenský úřad	<input type="radio"/>	<input type="radio"/>	<input type="radio"/>	<input type="radio"/>	<input type="radio"/>
g) Finanční úřad	<input type="radio"/>	<input type="radio"/>	<input type="radio"/>	<input type="radio"/>	<input type="radio"/>
h) Obchodní inspekce	<input type="radio"/>	<input type="radio"/>	<input type="radio"/>	<input type="radio"/>	<input type="radio"/>
i) Statistický úřad	<input type="radio"/>	<input type="radio"/>	<input type="radio"/>	<input type="radio"/>	<input type="radio"/>
j) Inspektorát bezpečnosti práce	<input type="radio"/>	<input type="radio"/>	<input type="radio"/>	<input type="radio"/>	<input type="radio"/>
k) Hygienická stanice	<input type="radio"/>	<input type="radio"/>	<input type="radio"/>	<input type="radio"/>	<input type="radio"/>

**12. Ohodnoťte, prosím, Vaši spokojenost s následujícími charakteristikami prostředí města Bílovice z pohledu podniku, který zde investuje, vytváří hodnoty a zaměstnává obyvatele?**

**1 velmi nespokojen; 5 velmi spokojen; -1 nemohu posoudit**

a) Dostupnost pracovní síly	1	2	3	4	5	-1
b) Náklady na pracovní sílu	1	2	3	4	5	-1
c) Dovednosti / kvalifikace pracovní síly	1	2	3	4	5	-1
d) Spolupráce se školami	1	2	3	4	5	-1
e) Doprava – obslužnost / dostupnost	1	2	3	4	5	-1
f) Vaši dodavatelé v regionu	1	2	3	4	5	-1
g) Kvalita života	1	2	3	4	5	-1
h) Potenciál výzkumu a vývoje pro Vaše podnikání	1	2	3	4	5	-1
i) Dostupnost a kvalita podnikatelských služeb	1	2	3	4	5	-1
j) Image města jako zajímavé investiční lokality	1	2	3	4	5	-1

**13. Které oblasti rozvoje by mělo město podle Vašeho názoru prioritně řešit?**

a) doprava ve městě, parkování, údržba a opravy silnic	<input type="radio"/>
b) doprava do města	<input type="radio"/>
c) přilákání investorů	<input type="radio"/>
d) rozvoj cestovního ruchu	<input type="radio"/>
e) modernizace infrastruktury (např. vodovody, kanalizace)	<input type="radio"/>
f) životní prostředí	<input type="radio"/>
g) sociální služby	<input type="radio"/>
h) podpora malého a středního podnikání	<input type="radio"/>
i) individuální bydlení – vhodné pozemky, technická infrastruktura	<input type="radio"/>
j) správa města, řízení radnice	<input type="radio"/>
k) vytváření nových pracovních míst	<input type="radio"/>
l) rekonstrukce centra města	<input type="radio"/>

m) rekonstrukce sportovních zařízení	<input type="radio"/>
n) jiné (prosím specifikujte)	<input type="radio"/>

**14. Co byste ještě chtěli sdělit?**

.....

.....

.....

**Následující údaje slouží pro zpracování odpovědí**

**15. Svou podnikatelskou činnost provozujete jako:**

a) právnická osoba	<input type="radio"/>
b) fyzická osoba	<input type="radio"/>

**16. Ve kterém odvětví provozujete svoji podnikatelskou činnost?**

- |   |  |
|---|--|
| 1 zemědělství, myslivost, lesnictví       | 7 doprava, skladování a spoje                  |
| 2 zpracovatelský průmysl                  | 8 finanční zprostředkování                     |
| 3 výroba a rozvod elektřiny, plynu a vody | 9 činnosti v oblasti nemovitostí, pronájmu     |
| 4 stavebnictví                            | 10 vzdělávání                                  |
| 5 obchod, opravy motor. vozidel a výrobků | 11 zdrav. a sociální péče, veterinární činnost |
| 6 ubytování a stravování                  | 12 ostatní veřejné, sociální a osobní služby   |

**17. Jaká je délka podnikání Vaší firmy?**

a) do 5 let	<input type="radio"/>
b) do 15 let	<input type="radio"/>
c) více než 15 let	<input type="radio"/>

**18. Zvolte velikost Vašeho podniku podle počtu zaměstnanců:**

a) do 25 zaměstnanců	<input type="radio"/>
b) do 50 zaměstnanců	<input type="radio"/>
c) do 250 zaměstnanců	<input type="radio"/>
d) více než 250 zaměstnanců	<input type="radio"/>

**DĚKUJEME ZA VYPLNĚNÍ DOTAZNÍKU.**



## Použité zdroje:

1. BÍLOVEC OFICIÁLNÍ STRÁNKY MĚSTA (2018). Volný čas [Online], [cit. 10.1.2018] Dostupné z [www: http://www.bilovec.cz/profil.asp?p1=39971](http://www.bilovec.cz/profil.asp?p1=39971)
2. BÍLOVEC OFICIÁLNÍ STRÁNKY MĚSTA (2012). Turistické trasy [Online], [cit. 10.1.2018] Dostupné z [www: http://www.bilovec.cz/vismo/dokumenty2.asp?id\\_org=442&id=703294](http://www.bilovec.cz/vismo/dokumenty2.asp?id_org=442&id=703294)
3. BÍLOVEC OFICIÁLNÍ STRÁNKY MĚSTA (2018). Zdravotnická zařízení [Online], [cit. 16.1.2018] Dostupné z [www: http://www.bilovec.cz/vismo/dokumenty2.asp?id\\_org=442&id=703294](http://www.bilovec.cz/vismo/dokumenty2.asp?id_org=442&id=703294)
4. ČSÚ (2016). SO ORP Bílovec [Online] 2016 [cit. 4.1.2018] Dostupné z [www: https://www.czso.cz/csu/xt/so\\_orp\\_bilovec](https://www.czso.cz/csu/xt/so_orp_bilovec)
5. ČSÚ (2016). Veřejná databáze. Bílovec [Online] 2016 [cit. 14.1.2018] Dostupné z [www: https://www.czso.cz/csu/xt/so\\_orp\\_bilovec](https://www.czso.cz/csu/xt/so_orp_bilovec)
6. GYMNÁZIUM MIKULÁŠE KOPERNÍKA BÍLOVEC (2011). *Výroční zpráva o činnosti školy za školní rok 2010/2011*. [Online], [cit. 10.1.2018]. Dostupné z [www: http://www.gmk.cz/vyrocní-zpravy-skoly/](http://www.gmk.cz/vyrocní-zpravy-skoly/)
7. GYMNÁZIUM MIKULÁŠE KOPERNÍKA BÍLOVEC (2012). *Výroční zpráva o činnosti školy za školní rok 2011/2012*. [Online], [cit. 10.1.2018]. Dostupné z [www: http://www.gmk.cz/vyrocní-zpravy-skoly/](http://www.gmk.cz/vyrocní-zpravy-skoly/)
8. GYMNÁZIUM MIKULÁŠE KOPERNÍKA BÍLOVEC (2013). *Výroční zpráva o činnosti školy za školní rok 2012/2013*. [Online], [cit. 10.1.2018]. Dostupné z [www: http://www.gmk.cz/vyrocní-zpravy-skoly/](http://www.gmk.cz/vyrocní-zpravy-skoly/)
9. GYMNÁZIUM MIKULÁŠE KOPERNÍKA BÍLOVEC (2014). *Výroční zpráva o činnosti školy za školní rok 2013/2014*. [Online], [cit. 10.1.2018]. Dostupné z [www: http://www.gmk.cz/vyrocní-zpravy-skoly/](http://www.gmk.cz/vyrocní-zpravy-skoly/)
10. GYMNÁZIUM MIKULÁŠE KOPERNÍKA BÍLOVEC (2015). *Výroční zpráva o činnosti školy za školní rok 2014/2015*. [Online], [cit. 10.1.2018]. Dostupné z [www: http://www.gmk.cz/vyrocní-zpravy-skoly/](http://www.gmk.cz/vyrocní-zpravy-skoly/)
11. GYMNÁZIUM MIKULÁŠE KOPERNÍKA BÍLOVEC (2016). *Výroční zpráva o činnosti školy za školní rok 2015/2016*. [Online], [cit. 10.1.2018]. Dostupné z [www: http://www.gmk.cz/vyrocní-zpravy-skoly/](http://www.gmk.cz/vyrocní-zpravy-skoly/)
12. GYMNÁZIUM MIKULÁŠE KOPERNÍKA BÍLOVEC (2017). *Výroční zpráva o činnosti školy za školní rok 2016/2017*. [Online], [cit. 10.1.2018]. Dostupné z [www: http://www.gmk.cz/vyrocní-zpravy-skoly/](http://www.gmk.cz/vyrocní-zpravy-skoly/)
13. GYMNÁZIUM MIKULÁŠE KOPERNÍKA BÍLOVEC (2018). Ubytování. [Online], [cit. 10.1.2018]. Dostupné z [www: http://www.gmk.cz/ubytovani/](http://www.gmk.cz/ubytovani/)
14. JANYŠKOVÁ, Iva (2016). *Program regenerace městské památkové zóny Bílovec na léta 2017–2020*. Městský úřad Bílovec, odbor regionálního rozvoje.
15. MAP ORP BÍLOVEC (2017). *Místní akční plán rozvoje vzdělávání na území Bílovecka* (analytická část). [Online], [cit. 10.1.2018]. Dostupné z [www: http://mapbilovec.cz/dokumenty-map-orp-bilovec/](http://mapbilovec.cz/dokumenty-map-orp-bilovec/)
16. MĚSTSKÝ ÚŘAD BÍLOVEC (2016). *Zpráva o využití bytového a nebytového fondu města Bílovec za rok 2016*. Městský úřad Bílovec.
17. MĚSTO BÍLOVEC (2014). Sociálně-demografická analýza města Bílovec pro potřeby komunitního plánování města Bílovec.
18. NOVÁKOVÁ, Lenka (2016). *Pasport sportovních zařízení*. Odbor kultury a sportu MěÚ Bílovec.
19. RIS-Regionální informační systém (2016). Bílovec [Online] 2016 [cit. 4.1.2018] Dostupné z [www: http://www.risy.cz/cs/vyhledavace/obce/detail?Zuj=599247](http://www.risy.cz/cs/vyhledavace/obce/detail?Zuj=599247)
20. SOCIÁLNÍ ZAŘÍZENÍ MĚSTA BÍLOVCE (2011). Základní informace [Online], [cit. 15.1.2018]. Dostupné z [www: http://www.dsbilovec.cz/](http://www.dsbilovec.cz/)
21. SOCIÁLNÍ ZAŘÍZENÍ MĚSTA BÍLOVCE (2016). *Zpráva organizační složky* [Online], [cit. 15.1.2018]. Dostupné z [www: http://www.dsbilovec.cz/documents/zprava\\_org\\_slozky\\_2016.pdf](http://www.dsbilovec.cz/documents/zprava_org_slozky_2016.pdf)
22. TOPOGRAF, s.r.o. (2006). Moravskoslezský kraj [Online], [cit. 4.1.2018] Dostupné z [www: http://spravnimapa.topograf.cz/84367/moravskoslezsky-kraj/](http://spravnimapa.topograf.cz/84367/moravskoslezsky-kraj/)
23. VELKÁ, Marie (2017). *Zpráva o kulturním vyžití ve městě Bílovcí a jeho místních částech*. Odbor kultury a sportu MěÚ Bílovec.