




Město Týnec nad Sázavou

K Náklí 404, 257 41 Týnec nad Sázavou

ODBOR PROJEKTOVÉHO ŘÍZENÍ



BEZPEČNOSTNÍ ANALÝZA ZA ROK 2019

Týnec nad Sázavou – rozšíření a modernizace MKDS

Zpracovali: Tomáš Klenovec, manažer prevence kriminality
Bc. Věra Velková, členka pracovní skupiny prevence kriminality
Rok zpracování: 2020

Obsah

OBSAH	2
SEZNAM GRAFŮ	4
SEZNAM TABULEK	4
SEZNAM OBRÁZKŮ	4
ÚVOD	5
1 BEZPEČNOSTNÍ ANALÝZA	7
1.1 ANALÝZA PROTIPRÁVNÍCH ČINŮ	7
1.1.1 STRUKTURA PROTIPRÁVNÍCH ČINŮ	10
1.1.2 STRUKTURA PACHATELŮ PROTIPRÁVNÍCH ČINŮ	11
1.1.3 STRUKTURA OBĚTÍ PROTIPRÁVNÍCH ČINŮ	11
1.1.4 STRUKTURA PŘESTUPKŮ V EVIDENCI MĚSTSKÉ POLICIE TÝNEC NAD SÁZAVOU	12
1.1.5 STRUKTURA PŘESTUPKŮ V EVIDENCI MĚSTSKÉHO ÚŘADU TÝNEC NAD SÁZAVOU	14
2 SOCIÁLNĚ-DEMOGRAFICKÁ ANALÝZA	17
2.1 NEZAMĚSTNANOST	17
2.1.1 SOCIÁLNÍ POTŘEBNOST DĚTÍ A MLÁDEŽE	17
2.1.2 UBYTOVNY	19
2.1.3 SOCIÁLNĚ VYLOUČENÉ LOKALITY	19
2.2 ZÁVĚRY ZE SOCIÁLNĚ DEMOGRAFICKÉ ANALÝZY	19
3 INSTITUCIONÁLNÍ ANALÝZA	20
3.1 PRACOVNÍ SKUPINA PREVENCE KRIMINALITY	20
4 PROJEKT BEZPEČNÉ MĚSTO TÝNEC NAD SÁZAVOU – AKTIVITY V OBLASTI PREVENCE KRIMINALITY A PRIORITY PRO DALŠÍ OBDOBÍ	22

5	POZNATKY, NÁVRHY ŘEŠENÍ A KOMENTÁŘE K BEZPEČNOSTNÍ ANALÝZE	23
5.1	PROBLÉMOVÉ LOKALITY, POCIT BEZPEČÍ	23
5.2	IDENTIFIKACE PROBLÉMŮ	24
5.3	ZPŮSOB ŘEŠENÍ A IDENTIFIKACE SUBJEKTŮ	25
5.4	VYMEZENÍ AKTIVIT	27
5.5	MĚŘENÍ EFEKTIVITY	27
5.6	ROZDĚLENÍ ODPOVĚDNOSTI	27
5.7	FINANČNÍ ZAJIŠTĚNÍ NAVRHOVANÝCH OPATŘENÍ	28
6	SHRNUTÍ	29

Seznam grafů

GRAF 1 INDEX KRIMINALITY, OBVODNÍ ODDĚLENÍ POLICIE ČR TÝNEC NAD SÁZAVOU, 2013-2019	7
GRAF 2 INDEX ZMĚNY, OBVODNÍ ODDĚLENÍ POLICIE ČR TÝNEC NAD SÁZAVOU, 2013-2019	8
GRAF 3 OBJASNĚNOST TRESTNÝCH ČINŮ, OBVODNÍ ODDĚLENÍ POLICIE ČR TÝNEC NAD SÁZAVOU, 2013-2019 v %	8
GRAF 4 INDEX KRIMINALITY A POČET ZJIŠTĚNÝCH TRESTNÝCH ČINŮ DLE MĚSÍCŮ, OBVODNÍ ODDĚLENÍ POLICIE ČR TÝNEC NAD SÁZAVOU, 2019	10
GRAF 5 POČET VÝSKYTU SOCIÁLNĚ PATOLOGICKÝCH JEVŮ, ZŠ V TÝNCI NAD SÁZAVOU, ŠKOLNÍ ROK 2016/2017	18
GRAF 6 DŮVODY OBAV O BEZPEČÍ, TÝNEC NAD SÁZAVOU, 2018	24

Seznam tabulek

TABULKA 1 STRUKTURA ČINŮ DLE DRUHU, OBVODNÍ ODDĚLENÍ POLICIE ČR TÝNEC NAD SÁZAVOU, 2013-2019	10
TABULKA 2 STRUKTURA PACHATELŮ DLE VĚKU, OBVODNÍ ODDĚLENÍ POLICIE ČR TÝNEC NAD SÁZAVOU, 2013-2019	11
TABULKA 3 STRUKTURA OBĚTÍ, OBVODNÍ ODDĚLENÍ POLICIE ČR TÝNEC NAD SÁZAVOU, 2013-2019	11
TABULKA 4 POČET A STRUKTURA PŘESTUPKŮ, MĚSTSKÁ POLICIE TÝNEC NAD SÁZAVOU, 2014-2019	12
TABULKA 5 PŘESTUPKY - INDEX NA 10 TISÍC OBYVATEL, MĚSTSKÁ POLICIE TÝNEC NAD SÁZAVOU, 2014-2019	13
TABULKA 6 PŘESTUPKY (DRUHY), MĚSTO TÝNEC NAD SÁZAVOU, 2016-2019	15
TABULKA 7 PŘEHLED PŘESTUPKŮ MĚSTA TÝNEC NAD SÁZAVOU, 2018-2019	15
TABULKA 8 PODÍL NEZAMĚŠTNANÝCH OSOB (K 31. 12.) VE VYBRANÝCH MĚSTECH (2013-2019)	17
TABULKA 9 POČET KLIENTŮ KURÁTORA PRO DĚTI A MLÁDEŽ A STRUKTURA JEJICH PROBLÉMŮ, SO ORP BENEŠOV, 2013-2017	18
TABULKA 10 SEZNAM ČLENŮ PRACOVNÍ SKUPINY	20
TABULKA 11 SOUHRNNÝ ROZPOČET	29

Seznam obrázků

OBRÁZEK 1 INDEX KRIMINALITY, OBVODNÍ ODDĚLENÍ POLICIE ČR TÝNEC NAD SÁZAVOU, LEDEN 2019-PROSINEC 2019	9
OBRÁZEK 2 INDEX KRIMINALITY, OBVODNÍ ODDĚLENÍ POLICIE ČR TÝNEC NAD SÁZAVOU, LEDEN 2019-PROSINEC 2019	9
OBRÁZEK 3 NEJMÉNĚ BEZPEČNÁ MÍSTA VE MĚSTĚ TÝNEC NAD SÁZAVOU, 2020	23

Úvod

Aktualizovaná Bezpečnostní analýza je zpracována na základě Plánu prevence kriminality města Týnec nad Sázavou na období 2018-2028, který vychází ze Strategie prevence kriminality v České republice na léta 2016-2020 a Koncepce prevence kriminality Středočeského kraje na léta 2016-2020.

Aktualizovaná bezpečnostní analýza obsahuje **analýzu protiprávních činů** (trestních činů, přestupků – komentáře a interpretace výstupů), **shrnutí výstupů a návrhy řešení**.

Plán prevence kriminality města Týnec nad Sázavou na období 2018-2028, který byl schválen Zastupitelstvem města dne 17. 9. 2018 pod usnesením č. 2018/23/14, definoval 3 hlavní cíle, které jsou členěny do 9 opatření. Úkolem města je mj. realizovat na svém území preventivní politiku, organizovat a koordinovat preventivní programy a finančně zajišťovat jednotlivé aktivity v rámci prevence kriminality.

Cíle a opatření Plánu prevence kriminality města Týnec nad Sázavou na období 2018-2028:

- Podpora situační prevence
 - zkvalitnění monitoringu veřejných prostranství města
 - rozšiřování prvků situační prevence
- Podpora sociální prevence
 - preventivní programy pro seniory, děti a mládež
 - posílení terénních sociálních služeb
 - předcházení rizikovému chování dětí a mládeže realizací specifických aktivit
 - krizová a poradenská centra
 - zvyšování informovanosti a aktivizace obyvatel k zajištění vlastní bezpečnosti a ochraně majetku
- Rozvoj spolupráce orgánů státní správy, samosprávy, policie a dalších zainteresovaných subjektů působících v oblasti prevence kriminality
 - zajištění činnosti pracovní skupiny prevence kriminality
 - rozšíření činnosti městské policie

Dalším strategickým materiálem města Týnec nad Sázavou, který souvisí s prevencí kriminality, je:

- Strategický plán rozvoje města Týnec nad Sázavou do roku 2028

Spolupracující instituce s Městem Týnec nad Sázavou, kteří se budou podílet na aktivitách prevence kriminality:

- Městská policie Týnec nad Sázavou

- Obvodní oddělení Policie ČR Týnec nad Sázavou
- RUAH, o.p.s., Magdaléna, o.p.s. (neziskové organizace působící na území města v oblasti sociálních a zdravotních služeb)
- Orgán sociálně-právní ochrany dětí Benešov (kurátorka obce s rozšířenou působností)
- Pedagogicko-psychologická poradna Středočeského kraje, pobočka Benešov
- Mateřská a základní škola na území města
- Probační a mediační služba
- Agentura pro sociální začleňování
- Středočeský kraj – Krajský úřad Středočeského kraje (Odbor Bezpečnostní politiky, Odbor sociálních věcí, Odbor školství atd.)

Město Týnec nad Sázavou spolupracuje se všemi relevantními **partnery a subjekty** při koordinaci a realizaci programů prevence kriminality a zároveň tyto programy **finančně podporuje**. Stěžejní je koordinace aktivit mezi výše uvedenými subjekty. Zejména se jedná o spolupráci městské a státní policie v oblasti organizace hlídek, výměny zkušeností a informací, realizace preventivních a osvětových akcí. Neméně důležitou aktivitou je komunikace s veřejností.

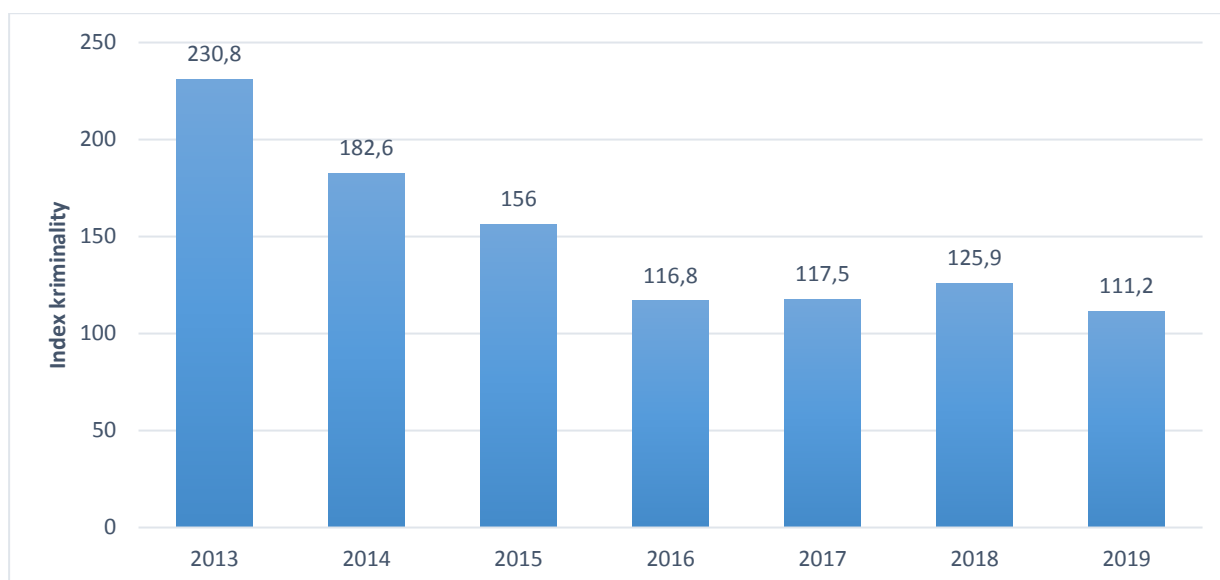
1 Bezpečnostní analýza

Bezpečnostní analýza byla zpracována na základě údajů poskytnutých od Městského úřadu Týnec nad Sázavou (Přestupkové komise), Městské policie Týnec nad Sázavou a Obvodního oddělení Policie ČR Týnec nad Sázavou.

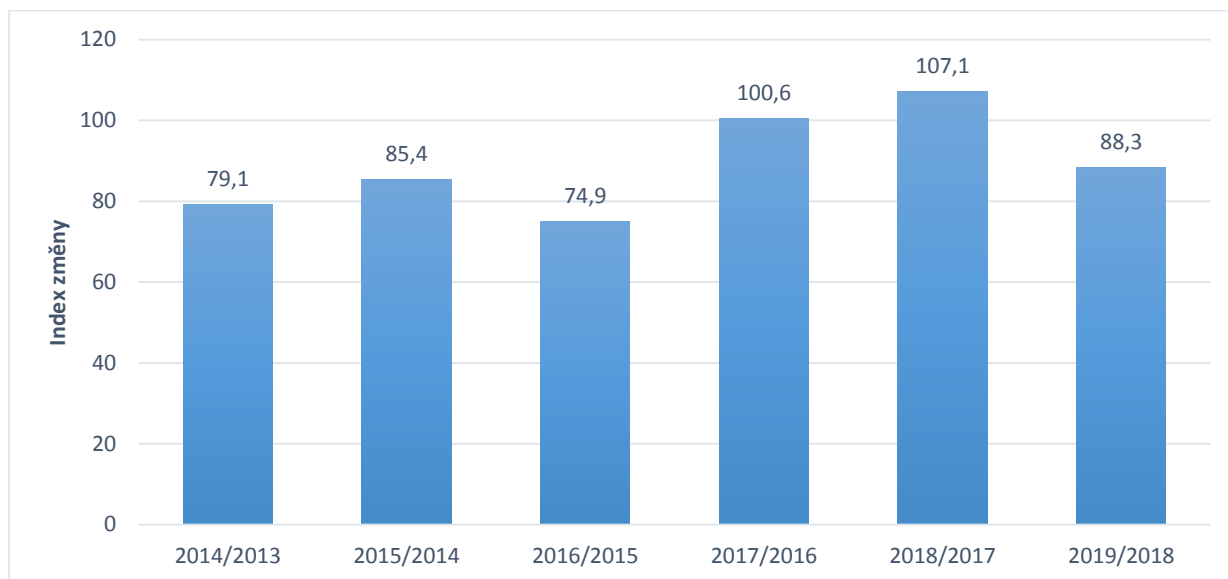
1.1 Analýza protiprávních činů

Ve sledovaném období 2013-2016 na území Obvodního oddělení Policie Týnec nad Sázavou je patrný pokles trestné činnosti (graf 1), následující dva roky je mírný nárůst, ovšem v roce 2019 je opět pokles trestné činnosti a zároveň se jedná o nejnižší index kriminality za sledované období. Index kriminality je vyjádřen počtem trestných činů na 10 tisíc obyvatel. Údaje indexu kriminality dokládají hodnoty meziročních indexů změny, které jsou kromě období 2016-2018 pod úrovní 100 (graf 2).

Graf 1 Index kriminality, Obvodní oddělení Policie ČR Týnec nad Sázavou, 2013-2019

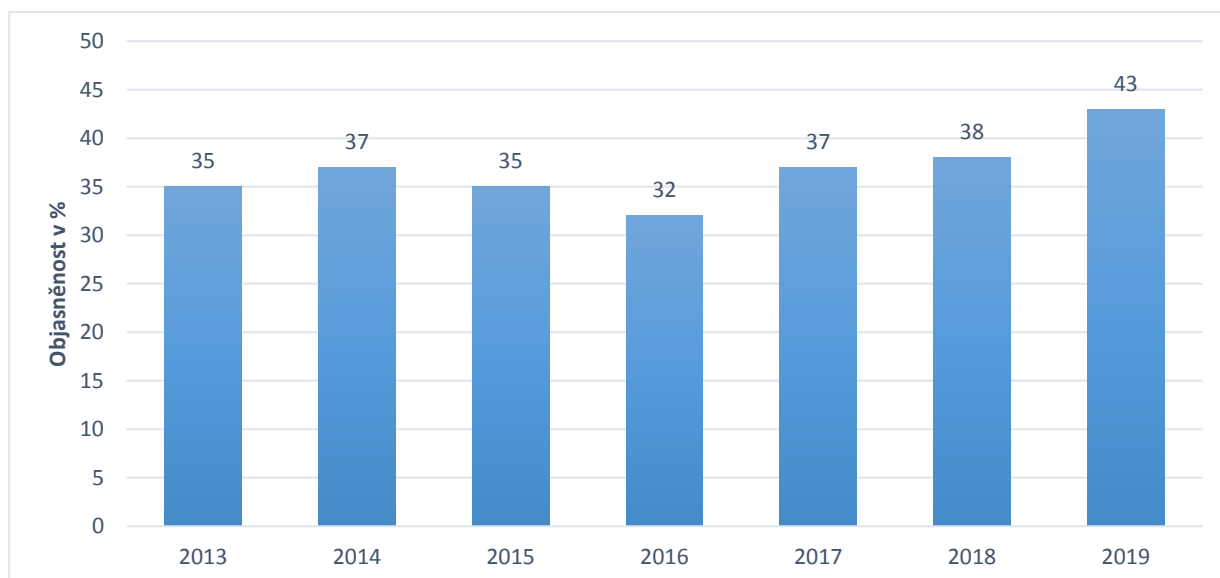


Zdroj: www.mapakriminality.cz 2020, Plán prevence kriminality města Týnec nad Sázavou 2018-2028, vlastní zpracování

Graf 2 Index změny, Obvodní oddělení Policie ČR Týnec nad Sázavou, 2013-2019

Zdroj: Plán prevence kriminality města Týnec nad Sázavou 2018-2028, vlastní zpracování 2020

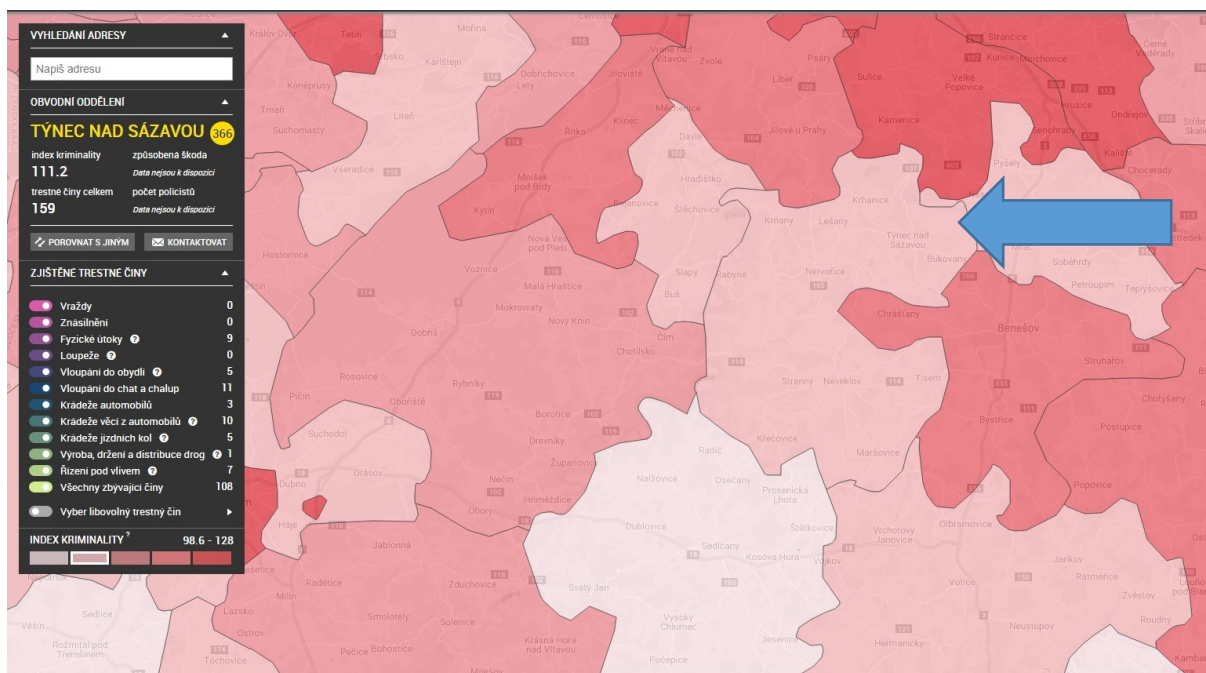
Průměrná **hodnota objasněnosti trestných činů** tvoří za období 2013-2019 **36,7 %**. Kromě roku 2016 je hodnota objasněnosti 35 a více % (graf 3).

Graf 3 Objasněnost trestných činů, Obvodní oddělení Policie ČR Týnec nad Sázavou, 2013-2019 v %

Zdroj: www.mapakriminality.cz 2020, vlastní zpracování

Na území Obvodního oddělení Policie ČR Týnec nad Sázavou je v porovnání s okolními odděleními nižší nebo srovnatelná míra kriminality (obrázek 1). V roce 2019 bylo na území Obvodního oddělení Policie ČR Týnec nad Sázavou evidováno 159 trestných činů. Struktura je uvedena na obrázku 2.

Obrázek 1 Index kriminality, Obvodní oddělení Policie ČR Týnec nad Sázavou, leden 2019-prosinec 2019



Zdroj: www.mapakriminality.cz 2020, vlastní zpracování

V roce 2019 bylo zjištěno celkem 159 trestných činů, z toho 68 jich bylo objasněno (dodatečně 7 trestných činů), tj. 43% úspěšnost objasnění. Nejčastější zjištěné trestné činy byly: vloupání do chat a chalup (celkem 11 trestných činů), krádeže věcí z automobilů (celkem 10 trestných činů) a fyzické útoky (celkem 9 trestných činů). Míra objasněnosti u prvních dvou trestných činů je velmi nízká.

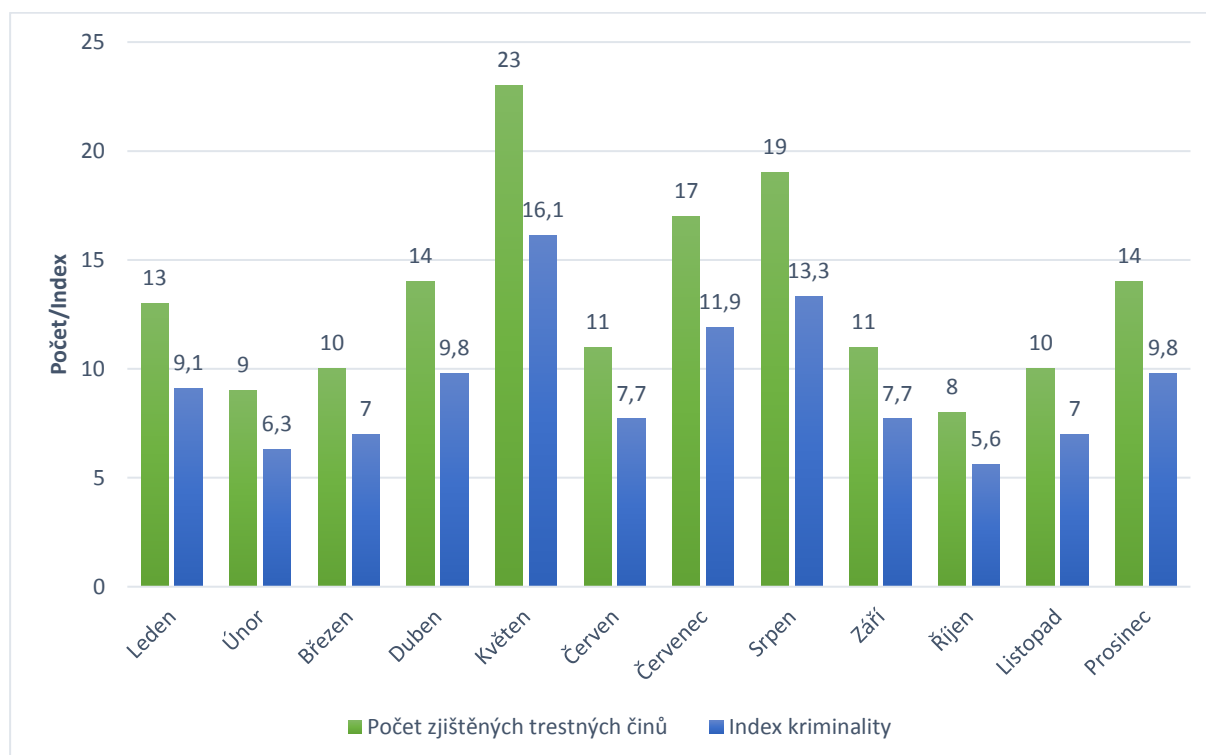
Obrázek 2 Index kriminality, Obvodní oddělení Policie ČR Týnec nad Sázavou, leden 2019-prosinec 2019

způsobená škoda	počet policistů		index kriminality			
-	-	-	ZJIŠTĚNO	OBJASNĚNO	%	DODATEČNĚ
Trestné činy celkem	159	68	43	7		111.2
Vraždy	0	0	0	0		0
Znásilnění	0	0	0	0		0
Fyzické útoky	9	10	111	1		6.3
Loupeže	0	0	0	0		0
Vloupání do obydlí	5	0	0	0		3.5
Vloupání do chat a chalup	11	1	9	0		7.7
Krádeže automobilů	3	1	33	1		2.1
Krádeže věcí z automobilů	10	1	10	0		7
Krádeže jízdních kol	5	0	0	0		3.5
Výroba, držení a distribuce drog	1	1	100	0		0.7
Řízení pod vlivem	7	7	100	0		4.9
Všechny zbyvajicí činy	108	47	44	5		75.5

Zdroj: www.mapakriminality.cz 2020, vlastní zpracování

Z hlediska sezónnosti páchaní trestné činnosti není patrné, že by v některém období roku 2019 bylo zjištěno více trestných činů. Nejvíce trestných činů bylo evidováno v květnu a v srpnu (graf 4). Nejnižší počet zjištěných trestných činů a i index kriminality byl v říjnu.

Graf 4 Index kriminality a počet zjištěných trestných činů dle měsíců, Obvodní oddělení Policie ČR Týnec nad Sázavou, 2019



Zdroj: www.mapakriminality.cz 2020, vlastní zpracování

1.1.1 Struktura protiprávních činů

V tabulce 1 je uvedena **struktura činů dle druhu**. Počet činů **mezi lety 2013-2019 poklesl**, a to bezmála **o polovinu**. Trestná činnost majetková měla nejvyšší zastoupení v každém sledovaném roce, poté ostatní činy (alkohol, drogy apod.). Násilná činnost je ve vztahu k celkové trestné činnosti ve výši 1,3 % a mravnostní činnost byla v podstatě nulová.

Tabulka 1 Struktura činů dle druhu, Obvodní oddělení Policie ČR Týnec nad Sázavou, 2013-2019

Rok	Celkem	Násilná	Mravnostní	Majetková	Ostatní (alkohol, drogy)
2013	316	2	0	216	98
2014	258	0	0	172	86
2015	229	0	0	137	92

2016	180	0	1	110	69
2017	168	7	1	101	59
2018	180	2	1	105	72
2019	159	9	1	91	58

Zdroj: Obvodní oddělení Policie ČR Týnec nad Sázavou 2020, Plán prevence kriminality města Týnec nad Sázavou 2018-2028

1.1.2 Struktura pachatelů protiprávních činů

Mezi **pachatel** byli nejčastěji zastoupeny **osoby ve věku 18 a více let**, od roku 2013 a 2014 jejich počet mírně klesl. Mladší osoby nepáchaly téměř žádnou trestnou činnost. Počet recidivistů poklesl více než pětinasobně mezi rokem 2013 a 2019.

Tabulka 2 Struktura pachatelů dle věku, Obvodní oddělení Policie ČR Týnec nad Sázavou, 2013-2019

Rok	Věk 0-14 let	Věk 15-17 let	Věk 18 a více let	Recidivisté
2013	0	0	25	10
2014	2	3	25	16
2015	0	2	18	4
2016	0	1	20	3
2017	1	2	19	3
2018	0	1	22	4
2019	0	1	18	2

Zdroj: Obvodní oddělení Policie ČR Týnec nad Sázavou 2020, Plán prevence kriminality města Týnec nad Sázavou 2018-2028

1.1.3 Struktura obětí protiprávních činů

Dle tabulky 3 je patrné, že mezi **obětmi** byly **skupiny zvláště zranitelné - senioři** (osoby starší 65 let) a **děti ve věku 0-18 let**. Oběti ženy byly během 7 let ve 4 případech, a to v letech 2016-2018. Proto je potřeba preventivní programy zaměřit na skupinu zvláště zranitelných obětí (děti a senioři).

Tabulka 3 Struktura obětí, Obvodní oddělení Policie ČR Týnec nad Sázavou, 2013-2019

Rok	Děti 0-18 let (pouze Týnec n./S.)	Ženy (pouze Týnec n./S.)	Osoby starší 65 let (pouze Týnec n./S.)	Ostatní (za celé OBVODNÍ ODDĚLENÍ)
2013	14	0	15	287
2014	9	0	20	229
2015	6	0	13	210
2016	5	1	10	164
2017	3	2	11	152
2018	4	1	10	167
2019	2	0	9	148

Zdroj: Obvodní oddělení Policie ČR Týnec nad Sázavou 2020, Plán prevence kriminality města Týnec nad Sázavou 2018-2028

1.1.4 Struktura přestupků v evidenci Městské policie Týnec nad Sázavou

Struktura přestupků, které evidovala Městská policie Týnec nad Sázavou v letech 2014-2019, ukazuje tabulka 4 a 5. Ve městě je **pácháno nejvíce přestupků** projednávaných v **blokovém řízení**, z toho nejvíce přestupků je spáchaných **překročením nejvyšší dovolené rychlosti**. Druhý nejvyšší počet byl evidován u **přestupků proti bezpečnosti a plynulosti provozu na pozemních komunikacích** (vyjma překročení nejvyšší dovolené rychlosti), a však jejich počet byl zanedbatelný oproti výše uvedenému přestupku.

Počet podezření ze spáchání jiných správních deliktů oznámených příslušným orgánům byl po celé sledované období nulový, obdobně tomu je i u počtu důvodných podezření ze spáchání trestného činu oznámených Policii ČR vyjma roku 2013 a 2018, kdy byly evidovány 2, resp. 1 takový případ (fyzické útoky na strážníka).

Tabulka 4 Počet a struktura přestupků, Městská policie Týnec nad Sázavou, 2014-2019

	Počet (abs.)					
	2014	2015	2016	2017	2018	2019
Celkový počet přestupků projednaných v blokovém řízení	64	190	78	95	101	97
z toho přestupků proti bezpečnosti a plynulosti provozu na pozemních komunikacích (vyjma překročení nejvyšší dovolené rychlosti)	0	30	7	18	23	20
z toho přestupků spáchaných překročením nejvyšší dovolené rychlosti	34	150	69	68	67	69
z toho přestupků na úseku ochrany před alkoholismem a jinými toxikomanii	6	6	0	0	0	0
z toho přestupků proti veřejnému pořádku	9	4	0	0	0	1
z toho přestupků proti občanskému soužití	2	0	0	0	0	0
z toho přestupků proti majetku	4	0	0	0	0	0
z toho ostatních	9	0	2	9	11	7
Celkový počet podezření ze spáchání přestupků oznámených přísl. orgánům	12	6	10	2	6	3
z toho přestupků proti bezpečnosti a plynulosti provozu na pozemních komunikacích (vyjma překročení nejvyšší dovolené rychlosti)	4	2	4	1	0	0
z toho přestupků spáchaných překročením nejvyšší dovolené rychlosti	2	4	4	0	5	0
z toho přestupků na úseku ochrany před alkoholismem a jinými toxikomanii	0	0	0	0	0	0
z toho přestupků proti veřejnému pořádku	4	0	0	0	0	0
z toho přestupků proti občanskému soužití	2	0	0	0	1	0
z toho přestupků proti majetku	0	0	0	0	0	2
z toho přestupků na ús. střelných zbraní a střeliva	0	0	0	0	0	0

z toho ostatních	0	0	2	1	0	1
Celkový počet podezření ze spáchání jiných správních deliktů oznámených přísl. orgánům	0	0	0	0	0	0
z toho jiné správní delikty podle zákona o obcích	0	0	0	0	0	0
z toho jiné správní delikty podle zákona o živnostenském podnikání	0	0	0	0	0	0
z toho jiné správní delikty podle tabákového zákona	0	0	0	0	0	0
z toho jiné správní delikty podle zákona o pozemních komunikacích	0	0	0	0	0	0
z toho ostatních	0	0	0	0	0	0
Celkový počet důvodných podezření ze spáchání trestného činu oznámených Policií ČR	2	0	0	0	1	0
Počet fyzických útoků na strážníky*	2	0	0	0	1	0
Počet případů použití služební zbraně strážníkem	0	0	0	0	0	0
z toho oprávněné	0	0	0	0	0	0
z toho neoprávněné	0	0	0	0	0	0

Pozn. *Zahrnuje všechny útoky, které byly oznámeny jako podezření ze spáchání přestupku nebo trestného činu.
Zdroj: Městská policie Týnec nad Sázavou 2020, Plán prevence kriminality města Týnec nad Sázavou 2018-2028

Tabulka 5 Přestupky - index na 10 tisíc obyvatel, Městská policie Týnec nad Sázavou, 2014-2019

	Index na 10 tis. obyvatel					
	2014	2015	2016	2017	2018	2019
Celkový počet přestupků projednaných v blokovém řízení	113,8	334,3	137,2	167,1	177,8	169,7
z toho přestupků proti bezpečnosti a plynulosti provozu na pozemních komunikacích (vyjma překročení nejvyšší dovolené rychlosti)	0,0	52,8	12,3	31,7	40,5	35,0
z toho přestupků spáchaných překročením nejvyšší dovolené rychlosti	60,4	263,9	121,4	119,6	117,9	120,7
z toho přestupků na úseku ochrany před alkoholismem a jinými toxikomaniemi	10,7	10,6	0,0	0,0	0,0	0,0
z toho přestupků proti veřejnému pořádku	16,0	7,0	0,0	0,0	0,0	1,7
z toho přestupků proti občanskému soužití	3,6	0,0	0,0	0,0	0,0	0,0
z toho přestupků proti majetku	7,1	0,0	0,0	0,0	0,0	0,0
z toho ostatních	16,0	0,0	3,5	15,8	19,4	12,3
Celkový počet podezření ze spáchání přestupků oznámených přísl. orgánům	21,3	10,6	17,6	3,4	10,6	5,2
z toho přestupků proti bezpečnosti a plynulosti provozu na pozemních komunikacích (vyjma překročení nejvyšší dovolené rychlosti)	7,1	3,5	7,0	1,7	0,0	0,0

z toho přestupků spáchaných překročením nejvyšší dovolené rychlosti	3,6	7,1	7,0	0,0	8,8	0,0
z toho přestupků na úseku ochrany před alkoholismem a jinými toxikomaniemi	0,0	0,0	0,0	0,0	0,0	0,0
z toho přestupků proti veřejnému pořádku	7,1	0,0	0,0	0,0	0,0	0,0
z toho přestupků proti občanskému soužití	3,6	0,0	0,0	0,0	1,8	0,0
z toho přestupků proti majetku	0,0	0,0	0,0	0,0	0,0	3,5
z toho přestupků na ús. střelných zbraní a střeliva	0,0	0,0	0,0	0,0	0,0	0,0
z toho ostatních	0,0	0,0	3,5	1,7	0,0	1,7
Celkový počet podezření ze spáchání jiných správních deliktů oznámených přísl. orgánům	0,0	0,0	0,0	0,0	0,0	0,0
z toho jiné správní delikty podle zákona o obcích	0,0	0,0	0,0	0,0	0,0	0,0
z toho jiné správní delikty podle zákona o živnostenském podnikání	0,0	0,0	0,0	0,0	0,0	0,0
z toho jiné správní delikty podle tabákového zákona	0,0	0,0	0,0	0,0	0,0	0,0
z toho jiné správní delikty podle zákona o pozemních komunikacích	0,0	0,0	0,0	0,0	0,0	0,0
z toho ostatních	0,0	0,0	0,0	0,0	0,0	0,0
Celkový počet důvodných podezření ze spáchání trestného činu oznámených Policii ČR	3,6	0,0	0,0	0,0	1,8	0,0
Počet fyzických útoků na strážníky*	3,6	0,0	0,0	0,0	1,8	0,0
Počet případů použití služební zbraně strážníkem	0,0	0,0	0,0	0,0	0,0	0,0
z toho oprávněné	0,0	0,0	0,0	0,0	0,0	0,0
z toho neoprávněné	0,0	0,0	0,0	0,0	0,0	0,0

Pozn. *Zahrnuje všechny útoky, které byly oznámeny jako podezření ze spáchání přestupku nebo trestného činu.
Zdroj: Městská Policie Týnec nad Sázavou 2020, Plán prevence kriminality města Týnec nad Sázavou 2018-2028

1.1.5 Struktura přestupků v evidenci Městského úřadu Týnec nad Sázavou

V tabulce 7 jsou uvedeny počty přestupků dle jednotlivých druhů **za roky 2016-2019**. Tyto přestupky má ve své agendě Městský úřad Týnec nad Sázavou. Od roku 2016 do roku 2019 je **patrný nárůst přestupků** a to převážně u přestupků **proti občanskému soužití**, kdy 70 % tvoří slovní napadení a 30 % fyzické napadení. Nárůst je zaznamenán také u ostatních přestupků **proti obecně závazným vyhláškám** (většinou se jedná o rušení nočního klidu, volné pobíhání psů).

Tabulka 6 Přestupky (druhy), město Týnec nad Sázavou, 2016-2019

Druh přestupku	2016	2017	2018	2019
Přestupky proti majetku	17	20	13	8
Přestupky proti občanskému soužití	60	71	86	92
Přestupky proti veřejnému pořádku	5	7	10	9
Ostatní přestupky proti pořádku ve státní správě a přestupky proti pořádku v územní samosprávě	1	7	7	12
Celkem	83	102	116	121

Pozn. Zákon č. 200/1990 Sb., o přestupcích – zrušen ke dni 01. 07. 2016 a nahrazen zákonem č. 251/2016 Sb., o některých přestupcích (účinnost od 01. 07. 2017). Celkový součet není odpovídající počtu uvedených přestupků, jelikož některé přestupky spadají pod více paragrafů výše uvedených zákonů.

Zdroj: Městský úřad Týnec nad Sázavou 2020, Plán prevence kriminality města Týnec nad Sázavou 2018-2028

Tabulka 7 zachycuje druhy přestupků, a to přestupky proti veřejnému pořádku, proti občanskému soužití, proti majetku, přestupky proti obecně závazným vyhláškám v oblasti bezpečnosti a veřejného pořádku a celkový počet přestupků (včetně přestupků proti bezpečnosti a plynulosti provozu na pozemních komunikacích, přestupků spáchaných překročením nejvyšší dovolené rychlosti, přestupků na úseku ochrany před alkoholismem a jinými toxikomaniemi). Jedná se o souhrnný přehled počtu uvedených přestupků od subjektů, v jejichž kompetenci je řízení o jednotlivých druzích přestupků, tedy od Městského úřadu Týnec nad Sázavou, Městské policie Týnec nad Sázavou, Obvodního oddělení Policie ČR Týnec nad Sázavou.

V roce 2019 oproti roku 2018 velmi mírně vzrostl počet přestupků proti veřejnému pořádku a občanskému soužití. Oproti tomu mírně se snížil počet přestupků proti majetku a přestupky proti OZV v oblasti bezpečnosti a veřejnému pořádku.

Přestupková komise Městského úřadu Týnec nad Sázavou v loňském roce zaznamenala zvýšený počet pachatelů přestupků ve věku 18-25 let a mladistvých do 18 let. Převážně se jedná o přestupky proti OZV (rušení nočního klidu).

Tabulka 7 Přehled přestupků města Týnec nad Sázavou, 2018-2019

druh	počet obyvatel		přestupky – abs. čísla			index na 10 tis. obyvatel			
	k 31. 12. 2019	změna oproti roku 2018	rok 2018	k 31. 12. 2019	změna 2018-2019	rok 2018	rok 2019	změna 2018-2019 (index)	změna 2018-2019 (%)
Proti veřejnému pořádku	5715	+ 34	78	82	4	137,3	143,5	6,2	104,5

Proti občanskému soužití			121	123	2	213,0	215,2	2,2	101,0
Proti majetku			97	87	-10	170,7	152,2	-18,5	89,2
Přestupky proti obecně závazným vyhláškám v oblasti bezpečnosti a veřejného pořádku			26	22	-4	45,8	38,5	-7,3	84,1
Celkový počet přestupků			834	799	-35	1468,1	1397,1	-71	95,2

Zdroj: Městská policie Týnec nad Sázavou, Městský úřad Týnec nad Sázavou, Obvodní oddělení Policie ČR Týnec nad Sázavou, vlastní zpracování 2020

2 Sociálně-demografická analýza

Analýza mapuje současnou sociálně demografickou situaci ve městě Týnec nad Sázavou a trendy z ní vyplývající. Analýza je založena na veřejně dostupných datech zejména Českého statistického úřadu, Městského úřadu Týnec nad Sázavou, Ministerstva práce a sociálních věcí, atd. Základním východiskem pro její zpracování byl Strategický plán rozvoje města Týnec nad Sázavou na období 2018–2028, který byl zpracováván současně s Plánem prevence kriminality města Týnec nad Sázavou na období 2018-2028.

2.1 Nezaměstnanost

Podíl nezaměstnaných osob v Týnci nad Sázavou byl v období 2013-2016 **vyšší než průměr vybraných měst**, ovšem **od roku 2017** je tomu naopak a podíl je **nížší než průměr vybraných měst** – vyjma města Mníšek pod Brdy v roce 2017 a 2019 (tabulka 8). Hodnota tohoto ukazatele se ve městě držela v rozmezí 1,3 – 3,8 %. Od roku 2014 je u všech referenčních měst evidentní pokles podílu nezaměstnaných osob.

Tabulka 8 Podíl nezaměstnaných osob (k 31. 12.) ve vybraných městech (2013-2019)

Město	2013	2014	2015	2016	2017	2018	2019
Týnec nad Sázavou	.	3,4	3,8	2,4	1,7	1,4	1,3
Jílové u Prahy	.	5,4	5	4	2,2	2	1,6
Mníšek pod Brdy	.	4,3	2,9	1,8	1,3	1,5	1,1
Dolní Břežany	.	4,4	3,3	2,5	2,0	2,1	1,3
Bystřice	.	3,7	3,3	2,5	2,0	1,5	1,5
Průměr skupiny	.	4,2	3,6	2,6	1,8	1,7	1,4

Pozn. Za rok 2013 nebyla dostupná data.

Zdroj: Plán prevence kriminality 2018-2028, vlastní zpracování 2020

2.1.1 Sociální potřebnost dětí a mládeže

Na základě výkazů o výkonu sociálně právní ochrany dětí za SO ORP Benešov je možné definovat celkový objem sociální potřebnosti dětí a mládeže. Zvláštní údaje pro Týnec nad Sázavou nejsou evidovány a nejsou k dispozici. **Počet dětí** v evidenci kurátora pro děti a mládež se na území SO ORP Benešov pohyboval v rozmezí **169-219 dětí** v letech 2013–2017 (tabulka 9). Podíl dětí do 15 let představoval 26-50 %. Z problémů, které sociální kurátor pro děti a mládež se svými klienty řešil, převažovaly ve všech sledovaných letech výchovné problémy, dále pak přestupky. **Trestná činnost byla poměrně nízká** a v některých letech nebyla vůbec evidována (r. 2013 a 2017). **Do náhradní rodinné péče bylo v průměru umístěno 52 dětí**, tj. děti bez rodiny či děti, které nemohou být z různých důvodů vychovávány ve své vlastní rodině.

Tabulka 9 Počet klientů kurátora pro děti a mládež a struktura jejich problémů, SO ORP Benešov, 2013–2017

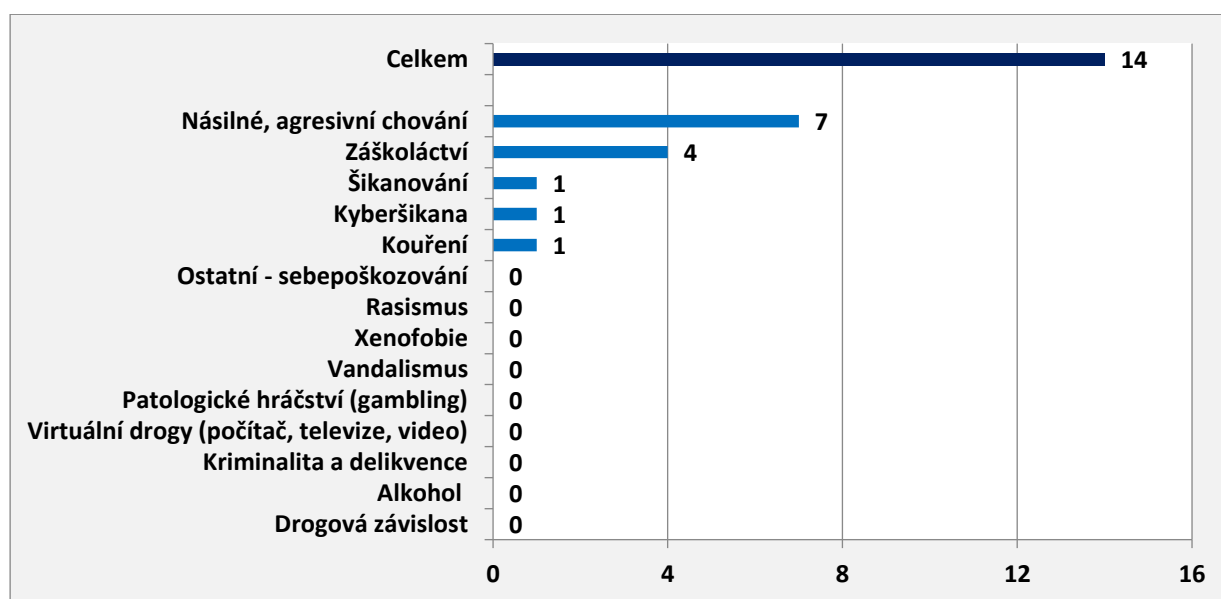
Rok	počet klientů řešených kurátorem		trestná činnost	přestupek	výchovné problémy	dohledy	výchovná opatření uložena mladistvému	výchovná opatření dítěti mladšímu 15 let	návrh na vydání předběžného opatření	počet dětí v náhradní rodinné péči
	celkem	do 15 let								
2013	178	72	-	11	159	2	1	1	3	51
2014	219	57	21	6	180	12	-	-	-	43
2015	208	111	16	5	187	-	1		-	62
2016	169	85	7	10	152	-	3	1	-	49
2017	192	75	-	14	158	-	1	4	-	55

Zdroj: MěÚ Benešov 2018

Jelikož data za město Týnec nad Sázavou nejsou evidována, je možné částečně zhodnotit situaci ve městě prostřednictvím výskytu sociálně patologických jevů, které řešila ZŠ Týnec nad Sázavou ve školním roce 2016/2017. Z přehledu vyplývá, že v tomto školním roce bylo evidováno **celkem 14 sociálně patologických jevů** (graf 7). **Polovinu z nich představovalo násilné, agresivní chování.** Druhý nejvyšší počet čítalo záškoláctví. Po jednom případě byla šikana, kyberšikana a kouření.

Patologické jevy, které škola řeší, se tak nejčastěji týkají záškoláctví a nevhodného či agresivního chování ke spolužákům, pedagogům i ostatním zaměstnancům. Z besed a dotazníkových šetření vyplývá, že mají žáci výrazné zkušenosti s kouřením a pitím alkoholu, což možná souvisí s dostupností a společenskou tolerancí. V záznamech nejsou tyto případy uvedeny, jelikož v evidenci jsou pouze případy řešené v rámci vyučování.

Graf 5 Počet výskytu sociálně patologických jevů, ZŠ v Týnci nad Sázavou, školní rok 2016/2017



Zdroj: ZŠ Týnec nad Sázavou 2017 <https://www.zstynec.cz/storage/vyrocnizprava2017.pdf>

2.1.2 Ubytovny

Ve městě se nenachází žádné ubytovací zařízení, které by mělo charakter ubytovny.

2.1.3 Sociálně vyloučené lokality

Ve městě se nenachází žádná sociálně vyloučená lokalita.

2.2 Závěry ze sociálně demografické analýzy

Klíčové závěry z té podkapitoly jsou následující:

- podíl nezaměstnaných osob ve městě byl téměř v období 2013-2016 vyšší než průměr vybraných měst, ovšem od roku 2017 je tomu naopak a průměr v Týnci nad Sázavou se oproti průměru vybraných měst snížil;
- počet dětí v evidenci kurátora pro děti a mládež se na území SO ORP Benešov pohyboval v rozmezí 169-219 dětí v letech 2013–2017, z toho dětí do 15 let bylo od 26-50 %.
- z problémů, které sociální kurátor pro děti a mládež se svými klienty řešil, převažovaly ve všech sledovaných letech výchovné problémy, dále pak přestupky;
- trestná činnost dětí byla poměrně nízká a v některých letech nebyla vůbec evidována;
- do náhradní rodinné péče bylo v průměru umístěno 52 dětí;
- výskyt sociálně patologických jevů, které řešila ZŠ Týnec nad Sázavou ve školním roce 2016/2017, činil celkem 14 těchto případů, polovinu z nich představovalo násilné, agresivní chování;
- ve městě se nenachází žádné ubytovací zařízení, které by mělo charakter ubytovny; stejně tak se ve městě nenachází žádná sociálně vyloučená lokalita.

3 Institucionální analýza

Institucionální analýza je zaměřena na subjekty, které jsou aktivní v oblasti prevence kriminality. Prostřednictvím této analýzy jsou zmapovány organizace a jejich činnost ve městě Týnec nad Sázavou v oblasti prevence kriminality.

Na realizaci aktivit ve městě Týnec nad Sázavou v oblasti prevence kriminality se podílejí zejména následující subjekty:

- Město Týnec nad Sázavou;
- Obvodní oddělení Policie ČR Týnec nad Sázavou;
- Městská policie Týnec nad Sázavou;
- Probační a mediační služba;
- Agentura pro sociální začleňování;
- Poskytovatelé služeb sociální prevence;
- Středočeský kraj – Krajský úřad Středočeského kraje (Odbor Bezpečnostní politiky, Odbor sociálních věcí - Orgán sociálně-právní ochrany dětí Benešov, Odbor školství atd.);
- Pedagogicko-psychologická poradna Středočeského kraje, pracoviště Benešov
- Základní a mateřská škola a další.

V Plánu prevence kriminality města Týnec nad Sázavou na období 2018-2028 (strana 32-36) je uveden přehled a zhodnocení činnosti některých z výše uvedených subjektů. Přehled zájmové a sportovní činnosti pro děti a dospělé ve městě je uveden ve Strategickém plánu rozvoje města Týnec nad Sázavou pro období 2018–2028.

3.1 Pracovní skupina prevence kriminality

V roce 2017 byla **založena pracovní skupina prevence kriminality** města Týnec nad Sázavou. **Manažerem prevence** kvality byl jmenován velitel Městské policie Týnec nad Sázavou **Tomáš Klenovec**, další členové jsou uvedeni v tabulce 10.

Tabulka 10 Seznam členů pracovní skupiny

Jméno a příjmení	Funkce	Organizace
Ing. Miloš Albl	člen	Město Týnec nad Sázavou
Věra Velková	členka	Město Týnec nad Sázavou
Pavel Vilímek	člen	Město Týnec nad Sázavou
npor. Mgr. et Mgr. Stanislav Znor, DiS.	člen	Obvodní oddělení Policie ČR Týnec nad Sázavou
Mgr. Petr Vittek	člen	Základní škola Týnec nad Sázavou

Hana Kronovetová	členka	RUAH o.p.s.
------------------	--------	-------------

Zdroj: vlastní zpracování 2020

Úkolem pracovní skupiny je mj. spolupráce na aktivitách projektu Bezpečné město Týnec nad Sázavou, více o projektu je uvedeno níže v kapitole 4, tvorba akčního plánu, naplňování a aktualizace akčního plánu, koordinace činností v oblasti prevence kriminality, komunikace se zainteresovanými subjekty při vytváření programu prevence kriminality.

4 Projekt Bezpečné město Týnec nad Sázavou – aktivity v oblasti prevence kriminality a priority pro další období

V Týnci nad Sázavou se několik let realizuje projekt „Bezpečné město Týnec nad Sázavou“, jehož součástí jsou mj. následující aktivity v oblasti prevence kriminality a priority:

- **Rozšíření a modernizace MKDS ve vybraných lokalitách dle dotazníkového šetření a po projednání s městskou policií a Obvodním oddělením Policie ČR Týnec nad Sázavou.**
- Finanční podpora participativního rozpočtu na projekty podané obyvateli města (např. cvičiště pro psy – již nyní funguje výcvik psů na území města, workoutové hřiště apod.).
- Snižování míry závažnosti trestné činnosti a zvýšení pocitu bezpečí občanů.
- Efektivní a koordinovaný systém prevence kriminality.
- Spolupráce zainteresovaných subjektů do oblasti prevence kriminality a zajištění bezpečnosti občanů města.
- Kontrola problémových lokalit a restaurací ve večerních a nočních hodinách.
- Větší informovanost o službách z oblasti prevence směrem k veřejnosti.
- Odborné besedy např. na téma kyberšikana (i pro rodiče), jak se bránit podomním prodejmům nejenom pro seniory.
- Dopravní soutěže pro děti ZŠ.
- Ukázky sebeobrany, ukázky práce psovodů.
- Sběr použitých injekčních stříkaček v okolí dětských hřišť a pískovišť.
- Tematické přednášky na ZŠ k prevenci sociálně-patologických jevů.

Zároveň od roku 2019 je **město zapojeno** do projektu „**Obce blíže lidem - Rozvoj terénní a komunitní sociální práce ve venkovských lokalitách**“ organizace RAUH o.p.s., proto mohl na území města začít pracovat terénní sociální pracovník, který mj. vyhledává a pomáhá řešit např. domácí násilí, zdravotní péči, sociální služby, záškoláctví, dluhy, bydlení apod.

Projekt na rozšíření a modernizaci MKDS není samostatný jednorázový projekt, ale je součástí komplexního řešení problému prevence kriminality, kterým je projekt „Bezpečné město Týnec nad Sázavou“, který řeší mj. prevenci kriminality na primární úrovni.

5 Poznatky, návrhy řešení a komentáře k bezpečnostní analýze

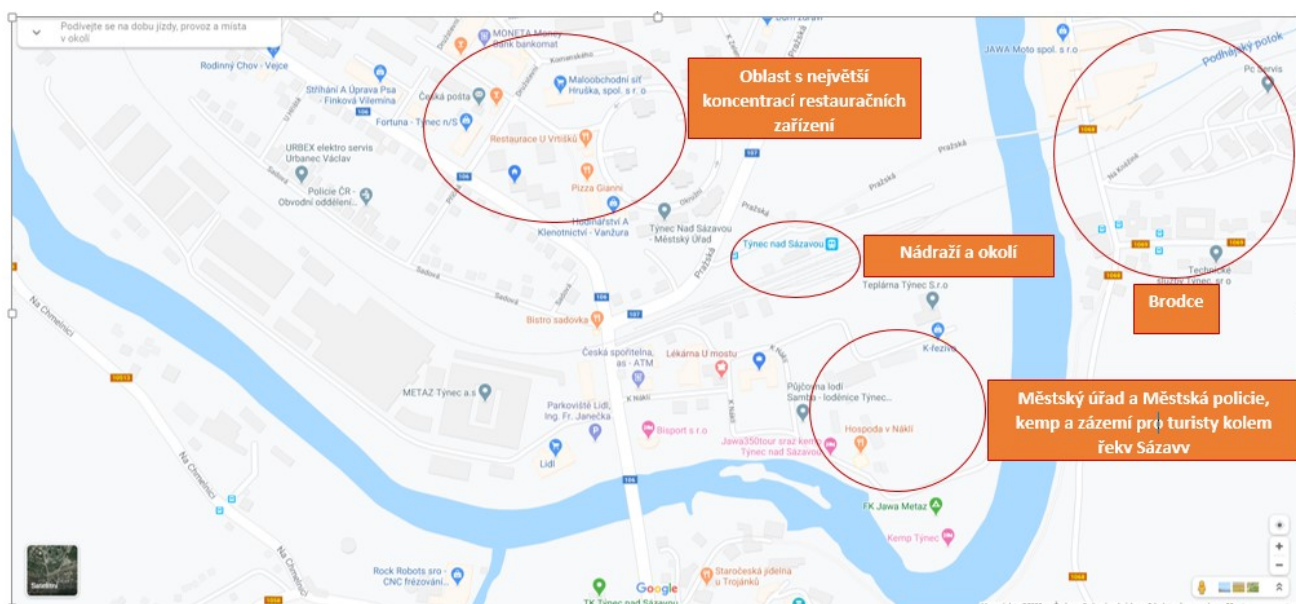
5.1 Problémové lokality, pocit bezpečí

Z dotazníkového šetření z roku 2018, z veřejného fóra pořádaného v roce 2019 a ze statistických údajů Městské policie Týne nad Sázavou, Obvodního oddělení Policie ČR Týnec nad Sázavou a Městského úřadu Týnec nad Sázavou vzešel přehled **nejrizikovějších míst** a pro občany **nejnebezpečnějších míst** ve městě Týnec nad Sázavou (obrázek 3). Konkrétně se jedná o:

- restauraci s bowlingem ve středu města,
- okolí restauračních zařízení,
- kemp a zázemí pro turisty kolem řeky Sázavy
- okolí vlakového a autobusového nádraží,
- místní část Brodce.

Výstupy z dotazníkového šetření, které jsou součástí žádosti o dotaci, obsahují pouze data z tohoto šetření konaného na přelomu roku 2017 a 2018. Aktualizovaná bezpečnostní analýza obsahuje výstupy i z veřejného fóra z podzimu 2019 a statistické údaje Městské policie Týnec nad Sázavou a Obvodního oddělení Policie ČR Týnec nad Sázavou.

Obrázek 3 Nejméně bezpečná místa ve městě Týnec nad Sázavou, 2020

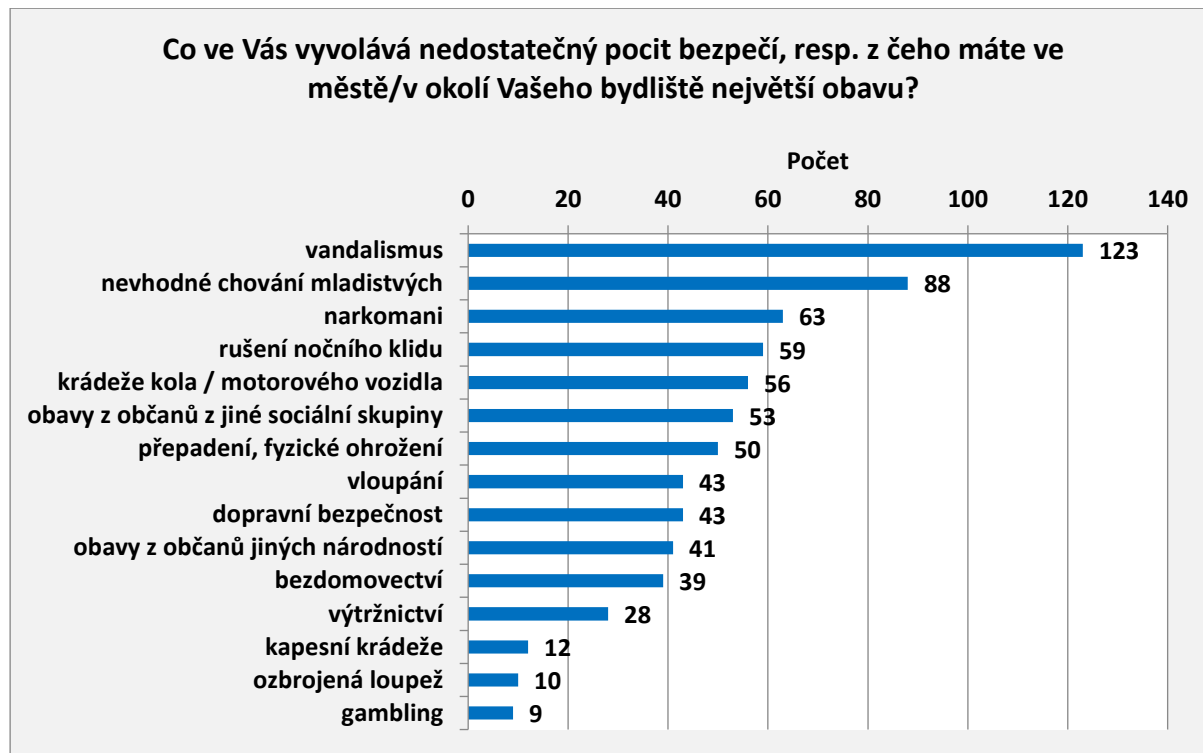


Zdroj: dotazníkové šetření 2017-2018, veřejné fórum 2019, Městská policie Týnec nad Sázavou, Obvodní oddělení Policie Týnec nad Sázavou, vlastní zpracování 2020

Mezi **největší problémy**, které Městská policie Týnec nad Sázavou a Obvodní oddělení Policie ČR Týnec nad Sázavou řeší, patří **vandalové**. Ti ničí zeleň, rozkopávají odpadkové koše, narušují noční pořádek apod. Dále dle dotazníkového šetření nejvyšší čestnost odpovědi získalo nevhodné chování

mladistvých, dále i narkomané a rušení nočního klidu (graf 9). Situaci řeší jak městská policie, tak město ve spolupráci se základní školou, a Obvodním oddělením Policie ČR Týnec nad Sázavou a Orgánem sociálně-právní ochrany dětí Benešov.

Graf 6 Důvody obav o bezpečí, Týnec nad Sázavou, 2018



Pozn. Znění otázky: „Co ve Vás vyvolává nedostatečný pocit bezpečí, resp. z čeho máte ve městě/v okolí Vašeho bydliště největší obavu? Vyberte 3 z možností nebo vypište.“ N = 267.

Zdroj: Plán prevence kriminality města Týnec nad Sázavou na období 2018-2028

Dle stanoviska Obvodního oddělení Policie ČR Týnec nad Sázavou většina protiprávních přečinů byla spáchána ve večerních hodinách. Výstupy ze současného MKDS však nemohly být využity právě z důvodu nekvalitních kamerových záznamů. Policejní orgán je přesvědčen, že modernizace stávajícího MKDS významným způsobem přispěje k lepší kvalitě kamerových záznamů, a tím se zvýší i jejich možná využitelnost při objasňování protiprávních jednání, ať už se bude jednat o trestné činy, přestupky či jiné správní delikty.

5.2 Identifikace problémů

Mezi nejzávažnější problémy města Týnce nad Sázavou patří:

- Vandalismus, nevhodné chování mladistvých, narušování veřejného pořádku, drogově závislí
- Kriminalita – a to zejména majetková kriminalita, přestupky proti občanskému soužití.

5.3 Způsob řešení a identifikace subjektů

První výstavba MKDS v Týnci nad Sázavou probíhala od roku 2013. Bylo instalováno prvních 12 kamer (na MěÚ, na Obchodním domě Hruška, na cukrárně Benea) a vybudované režimové pracoviště s nepřetržitým provozem na městské policii. Poté bylo instalováno 26 kamer v okolí ZŠ Komenského. Všechny kamery jsou napojeny na dohledové pracoviště. Při vybudování nového dopravního terminálu v Týnci nad Sázavou bylo v roce 2019 nainstalováno dalších 6 kamer, a to i z důvodu, že z dotazníkového šetření vyplynulo, že se zde a v okolí obyvatelé necítí bezpečně. Po 7 letech je nutné zmodernizovat stávajících 7 kamer (3 na městské úřadě, 4 na Obchodním domě Hruška), jelikož v okolí bývá velká koncentrace osob, kteří páchají protiprávní činy. Cíle budou naplněny vybudováním nového dohledového pracoviště s 24hodinovým monitoringem strážníky Obvodního oddělení Policie ČR Týnec nad Sázavou a vybudováním infrastruktury hlavního uzlového bodu na nejvyšší budově ve městě, ze kterého bude optickými kabely propojeno s kamerami a záznamy bude přenášet na dohledové pracoviště Obvodního oddělení Policie ČR Týnec nad Sázavou a na dohledové pracoviště Městské policie Týnec nad Sázavou (které bude zmodernizováno z vlastních prostředků města).

Hlavním cílem projektu na rozšíření a modernizaci MKDS v Týnci nad Sázavou je **zvýšení pocitu bezpečí** občanů města, **snížení míry a závažnosti trestné činnosti** díky monitorování lokalit modernizovaným MKDS.

Mezi **další cíle** projektu je nutné zařadit **ochranu životů, zdraví a majetku** občanů města i jejich návštěvníků, **předcházení vzniku sociálně patologických jevů** (vandalismus, rušení nočního klidu apod.). Neméně důležitým cílem je **preventivní smysl** modernizovaného kamerového systému, a tím se zvýší důvěra ve státní i městskou policii.

Město naplňuje následující priority a specifické cíle, které jsou v souladu se Strategií prevence kriminality v ČR na léta 2016-2020:

- **Rozvoj systému prevence kriminality, posilování spolupráce, kompetence a kapacity relevantních partnerů, rozšiřování prostoru pro působení dobrovolníků při zajišťování bezpečnosti a veřejného pořádku**
 - **Obce**
 - 1.26 od roku 2006 je zřízena městská policie;
 - 1.24 v roce 2018 byl zpracován Plán prevence kriminality města Týnec nad Sázavou na období 2018-2028;
 - 1.25 je ustanovena pracovní skupina pro prevenci kriminality v čele s manažerem prevence kriminality (velitelem Městské policie Týnec nad Sázavou), město poskytuje pracovní skupině zázemí, podporuje členy v dalším

vzdělávání se specializací na oblast prevence kriminality, členy pracovní skupiny jsou zástupci Města Týnec nad Sázavou, vedoucí Obvodního oddělení Policie ČR Týnec nad Sázavou, zástupce ZŠ, zástupce společnosti RUAH o.p.s. proto je zajištěna vzájemná úzká spolupráce, výměna dat a informací;

- 1.27 město zpracovává a realizuje vlastní preventivní aktivity a programy prostřednictvím strážníků městské policie, Obvodního oddělení Policie ČR Týnec nad Sázavou a dalších odborníků – ukázky sebeobrany, přednášky na aktuální témata např. kyberšikana, jak se bránit podomním prodejům (i když město má vydanou vyhlášku se zákazem podomních prodejů) nejenom pro seniory, dopravní soutěž pro děti ZŠ, sběr použitých injekčních stříkaček v okolí dětských hřišť a pískovišť, měření rychlosti ve vybraných lokalitách;
- 1.28 město podporuje preventivní aktivity a projekty z vlastních zdrojů:
 - preventivní programy pořádané Obvodním oddělením Policie ČR Týnec nad Sázavou, základní školou a dalšími odborníky – přednášky pro děti ZŠ (rozvoj dovedností, problematika užívání a nadužívání návykových látek), ukázky práce psodů;
- 1.29 město průběžně vyhodnocuje plnění Plánu prevence kriminality města Týnec nad Sázavou na období 2018-2028;
- **Osvěta a informační aktivity**
 - 1.46 město posiluje důvěru veřejnosti prostřednictvím větší otevřenosti a sdílení informací při dodržování požadavků daných právním řádem – město realizuje osvětové aktivity formou besed, praktických ukázek, přednášek se zaměřením na cílové skupiny (děti a mládež, senioři, dospělí, potenciální oběti a pachatelé protiprávních činů).

Kamerové body budou modernizovány na těchto 7 lokalitách:

1. Městský úřad (K Náklí 404)

- a. 1 kamera u předního vchodu na parkoviště, na veřejný prostor před úřadem
- b. 1 kamera u zadního vchodu na parkoviště za MěÚ
- c. 1 kamera na boční stěně ve směru na městskou polikliniku, Českou spořitelnu

2. Obchodní dům Hruška (Družstevní 291)

- a. 1 kamera ve směru na ulici Pěší (veřejné prostranství, prostor před restauračními zařízeními)
- b. 1 kamera na dětské hřiště

- c. 1 kamera na prostranství před Českou poštou, prostor před restauračními zařízeními, na parkoviště
- d. 1 kamera na prostor před restauračním zařízením, na parkoviště

Technické parametry jednotlivých aktivit včetně fotodokumentace projektu na rozšíření a modernizace MKDS jsou v samostatné příloze „Projektová dokumentace + fotodokumentace“.

Všechny navržené lokality jsou z hlediska množství a pohybu osob velmi frekventované a modernizované kamerové zabezpečení je v těchto lokalitách velmi žádoucí.

5.4 Vymezení aktivit

V rámci vyhlášeného Programu prevence kriminality Ministerstva vnitra na rok 2020 Město Týnec nad Sázavou bude podávat žádost o dotaci na projekt:

- **Týnec nad Sázavou – rozšíření a modernizace MKDS.**

5.5 Měření efektivity

Po modernizaci MKDS bude prováděno **vyhodnocování efektivity** dopadů projektu na základě následujících kritérií:

- statistických údajů o páčání trestné činnosti v monitorovaných lokalitách (statistika),
- počtu využití záznamu monitorovaných míst při řešení přestupků a trestné činnosti,
- evidence a vyčíslení dalších hodnot (pokuty za přestupky odhalenými MKDS, odhalení poškození majetku, zabránění škodám na majetku),
- hodnocení obyvatel z hlediska pocitu bezpečí ve městě (zvýšení pocitu bezpečí).

Efektivita dopadů bude sledována a vyhodnocována **po dobu 3 let** (2021-2023). Průběžně budou vedeny statistiky výše uvedených kritérií získané z Obvodního oddělení Policie ČR Týnec nad Sázavou, od Městské policie Týnec nad Sázavou a od Městského úřadu Týnec nad Sázavou (Přestupkové komise), a dále bude zjišťováno od obyvatel města hodnocení pocitu bezpečí ve městě. **Realizace** je plánována v roce **2020**.

5.6 Rozdělení odpovědnosti

Koordinátorem projektu „Bezpečné město Týnec nad Sázavou“ potažmo projektu Týnec nad Sázavou – rozšíření a modernizace MKDS je manažer prevence kriminality **Tomáš Klenovec** a odpovědnou osobou za realizaci je členka pracovní skupiny prevence kriminality Věra Velková.

5.7 Finanční zajištění navrhovaných opatření

Finanční prostředky na zajištění jednotlivých navrhovaných opatření budou čerpány, v případě úspěšné žádosti o poskytnutí dotace, ze státního rozpočtu z Ministerstva vnitra Programu prevence kriminality a z rozpočtu města Týnec nad Sázavou. Město rovněž garantuje udržitelnost tohoto projektu po dobu 3 let.

6 Shrnutí

V rámci Programu prevence kriminality v roce 2020 za komplexního naplňování všech dílčích výše popsaných aktivit v rámci projektu Bezpečné město Týnec nad Sázavou Rada města schválila dne 13.

1. 2020 dílčí projekt:

- **Týnec nad Sázavou – rozšíření a modernizace MKDS**

MKDS významně působí v oblasti prevence kriminality. V minulosti zřídilo město z vlastního financí kompletní kamerový systém (38 kamer, dohledové pracoviště na městské policii) a v loňském roce 6 nových kamer na nově vybudovaném dopravním terminálu v Týnci nad Sázavou. Obvodní oddělení Policie ČR Týnec nad Sázavou díky vybudování nového dohledového pracoviště bodů bude mít rychlejší přístup k informacím.

MKDS bude nepřetržitě monitorován operátorem Obvodního oddělení Policie ČR Týnec nad Sázavou.

Pracovní skupina prevence kriminality ve spolupráci s Městskou policií a Obvodním oddělením Policie ČR Týnec nad Sázavou doporučuje řešit bezpečnostní situaci vybraných lokalit modernizací kamerových bodů a vybudováním infrastruktury hlavního uzlového bodu v Týnci nad Sázavou.

V tabulce 11 je veden souhrnný rozpočet celého projektu na rozšíření a modernizaci MKDS. Podrobný rozpočet je vložen do přílohy „Strukturovaný popis projektu“.

Tabulka 11 Souhrnný rozpočet

Název aktivity	Počet kusů	Cena za jednotku	Cena celkem
Modernizace 7 kamerových bodů včetně příslušenství a montáže	7	26 281,20 Kč	183 968,40 Kč
Dohledové pracoviště na Obvodním oddělení Policie ČR Týnec nad Sázavou včetně příslušenství a montáže	1	120 879,00 Kč	120 879,00 Kč
Vybudování infrastruktury hlavního uzlového bodu na Okružní 275 a propojení na MěÚ/MP, PČR	1	257 318,60 Kč	257 318,60 Kč
Celkem			562 166,00 Kč