

Trasa C

CP1



- nově vybudovaný přechod pro chodce bez naváděcích prvků

CP2



- stávající místo pro přecházení bariérové. Délka 10,1 m, bez signálních a varovných pásů, výškový rozdíl obrubníku > 20 mm, bez vodící linie. Nutná stavební úprava-snížení obrubníků, doplnění pásů a linie.

CP3



- stávající přechod pro chodce bezbariérový. Délka 13,6 m, bez signálních a varovných pásů, bez vodící linie. Nutné doplnění pásů a linie.

CP4



- stávající místo pro přecházení
bezbariérové. Délka 15,0 m, bez signálních
a varovných pásů, bez vodící linie.
Nutné doplnění pásů a linie.

CP5



- stávající přechod pro chodce
bezbariérový. Délka 6,7 m, bez signálních
a varovných pásů, bez vodící linie.
Nutné doplnění pásů a linie.

CP6



- stávající přechod pro chodce
bezbariérový. Délka 13,8 a 7,8m, bez
signálních a varovných pásů, bez vodící
linie.
Nutné doplnění pásů a linie.

CP7




- stávající místo pro přecházení bezbariérové. Délka 6,7 m, bez signálních a varovných pásů, bez vodící linie. Nutné doplnění pásů a linie.

CP8



- nově vybudovaný přechod pro chodce včetně naváděcích prvků

CP9



- chybí místo pro přecházení. Délka 8,8 m, bez signálních a varovných pásů, výškový rozdíl obrubníku > 20 mm, bez vodící linie. Nutná stavební úprava-snížení obrubníků, doplnění pásů a linie

CP10




- nově vybudovaný přechod pro chodce
včetně naváděcích prvků

CP11



- nově vybudované místo pro přecházení
včetně naváděcích prvků

CP12




- nově vybudované místo pro přecházení
včetně naváděcích prvků

CP13



- nově vybudované místo pro přecházení
včetně naváděcích prvků

CP14



- nově vybudované místo pro přecházení
včetně naváděcích prvků

CP15



- nově vybudované místo pro přecházení
včetně naváděcích prvků

CP16



- stávající místo pro přecházení bariérové.
Délka 13,6 m, bez signálních
a varovných pásů, výškový rozdíl
obrubníku > 20 mm, bez vodící linie.
Nutná stavební úprava - snížení
obrubníků, doplnění pásů a linie.

CZ22



- bezbariérová zastávka, bez naváděcích
prvků, malá výška nástupní hrany

CZ23



- bezbariérová zastávka, bez naváděcích
prvků, malá výška nástupní hrany

CZ24



- bezbariérová zastávka, bez naváděcích prvků, malá výška nástupní hrany