



Evropská unie  
Evropský sociální fond  
Operační program Zaměstnanost



**Pokračování komunitního plánování sociálních služeb ORP Tábor**

registrační číslo: CZ.03.2.63/0.0/0.0/16\_063/0006569

Projekt je financován z Evropského sociálního fondu prostřednictvím Operačního programu Zaměstnanost

# KOMUNITNÍ PLÁN SOCIÁLNÍCH SLUŽEB ORP TÁBOR

**2020-2022**

Verze  
26. 3. 2020

## Obsah

Základní pojmy .....	3
Organizace a průběh plánování.....	6
Analýzy a průzkumy.....	10
Analytická část.....	11
Strategická část .....	77
Služby pro seniory .....	78
Základní výstupy z analýz .....	78
SWOT analýza .....	83
Priority a opatření .....	84
Priorita 1. Zachování stávajících služeb pro seniory.....	85
Priorita 2. Rozvoj služeb pro seniory.....	108
Priorita 3. Zřízení nových služeb pro seniory .....	112
Služby pro osoby se zdravotním postižením .....	118
Základní výstupy z analýz .....	118
SWOT analýza .....	119
Priority a opatření .....	120
Priorita 1. Zachování stávajících služeb pro zdravotně postižené.....	122
Priorita 2. Rozvoj služeb a zařízení chybějících služeb pro zdravotně postižené .....	151
Priorita 3. Vytváření podpůrného prostředí.....	159
Služby pro osoby v nepříznivé sociální situaci.....	161
Základní výstupy z analýz .....	161
SWOT analýza .....	162
Priority a opatření .....	163
Priorita 1. Zachování stávajících služeb pro osoby v nepříznivé životní situaci.....	164
Priorita 2. Zřízení chybějících služeb pro osoby v nepříznivé životní situaci .....	174
Služby pro děti, mládež a rodinu .....	182
Základní výstupy z analýz .....	182
SWOT analýza .....	185
Priority a opatření .....	186
Priorita 1. Zachování stávajících služeb pro děti, mládež a rodinu .....	187
Priorita 2. Rozvoj služeb pro děti, mládež a rodinu.....	204
Priorita 3. Zřízení chybějících služeb pro děti, mládež a rodinu.....	205
Služby pro menšiny.....	209
Základní výstupy z analýz .....	209
SWOT analýza menšiny .....	210

SWOT analýza romská menšina .....	210
Priority a opatření .....	211
Priorita 1. Zachování stávajících služeb pro menšiny a cizince .....	212
Priorita 2. Rozvoj služeb pro menšiny a cizince.....	218
Služby na území Bechyňska .....	222
Základní výstupy z analýz .....	222
SWOT analýza .....	223
Priority a opatření .....	224
Priorita 1. Podpora systému poskytovaných služeb.....	225
Priorita 2. Rozvoj systému poskytovaných služeb.....	235
Priorita 3. Zřízení chybějících služeb .....	241
Služby na území Chýnovska.....	243
Základní výstupy z analýz .....	243
SWOT analýza .....	244
Priority a opatření .....	245
Priorita 1. Podpora systému poskytovaných služeb.....	246
Priorita 2. Rozvoj systému poskytovaných služeb.....	250
Služby na území Mladovožicka.....	253
Základní výstupy z analýz .....	253
SWOT analýza .....	255
Priority a opatření .....	256
Priorita 1. Podpora systému poskytovaných služeb.....	257
Priorita 2. Rozvoj systému poskytovaných služeb.....	260
Priorita 3. Podpora a rozšíření doplňkových zájmových aktivit .....	264
Služby na území Sezimoústeka .....	269
Základní výstupy z analýz .....	269
SWOT analýza .....	270
Priority a opatření .....	271
Priorita 1. Podpora systému poskytovaných služeb.....	272
Priorita 2. Rozvoj systému poskytovaných služeb.....	276
Společná opatření.....	279
Priority a opatření .....	279
Priorita 1. Společná opatření.....	279

## Základní pojmy

### Komunitní plánování

Komunita je tvořena lidmi, kteří žijí v jednom místě, mají mezi sebou různé sociální vazby a jsou vázáni nejen k sobě navzájem, ale také k místu, kde žijí. Zájmy, potřeby a nároky týkající se kvality života občanů i komunity jsou uspokojovány ve spolupráci s jejími dalšími příslušníky. Jejich zájmy a potřeby se mohou lišit. Lidé by měli v komunitě o svých potřebách a zájmech diskutovat a společně hledat řešení, která by alespoň částečně vyhovovala všem a pro nikoho nebyla prohrou. Slovo „plánování“ zahrnuje proces, v jehož rámci se komunita chce dostat ze současné situace do budoucnosti, která by lépe vyhovovala občanům komunity. Plánování je cestou ze současnosti do místa pojmenovaného „dohodnutá budoucnost“.

### Co to je komunitní plánování?

Jedná se o metodu, která umožňuje zpracovávat rozvojové materiály pro různé oblasti veřejného života a která posiluje principy zastupitelské demokracie.

Znakem metody je důraz kladený na:

- zapojování všech, kterých se zpracovávaná oblast týká;
- dialog a vyjednávání;
- dosažení výsledku, který je přijat a podporován většinou účastníků.

### Co to je komunitní plánování sociálních služeb?

Na úrovni obcí lze plánovat sociální služby tak, aby odpovídaly místním specifickým i potřebám jednotlivých občanů. Jedná se o otevřený proces zjišťování potřeb a zdrojů a hledání nejlepších řešení v oblasti sociálních služeb.

### Co je cílem komunitního plánování sociálních služeb?

- posilovat sociální soudržnost komunity,
- podporovat sociální začleňování a předcházet sociálnímu vyloučení jednotlivců i skupin,
- při efektivním využití všech zdrojů v komunitě naplňovat skutečné potřeby občanů v oblasti sociálních služeb.

Komunitní plánování sociálních služeb je ve své podstatě nekončící proces hledání potřeb v oblasti sociálních služeb, které v komunitě (městě, obci) vyvstávají, stanovování priorit (toho, co je nutno řešit dříve a co později) a porovnávání potřeb s dostupnými zdroji (finančními a materiálními možnostmi těch, kdo služby poskytují). Při komunitním plánování se vychází z porovnání existující nabídky sociálních služeb se zjištěnými potřebami uživatelů a potenciálních uživatelů.

### Sociální služby

Sociální služby pomáhají lidem žít běžným životem – umožňují jim pracovat, nakupovat, navštěvovat školy, navštěvovat místa víry, účastnit se aktivit volného času, starat se sám o sebe a o domácnost, apod. Zaměřují se na zachování co nejvyšší kvality a důstojnosti jejich života. Sociální služby jsou poskytovány jednotlivcům, rodinám i skupinám obyvatel. Mezi nejpočetnější skupiny příjemců sociálních služeb patří zejména senioři, lidé se zdravotním postižením, rodiny s dětmi, ale také lidé, kteří z různých důvodů žijí „na okraji“ společnosti.

Sociální službou se dle zákona č. 108/2006 Sb., o sociálních službách, ve znění pozdějších předpisů, rozumí činnost nebo soubor činností podle tohoto zákona zajišťujících pomoc a podporu osobám za účelem sociálního začlenění nebo prevence sociálního vyloučení.

Prostřednictvím sociálních služeb je zajišťována pomoc při péči o vlastní osobu, zajištění stravování, ubytování, pomoc při zajištění chodu domácnosti, ošetřování, pomoc s výchovou, poskytnutí informace, zprostředkování kontaktu se společenským prostředím, psycho a socioterapie, pomoc při prosazování práv a zájmů atd.

Cílem služeb bývá mimo jiné:

- podporovat rozvoj nebo alespoň zachování stávající soběstačnosti uživatele, jeho návrat do vlastního domácího prostředí, obnovení nebo zachování původního životního stylu;
- rozvíjet schopnosti uživatelů služeb a umožnit jim, pokud toho mohou být schopni, vést samostatný život;
- snížit sociální a zdravotní rizika související se způsobem života uživatelů.

K pokrytí nákladů spojených s úhradou některých sociálních služeb, resp. se zajištěním potřebné pomoci slouží příspěvek na péči.

Sociální služby lze podle cíle a zaměření rozdělit do 3 základních skupin:

- a) sociální poradenství
- b) služby sociální péče
- c) služby sociální prevence

Sociální služby lze poskytovat v těchto formách:

- a) pobytové
- b) ambulantní
- c) terénní

### Sociální poradenství zahrnuje:

- a) *Základní sociální poradenství* – je povinen poskytnout každý poskytovatel soc. služeb,
- b) *Odborné sociální poradenství* – je poskytováno se zaměřením na potřeby jednotlivých okruhů sociálních skupin osob v občanských poradnách, manželských a rodinných poradnách, poradnách pro seniory, poradnách pro osoby se zdravotním postižením, poradnách pro oběti trestných činů a domácího násilí; zahrnuje též sociální práci s osobami, jejichž způsob života může vést ke konfliktu se společností. Součástí odborného poradenství je i půjčování kompenzačních pomůcek.

**Služby sociální péče** napomáhají osobám zajistit jejich fyzickou a psychickou soběstačnost s cílem umožnit jim v nejvyšší možné míře zapojení do běžného života společnosti a v případech, kdy toto vylučuje jejich stav, zajistit jim důstojné prostředí a zacházení.

**Služby sociální prevence** napomáhají zabránit sociálnímu vyloučení osob, které jsou tímto ohroženy pro krizovou sociální situaci, životní návyky a způsob života vedoucí ke konfliktu se společností, pro sociálně znevýhodňující prostředí a ohrožení práv a oprávněných zájmů trestnou činností jiné fyzické osoby. Cílem služeb sociální prevence je napomáhat osobám překonávat jejich nepříznivé sociální situace a chránit společnost před vznikem a šířením nežádoucích společenských jevů.

Mezi služby sociální péče patří:	Mezi služby sociální prevence patří:
Osobní asistence Pečovatelská služba Tísňová péče Průvodcovské a předčitatelské služby Podpora samostatného bydlení Odlehčovací služby Centra denních služeb Denní stacionáře Týdenní stacionáře Domovy pro osoby se zdravotním postižením Domovy pro seniory Domovy se zvláštním režimem Chráněné bydlení Sociální služby poskytované ve zdravotnických zařízeních lůžkové péče	Raná péče Telefonická krizová pomoc Tlumočnické služby Azylové domy Domy na půl cesty Kontaktní centra Krizová pomoc Intervenční centra Nízkoprahová denní centra Nízkoprahová zařízení pro děti a mládež Noclehárny Služby následné péče Sociálně aktivizační služby pro rodiny s dětmi Sociálně aktivizační služby pro seniory a osoby se zdravotním postižením Sociálně terapeutické dílny Terapeutické komunity Terénní programy Sociální rehabilitace

# Organizace a průběh plánování

## Základní informace o projektu

**Název projektu:** Pokračování komunitního plánování sociálních služeb v ORP Tábor

**Období realizace:** 1. 5. 2018 - 30. 4. 2020

Projekt byl zaměřen na udržení procesu plánování sociálních služeb na území ORP Tábor a na vypracování aktuálních plánů (AP 2019, SPRSS 2020 – 22). Plán pomůže zajistit fungování sítě potřebných sociálních služeb. Konkrétním přínosem pro obce je hledání možností pro zajišťování sociálních služeb potřebným občanům, propojení se službami poskytovanými v Táboře a přímé napojení na proces komunitního plánování sociálních služeb v Jihočeském kraji. Bez zapojení do procesu plánování ztrácí služby naději na dotace ze strany Kraje, státu i EU.

V rámci projektu byl také vytvořen katalog poskytovatelů sociálních a doplňkových služeb, který je k dispozici všem obcím.

Projekt svými výstupy navázal na předchozí dokumenty:

- Komunitní plán sociálních služeb ORP Tábor 2013-2015
- Akční plány 2016, 2017, 2018

**Potřebnost** projektu vychází ze Zákona o sociálních službách č. 108/2006 Sb., z aktuální situace na území ORP Tábor i ze Střednědobého plánu rozvoje sociálních služeb Jihočeského kraje (SPRSS JČK).

**Cíl projektu:** Podpora začleňování soc. vyloučených osob a osob soc. vyloučením ohrožených prostřednictvím zajištění dostupnosti kvalitních sociálních služeb.

**Díložními cíli** jsou:

- udržení a rozvoj místního partnerství na území ORP Tábor – zajištění činnosti organizační struktury;
- vypracování Akčního plánu (AP 2019) a Střednědobého plánu (SPRSS 2020 – 22);
- podpora informovanosti CS o sociálních službách – zpracování a vydání Katalogu.

## Hlavní aktivity:

### Zajištění a koordinace procesu plánování

- činnost řídicí skupiny (ŘS);
- činnost 9 pracovních skupin (PS);
- aktualizace základních dokumentů (statut, jednací řády), evaluace a hodnocení efektivity předchozího procesu, aktualizace metodiky pro plánování na území ORP Tábor;
- monitoring a vyhodnocení KPSS Tábor příslušnými PS.

### Zpracování podkladů pro vytvoření střednědobého plánu a akčního plánu

- Analýza aktuální sociální situace v regionu - během projektu byly vypracovány tyto analýzy:
  - Sociodemografická analýza regionu
  - Analýza zajištění sociálních služeb
  - Analýza poskytovatelů

▪ Analýza zadavatelů

- Průzkumy potřeb cílových skupin – na základě požadavků jednotlivých pracovních skupin byly vypracovány tyto specifické průzkumy:
  - Průzkum (bariér) využívání terénních sociálních služeb v ORP Tábor
  - Průzkum potřeb zdravotní péče
  - Průzkum potřeb TP
  - Průzkum ubytoven

### Vytvoření Akčního a Střednědobého plánu

- zpracování, projednání a schválení AP ORP Tábor 2019

#### Schválení plánu

Po schválení návrhu plánu řídicí skupinou dne 13. 11. 2018 byl předložen k projednání/schválení zastupitelstvy všech měst a obcí, včetně města Tábora. Zastupitelstvo města Tábora schválilo Akční plán 2019 usnesením č. 42/2/18 ze dne 17. 12. 2018.

- zpracování, projednání a schválení SPRSS ORP Tábor 2020 – 22

#### Schválení plánu

Po veřejném projednání plánu a zapracování připomínek byl návrh plánu schválen řídicí skupinou dne 25. 3. 2020 a předložen k projednání a schválení zastupitelstvy všech měst a obcí, včetně města Tábora. Zastupitelstvo města Tábora schválilo Střednědobý plán usnesením č. .... ze dne .....

Na konci procesu byl zkompletován střednědobý plán rozvoje sociálních služeb „*Komunitní plán sociálních služeb ORP Tábor 2020 - 2022*“.

### Informování a zapojování účastníků procesu plánování

- Informační kampaň po celou dobu realizace projektu
- Veřejná setkání

Cílem prvního veřejného setkání, které se uskutečnilo 20. 9. 2018, bylo seznámení veřejnosti s významem komunitního plánování sociálních služeb a s obsahem projektu. Účastníci diskutovali o hlavních problémech v sociální oblasti a zpracovali SWOT analýzu.

Druhé veřejné projednání, plánované na 11. 3. 2020 bylo vzhledem k nařízením Ministerstva zdravotnictví ČR zrušeno, návrh Střednědobého plánu 2020 – 22 bylo možné připomínkovat elektronicky (plán byl zveřejněn na webu realizátora a partnera projektu).

- Kulaté stoly starostů (KSS)

Pro zástupce obcí byly uspořádány kulaté stoly starostů. První setkání se uskutečnilo 27. 2. 2019 a bylo zaměřeno na představení procesů komunitního plánování a priorit Akčního plánu 2019. Na druhém KSS 2. 3. 2020 proběhla diskuse k návrhu SPRSS 2020 - 22.

- Vytvoření a tisk Katalogu poskytovatelů sociálních a doprovodných služeb na území ORP Tábor, vytvoření elektronické interaktivní podoby Katalogu na: <http://tabor-kpss.cz/>

## Organizační zajištění

Realizátorem projektu bylo Centrum pro komunitní práci jižní Čechy (CpKP JČ).

V čele organizační struktury stála řídicí skupina, složená ze zástupců zadavatelů, poskytovatelů a uživatelů sociálních služeb. Organizační zajištění měl na starost realizační tým. Hlavní podíl na přípravě vlastního plánu pak měly pracovní skupiny.

### Řídicí skupina

- rozhoduje o počtu a zaměření pracovních skupin;



- připomínkuje a schvaluje výstupy z pracovních skupin;
- projednává a schvaluje plnění jednotlivých aktivit projektu;
- pověřuje odpovědností realizační tým za přenos informací mezi řídicí skupinou, pracovními skupinami a kontaktními osobami na obcích;
- předkládá výsledný dokument zastupitelstvům jednotlivých obcí.

Členové řídicí skupiny:

Mgr. Lucie Manková	město Tábor
Ing. Jana Lorencová	město Tábor
Bc. Jan Mácha	PS ZPS, Fokus Tábor, z.s.
Mgr. Alena Kubíková	PS Senioři, G-centrum Tábor
Mgr. Aneta Vomlelová, DiS.	PS Děti, mládež, rodina
Bc. Pavla Janková Kohelová	PS Menšiny, Cheiron T, o.p.s.
Bc. Eva Novotná	PS Mladovožicko, město Mladá Vožice
Mgr. Alena Sakařová	PS Bechyňsko, Domovo pro seniory Bechyně
Dagmar Mládková	PS Chýnovsko, město Chýnov
Bc. Veronika Benáková	PS Sezimoústecko, město Sezimovo Ústí

### Jednání řídicí skupiny

Řídicí skupina koordinovala proces komunitního plánování. Mimo jiné schválila jednací řády, připomínkovala veškeré analýzy, podporovala činnost pracovních skupin. V samém začátku stanovila priority plánu (hlavní témata, kterými se plánovací proces zabýval). Dále připomínkovala návrhy opatření a aktivit. Připomínkovala a schvalovala finální výstupy.

### Pracovní skupiny

- Jsou základním článkem komunitního plánování sociálních služeb.
- Skládají se ze zájemců z řad poskytovatelů, zadavatelů a uživatelů sociálních služeb a zástupců veřejnosti.
- Činnost pracovních skupin organizuje místní odborný pracovník.
- Místní odborný pracovník či vedoucí pracovní skupiny zajišťuje přenos informací do řídicí skupiny.
- Mezi úkoly pracovní skupiny patří zejména:
  - připomínkovat (průběžné i závěrečné znění) analytické (popisné) části komunitního plánu s ohledem na tematickou oblast, pro kterou je pracovní skupina zřízena,
  - navrhnout způsoby zjišťování potřeb cílových skupin; zjištěné informace jsou součástí analýzy a podkladem pro navrhování opatření a priorit rozvoje sociálních služeb,
  - na základě analýzy služeb a potřeb definovat potřebnost sociálních služeb, změnu jejich kvality nebo kvantity na území správního obvodu obce s rozšířenou působností Tábor s ohledem na tematickou oblast, pro kterou je pracovní skupina zřízena,
  - navrhnout cíle, priority, opatření a konkrétní projektové záměry, které by napomohly řešení zjištěných potřeb uživatelů sociálních služeb v tematické oblasti, pro kterou je pracovní skupina zřízena,
  - vypořádávat připomínky z veřejných projednání návrhu komunitního plánu,
  - spolupracovat při realizaci a hodnocení naplánovaných opatření, aktivit a projektů,
  - informovat uživatele, zadavatele a poskytovatele sociálních služeb o projednávaných a navrhovaných aktivitách a materiálech, sbírat podněty a připomínky a předkládat je k projednání v pracovních skupinách.

- V Táboře pracovaly odborné pracovní skupiny:
  - Senioři
  - Zdravotně postižení
  - Děti, mládež, rodina
  - Menšiny
  - Osoby v nepříznivé životní situaci
- Další pracovní skupiny pracovaly v obcích a byly zaměřeny územně:
  - Bechyňsko
  - Chýnovsko
  - Mladovožicko
  - Sezimovoústecko

### **Jednání pracovních skupin**

V Táboře pracovalo 5 pracovních skupin, na zbývajícím území ORP pracovaly další 4 skupiny. Ty se scházely v Chýnově, Bechyni, Mladé Vožici a Sezimově Ústí. Pro každou prioritní oblast komunitního plánování byly vypracovány SWOT analýzy, byla navržena opatření k jednotlivým prioritám a vypracovány podrobné návrhy aktivit. Celkem se uskutečnilo 63 jednání pracovních skupin.

### **Financování realizace komunitního plánu**

Komunitní plán sociálních služeb popisuje nutné aktivity vedoucí k zachování stávající nabídky sociálních a doprovodných služeb a k doplnění alespoň těch nejnutnějších chybějících služeb. Vzhledem k současné situaci ve financování sociálních služeb tak nepopisuje optimální rozvoj, ale pouze minimální síť služeb.

Finanční nálady jednotlivých aktivit vychází z rozpočtů z předchozích let, nebo ze zkušenosti s obdobnými aktivitami. Rozdělení mezi jednotlivé zdroje je pouze orientační. Skutečnost se může lišit dle vývoje dotační politiky státu (potažmo kraje) a dle finančních možností obcí a měst a priorit dalších donátorů.

## Analýzy a průzkumy

Kapitola obsahuje stručné informace o analýzách a průzkumech (případně stručné výstupy). Kompletní materiály jsou dostupné v kanceláři CpKP jižní Čechy.

### Přehled analýz

**Sociodemografická analýza** regionu shrnuje důležitá statistická data o území a obyvatelstvu ORP Tábor. Její rozsah je 83 stran. Je součástí tohoto plánu.

**Analýza zajištění sociálních služeb** obsahuje stručný popis poskytovatelů sociálních služeb v regionu, jejich služeb, cílových skupin, kapacit atd.

**Analýza poskytovatelů** shrnuje hlavní rozvojové záměry poskytovatelů sociálních a doprovodných služeb.

**Analýza zadavatelů** popisuje situaci v obcích ve vztahu k vytváření podmínek pro rozvoj sociální péče a pro uspokojování potřeb občanů, kteří patří mezi osoby sociálně vyloučené a sociálním vyloučením ohrožené. Zabývá se také rozvojovými záměry obcí.

### Přehled průzkumů potřeb cílových skupin

Na základě požadavků jednotlivých pracovních skupin jsou vypracovány tyto specifické průzkumy:

Průzkum (bariér) využívání terénních sociálních služeb v ORP Tábor

Průzkum potřeb zdravotní péče

Průzkum potřeb TP

Průzkum ubytoven

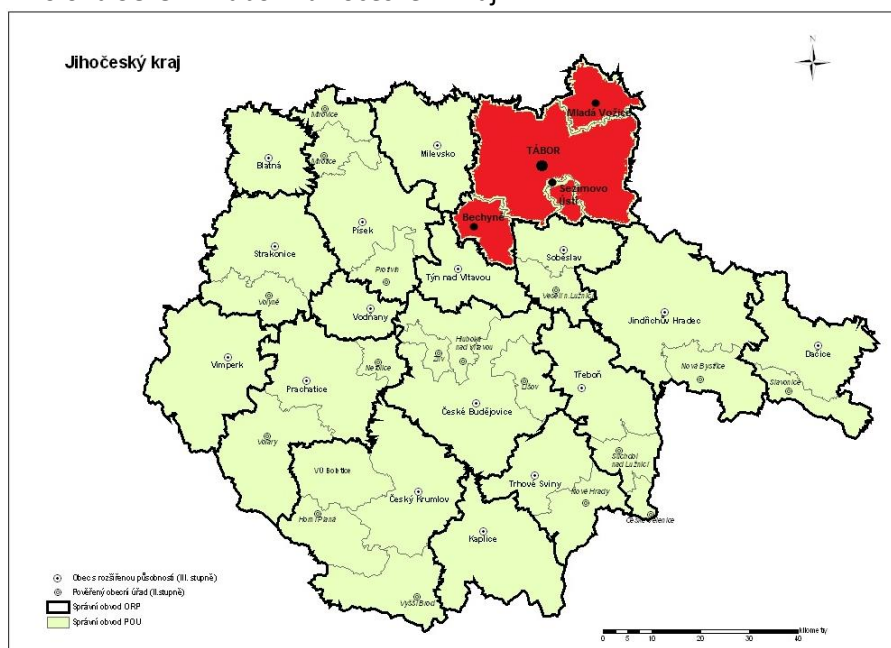
# Analytická část

## 1. Obecná charakteristika sledovaného území

### Vymezení oblasti a geografická charakteristika

Správní obvod obce s rozšířenou působností (dále jen SO ORP) Tábor se rozkládá v severní části Jihočeského kraje. Sousedy tvoří tyto SO ORP: na západě Milevsko, na jihozápadě Tým nad Vltavou, na jihu Soběslav, na jihovýchodě Jindřichův Hradec, na východě Pacov a Pelhřimov, na severovýchodě Vlašim, na severu Votice a na severozápadě Sedlčany.

Obrázek č. 1: Poloha SO ORP Tábor v Jihočeském kraji



zdroj: [www.czso.cz](http://www.czso.cz) (upraveno)

Z hlediska nadmořské výšky je zájmové území hornatinou, nadmořská výška se pohybuje od 395 m v jižní části (Planá nad Lužnicí a okolí), do 724 m na severu v oblasti Mladovožicka a Jistebnicka. Severní část, s mírně zvlněným terénem, je převážně zalesněná jehličnatými monokulturami. Výjimku tvoří obory v okolí Bechyně, kde jsou záměrně pěstované přirozené listnaté porosty, které poskytují potravu chovu jelenů, daňků a muflonů. Na celém území se vyskytuje středoevropská lesní květena.

Území patří po většinu roku k chladnějším oblastem Jihočeského kraje. Na Tábořsku je rovněž nejvíce zamračených dnů v roce v rámci kraje a nízký počet hodin trvání slunečního svitu. Nejmenší průměrné roční srážky jsou v okolí Bechyně a v kotlině při řece Lužnici mezi Soběslaví a Planou nad Lužnicí.

Osou regionu je řeka Lužnice, která protéká od jihu k severu a v Táboře mění směr na jihozápad. Další větší vodní toky jsou Smutná, Turovecký potok, Chotovinský potok, Oltyňský potok a Blanice. Významnými rybníky jsou Knížecí u Zárýbničné Lhoty, Sudoměřický nedaleko Sudoměřic u Tábora a Kozák v Pojbukách. K rekreaci i jako zdroj pitné vody pro Tábor slouží nejstarší údolní přehradní nádrž v Čechách Jordán, která byla zbudována roku 1492 přehrazením tehdejšího Jordánského potoka.

Na celkové výměře se z 58,6 % podílí zemědělská půda (43,5 % tvoří orná půda). Procento zemědělské půdy se postupně snižuje (v r. 2013 tvořilo 60 % celkové výměry).

**Obrázek č. 2:** Obecně geografická mapa SO ORP Tábor

### SO ORP Tábor

obecně-geografická mapa  
územní struktura k 1. 1. 2016

#### počet obyvatel obce

- do 499
- 500–999
- 1 000–1 999
- 2 000–4 999
- 5 000–9 999
- 20 000–49 999

- + významný výškový bod
- ✈ letiště
- 🚂 železniční stanice
- železniční trať

#### druh silnice

- dálnice
- silnice I. třídy
- silnice II. třídy
- silnice III. třídy

- významný vodní tok
- vodní plocha
- lesy



©AIC/ČR.ARC/DATA PRAHA, ZÚ, ČSÚ, 2016

zdroj: [WWW.CZSO.CZ](http://WWW.CZSO.CZ)

Táborským regionem procházejí důležité komunikace. Je to (zatím stále nedokončená) dálnice D3 Praha – Tábor – Č. Budějovice – Rakousko a silnice I/3 E55 (Praha – Tábor – Č. Budějovice – Linec), která se v Táboře kříží se silnicí I/19 (Pelhřimov – Milevsko – Plzeň). Město Tábor je také důležitým železničním uzlem, jelikož zde dochází ke křížení několika tratí (Praha – Č. Budějovice, Tábor – Písek – Ražice, Veselí nad Lužnicí – Č. Velenice, Tábor – Horní Cerekev). Z tohoto pohledu lze konstatovat, že ačkoliv se táborský SO ORP nachází na okraji Jihočeského kraje, nejedná se o periferní oblast.

Cestovní ruch a turismus je zaměřen jak na přírodní zajímavosti, tak na kulturní a historické památky. Hlavním centrem zájmového území je město Tábor, známé jako středisko husitského hnutí v 15. století. Středověké centrum města je městskou památkovou rezervací. Technickou zajímavostí je nejstarší údolní přehrada v České republice, rybník Jordán s moderním závěsným mostem a elektrifikovaná železnice Tábor – Bechyně s unikátním mostem přes Lužnici a řetězový most ve Stádlci (přestěhovaný z Podolí na Vltavě).

V regionu se nachází několik hradů či zřícenin – Borotín, Choustník, Chýnov, Kozí Hrádek, Radenín, Sodoměřice u Tábora. Nedaleko Chýnova se nachází chráněný přírodní útvar Chýnovská jeskyně, nejstarší zpřístupněná jeskyně na našem území.

Z hlediska evropské regionální struktury je SO ORP Tábor jednotkou NUTS 5. Struktura osídlení je komplexní a členitá. Zahrnuje jak dominantní městskou aglomeraci Tábor – Sezimovo Ústí – Planá nad

Lužnici s vysokým podílem urbanizovaných ploch, tak i krajinu s řídkou sítí malých sídel vesnického typu. Město Tábor má přirozený spádový obvod, který přesahuje hranice ORP. Město se rozvíjí především jižním směrem, kde dochází k postupnému srůstání s městem Sezimovo Ústí a s Planou nad Lužnicí v souvisle urbanizované území jedné městské aglomerace. Nejintenzivnější proces urbanizace a proces územního rozvoje sídel probíhá podél hlavních dopravních koridorů.

V ORP Tábor se nachází 79 obcí, z toho sedm obcí má statut města a tři obce mají statut městyse. Základní údaje o zkoumaném území jsou uvedeny v tabulce č. 1.

**Tabulka č. 1:** Základní údaje o SO ORP Tábor 2011 (k 31. 12.) a 2019 (k 7. 8.)

SO ORP Tábor	2011	2019
počet obyvatel	80 641	80 583
počet obcí	79	79
počet částí obcí	289	290
počet základních sídelních jednotek	331	331
počet katastrálních území	198	198
počet obcí se statutem města	7	7
počet obcí se statutem městyse	3	3
výměra (ha)	100 204	100 244

zdroj: <http://www.czso.cz>

Pro potřeby této analýzy jsou obce SO ORP Tábor rozděleny do čtyř územních jednotek, podle správních obvodů obcí s pověřeným obecním úřadem (dále jen SO POÚ). Konkrétně se jedná o SO POÚ Bechyně (11 obcí), SO POÚ Mladá Vožice (11 obcí), SO POÚ Sezimovo Ústí (3 obce) a SO POÚ Tábor (54 obcí). Příslušnost do jednotlivých SO POÚ se základními údaji udává tabulka č. 2 (města jsou zvýrazněna tučně, městyse jsou podtrženy).

**Tabulka č. 2:** Seznam obcí SO ORP Tábor podle jednotlivých SO POÚ

SO POÚ Bechyně					SO POÚ Mladá Vožice				
obec	2011		2018		obec	2011		2018	
	výměra (ha)	počet obyvatel	výměra (ha)	počet obyvatel		výměra (ha)	počet obyvatel	výměra (ha)	počet obyvatel
<b>Bechyně</b>	<b>2 122</b>	<b>5 337</b>	<b>2 129</b>	<b>5 125</b>	Běleč	1 223	180	1 223	195
Březnice	689	199	691	208	Hlasivo	1 227	171	1 227	152
Černýšovice	1 014	77	1 014	79	<b>Mladá Vožice</b>	<b>3 158</b>	<b>2 715</b>	<b>3 159</b>	<b>2 690</b>
Dobronice u Bechyně	830	117	832	107	Nová Ves u Mladé Vožice	1 174	173	1 174	189
Haškovicova Lhota	304	70	304	72	Oldřichov	1 010	223	1 010	233
Hodětín	1 890	85	1 887	92	Řemíčov	433	67	433	85
Hodonice	947	146	947	132	Slapsko	909	152	909	144
Radětice	1 472	232	2 693	492	Smilovy Hory	2 081	368	2 082	368
Rataje	1 077	208	1 077	201	Šebířov	2 321	364	2 322	344

STŘEDNĚDOBÝ PLÁN SOCIÁLNÍCH SLUŽEB ORP TÁBOR pro roky 2020-22

Sudoměřice u Bechyně	2 490	685	2 490	757	Vilice	710	160	710	136
Záhoří	402	50	402	68	Zhoř u Mladé Vožice	317	99	317	95
<b>SO POÚ Bechyně</b>	<b>13 237</b>	<b>7 206</b>	<b>14 465</b>	<b>7 265</b>	<b>SO POÚ Mladá Vožice</b>	<b>14 563</b>	<b>4 672</b>	<b>14 566</b>	<b>4 631</b>

SO POÚ Sezimovo Ústí				
obec	2011		2018	
	výměra (ha)	počet obyvatel	výměra (ha)	počet obyvatel
Košice	1 399	740	1 399	766
<b>Planá nad Lužnicí</b>	<b>2 142</b>	<b>3 841</b>	<b>2 142</b>	<b>4 041</b>
<b>Sezimovo Ústí</b>	<b>844</b>	<b>7 315</b>	<b>844</b>	<b>7 233</b>
<b>SO POÚ Sezimovo Ústí</b>	<b>4 385</b>	<b>11 896</b>	<b>4 385</b>	<b>12 040</b>

SO POÚ Tábor									
obec	2011		2018		obec	2011		2018	
	výměra (ha)	počet obyvatel	výměra (ha)	počet obyvatel		výměra (ha)	počet obyvatel	výměra (ha)	počet obyvatel
Balkova Lhota	355	120	355	126	Opařany	3 148	1 432	3 148	1 427
Bečice	324	78	324	75	Pohnánek	250	54	250	51
<u>Borotín</u>	2 626	628	2 626	678	Pohnání	357	79	357	80
Bradáčov	448	57	448	46	Pojbuky	738	117	738	116
Dlouhá Lhota	444	166	444	161	Psárov	1 089	122	1 089	110
Dolní Hořice	3 910	808	3 911	820	Radenín	2 692	512	2 693	492
Dolní Hrachovice	448	136	448	130	Radimovice u Tábora	267	69	267	63
Dražice	1 298	797	1 298	824	Radimovice u Želče	448	388	449	384
Dražičky	513	137	513	156	Radkov	538	538	538	168
Drhovice	426	206	426	217	Ratibořské Hory	2 114	754	538	168
Chotoviny	3 139	1 690	3 139	1 766	Rodná	914	89	914	99
Choustník	1 257	512	1 262	506	Řepeč	1 278	253	1 278	278
Chrbonín	709	141	709	152	Skopytce	710	145	711	163
<b>Chýnov</b>	<b>3 050</b>	<b>2 360</b>	<b>3 051</b>	<b>2 471</b>	Skrýčov u Malšic	702	133	702	139
Jedlany	421	79	421	82	Slapy	632	468	632	477
<b>Jistebnice</b>	<b>5 797</b>	<b>2 015</b>	<b>5 799</b>	<b>2 010</b>	<u>Stádlec</u>	1 814	564	1 814	568
Košín	193	76	192	93	Sudoměřice u Tábora	342	305	342	293
Krátošice	300	101	299	96	Svrabov	373	56	373	57
Krtov	455	141	456	152	<b>Tábor</b>	<b>6 221</b>	<b>35 096</b>	<b>6 222</b>	<b>34 467</b>
Libějice	295	114	295	126	Turovec	1 325	249	1 325	274
Lom	384	152	383	165	Ústrašice	740	341	740	378

Mašice	3 861	1 848	3 861	1 805	Vlčeves	638	78	639	92
Meziříčí	575	166	575	174	Vodice	1 524	177	1 526	153
Mlýny	770	141	770	130	Zadní Střítež	498	32	499	39
Nadějkov	2 409	738	2 422	723	Zhoř u Tábora	461	170	462	164
Nasavrky	146	82	146	101	Želeč	1 573	930	1 575	946
Nemyšl	1 420	300	1 420	305	SO POÚ Tábora	65 395	57 235	66 474	56 062
Nová Ves u Chýnova	662	295	662	326	SO ORP Tábora	105 091	80 641	99 890	79 998

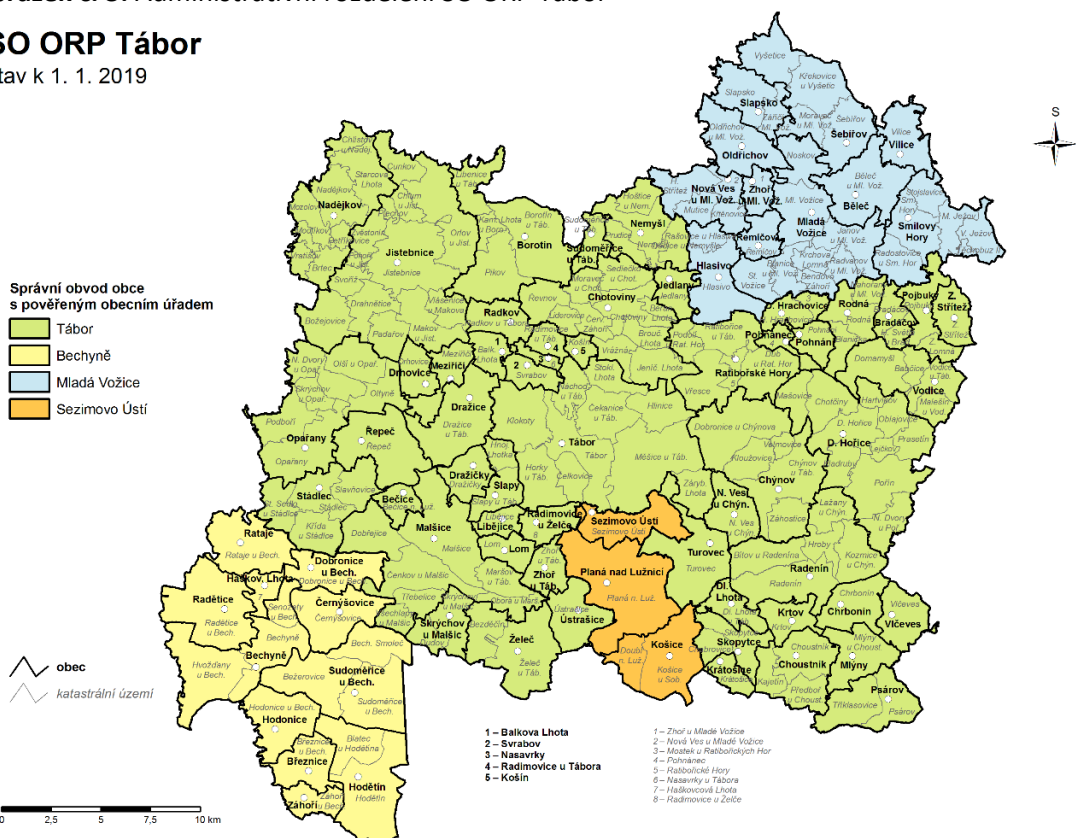
zdroj: <http://www.czso.cz>

Nejmenší obcí v ORP Tábora jsou podle výměry Nasavrky (146 ha), naopak plošně největší je Tábora (6 222 ha). Nejméně lidnatou obcí je Zadní Střítež (39 obyvatel), nejvíce lidnatý je Tábora (34 467 obyvatel).

**Obrázek č. 3:** Administrativní rozdělení SO ORP Tábora

### SO ORP Tábora

stav k 1. 1. 2019



zdroj: [www.czso.cz](http://www.czso.cz)

Na Táborsku zcela převládají nejmenší obce – 54,4 % obcí má méně než 200 obyvatel. Zajímavé je zastoupení obcí s počtem obyvatel 200 – 499 (21,5 %) a 500 – 999 (11,3 %). Jejich podíl na celkovém počtu je poněkud vyšší, než většinou bývá.



**Tabulka č. 3:** Počet obcí v SO ORP Tábor v jednotlivých velikostních skupinách (vždy k 31. 12.)

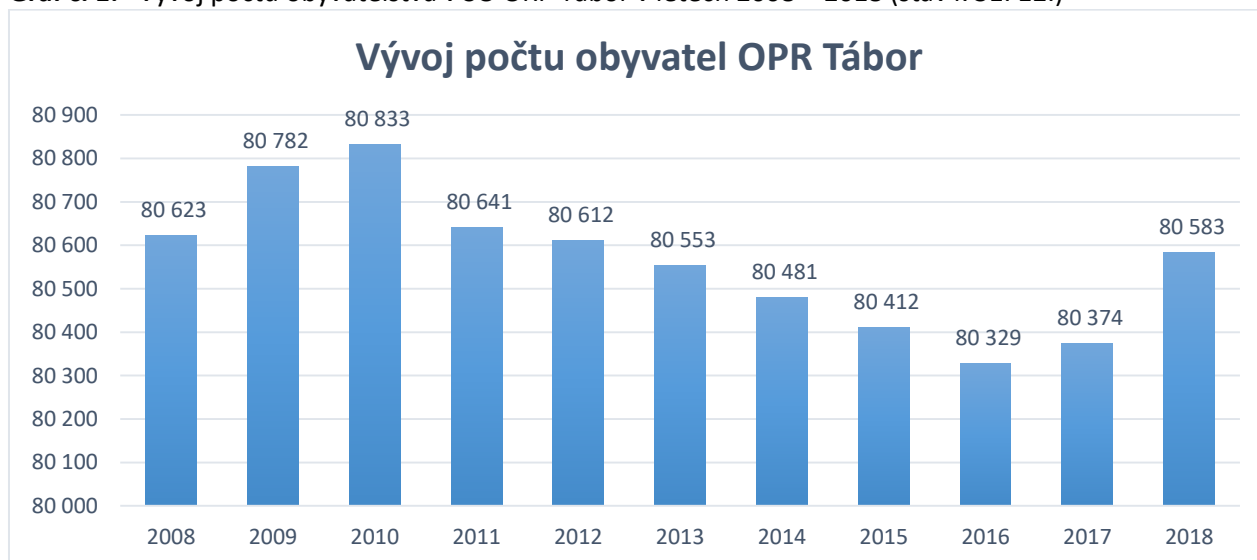
velikostní skupina obce	2011			2018		
	počet obcí	obyvatelstvo		počet obcí	Obyvatelstvo	
		Počet	podíl na SO ORP (%)		Počet	podíl na SO ORP (%)
0 – 199	44	5 124	44	43	5 067	6,3
200 – 499	14	4 200	14	17	5 479	6,8
500 – 999	11	7 668	11	9	6 898	8,6
1 000 – 1 999	3	4 970	3	3	5 000	6,2
2 000 – 4 999	4	10 931	4	4	11 329	14,1
5 000 – 9 999	2	12 652	2	2	12 354	15,3
10 000 a více	1	35 096	1	1	34 456	42,8
<b>celkem</b>	<b>79</b>	<b>80 641</b>	<b>79</b>	<b>79</b>	<b>80 583</b>	<b>100</b>

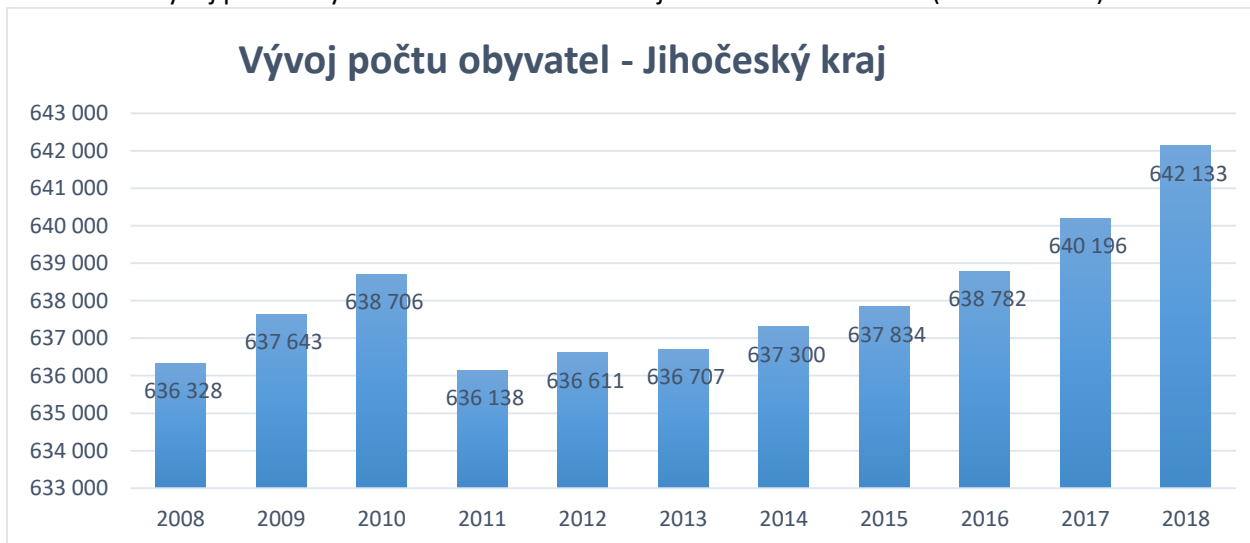
zdroj: <http://www.czso.cz>

## 2. Struktura obyvatelstva v ORP Tábor

### Počet obyvatel a jeho vývoj

Na území SO ORP Tábor žilo k 31. 12. 2018 celkem 79 998 obyvatel (v r. 2010 to bylo 80 833 obyvatel). Při pohledu na údaje z jednotlivých let dekády (2008-18) a při porovnání s výsledky s jinými administrativními jednotkami zjistíme, že trend populačního vývoje nekopíruje stav v ČR či v kraji, kde došlo v r. 2011 k výraznějšímu propadu, nicméně v následujících letech počet obyvatel vzrůstal. Na Táborsku pokračoval pokles obyvatelstva až do r. 2016, pak již lze pozorovat početní nárůst obyvatelstva.

**Graf č. 1:** Vývoj počtu obyvatelstva v SO ORP Tábor v letech 2008 – 2018 (stav k 31. 12.)zdroj: autor (podle údajů <http://www.czso.cz>)

**Graf č. 1a:** Vývoj počtu obyvatelstva v Jihočeském kraji v letech 2008 – 2018 (stav k 31. 12.)

zdroj: autor (podle údajů <http://www.czso.cz>)

**Graf č. 1b:** Vývoj počtu obyvatelstva v ČR v letech 2008 – 2018 (stav k 31. 12.)

zdroj: autor (podle údajů <http://www.czso.cz>)

Změny počtů obyvatel v jednotlivých obcích zájmového území (podle SO POÚ) udává tabulka č. 4. Z ní je patrné, že během uplynulých deseti let v některých obcích regionu nedošlo de facto k žádným citelným změnám (např. Černýšovice, Haškovcova Lhota, Oldřichov a Smilovy Hory v SO POÚ Bechyně a Mladá Vožice; Bečice, Radimovice u Želče, Radkov, Stádlec, Nemyšl a Svrabov v SO POÚ Tábor). Populačně ztrátovými obcemi v období let 2008–2018 jsou např. Bechyně (město od r. 2001 přišlo o více než 1000 obyvatel), Dobronice u Bechyně a Vilice v SO POÚ Bechyně a Mladá Vožice, Sezimovo Ústí (od r. 2001 město ztratilo již téměř 250 obyvatel), Nová Ves u Chýnova i samotný Tábor (od r. 2001 město přišlo o více než 2100 obyvatel).

Naopak v některých obcích došlo k viditelnému nárůstu počtu obyvatel (např. Sudoměřice u Bechyně, Planá nad Lužnicí (od r. 2001 se počet obyvatel zvedl o více než 1 000 obyvatel), Skopytce či Chotoviny (zde od r. 2001 přibylo více než 230 obyvatel).

Celkové změny v počtu obyvatel podle dílčích SO POÚ ve sledovaném období (2011-2018) jsou následující:

Bechyně: -135 osob

Mladá Vožice: -41 osob

Sezimovo Ústí: +144 osob

Tábor: -372 osob

Celková změna v SO ORP Tábor tak výsledně činí -404 osob.

**Tabulka č. 4:** Počet obyvatel v jednotlivých obcích v SO ORP Tábor v letech 2001, 2011 a 2018

SO POÚ Bechyně				SO POÚ Mladá Vožice			
Obec	2001	2011	2018	Obec	2001	2011	2018
Bechyně	6 169	5 337	5 125	Běleč	187	180	195
Březnice	223	199	208	Hlasivo	184	171	152
Černýšovice	87	77	79	Mladá Vožice	2 727	2 715	2 690
Haškovcova Lhota	84	70	72	Oldřichov	232	223	233
Hodětín	91	85	92	Řemíčov	87	67	85
Hodonice	126	146	132	Slapsko	125	152	144
Radětice	239	232	230	Smilovy Hory	428	368	368
Rataje	195	208	201	Šebířov	408	364	344
Sudoměřice u Bechyně	625	685	757	Vilice	177	160	136
Záhoří	63	50	68	Zhoř u Mladé Vožice	90	99	95
<b>SO POÚ Bechyně</b>	<b>8 002</b>	<b>7 206</b>	<b>7 071</b>	<b>SO POÚ Mladá Vožice</b>	<b>4 833</b>	<b>4 672</b>	<b>4 631</b>

SO POÚ Sezimovo Ústí			
obec	2001	2011	2018
Košice	685	740	766
Planá nad Lužnicí	3 032	3 841	4 041
Sezimovo Ústí	7 474	7 315	7 233
<b>SO POÚ Sezimovo Ústí</b>	<b>11 191</b>	<b>11 896</b>	<b>12 040</b>

## STŘEDNĚDOBÝ PLÁN SOCIÁLNÍCH SLUŽEB ORP TÁBOR pro roky 2020-22

SO POÚ Tábor							
obec	2001	2011	2018	obec	2001	2011	2018
Balkova Lhota	121	120	126	Opařany	1 389	1 432	1 427
Bečice	66	78	75	Pohnánek	60	54	51
Borotín	507	628	678	Pohnání	90	79	80
Bradáčov	73	57	46	Pojbuky	127	117	116
Dlouhá Lhota	172	166	161	Psárov	155	122	110
Dolní Hořice	813	808	820	Radenín	438	512	492
Dolní Hrachovice	137	136	130	Radimovice u Tábora	62	69	63
Dražice	676	797	824	Radimovice u Želče	333	388	384
Dražičky	73	137	156	Radkov	145	170	168
Drhovice	188	206	217	Ratibořské Hory	742	754	738
Chotoviny	1 534	1 690	1 766	Rodná	115	89	99
Choustník	513	512	506	Řepeč	263	253	278
Chrbonín	141	141	152	Skopytce	160	145	163
Chýnov	2 089	2 360	2 471	Skrýchov u Malšic	121	133	139
Jedlany	65	79	82	Slapy	412	468	477
Jistebnice	2 045	2 015	2 010	Stádlec	614	564	568
Košín	63	76	93	Sudoměřice u Tábora	278	305	293
Krátošice	119	101	96	Svrabov	54	56	57
Krtov	142	141	152	Tábor	36 595	35 096	34 467
Libějice	106	114	126	Turovec	238	249	274
Lom	131	152	165	Ústrašice	201	341	378
Malšice	1 684	1 848	1 805	Vlčeves	98	78	92
Meziříčí	132	166	174	Vodice	199	177	153
Mlýny	145	141	130	Zadní Střítež	46	32	39
Nadějkov	736	738	723	Zhoř u Tábora	159	170	164
Nasavrky	32	82	101	Želeč	771	930	946
Nemyšl	280	300	305	<b>SO POÚ Tábor</b>	<b>56 875</b>	<b>56 867</b>	<b>56 495</b>
Nová Ves u Chýnova	227	295	189	<b>SO ORP Tábor</b>	<b>80 901</b>	<b>80 641</b>	<b>80 237</b>

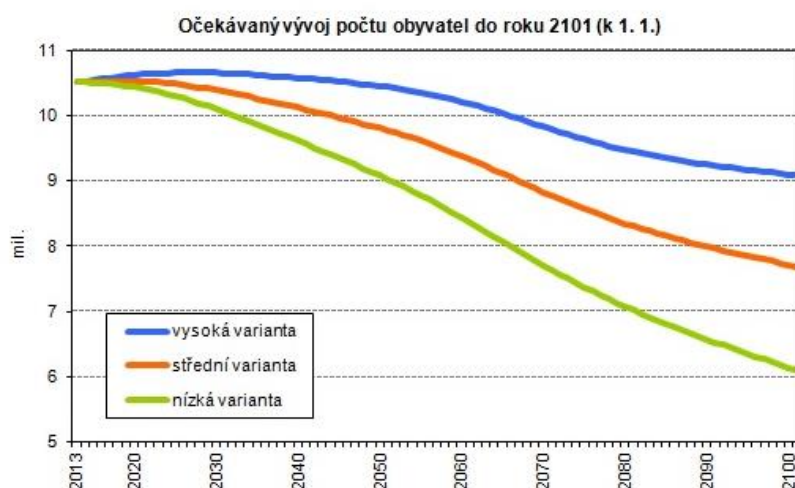
zdroj: <http://www.czso.cz>

Změny v počtu obyvatelstva, jak v jednotlivých obcích, tak i v celém zájmovém území, lze vysvětlit demografickým chováním společnosti. Od 90. let minulého století do počátku současného století nastal postupně se zvyšující propad porodnosti, který zapříčinil hlavní úbytek obyvatelstva. Taktéž se výrazněji začala uplatňovat migrace, která se na celkovém úbytku projevila.

Změny nastávají na území ČR zhruba v polovině dekády, kdy dochází k tzv. babyboomu Husákových dětí (tedy osob narozených zhruba v letech 1974–1980 v důsledku propopulačních opatření). Tehdy se počet obyvatel začal zvyšovat především díky vyšší natalitě a na konci sledovaného období je počet relativně totožný jako na počátku.

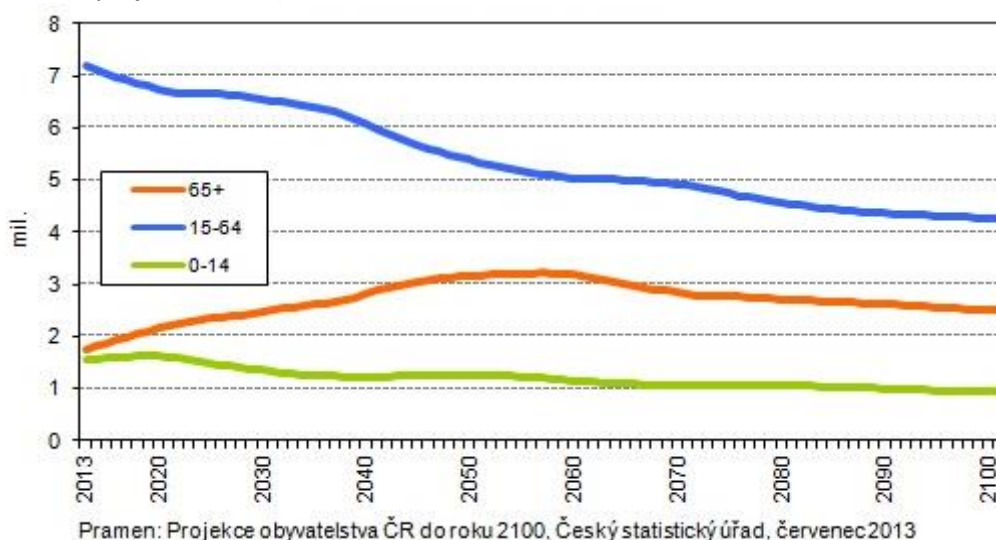
ČSÚ pravidelně vypracovává prognózy dalšího vývoje počtu obyvatelstva. Tyto prognózy jsou však vztaheny na vyšší administrativní celky než SO ORP nebo okresy. Pro potřeby analýzy použijeme tu, která zobrazuje očekávaný vývoj v ČR do roku 2101.

**Graf č. 2:** Očekávaný vývoj počtu obyvatel v ČR do roku 2101 (modelováno v r. 2018)



zdroj: <http://www.czso.cz>

**Graf č. 2a:** Očekávaný vývoj počtu obyvatel podle hlavních věkových skupin do roku 2101 (střední varianta projekce; k 1.1.)



zdroj: <http://www.czso.cz>

### Pohyb obyvatelstva

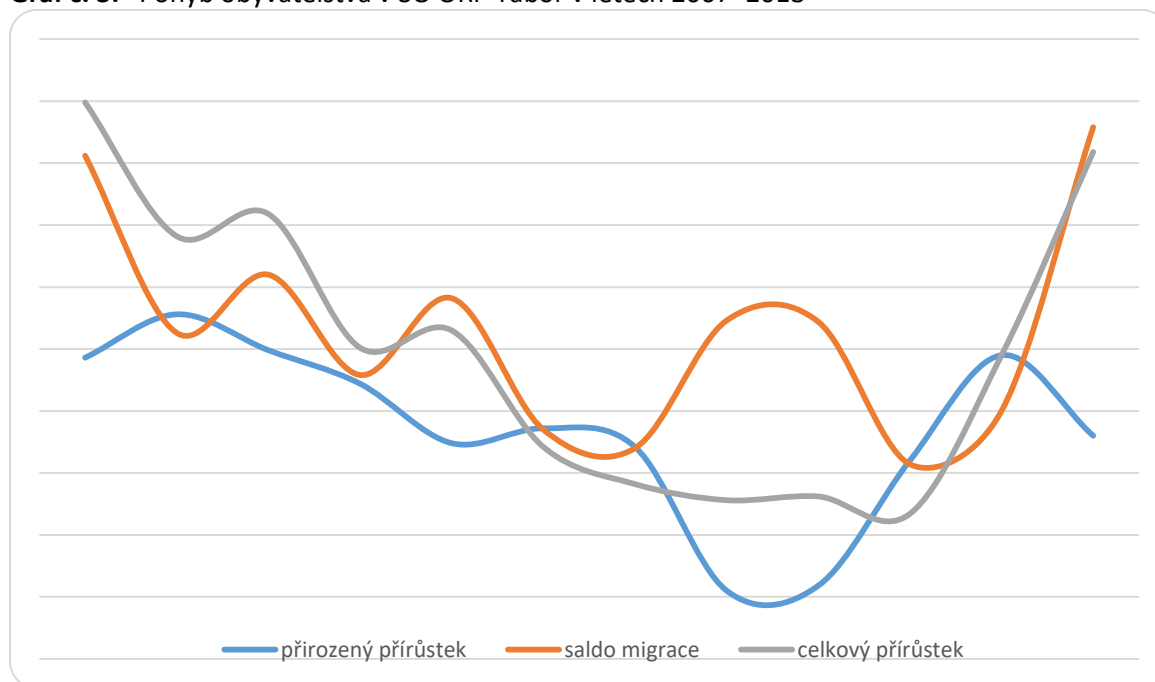
Pohyb obyvatelstva je demografický ukazatel, který vyjadřuje změny v počtu obyvatelstva v daném regionu za určité období. Skládá se z přirozeného pohybu (rozdíl živě narozených a zemřelých, výsledkem je přirozený přírůstek či úbytek) a mechanického pohybu (rozdíl přistěhovalých a vystěhovalých, výsledkem je saldo migrace, kladné či záporné). Tabulka č. 5 a graf č. 3 podávají přehled o tomto demografickém ukazateli v letech 2007–2018.

**Tabulka č. 5:** Pohyb obyvatelstva v SO ORP Tábor v letech 2007–2018

	2007	2008	2009	2010	2011	2012	2013	2014	2015	2016	2017	2018
živě narození	844	870	883	857	773	828	239	478	763	816	895	844
zemřelí	801	792	834	835	799	842	868	893	904	856	850	864
přirozený přírůstek	43	78	49	22	-26	-14	-29	-145	-141	-40	45	-20
přistěhovalí	1 078	1 038	959	936	977	963	954	1033	1010	1006	1083	1240
vystěhovalí	872	975	849	907	886	978	984	960	938	1049	1083	1011
saldo migrace	206	63	110	29	91	-15	-30	73	72	-43	0	229
<b>celkový přírůstek</b>	<b>249</b>	<b>141</b>	<b>159</b>	<b>51</b>	<b>65</b>	<b>-29</b>	<b>-59</b>	<b>-72</b>	<b>-69</b>	<b>-83</b>	<b>45</b>	<b>209</b>

zdroj: <http://www.czso.cz>

**Graf č. 3:** Pohyb obyvatelstva v SO ORP Tábor v letech 2007–2018



zdroj: autor (podle údajů <http://www.czso.cz>)

Z uvedených údajů vyplývá, že v táborském regionu jasně převažuje mechanický pohyb nad přirozeným. Imigrace do zájmového území většinou převyšuje emigraci, počet narozených

STŘEDNĚDOBÝ PLÁN SOCIÁLNÍCH SLUŽEB ORP TÁBOR pro roky 2020-22

takovou převahu nad počtem zemřelých jednoznačně nemá. Tabulka č. 6 udává přehled pohybu obyvatelstva v jednotlivých SO POÚ v zájmovém území.

**Tabulka č. 6:** Pohyb obyvatelstva v jednotlivých SO POÚ v rámci SO ORP Tábor a ve městě Tábor v letech 2009–2018

SO POÚ Bechyně	2009	2010	2011	2012	2013	2014	2015	2016	2017	2018
stav k 1. 7.	7 354	7 316	7 220	7 185	7 123	7 102	7 075	7 081	7 077	7 071
živě narození	71	83	68	67	58	66	61	63	85	75
Zemřelí	78	83	69	85	102	81	86	86	99	101
přistěhovalí	104	134	125	136	188	145	185	151	178	173
vystěhovalí	148	152	167	170	166	171	155	164	153	172
přirozený přírůstek	-7	0	-1	-18	-44	-15	-25	-23	-14	-26
saldo migrace	-44	-18	-42	-34	22	-26	30	-13	25	1
celkový přírůstek	-51	-18	-43	-52	-22	-41	5	-36	11	-25
<b>stav k 31. 12.</b>	<b>7 328</b>	<b>7 310</b>	<b>7 206</b>	<b>7 154</b>	<b>7 132</b>	<b>7 091</b>	<b>7 096</b>	<b>7 060</b>	<b>7 071</b>	<b>7 046</b>

SO POÚ Mladá Vožice	2009	2010	2011	2012	2013	2014	2015	2016	2017	2018
stav k 1. 7.	4 731	4 711	4 650	4 672	4 652	4 672	4 651	4 643	4 624	4 634
živě narození	49	45	48	46	57	40	40	56	54	54
Zemřelí	67	54	55	59	66	54	52	42	63	42
přistěhovalí	76	67	83	73	70	97	82	83	99	90
vystěhovalí	80	89	76	73	53	97	71	103	105	86
přirozený přírůstek	-18	-9	-7	-13	-9	-14	-12	14	-9	12
saldo migrace	-4	-22	7	0	17	0	11	-20	-6	4
celkový přírůstek	-22	-31	0	-13	8	-14	-1	-6	-15	16
<b>stav k 31. 12.</b>	<b>4 712</b>	<b>4 681</b>	<b>4 672</b>	<b>4 659</b>	<b>4 667</b>	<b>4 653</b>	<b>4 652</b>	<b>4 646</b>	<b>4 631</b>	<b>4 647</b>

SO POÚ Sezimovo ústí	2009	2010	2011	2012	2013	2014	2015	2016	2017	2018
stav k 1. 7.	11 664	11 760	11 871	11 902	11 965	11 991	12 028	12 004	12 046	12 082
živě narození	128	115	114	113	123	99	116	98	111	126
zemřelí	112	121	127	113	121	134	152	132	113	124
přistěhovalí	308	394	399	347	324	361	282	399	296	389
vystěhovalí	209	263	288	308	288	276	258	327	303	267
přirozený přírůstek	16	-6	-13	0	2	-35	-36	-34	-2	2
saldo migrace	99	131	111	39	36	85	24	72	-7	122
celkový přírůstek	115	125	98	39	38	50	-12	38	-9	124
<b>stav k 31. 12.</b>	<b>11 719</b>	<b>11 844</b>	<b>11 896</b>	<b>11 935</b>	<b>11 973</b>	<b>12 023</b>	<b>12 011</b>	<b>12 049</b>	<b>12 040</b>	<b>12 164</b>

SO POÚ Tábor	2009	2010	2011	2012	2013	2014	2015	2016	2017	2018
stav k 1. 7.	56 946	57 028	56 889	56 864	56 830	56 747	56 638	56 637	56 550	56 666
živě narození	635	614	543	602	601	543	546	599	645	589
zemřelí	577	577	548	585	579	624	614	596	575	597
přistěhovalí	856	816	875	926	850	930	895	944	964	992
vystěhovalí	797	878	860	946	955	916	888	1026	976	890

STŘEDNĚDOBÝ PLÁN SOCIÁLNÍCH SLUŽEB ORP TÁBOR pro roky 2020-22

přirozený přírůstek	58	37	-5	17	22	-81	-68	3	70	-8
saldo migrace	59	-62	15	-20	-105	14	7	-82	-12	102
celkový přírůstek	117	-25	10	-3	-83	-67	-61	-79	58	94
<b>stav k 31. 12.</b>	<b>57 023</b>	<b>56 998</b>	<b>56 867</b>	<b>56 864</b>	<b>56 781</b>	<b>56 714</b>	<b>56 653</b>	<b>56 574</b>	<b>56 632</b>	<b>56 726</b>

město Tábor	2009	2010	2011	2012	2013	2014	2015	2016	2017	2018
stav k 1. 7.	35 545	35 435	35 148	36 065	34 966	34 829	34 686	34 601	34 440	34 453
živě narození	367	386	328	366	351	317	327	374	358	344
zemřelí	340	327	306	334	337	370	358	346	339	347
přistěhovalí	625	666	713	747	727	744	772	764	812	821
vystěhovalí	761	875	835	851	907	844	816	951	846	829
přirozený přírůstek	27	59	22	32	14	-53	-31	28	19	-3
saldo migrace	-136	-209	-122	-104	-180	-89	-44	-187	-34	-8
celkový přírůstek	-109	-150	-100	-72	-166	-142	-75	-159	-15	-11
<b>stav k 31. 12.</b>	<b>35 484</b>	<b>35 334</b>	<b>35 096</b>	<b>35 024</b>	<b>34 858</b>	<b>34 716</b>	<b>34 641</b>	<b>34 482</b>	<b>34 467</b>	<b>34 456</b>

SO ORP Tábor	2009	2010	2011	2012	2013	2014	2015	2016	2017	2018
stav k 1. 7.	80 695	80 815	<b>80 630</b>	80 623	80 570	80 512	80 392	80365	80 297	80 453
živě narození	883	857	<b>773</b>	828	839	748	763	816	895	844
zemřelí	834	835	<b>799</b>	842	868	893	904	856	850	864
přistěhovalí	959	936	<b>977</b>	963	954	1033	1010	1006	1 083	1 240
vystěhovalí	849	907	<b>886</b>	978	984	960	938	1049	1 083	1 011
přirozený přírůstek	49	22	<b>-26</b>	-14	-29	-145	-141	-40	45	-20
saldo migrace	110	29	<b>91</b>	-15	-30	73	72	-43	0	229
celkový přírůstek	159	51	<b>65</b>	-29	-59	-72	-69	-83	45	209
<b>stav k 31. 12.</b>	<b>80 782</b>	<b>80 833</b>	<b>80 641</b>	<b>80 612</b>	<b>80 553</b>	<b>80 481</b>	<b>80 412</b>	<b>80 329</b>	<b>80 374</b>	<b>80 237</b>

zdroj: <http://www.czso.cz>

Při zkoumání pohybu obyvatelstva v rámci nižších celků zájmového území je možno spatřit rozdíly mezi těmito celky. Mladovožický SO POÚ, stejně jako sídelní město Tábor, jsou dlouhodobě populačně ztrátové, Bechyňský SO POÚ ve sledovaném období mírně kolísá (s převahou úbytku), podobně i Sezimoústěcký SO POÚ (ten ovšem s převahou přírůstku). Tábořský SO POÚ víceméně kopíruje vývoj celého SO ORP (nárůst počtů v posledních dvou sledovaných letech).

Při srovnání sledovaného území s ostatními SO ORP v Jihočeském kraji zjistíme, že v roce 2018 bylo Tábořsko spolu s českobudějovickým a píseckým SO ORP jedinými regiony s výraznějším celkovým přírůstkem (nad 200 obyv.).

**Tabulka č. 7:** Pohyb obyvatelstva v jednotlivých SO ORP Jihočeského kraje v roce 2018

SO ORP	živě narození	zemřelí	přistěhovalí	vystěhovalí	přirozený přírůstek	přírůstek stěhováním	celkový přírůstek
Blatná	125	172	233	230	-452	3	-449
České Budějovice	1 801	1 568	2 975	2 101	233	874	1 107
Český Krumlov	493	376	697	754	117	-57	60
Dačice	183	213	226	293	-30	-67	-97
Jindřichův Hradec	455	489	639	660	-34	-21	-55

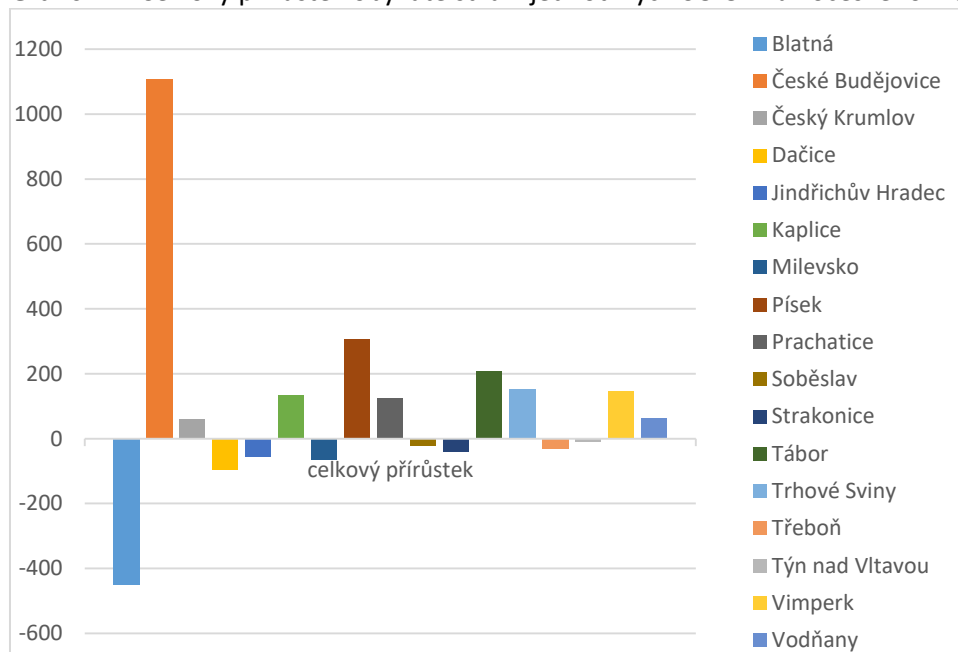


## STŘEDNĚDOBÝ PLÁN SOCIÁLNÍCH SLUŽEB ORP TÁBOR pro roky 2020-22

Kaplice	2019	181	570	474	38	96	134
Milevsko	152	207	308	317	-55	-9	-64
Písek	528	571	1139	791	-43	348	305
Prachatice	359	345	696	585	14	111	125
Soběslav	218	280	374	334	-62	40	-22
Strakonice	467	485	608	632	-18	-24	-42
<b>Tábor</b>	<b>844</b>	<b>864</b>	<b>1 240</b>	<b>1 011</b>	<b>-20</b>	<b>229</b>	<b>209</b>
Trhové Sviny	233	188	437	331	45	106	151
Třeboň	229	288	528	499	-59	29	-30
Týn nad Vltavou	163	143	257	287	20	-30	-10
Vimperk	173	181	402	348	-8	154	146
Vodňany	106	145	339	236	-39	103	64
<b>JČ kraj celkem</b>	<b>6 748</b>	<b>6 696</b>	<b>6 697</b>	<b>4 812</b>	<b>52</b>	<b>1 885</b>	<b>1 937</b>

zdroj: <http://www.czso.cz>

**Graf č. 4:** Celkový přírůstek obyvatelstva v jednotlivých SO ORP Jihočeského kraje v roce 2018

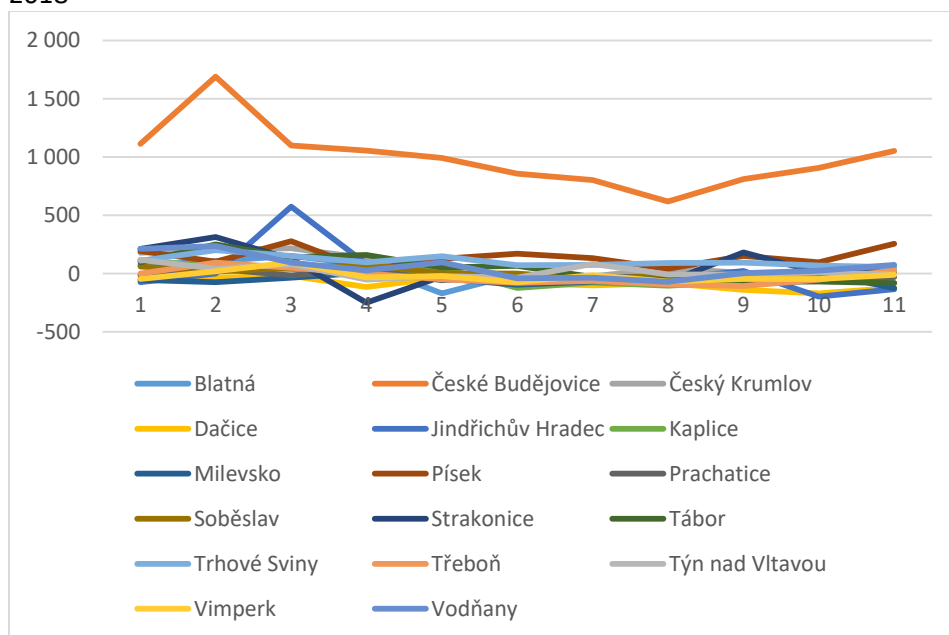


zdroj: autor (podle údajů <http://www.czso.cz>)

Jistě zajímavější bude srovnání těchto regionů za delší časové období. Díky provedení komparace za úsek let 2006 – 2018 je na první pohled patrné, že Tábořsko se, obdobně jako velká část ostatních SO ORP v Jihočeském kraji, potýká s postupným mírným úbytkem obyvatelstva. Významně jinou situaci vykazuje ORP SO České Budějovice (lze se domnívat, že českobudějovický přírůstek je dán velikou imigrací do města a jeho okolí kvůli pracovním příležitostem a svému postavení krajského centra).

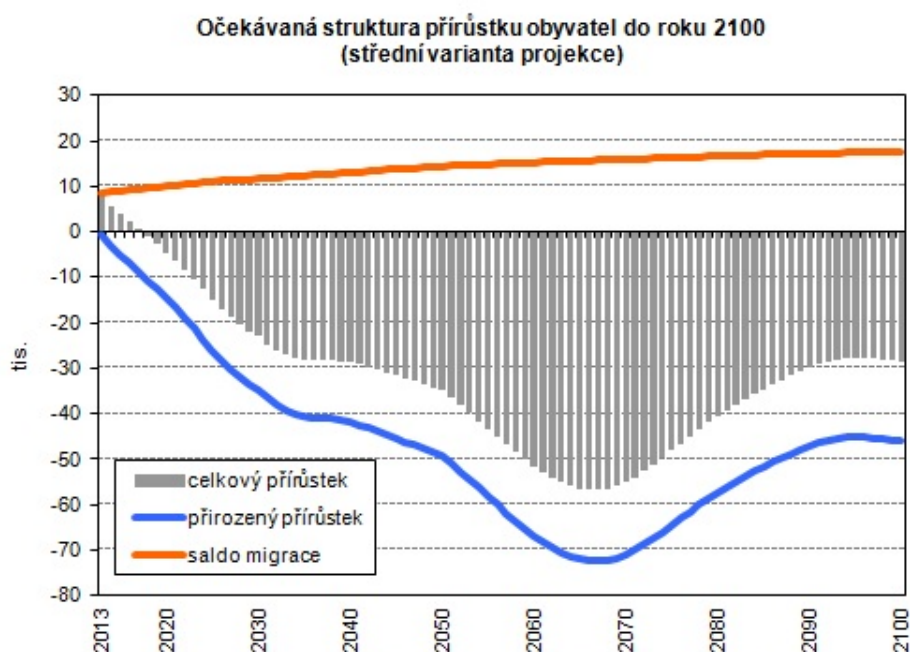
**Tabulka č. 8:** Celkový přírůstek obyvatelstva v jednotlivých SO ORP Jihočeského kraje v letech 2006–2018

SO ORP	2006	2007	2008	2009	2010	2011	2012	2013	2014	2015	2016	2017	2018
Blatná	70	106	152	74	-171	-5	-27	0	-43	-3	-79	-3	-44
České Budějovice	1 111	1 690	1 098	1 054	992	856	803	618	811	907	1 051	1 293	1 107
Český Krumlov	178	203	218	132	23	-111	-25	46	5	10	0	-27	60
Dačice	-39	-36	-18	-115	-36	-80	-103	-83	-139	-169	-124	-132	-97
Jindřichův Hradec	-75	-1	575	83	1	-62	-39	-43	23	-198	-135	-111	-55
Kaplice	115	57	37	-13	48	-123	-77	-104	-68	6	55	59	134
Milevsko	-54	-74	-37	8	-42	-97	-68	-60	-20	10	-127	-98	-64
Písek	192	102	277	32	125	169	132	40	150	97	256	295	305
Prachatice	-15	41	-17	35	-59	-15	-36	-23	-92	-42	-31	45	125
Soběslav	59	16	50	78	4	-1	-56	-13	-75	-26	9	-30	-22
Strakonice	211	312	123	-249	-24	-67	-45	-72	180	9	19	57	-42
Tábor	96	249	141	159	51	65	-29	-59	-72	-69	-83	394	209
Trhové Sviny	109	201	150	96	147	70	75	91	93	68	56	82	151
Třeboň	-1	93	48	-1	-50	-80	-63	-94	-108	-52	25	114	-30
Týn nad Vltavou	117	42	80	-53	-21	-37	82	-8	-8	8	-6	61	-10
Vimperk	-46	20	95	-32	-21	-73	-15	-69	-46	-46	-12	100	146
Vodňany	212	237	92	27	96	-42	-36	-71	2	24	74	60	64
<b>JČ kraj celkem</b>	<b>2 240</b>	<b>3 258</b>	<b>3 064</b>	<b>1 315</b>	<b>1 063</b>	<b>367</b>	<b>473</b>	<b>96</b>	<b>593</b>	<b>534</b>	<b>948</b>	<b>1414</b>	<b>1937</b>

zdroj: <http://www.czso.cz>**Graf č. 5:** Celkový přírůstek obyvatelstva v jednotlivých SO ORP Jihočeského kraje v letech 2006–2018zdroj: autor (podle údajů <http://www.czso.cz>)

Odhad budoucího vývoje počtu, resp. pohybu obyvatelstva je nutno stanovovat na základě dosavadního vývoje. Počet obyvatel bude v celé republice nejspíše klesat. Tento pokles na krajské úrovni by nemusel být tak dramatický v porovnání s jinými regiony (např. v severních Čechách nebo pohraničních oblastech západních Čech), a to především díky relativně příznivé geografické poloze v rámci celé země. Zásadní vliv na snižování celkového úbytku obyvatel tak bude mít zřejmě imigrace do Jihočeského kraje, ovšem konkrétní trendy lze odhadovat velice těžko. Obecně lze předpokládat, že by se obyvatelstvo mělo čím dál více koncentrovat spíše v těch oblastech, které mohou nabídnout dostatek pracovních příležitostí a cenově dostupné bydlení, popř. v menších obcích v blízkosti velkých měst nebo alespoň dobře dopravně dostupných. Rozdíly v zalidněnosti jednotlivých území se časem budou pravděpodobně spíše prohlubovat.

**Graf č. 6:** Očekávaná struktura přírůstku obyvatel do roku 2100



zdroj: <http://www.czso.cz>

### Věková struktura

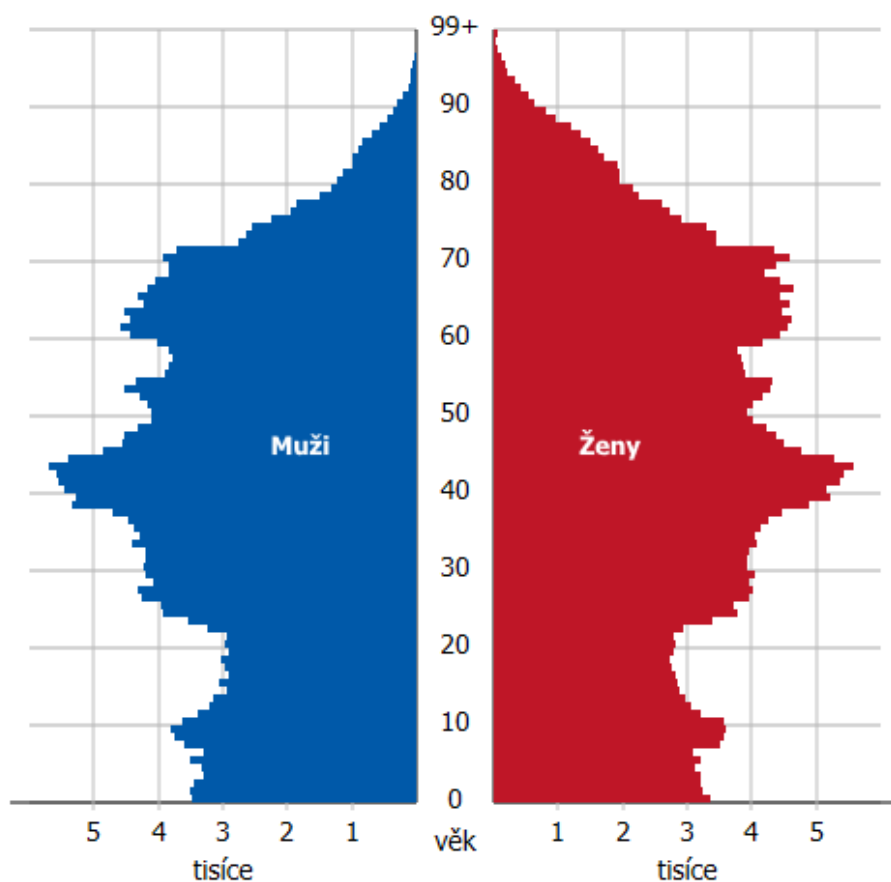
Obyvatelstvo je pro demografické potřeby rozděleno do třech věkových skupin. Osoby ve věku 0–14 let (tedy děti) se označují jako lidé v předproduktivním věku, produktivní věk je 15–64 let, od věku 65 let je věk postproduktivní.

V České republice, tak jako ve většině evropských zemí, došlo během uplynulých dvaceti let v ohledu věkové struktury obyvatelstva k jistým změnám. Počátkem nového století (trend započal již v 90. letech minulého století) ubývalo dětí, přičemž podíl osob v postproduktivním věku narůstal.

Jednoznačně můžeme tvrdit, že populace v celé České republice stárne. To se projevuje jak neustále se zvyšujícím průměrným věkem, tak především zvyšujícím se podílem osob v postproduktivním věku v celkové populaci.

Graf č. 7: Věková struktura v JČ kraji

### Věková struktura k 31. 12. 2017 Jihočeský kraj



zdroj: <http://www.czso.cz>

Z pohledu na věkovou pyramidu Jihočeského kraje je patrný nízký počet dětí a mládeže, což potvrzuje výše zmíněné konstatování.

Tabulka č. 9: Věková struktura obyvatelstva v jednotlivých obcích SO ORP Tábor (k 7. 8. 2019)

SO POÚ Bechyně	celkem obyvatel	z toho ve věku			průměrný věk
		0 – 14	15 – 64	65 a více	
Bechyně	5 097	743	3 239	1 115	44,4
Březnice	217	37	149	31	41,0
Černýšovice	81	11	48	22	48,3
Dobronice u Bechyně	106	7	63	36	54,2
Haškovcova Lhota	71	11	45	15	44,9
Hodětín	98	10	57	31	48,7
Hodonice	131	14	89	28	45,5
Radětice	224	26	150	48	44,6
Rataje	196	32	135	29	41,8
Sudoměřice u Bechyně	762	146	478	138	40,9
Záhoří	63	5	46	12	43,9
<b>SO POÚ Bechyně</b>	<b>7 046</b>	<b>1 042</b>	<b>4 499</b>	<b>1 505</b>	<b>45,3</b>

## STŘEDNĚDOBÝ PLÁN SOCIÁLNÍCH SLUŽEB ORP TÁBOR pro roky 2020-22

SO POÚ Mladá Vožice	celkem obyvatel	z toho ve věku			průměrný věk
		0 – 14	15 – 64	65 a více	
Běleč	202	31	132	39	42,3
Hlasivo	152	12	97	43	48,4
Mladá Vožice	2 704	459	1 678	567	42,3
Nová Ves u Mladé Vožice	185	27	119	39	43,5
Oldřichov	235	50	138	47	40,6
Řemíčov	84	12	53	19	42,7
Slapsko	147	24	89	34	42,9
Smilovy Hory	367	45	223	99	46,8
Šebířov	333	29	214	90	47,2
Vilice	134	9	98	27	47,8
Zhoř u Mladé Vožice	104	22	67	15	39,2
<b>SO POÚ Mladá Vožice</b>	<b>4 647</b>	<b>720</b>	<b>2 908</b>	<b>1 019</b>	<b>44,0</b>

SO POÚ Sezimovo Ústí	celkem obyvatel	z toho ve věku			průměrný věk
		0 – 14	15 – 64	65 a více	
Košice	775	140	475	160	41,8
Planá nad Lužnicí	4 132	687	2 746	699	41,1
Sezimovo Ústí	7 257	1 073	4 211	1 973	45,9
<b>SO POÚ Sezimovo Ústí</b>	<b>12 164</b>	<b>1 900</b>	<b>7 432</b>	<b>2 832</b>	<b>42,9</b>

SO POÚ Tábor	celkem obyvatel	z toho ve věku			průměrný věk
		0 – 14	15 – 64	65 a více	
Balkova Lhota	138	30	92	16	38,7
Bečice	76	12	48	16	44,0
Borotín	679	153	407	119	38,8
Bradáčov	46	3	24	19	55,0
Dlouhá Lhota	160	21	107	32	45,5
Dolní Hořice	838	122	529	187	44,4
Dolní Hrachovice	129	11	83	35	45,8
Dražice	824	149	540	135	40,5
Dražičky	153	36	102	15	36,3
Drhovice	218	32	149	37	42,6
Chotoviny	1 775	318	1 119	338	41,7
Choustník	498	74	315	109	43,9
Chrbonín	152	23	96	33	42,1
Chýnov	2 480	441	1 573	466	41,2
Jedlany	78	16	38	24	47,9
Jistebnice	2 013	312	1 288	413	42,8
Košín	91	18	60	13	40,2
Krátošice	103	10	69	24	45,0
Krtov	163	29	111	23	39,2
Libějice	123	17	78	28	43,9
Lom	176	28	108	40	43,2
Malšice	1 826	292	1 180	354	43,0
Meziříčí	168	36	96	36	40,0
Mlýny	133	18	85	30	43,1
Nadějkov	720	104	487	129	42,8
Nasavrky	102	20	66	16	39,4
Nemyšl	309	70	190	49	38,5

## STŘEDNĚDOBÝ PLÁN SOCIÁLNÍCH SLUŽEB ORP TÁBOR pro roky 2020-22

Nová Ves u Chýnova	326	66	209	51	39,5
Opařany	1 399	199	915	285	42,9
Pohnánek	51	6	28	17	48,6
Pohnání	80	13	49	18	42,8
Pojbuky	108	13	71	24	44,7
Psárov	107	10	61	36	51,7
Radenín	497	71	328	98	43,6
Radimovice u Tábora	65	5	45	15	46,3
Radimovice u Želče	381	50	262	69	42,6
Radkov	167	33	95	39	42,6
Ratibořské Hory	751	112	493	146	42,8
Rodná	96	10	64	22	44,5
Řepeč	272	43	177	52	41,7
Skopytce	167	22	111	34	43,2
Skrýchov u Malšic	144	26	82	36	41,5
Slapy	488	84	314	90	40,8
Stádlec	570	96	350	124	43,2
Sudoměřice u Tábora	289	50	182	57	42,7
Svrabov	56	11	33	12	41,4
Tábor	34 456	5 170	22 067	7 219	43,5
Turovec	275	48	185	42	40,6
Ústrašice	390	91	250	49	36,7
Vlčeves	94	14	59	21	43,6
Vodice	150	15	82	53	51,5
Zadní Střítež	34	5	17	12	52,4
Zhoř u Tábora	163	21	115	27	42,1
Želeč	979	212	600	167	38,1
<b>SO POÚ Tábor</b>	<b>56 726</b>	<b>8 891</b>	<b>36 284</b>	<b>11 551</b>	<b>43,1</b>
<b>SO ORP Tábor</b>	<b>80 583</b>	<b>12 553</b>	<b>51 123</b>	<b>16 907</b>	<b>43,2</b>

zdroj: <http://www.czso.cz>

V roce 2011 byl průměrný věk v jednotlivých správních obvodech POÚ:

- Bechyně 42,5
- MV 42
- SÚ 42,8
- Tábor 41,8

Při porovnání s údaji z r. 2019 v tabulce výše se ukazuje, že nejpomaleji stárne populace v SO POÚ Sezimovo Ústí (rozdíl je +0,1 roku), nejrychleji pak v SO POÚ Bechyně (rozdíl je +2,8 roku).

Procentní vyjádření věkové struktury v jednotlivých obcích zájmového území nám ještě názorněji ukazuje rozdíly v tomto ukazateli. Podíly věkových skupin v roce 2019 (k 7. 8.) v celém SO ORP jsou 15,6 % (předproduktivní věk), 63,4 % (produktivní věk) a 21 % (postproduktivní věk).

V roce 2011 byl předproduktivní věk v celkové struktuře zastoupen v celém SO ORP 14,3 %, produktivní věk) 68,4 % a postproduktivní věk 17,3 %. Vidíme tedy mírný nárůst v hladině předproduktivního a výraznější nárůst v hladině postproduktivního věku na úkor úbytku ve věku produktivním – srovnání viz tabulka č. 10.

Tabulka č. 10: Procentní zastoupení věkových skupin v obcích SO ORP Tábor (k 7. 8. 2019)

SO ORP Tábor	celkem			procent z toho ve věku			SO ORP Tábor	celkem			procent z toho ve věku		
	obyvatel	0 – 14	15 – 64	65 a více	obyvatel	0 – 14		15 – 64	65 a více	obyvatel	0 – 14	15 – 64	65 a více
Balkova Lhota	138	21,7	66,7	11,6	Oldřichov	235	21,3	58,7	20,0				
Bečice	76	15,8	63,2	21,1	Opařany	1 399	14,2	65,4	20,4				
Bechyně	<b>5 097</b>	14,6	63,5	21,9	Planá nad Lužnicí	<b>4 132</b>	16,6	66,5	16,9				
Běleč	202	15,3	65,3	19,3	Pohnánek	51	11,8	54,9	33,3				
Borotín (městys)	679	22,5	59,9	17,5	Pohnání	80	16,3	61,3	22,5				
Bradáčov	46	6,5	52,2	41,3	Pojbuky	108	12,0	65,7	22,2				
Březnice	217	17,1	68,7	14,3	Psárov	107	9,3	57,0	33,6				
Černýšovice	81	13,6	59,3	27,2	Radenín	497	14,3	66,0	19,7				
Dlouhá Lhota	160	13,1	66,9	20,0	Radětice	224	11,6	67,0	21,4				
Dobronice u Bechyně	106	6,6	59,4	34,0	Radimovice u Tábora	65	7,7	69,2	23,1				
Dolní Hořice	838	14,6	63,1	22,3	Radimovice u Želče	381	13,1	68,8	18,1				
Dolní Hrachovice	129	8,5	64,3	27,1	Radkov	167	19,8	56,9	23,4				
Dražice	824	18,1	65,5	16,4	Rataje	196	16,3	68,9	14,8				
Dražičky	153	23,5	66,7	9,8	Ratibořské Hory	751	14,9	65,6	19,4				
Drhovice	218	14,7	68,3	17,0	Rodná	96	10,4	66,7	22,9				
Haškovicova Lhota	71	15,5	63,4	21,1	Řemíčov	84	14,3	63,1	22,6				
Hlasivo	152	7,9	63,8	28,3	Řepeč	272	15,8	65,1	19,1				
Hodětín	98	10,2	58,2	31,6	Sezimovo Ústí	<b>7 257</b>	14,8	58,0	27,2				
Hodonice	131	10,7	67,9	21,4	Skopytce	167	13,2	66,5	20,4				
Chotoviny	1 775	17,9	63,0	19,0	Skrýchov u Malšic	144	18,1	56,9	25,0				
Choustník	498	14,9	63,3	21,9	Slapsko	147	16,3	60,5	23,1				
Chrbonín	152	15,1	63,2	21,7	Slapy	488	17,2	64,3	18,4				
Chýnov	<b>2 480</b>	17,8	63,4	18,8	Smilovy Hory	367	12,3	60,8	27,0				
Jedlany	78	20,5	48,7	30,8	Stádlec (městys)	570	16,8	61,4	21,8				
Jistebnice	<b>2 013</b>	15,5	64,0	20,5	Sudoměřice u Bechyně	762	19,2	62,7	18,1				
Košice	775	18,1	61,3	20,6	Sudoměřice u Tábora	289	17,3	63,0	19,7				
Košín	91	19,8	65,9	14,3	Svrabov	56	19,6	58,9	21,4				
Krátošice	103	9,7	67,0	23,3	Šebířov	333	8,7	64,3	27,0				
Krtov	163	17,8	68,1	14,1	Tábor	<b>34 456</b>	15,0	64,0	21,0				
Libějice	123	13,8	63,4	22,8	Turovec	275	17,5	67,3	15,3				
Lom	176	15,9	61,4	22,7	Ústrašice	390	23,3	64,1	12,6				
Malšice (městys)	1 826	16,0	64,6	19,4	Vilice	134	6,7	73,1	20,1				
Meziříčí	168	21,4	57,1	21,4	Vlčeves	94	14,9	62,8	22,3				
Mladá Vožice	<b>2 704</b>	17,0	62,1	21,0	Vodice	150	10,0	54,7	35,3				
Mlýny	133	13,5	63,9	22,6	Zadní Střítež	34	14,7	50,0	35,3				
Nadějkov	720	14,4	67,6	17,9	Záhoří	63	7,9	73,0	19,0				
Nasavrky	102	19,6	64,7	15,7	Zhoř u Mladé Vožice	104	21,2	64,4	14,4				
Nemyšl	309	22,7	61,5	15,9	Zhoř u Tábora	163	12,9	70,6	16,6				

STŘEDNĚDOBÝ PLÁN SOCIÁLNÍCH SLUŽEB ORP TÁBOR pro roky 2020-22

Nová Ves u Chýnova	326	20,2	64,1	15,6	Želeč	979	21,7	61,3	17,1
Nová Ves u Mladé Vožice	185	14,6	64,3	21,1	<b>SO ORP Tábor celkem</b>	<b>80 583</b>	<b>15,6</b>	<b>63,4</b>	<b>21,0</b>

Některé obce se od tohoto poměru výrazněji odlišují. Obcemi, ve kterých je méně než 10 % osob v předproduktivním věku jsou Bradáčov, Dobronice u Bechyně, Dolní Hrachovice, Krátošice, Psárov, Radimovice u Tábora, Šebířov, Vilice a Záhoří.

Naopak více než 20 % dětí mají obce Balkova Lhota, Borotín, Jedlany, Meziříčí, Nemyšl, Nová Ves u Chýnova, Oldřichov, Ústrašice, Zhoř u Mladé Vožice a Želeč.

Obcemi s vysokým podílem osob v postproduktivním věku (nad 25 %) jsou **Bradáčov (přes 40 %)**, Černýšovice, Dolní Hrachovice, Hlasivo, Hodětín (**přes 30 %**), Jedlany (**přes 30 %**), Pohnánek (**přes 30 %**), Psárov (**přes 30 %**), Sezimovo Ústí, Šebířov, Vodice (**přes 35 %**) a Zadní Střítež (**přes 35 %**).

Celkově lze konstatovat, že některé obce se logicky objevují ve výčtu obcí s nízkým podílem dětí a zároveň i ve výčtu obcí s vysokým podílem osob v postproduktivním věku – jsou to Dolní Hrachovice a Psárov.

Pro srovnání věkové struktury tábořského SO ORP poslouží tabulka č. 11, kde jsou uvedena také data pro Českou republiku, Jihočeský kraj a okresy Jihočeského kraje.

**Tabulka č. 11:** Věková struktura obyvatelstva v SO ORP Tábor a vyšších administrativních celcích (k 31. 12. 2017 a k 31. 12. 2018)

2017					2018						
území	celkem obyvatel	z toho ve věku			území	celkem obyvatel	z toho ve věku				
		0 – 14	15 – 64	65 a více			0 – 14	15 – 64	65 a více		
Česká republika	10 610 055	1 670 677	6 899 195	2 040 183	Česká republika	10 649 800	1 693 060	6 870 123	2 086 617		
Jihočeský kraj	640 196	100 169	414 856	125 171	Jihočeský kraj	642 133	101 230	412 313	128 590		
SO ORP Tábor	80 374	12 411	51 479	16 484	SO ORP Tábor	80 583	12 553	51 123	16 907		
Okres	České Budějovice	193 337	31 473	125 794	36 070	okres	České Budějovice	194 585	32 113	125 371	37 101
	Český Krumlov	61 187	10 043	40 469	10 675		Český Krumlov	61 381	10 136	40 220	11 025
	Jindřichův Hradec	90 835	13 505	58 666	18 664		Jindřichův Hradec	90 653	13 501	58 004	19 148
	Písek	71 067	10 639	45 415	15 013		Písek	71 308	10 666	45 195	15 447
	Prachatice	50 700	7 874	33 329	9 497		Prachatice	50 971	7 969	33 206	9 796
	Strakonice	70 760	10 974	45 706	14 080		Strakonice	70 738	11 017	45 310	14 411
	Tábor	102 310	15 661	65 477	21 172		Tábor	51 957	15 828	65 007	21 662

zdroj: <http://www.czso.cz>

V následující tabulce jsou jednotlivé obce ORP Tábor vzestupně seřazeny podle průměrného věku obyvatel v obcích. Obyvatelstvo 41 obcí má nižší průměrný věk než je tomu v rámci celého tábořského regionu, naopak ve 38 obcích je průměrný věk vyšší. Jistě zajímavý je rozdíl mezi obcí s nejnižším průměrným věkem (Dražičky – 35,8 let) a obcí s nejvyšším průměrným věkem (Bradáčov – 54,0 let). Tento rozdíl činí 18,2 let.



Tabulka č. 12: Průměrný věk v jednotlivých obcích SO ORP Tábor 2018

poř.	Obec	věk	poř.	obec	věk	poř.	Obec	věk
1.	Dražičky	35,8	28.	Řemíčov	42,1	55.	Skopytce	44,1
2.	Ústrašice	36,9	29.	Sudoměřice u Tábora	42,1	56.	<b>Bechyně</b>	<b>44,3</b>
3.	Nemyšl	37,8	30.	Pohnání	42,1	57.	Haškovicova Lhota	44,3
4.	Borotín (městys)	38,1	31.	Běleč	42,1	58.	Dolní Hrachovice	44,5
5.	Želeč	38,4	32.	Nadějkov	42,2	59.	Dolní Hořice	44,6
6.	Nasavrky	38,8	33.	Slapsko	42,2	60.	Radětice	44,7
7.	Košín	39,0	34.	Chrbonín	42,3	61.	Vlčeves	45,0
8.	Nová Ves u Chýnova	39,2	35.	Radimovice u Želče	42,4	62.	Dlouhá Lhota	45,1
9.	Krtov	39,3	36.	Drhovice	42,4	63.	Krátošice	45,2
10.	Balkova Lhota	39,4	37.	<b>Jistebnice</b>	<b>42,5</b>	64.	Radimovice u Tábora	45,7
11.	Meziříčí	39,4	38.	Zhoř u Tábora	42,6	65.	<b>Sezimovo Ústí</b>	<b>45,7</b>
12.	Turovec	39,9	39.	Opařany	42,6	66.	Bečice	46,6
13.	Oldřichov	39,9	40.	Rataje	42,8	67.	Šebířov	46,9
14.	Dražice	40,2	41.	Libějice	42,8	68.	Vilice	47,0
15.	Řepeč	40,3	42.	Záhoří	43,0	69.	Jedlany	47,2
16.	Sudoměřice u Bechyně	40,6	43.	Malšice (městys)	43,1	70.	Smilovy Hory	47,5
17.	Svrabov	40,7	44.	Lom	43,2	71.	Pohnánek	47,6
18.	Slapy	40,7	45.	<b>Tábor</b>	<b>43,2</b>	72.	Hlasivo	48,7
19.	<b>Planá nad Lužnicí</b>	<b>40,9</b>	46.	Choustník	43,2	73.	Hodětín	49,4
20.	Zhoř u Mladé Vožice	41,0	47.	Nová Ves u Mladé Vožice	43,2	74.	Černýšovice	50,2
21.	Skrýchov u Malšic	41,1	48.	Ratibořské Hory	43,3	75.	Vodice	51,4
22.	Radkov	41,1	49.	Radenín	43,4	76.	Psárov	51,6
23.	Chotoviny	41,2	50.	Pojbuky	43,4	77.	Zadní Střítež	52,0
24.	Březnice	41,2	51.	Stádlec (městys)	43,6	78.	Dobronice u Bechyně	53,5
25.	<b>Chýnov</b>	<b>41,3</b>	52.	Mlýny	43,9	79.	Bradáčov	54,0
26.	Košice	41,6	53.	Hodonice	44,1	<b>SO ORP Tábor</b>		<b>43,0</b>
27.	<b>Mladá Vožice</b>	<b>42,0</b>	54.	Rodná	44,1			

zdroj: autor (podle údajů <http://www.czso.cz>)

Co se týká průměrného věku v námi sledovaném území, vykazuje tento demografický aspekt jisté odlišnosti od jiných administrativních celků srovnávaných níže (a to ve všech zachycených letech). Celorepublikový průměrný věk v r. 2018 (42,3 let) je táborskou populací překonán o 0,9 roku, ale je o 0,4 roku nižší než krajský průměr.

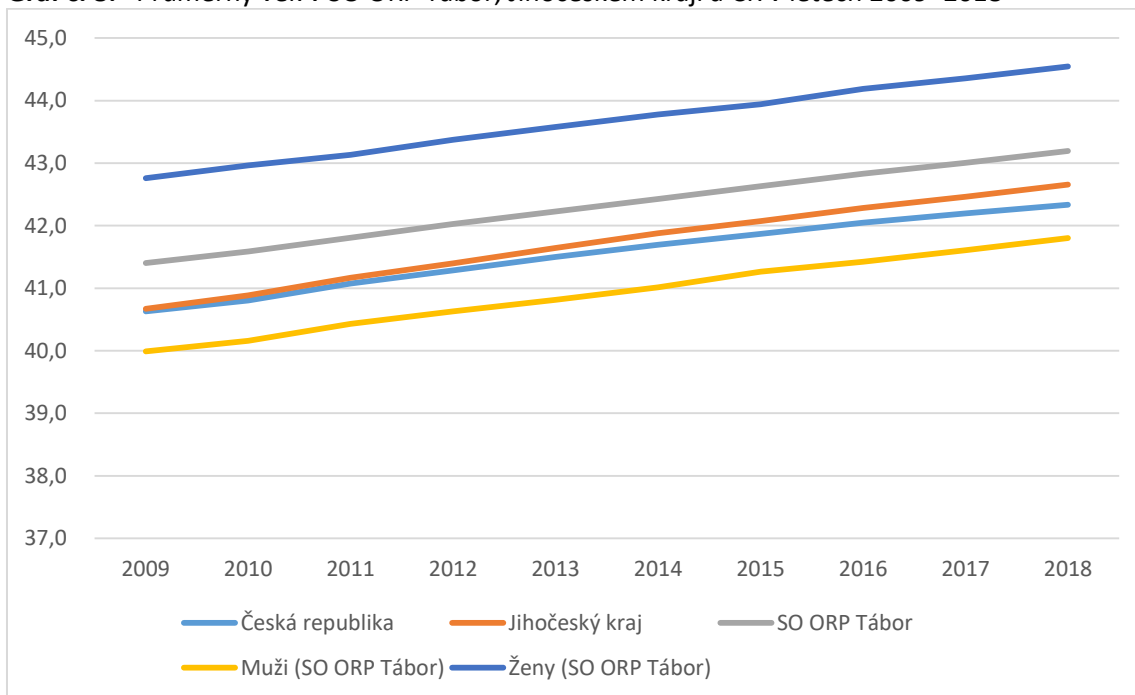
Tabulka č. 13: Průměrný věk v SO ORP Tábor, Jihočeském kraji a ČR v letech 2001, 2009, 2018

Území		2001	2009	2018
Česká republika		37,4	40,6	42,3
Jihočeský kraj		38,7	40,7	42,7
SO ORP Tábor		39,3	41,4	43,2
z toho	muži	38,2	40,0	41,8
	ženy	41,0	42,8	44,5

zdroj: <http://www.czso.cz>

Vývoj průměrného věku jenom potvrzuje výše zmíněné konstatování o stárnutí populace. Během uplynulých téměř dvou desítek let se průměrný věk zvýšil zhruba o 3,9 roku, v případě České republiky tento nárůst činí skoro tři roky. Tabulka č. 13 toto prokazatelně stvrzuje. Graf č. 8 ukazuje pozvolný růst průměrného věku za posledních 10 let (2009-2018).

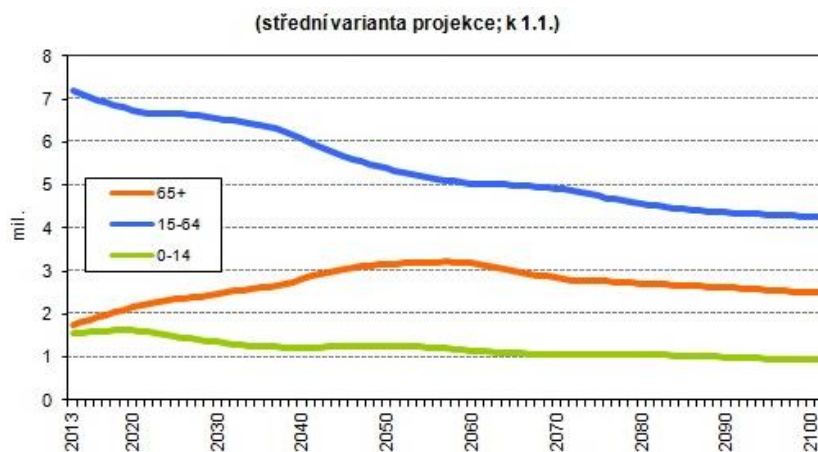
**Graf č. 8:** Průměrný věk v SO ORP Tábor, Jihočeském kraji a ČR v letech 2009–2018



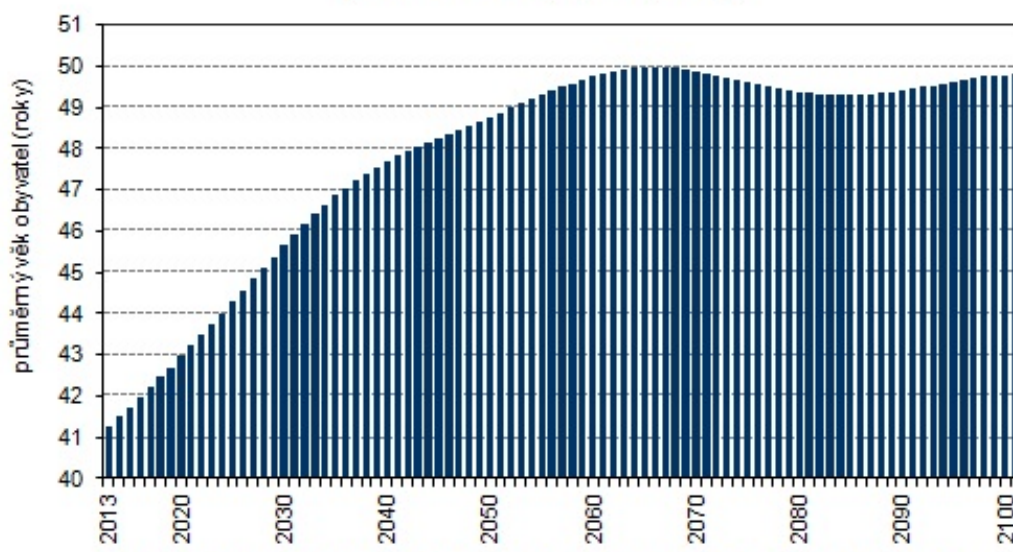
zdroj: autor (podle údajů <http://www.czso.cz>)

Jak již bylo uvedeno v předešlé kapitole, struktura obyvatelstva v České republice (a tedy i v tábořském SO ORP) dozná v dalších letech rapidní změny. Předpokládaný vývoj dvou, v této kapitole analyzovaných, veličin (rozdělení do věkových kategorií a průměrný věk) vystihují následující dva grafy Českého statistického úřadu. Z nich je patrné, že popisovaný trend stárnutí populace bude nadále pokračovat.

**Graf č. 9:** Očekávaný vývoj počtu obyvatel podle hlavních věkových skupin do roku 2100



zdroj: <http://www.czso.cz>

**Graf č. 10:** Očekávaný vývoj průměrného věku obyvatel do roku 2100  
(střední varianta projekce; k 1.1.)

zdroj: <http://www.czso.cz>

### Vzdělanostní struktura

Během uplynulých dvaceti let došlo v naší zemi k zásadní změně ve vzdělanostní struktuře obyvatelstva. Zatímco v 90. letech minulého století byl stále dominantní podíl lidí s nižším vzděláním (základní a střední odborné) a naopak počet osob s vysokoškolským vzděláním byl marginální, v první dekádě nového století se skladba poněkud změnila.

**Tabulka č. 14:** Vzdělání obyvatelstva České republiky ve věku 15 a více let podle výsledků "Výběrového šetření pracovních sil"

	2001 <sup>1)</sup>	2002	2003	2004	2005	2006	2007	2008	2009
<b>Celkem (v tis.)</b>	<b>8 577,40</b>	<b>8 599,10</b>	<b>8 636,90</b>	<b>8 673,30</b>	<b>8 716,00</b>	<b>8 773,40</b>	<b>8 845,00</b>	<b>8 943,80</b>	<b>9 009,30</b>
základní vzdělání a bez vzdělání	2 094,10	1 916,80	1 851,00	1 810,50	1 745,00	1 698,10	1 687,20	1 675,50	1 581,10
střední bez maturity	3 108,20	3 216,90	3 299,20	3 319,50	3 283,10	3 264,10	3 244,80	3 197,80	3 223,30
střední s maturitou	2 630,70	2 646,20	2 650,60	2 679,10	2 779,60	2 855,80	2 936,40	3 019,80	3 057,20
Vysokoškolské	744,2	813,7	831,7	862,2	907,1	954,6	974,8	1 050,00	1 147,20

1) od roku 2001 s promítnutím výsledků sčítání lidu 2001, od roku 2011 s promítnutím výsledků sčítání lidu 2011

zdroj: <http://www.czso.cz>

	2010	2011 <sup>1)</sup>	2012	2013	2014	2015	2016	2017
<b>Celkem (v tis.)</b>	<b>9 015,40</b>	<b>8 964,70</b>	<b>8 964,60</b>	<b>8 951,50</b>	<b>8 932,60</b>	<b>8 935,70</b>	<b>8 928,70</b>	<b>8 929,20</b>
základní vzdělání a bez vzdělání	1 500,20	1 445,50	1 395,70	1 322,70	1 279,80	1 270,90	1 244,40	1 217,40
střední bez maturity	3 191,00	3 158,30	3 122,90	3 089,30	3 061,70	3 046,70	3 025,70	2 963,50
střední s maturitou	3 086,60	3 032,90	3 021,20	3 029,00	3 049,80	3 030,30	3 004,90	3 038,50
Vysokoškolské	1 236,30	1 327,20	1 411,90	1 495,70	1 541,30	1 587,80	1 653,70	1 708,20

1) od roku 2001 s promítnutím výsledků sčítání lidu 2001, od roku 2011 s promítnutím výsledků sčítání lidu 2011

zdroj: <http://www.czso.cz>

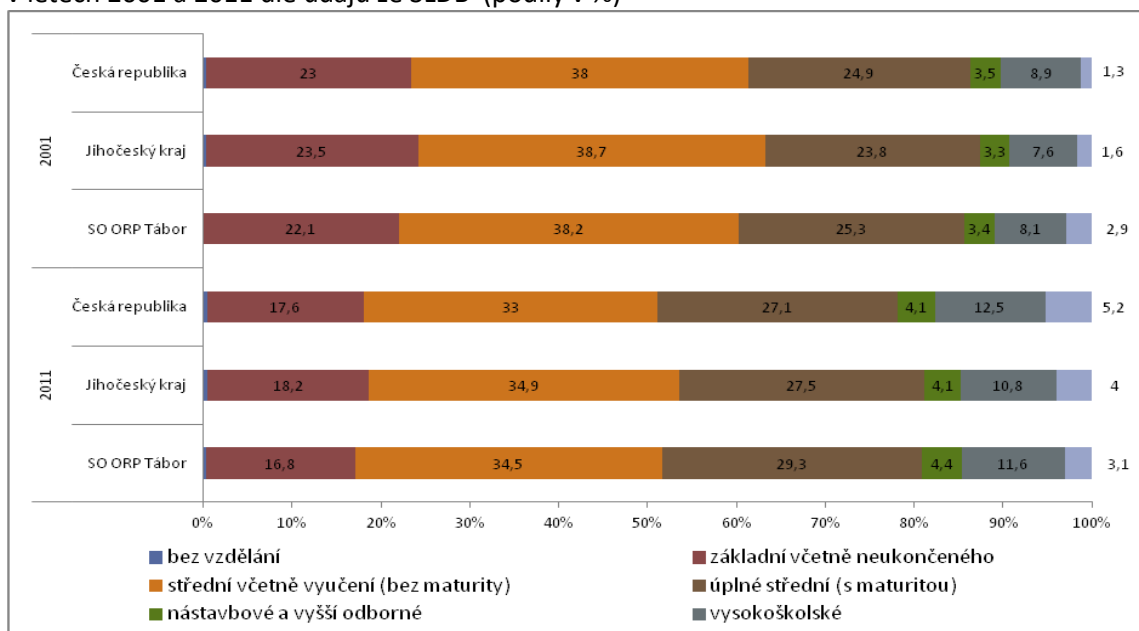
Celkově vzdělanost v ČR ve sledovaném období (2001 – 2017) roste, zvyšuje se i podíl vysokoškolsky vzdělaných osob, zatím co v r. 2001 podíl osob bez vzdělání či se ZŠ činil 30,4 %, v r. 2011 to bylo již pouze 20,4 % a v r. 2017 již pouze 16,8 %. Procento lidí se středním vzděláním bez maturity se během sledovaných let pohybuje mezi 27,1 - 30,8 %, podíl osob s maturitou postupně vzrůstá z 34% v r. 2001 na 37,6 % v r. 2010, dále se pohybuje mezi 36,9 – 37,2 % (v letech 2011 – 2017).

Počet osob s VŠ vzděláním postupně setrvale roste z 6,9 % v r. 2001 přes 13,9 % v r. 2011 na 19,1 % v r. 2017. To je dáno jak lepšími možnostmi studia v terciárním vzdělávání (mnohem vyšší počet přijímaných uchazečů na VŠ a VOŠ než před dvaceti lety), tak i celospolečenskou poptávkou po vzdělání (mj. vzdělávací možnosti byly rozšířeny o další kategorii – vyšší odborné vzdělání (VOŠ)). Ani zkoumané území se od tohoto trendu nijak výrazně neodlišuje, což ostatně dokládají data v tabulce č. 15 a graficky znázorňuje graf č. 11.

**Tabulka č. 15:** Vzdělanostní struktura obyvatelstva v SO ORP Tábor, České republice a Jihočeském kraji v letech 2001 a 2011 – data dostupná ze SLDB (podíly v %)

území	2001			2011		
	Česká republika	Jihočeský kraj	SO ORP Tábor	Česká republika	Jihočeský kraj	SO ORP Tábor
obyvatelé ve věku 15 let a více	83,8	83,5	85,7	85,7	84,4	85,8
bez vzdělání	0,4	0,4	0,2	0,5	0,5	0,3
základní včetně neukončeného	23,0	23,5	22,1	17,6	18,2	16,8
střední včetně vyučení (bez maturity)	38,0	38,7	38,2	33,0	34,9	34,5
úplně střední (s maturitou)	24,9	23,8	25,3	27,1	27,5	29,3
nástavbové a vyšší odborné	3,5	3,3	3,4	4,1	4,1	4,4
vysokoškolské	8,9	7,6	8,1	12,5	10,8	11,6
nezjištěno	1,3	1,6	2,9	5,2	4,0	3,1

zdroj: <http://www.czso.cz>

**Graf č. 11:** Vzdělanostní struktura obyvatelstva v SO ORP Tábor, České republice a Jihočeském kraji v letech 2001 a 2011 dle údajů ze SLDB (podíly v %)zdroj: autor (podle údajů <http://www.czso.cz>)**Tabulka č. 16:** Porovnání vybavenosti v oblasti školství v jednotlivých SO ORP JČ kraje

	Jihočeský kraj	Blatná	České Budějovice	Český Krumlov	Dačice	Jindřichův Hradec	Kaplice	Milevsko	Písek	Prachovice	Soběslav	Strakonice	Tábor	Trhové Sviny	Třeboň	Týn nad Vltavou	Vimperk	Vodňany	
<b>Počet bydlících obyvatel celkem</b>	<b>640 196</b>	13 705	160 269	41 647	18 954	47 131	19 540	18 251	52 816	33 332	21 936	45 347	80 374	18 969	24 750	14 099	17 368	11 708	
<b>Školství (školní rok 2016/2017)</b>	Mateřské školy	<b>305</b>	6	72	24	12	23	10	12	22	20	8	19	33	10	10	6	12	6
	Základní školy	<b>257</b>	7	49	22	11	19	10	6	17	16	7	15	35	9	11	8	12	3
	Gymnázia a konzervatoře	<b>24</b>	-	8	1	1	1	1	1	1	1	1	1	2	1	1	1	1	1
	Střední odborné školy a praktické školy	<b>63</b>	1	20	2	1	5	2	1	7	1	2	5	9	-	4	-	1	2
	Střední odborná učiliště	<b>42</b>	1	13	1	2	2	2	1	2	1	1	2	6	1	4	1	1	1
	Vyšší odborné školy	<b>17</b>	-	6	-	-	-	-	-	4	1	-	2	3	-	-	-	-	1

zdroj: <http://www.czso.cz>

## Národnostní struktura

Česká republika je z hlediska národnostního složení homogenním státem. Znamená to, že více než 90 % jejích obyvatel se hlásí k jedné národnosti. V našem případě je to národnost česká, moravská a slezská; všechny tyto tři národnosti však lze sloučit do jedné (většinou označované jako česká), a to z důvodu společného jazyka, kultury, zvyků a historie.

Vyjádření příslušnosti k určité národnosti má pouze deklaratorní povahu, neboť se jedná o vyslovení vlastního přesvědčení. Výsledky pak nemusí zcela korespondovat s obecným míněním a znalostmi místního regionu či sídla. Zde je myšlen především nesoulad s počtem a podílem romského obyvatelstva, kdy se v České republice podle SLDB 2011 hlásí 5 135 osob k romské národnosti, zatímco podle kvalifikovaných odhadů se počet příslušníků romské komunity v ČR pohybuje v rozmezí 150 000–300 000 osob.

**Tabulka č. 17:** Národnostní struktura obyvatelstva v SO ORP Tábor, České republice a Jihočeském kraji v letech 2001 a 2011 dle SLDB 2011 (podíly v %)

národnost	2001			2011		
	Česká republika	Jihočeský kraj	SO ORP Tábor	Česká republika	Jihočeský kraj	SO ORP Tábor
česká	90,42	95,16	96,17	64,31	72,37	73,80
moravská	3,72	0,21	0,24	5,00	0,21	0,21
slezská	0,11	0,01	0,01	0,12	0,01	0,01
slovenská	1,89	1,44	1,16	1,41	1,05	1,01
romská	0,11	0,10	0,06	0,05	0,04	0,03
polská	0,51	0,07	0,05	0,37	0,06	0,04
německá	0,38	0,23	0,06	0,18	0,11	0,03
ruská	0,12	0,08	0,05	0,17	0,07	0
ukrajinská	0,22	0,22	0,18	0,51	0,34	0,31
vietnamská	0,17	0,09	0,04	0,28	0,23	0,11
ostatní (2001) / neuveďeno (2011) *	0,67	0,38	0,27	25,33	24,69	23,72
nezjištěno	1,68	2,01	1,71	2,27	0,82	0,73

Pozn.: Z důvodu odlišné metodiky ve výsledcích SLDB 2001 a SLDB 2011, kdy v posledním cenzu není uvedena kategorie „ostatní“, naopak se zde vyskytuje kategorie „neuveďeno“ a v SLDB 2001 je tomu obráceně, byly tyto kategorie takto sloučeny do jednoho řádku.

zdroj: <http://www.czso.cz>

Vzhledem k dobrovolnosti vyplnění národnosti ve sčítacím archu SLDB, došlo podle výsledků cenzu z celostátní úrovně k zajímavému úkazu – zatímco v roce 2001 neuvedl svou národnost jen zanedbatelný počet obyvatel země, o deset let později využilo možnost neodpovědět již 25,33 % osob. Tento trend se prokázal i v ORP Tábor, kde 23,72 % osob neuvedlo národnost.

## Religiozita

Při SLDB 2011 se projevil stejný fenomén jako u výše zmíněné národnosti, kdy lidé na dobrovolné otázky neodpovídali tak často jako v předchozích sčítáních. V tomto cenzu využilo možnost neodpovědět skoro pět milionů lidí z celé země, zatímco před deseti lety to byl jen necelý milion obyvatel. Nejvíce příznivců má stále římskokatolická církev (74,0 % z celkového počtu věřících v ČR hlásících se k církvi či náboženským společnostem). Na rozdíl od posledního sčítání se řada obyvatel přihlásila ke skupině lidí, kteří věří, ale nehlásí se k žádné z registrovaných církví. Tuto možnost využilo 6,8 % z celkového počtu osob v ČR.

**Tabulka č. 18:** Zastoupení věřících v Jihočeském kraji v letech 1991, 2001 a 2011 a v SO ORP Tábor v r. 2011

Rok	Územní celek	Obyvatelstvo celkem	z toho podle náboženské víry						
			věřící - hlásící se k církvi, náboženské společnosti	z toho			věřící - nehlásící se k církvi, náboženské společnosti	bez náboženské víry	neuvedeno
				Církev římskokatolická	Církev československá evangelická	Českobratrská církev evangelická			
1991	JČ kraj	624 111	313 031	295 173	8 802	6 150	-	207 298	102 560
2001	JČ kraj	625 267	216 757	191 352	5 015	3 064	-	328 670	79 840
2011	JČ kraj	628 336	85 409	68 218	2 028	1 422	45 438	194 078	303 360
2011	ORP Tábor	79 336	10 760	8 484	436	138	5 155	26 121	37 296

zdroj: <http://www.czso.cz>

### 3. Zaměstnanost a nezaměstnanost

Zaměstnanost a nezaměstnanost ve sledovaném území ovlivňuje stabilita podnikatelského prostředí, dopravní dostupností, kvalifikační strukturou obyvatelstva, dostupností bydlení a ochotou obyvatel dojíždět za prací (a do škol).

#### Ekonomická aktivita

Všeobecně lze říci, že ekonomická aktivita obyvatelstva je podílem ekonomicky aktivních osob (zaměstnaných i nezaměstnaných) na celkovém počtu obyvatel a tak jak dochází k postupnému vývoji a změnám v podílu jednotlivých věkových skupin obyvatelstva, mění se i míra ekonomické aktivity.

V demografii jsou za ekonomicky aktivní považovány všechny osoby určitého věku bez ohledu na to, zda jsou opravdu zaměstnaní či nezaměstnaní. Za ekonomicky aktivní obyvatelstvo je brána skupina osob ve věkové skupině 20–64 let. V minulosti byla skupina ekonomicky aktivních vymezena jinými věkovými hranicemi, a sice 15 a 59 let. Toto vymezení však v průběhu let ustoupilo vymezení novému. Tento posun byl pochopitelný, ve věkové skupině 15–19 let je jen velmi málo ekonomicky aktivních osob, a naopak je vhodné, vzhledem ke zvyšujícímu se věku odchodu do důchodu, do ekonomicky aktivních osob počítat také osoby ve věku 60–64 let.

Jiné vymezení používá Výběrové šetření pracovních sil (VŠPS), které za ekonomicky aktivní považuje osobu, která je starší 15 let a během posledního referenčního období byla buď zaměstnaná,

nebo nezaměstnaná. Toto vymezení je proti demografické teorii výrazně přesnější a odpovídá spíše realitě.

**Tabulka č. 19:** Ekonomická aktivita obyvatelstva v SO ORP Tábor, České republice a Jihočeském kraji (stav k 26. 3. 2011, SLBD)

kategorie		Česká republika		Jihočeský kraj		SO ORP Tábor		
		počet	%	počet	%	počet	%	
obyvatelstvo celkem		10 436 560	100,0	628 336	100,0	79 336	100,0	
ekonomicky aktivní		5 080 573	48,7	307 130	48,9	39 014	49,2	
V Tom	zaměstnaní	4 580 714	43,9	280 844	44,7	35 331	44,5	
	z toho podle postave ní v zaměst -nání	zaměstnanci	3 568 223	34,2	218 996	34,9	27 527	34,7
		zaměstnavatelé	164 921	1,6	9 679	1,5	1 203	1,5
		osoby pracující na vlastní účet	589 168	5,6	36 467	5,8	4 746	6,0
	ze zaměst- naných	pracující důchodci	227 956	2,2	12 927	2,1	1 523	1,9
		ženy na MD	95 709	0,9	5 854	0,9	680	0,9
	nezaměstnaní		499 859	4,8	26 286	4,2	3 683	4,6
ekonomicky neaktivní		4 784 923	45,8	294 587	46,9	37 595	47,4	
z toho	nepracující důchodci	2 308 294	22,1	142 858	22,7	18 658	23,5	
	žáci, studenti, uční	1 446 138	13,9	90 905	14,5	11 480	14,5	
osoby s nezjištěnou ekonomickou aktivitou		571 064	5,5	26 619	4,2	2 727	3,4	

zdroj: <http://www.czso.cz>

Uvedená data jsou v současné době již pouze orientační ukázkou struktury ekonomické aktivity obyvatelstva.

Z uvedeného přehledu vyplývá, že SO ORP Tábor má nepatrně vyšší podíl ekonomicky aktivního obyvatelstva než oba vyšší porovnávané administrativní celky. Na druhou stranu je však paradoxní, že i podíl ekonomicky neaktivních je vyšší, v tomto případě je rozdíl dokonce již 1,6 % oproti ČR, což je dáno nejmenším podílem osob s nezjištěnou ekonomickou aktivitou v tábořském SO ORP (oproti vyšším správním celkům).

Z dlouhodobého hlediska se počet ekonomicky aktivních osob neustále snižuje, což je způsobeno především demografickým vývojem (jak již bylo uvedeno výše), větším podílem osob studujících na středních a vysokých školách, většími možnostmi získávání zkušeností v zahraničí před nástupem do zaměstnání a v neposlední řadě také snížením podílu pracujících důchodců.

### Zaměstnanost podle odvětví činnosti

V demografii se vyčleňují tři základní odvětví národního hospodářství. Primární sektor tvoří zemědělství, lesnictví, rybolov a těžba dřeva, sekundární sektor zahrnuje průmysl, stavebnictví a nákladní dopravu a terciární sektor je tvořen službami a cestovním ruchem. Někdy se vyčleňuje ještě kvartérní sektor, do kterého spadají věda a výzkum; většinou jsou však tyto součástí terciéru.

Ve statistice se však setkáváme s poněkud podrobnějším dělením, a to podle odvětví ekonomické činnosti. Odvětvová klasifikace ekonomických činností (OKEČ) poskytuje základnu pro přípravu

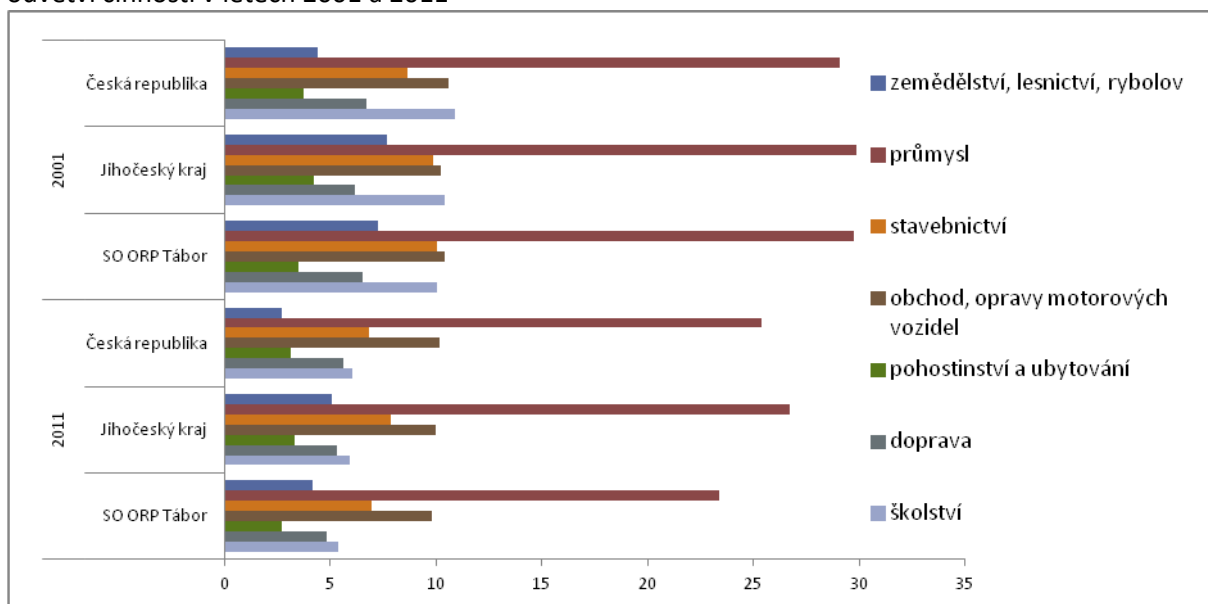


statistických údajů o různých vstupech, výstupech, tvorbě kapitálu a finančních transakcích ekonomických subjektů. Klasifikace OKEČ byla zavedena do statistické praxe v roce 1994. S účinností od 1. ledna 2008 však byla OKEČ nahrazena Klasifikací ekonomických činností (CZ-NACE). NACE je standardní klasifikací ekonomických činností Evropské unie a CZ-NACE je její národní verzí.

**Tabulka č. 20:** Podíl ekonomicky aktivního obyvatelstva v České republice a Jihočeském kraji podle odvětví činnosti v letech 2001, 2009 a 2018 (v tis. obyvatel; CZ - NACE)

odvětví činnosti	2001		2009		2018	
	Česká republika	Jihočeský kraj	Česká republika	Jihočeský kraj	Česká republika	Jihočeský kraj
Zaměstnaní celkem	4 727,7	299,5	4 934,3	307,4	5 293,8	315,8
z toho:						
A - Zemědělství, lesnictví, rybářství	216,0	24,4	153,8	16,2	148,3	17,2
B - Těžba a dobývání	66,6	0,8	52,2	0,6	33,3	0,8
C - Zpracovatelský průmysl	1 264,4	83,4	1 242,7	87,0	1 458,4	94,3
D - Výroba a rozvod elektřiny, plynu, tepla a klimatizovaného vzduchu	69,2	4,8	57,7	4,4	52,8	3,9
E - Zásobování vodou; činnosti související s odpadními vodami, odpady a sanacemi	43,0	2,9	53,8	3,8	56,4	3,7
F - Stavebnictví	444,9	31,2	496,7	30,8	384,0	25,5
G - Velkoobchod a maloobchod; opravy a údržba motorových vozidel	591,3	33,4	630,9	37,9	615,6	32,4
H - Doprava a skladování	318,4	20,5	330,7	18,2	328,2	20,4
I - Ubytování, stravování a pohostinství	158,8	13,5	186,0	11,7	187,3	11,1
J - Informační a komunikační činnosti	105,7	4,9	129,2	6,5	169,8	4,4
K - Peněžnictví a pojišťovnictví	102,1	5,1	110,4	5,7	118,2	6,0
L - Činnosti v oblasti nemovitostí	23,5	0,8	40,6	1,5	46,4	1,7
M - Profesní, vědecké a technické činnosti	134,0	6,2	201,7	9,4	266,6	11,3
N - Administrativní a podpůrné činnosti	92,8	5,2	117,7	6,1	130,9	6,2
O - Veřejná správa a obrana; povinné sociální zabezpečení	329,3	20,1	321,3	21,4	343,2	23,7
P - Vzdělávání	301,9	16,4	295,6	16,0	350,5	19,2
Q - Zdravotní a sociální péče	298,5	16,9	326,3	19,4	370,2	20,9
R - Kulturní, zábavní a rekreační činnosti	65,2	3,6	83,3	3,9	96,9	4,6
S - Ostatní činnosti	100,0	5,0	91,9	6,0	96,0	5,8

zdroj: <http://www.czso.cz>

**Graf č. 12:** Podíl ekonomicky aktivního obyvatelstva v ČR, Jihočeském kraji a ORP Tábor podle odvětví činnosti v letech 2001 a 2011

zdroj: autor (podle údajů <http://www.czso.cz>)

Graf srovnává jednotlivé územní celky v letech, kdy se konaly poslední dva cenzy, ale pokaždé byla použita jiná metodika. Proto byly vybrány pouze ty kategorie, které jsou v obou rocích stejné, případně je lze srovnávat.

Na základě porovnání jednotlivých podílů mezi jednotlivými územními celky v letech 2001 a 2011 je patrné, že v SO ORP Tábor nejsou žádné významné anomálie. Jedinou viditelnější odlišností je podíl zaměstnaných v zemědělství, lesnictví a rybolovu, který dosahuje vyšší hodnoty než v ČR, avšak o něco menší než v Jihočeském kraji.

### Vyjíždka do zaměstnání a škol

Růst mobility v české společnosti úzce souvisí se strukturálními změnami na daném území. Data jsou získávána v rámci SLDB, lze je tedy považovat pouze za orientační.

Studijní a pracovní možnosti v jednotlivých regionech mají značný vliv na zaměstnanost v jednotlivých lokalitách a tudíž i vliv na hledání práce mimo „svůj domov“. Vyjíždka do zaměstnání je tak nejvýznamnějším druhem prostorového pohybu obyvatel.

**Tabulka č. 21:** Vyjíždka do zaměstnání a škol v jednotlivých obcích SO ORP Tábor (k 26. 3. 2011)

SO POÚ Sezimovo Ústí	počet obyvatel celkem	vyjíždějící celkem	v tom								
			vyjíždějící do zaměstnání	v tom					vyjíždějící do škol	v tom	
				v rámci obce	do jiné obce okresu	do jiného okresu kraje	do jiného kraje	do zahraničí		v rámci obce	mimo obec
Košice	726	163	114	10	95	4	5	-	49	6	43
Planá nad Lužnicí	3 844	1 634	1 186	378	666	50	78	14	448	125	323
Sezimovo Ústí	7 254	2 024	1 452	238	1 007	55	133	19	572	203	369

## STŘEDNĚDOBÝ PLÁN SOCIÁLNÍCH SLUŽEB ORP TÁBOR pro roky 2020-22

<b>SO POÚ Sezimovo Ústí</b>	<b>11 824</b>	<b>3 821</b>	<b>2 752</b>	<b>626</b>	<b>1 768</b>	<b>109</b>	<b>216</b>	<b>33</b>	<b>1 069</b>	<b>334</b>	<b>735</b>
-----------------------------	---------------	--------------	--------------	------------	--------------	------------	------------	-----------	--------------	------------	------------

SO POÚ Bechyně	počet obyvatel celkem	vyjíždějící celkem	vyjíždějící do zaměstnání	v tom							v tom	
				v tom					vyjíždějící do škol	v tom		
				v rámci obce	do jiné obce okresu	do jiného okresu kraje	do jiného kraje	do zahraničí		v rámci obce	mimo obec	
Bechyně	5 278	1 289	905	374	210	206	99	16	384	117	267	
Březnice	195	63	45	4	22	15	4	-	18	-	18	
Černýšovice	81	12	9	-	6	2	1	-	3	-	3	
Dobronice u Bechyně	123	20	15	-	13	-	1	1	5	-	5	
Haškovcova Lhota	60	18	14	1	11	1	1	-	4	-	4	
Hodětín	89	17	13	2	3	3	4	1	4	-	4	
Hodonice	142	46	27	-	18	4	3	2	19	-	19	
Radětice	215	48	34	6	15	8	2	3	14	-	14	
Rataje	191	37	32	2	21	5	3	1	5	-	5	
Sudoměřice u Bechyně	662	180	133	14	97	11	9	2	47	5	42	
Záhoří	52	14	12	4	2	5	1	-	2	-	2	
<b>SO POÚ Bechyně</b>	<b>7 088</b>	<b>1 744</b>	<b>1 239</b>	<b>407</b>	<b>418</b>	<b>260</b>	<b>128</b>	<b>26</b>	<b>505</b>	<b>122</b>	<b>383</b>	

SO POÚ Mladá Vožice	počet obyvatel celkem	vyjíždějící celkem	vyjíždějící do zaměstnání	v tom							v tom	
				v tom					vyjíždějící do škol	v tom		
				v rámci obce	do jiné obce okresu	do jiného okresu kraje	do jiného kraje	do zahraničí		v rámci obce	mimo obec	
Běleč	168	88	58	2	44	2	10	-	30	-	30	
Hlasivo	168	54	35	2	31	1	1	-	19	-	19	
Mladá Vožice	2 656	988	711	363	250	11	80	7	277	132	145	
Nová Ves u Ml. Vožice	1 664	58	39	6	26	-	7	-	19	-	19	
Oldřichov	214	73	54	6	41	-	7	-	19	-	19	
Řemíčov	64	28	22	-	21	-	1	-	6	-	6	
Slapsko	243	79	48	1	40	3	3	1	31	-	31	
Smilovy Hory	352	97	70	14	26	-	30	-	27	-	27	
Šebířov	359	113	74	14	34	1	25	-	39	-	39	
Vilice	158	49	36	-	30	1	5	-	13	-	13	
Zhoř u Ml. Vožice	99	40	28	-	22	-	6	-	12	-	12	
<b>SO POÚ Mladá Vožice</b>	<b>6 145</b>	<b>1 667</b>	<b>1 175</b>	<b>408</b>	<b>565</b>	<b>19</b>	<b>175</b>	<b>8</b>	<b>492</b>	<b>132</b>	<b>360</b>	

## STŘEDNĚDOBÝ PLÁN SOCIÁLNÍCH SLUŽEB ORP TÁBOR pro roky 2020-22

SO POU Tábor	počet oby- vatel celkem	vyjíž- dějící celkem	v tom								
			vyjíž- dějící do zamě- stnání	v tom					vyjíž- dějící do škol	v tom	
				v rámci obce	do jiné obce okresu	do jiného okresu kraje	do jiného kraje	do zahra- ničí		v rámci obce	mimo obec
Balkova Lhota	120	34	16	-	14	1	1	-	18	-	18
Bečice	70	15	11	-	11	-	-	-	4	-	4
Borotín	607	99	66	9	44	3	9	1	33	7	26
Bradáčov	55	7	6	-	2	-	4	-	1	-	1
Dlouhá Lhota	159	41	27	1	20	1	5	-	14	-	14
Dolní Hořice	804	184	128	16	92	1	17	2	56	-	56
Dolní Hrachovi- ce	135	52	30	1	25	1	3	-	22	-	22
Dražice	798	242	165	16	120	4	24	1	77	9	68
Dražičky	147	53	32	-	28	2	2	-	21	-	21
Drhovice	201	72	55	1	45	3	6	-	17	-	17
Chotoviny	1 686	400	291	61	186	8	35	1	109	33	76
Choustník	501	114	80	20	49	2	9	-	34	16	18
Chrbonín	142	46	33	2	28	-	3	-	13	-	13
Chýnov	2 342	594	420	89	270	16	43	2	174	57	117
Jedlany	70	16	12	-	10	-	2	-	4	1	3
Jistebnice	1 987	555	380	84	228	24	40	4	175	55	120
Košín	74	25	18	-	14	2	1	1	7	-	7
Krátošice	96	29	20	1	18	-	1	-	9	-	9
Krtov	142	51	29	2	26	1	-	-	22	-	22
Libějice	108	44	26	-	21	1	2	2	18	-	18
Lom	150	54	36	6	25	1	2	2	18	-	18
Malšice	1 840	535	391	83	260	27	16	5	144	39	105
Meziříčí	177	43	28	-	23	2	3	-	15	-	15
Mlýny	149	46	29	-	24	2	3	-	17	-	17
Nadějkov	708	164	112	9	58	23	20	2	52	6	46
Nasavrky	88	23	19	-	18	-	1	-	4	-	4
Nemyšl	290	93	64	7	47	2	7	1	29	-	29
Nová Ves u Chýnova	273	68	52	6	41	1	4	-	16	-	16
Opařany	1 384	395	278	75	142	41	19	1	117	43	74
Pohnánek	56	17	12	-	11	-	1	-	5	-	5
Pohnání	72	27	21	-	20	1	-	-	6	-	6
Pojbuky	107	22	18	3	8	-	7	-	4	-	4
Psárov	114	29	23	3	17	1	2	-	6	-	6
Radenín	522	136	64	12	45	1	6	-	72	15	57
Radimovic e u Tábora	69	26	15	-	15	-	-	-	11	-	11
Radimovic e u Želče	389	146	92	2	79	4	7	-	54	-	54
Radkov	175	54	40	3	30	2	5	-	14	-	14

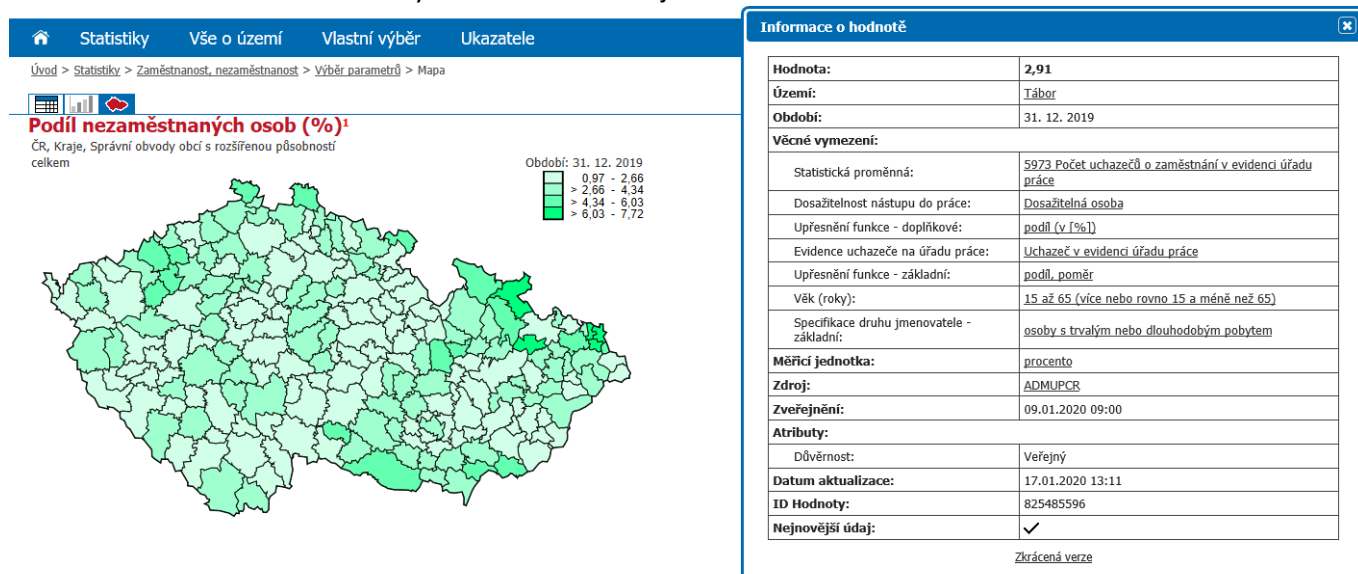
STŘEDNĚDOBÝ PLÁN SOCIÁLNÍCH SLUŽEB ORP TÁBOR pro roky 2020-22

Ratibořské Hory	727	224	160	20	124	5	9	2	64	9	55
Rodná	85	31	21	3	15	-	3	-	10	-	10
Řepeč	243	79	48	1	40	3	3	1	31	-	31
Skopytce	150	41	25	5	20	-	-	-	16	-	16
Skrýchov u Malšic	124	33	21	1	17	2	1	-	12	-	12
Slapy	458	142	89	12	64	4	8	1	53	8	45
Stádlec	555	146	107	23	61	11	12	-	39	4	35
Sudoměřice u Tábora	312	120	82	10	58	1	13	-	38	-	38
Svrabov	52	6	3	-	3	-	-	-	3	-	3
Tábor	34 430	9 677	6 985	3 988	1 664	341	859	133	2 692	1 514	1 178
Turovec	244	82	62	6	48	2	5	1	20	-	20
Ústrašice	333	98	67	4	53	3	7	-	31	-	31
Vlčeves	72	21	17	-	13	1	3	-	4	-	4
Vodice	163	26	18	1	11	-	6	-	8	-	8
Zadní Střítež	31	5	5	-	1	-	4	-	-	-	-
Zhoř u Tábora	175	52	32	1	29	-	2	-	20	-	20
Želeč	908	227	160	22	121	3	13	1	67	8	59
<b>SO POÚ Tábor</b>	<b>55 869</b>	<b>15 561</b>	<b>11 041</b>	<b>4 609</b>	<b>4 456</b>	<b>554</b>	<b>1 258</b>	<b>164</b>	<b>4 520</b>	<b>1 824</b>	<b>2 696</b>
<b>SO ORP Tábor</b>	<b>79 336</b>	<b>22 76 1</b>	<b>16 185</b>	<b>6 051</b>	<b>7 179</b>	<b>939</b>	<b>1 786</b>	<b>230</b>	<b>6 576</b>	<b>2 412</b>	<b>4 164</b>

zdroj: <http://www.czso.cz>

### Míra registrované nezaměstnanosti

Podle oficiální metodiky se míra registrované nezaměstnanosti na úrovni ČR, krajů a okresů počítá na základě výsledků Výběrového šetření pracovních sil. Míra nezaměstnanosti v obcích, mikroregionech, SO ORP a SO POÚ se z důvodu nedostupnosti dat o zaměstnaných na úrovni těchto územních celků počítá na základě ekonomicky aktivního obyvatelstva.

**Obrázek č. 4:** Podíl nezaměstnaných osob v ORP a krajích ČR k 31. 12. 2019

zdroj: <http://www.czso.cz>

V tabulce č. 22 je zobrazen vývoj nezaměstnanosti v letech 2011, 2018 a 2019. Z tabulky je patrný setrvalý pokles počtu nezaměstnaných na všech úrovních sledovaného území.

**Tabulka č. 22:** Vývoj nezaměstnanosti v ČR, Jihočeském kraji a v ORP Tábor - srovnání v letech 2011, 2015 a 2019 (stav k 31. 12.)

kategorie	Uchazeči o zaměstnání						Podíl nezaměstnaných osob		
	celkem			dosažitelní			celkem		
	2011	2015	2019	2011	2015	2019	2011	2015	2019
Česká republika	508 451	453 118	215 532	491 958	436 547	196 285	6,77	6,24	2,87
Jihočeský kraj	26 450	22 576	10 537	25 511	21 363	9 474	5,81	5,07	2,31
ORP Tábor	3 903	3 183	1 603	3 853	3 157	1 489	6,99	5,93	2,91

zdroj: <http://www.czso.cz>

Pro srovnání vývoje podílu dosažitelných uchazečů o zaměstnání v letech 2009–2019 použijeme ČR, Jihočeský kraj a okres Tábor.

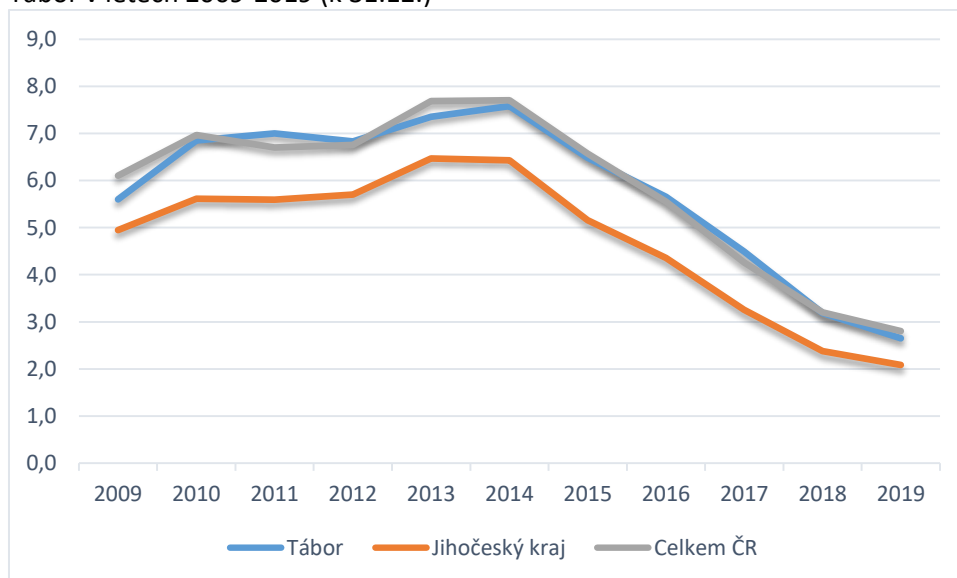
**Tabulka č. 23:** Podíl dosažitelných uchazečů o zaměstnání ve věku 15-64 let k obyvatelstvu ve stejném věku (v %) – stav k 31. 12.

Území	2009	2010	2011	2012	2013	2014	2015	2016	2017	2018	2019
Česká republika	6,6	6,1	5,0	4,1	6,1	7,0	6,7	6,8	7,7	7,7	6,6
Jihočeský kraj	4,6	4,4	3,5	3,1	4,9	5,6	5,6	5,7	6,5	6,4	5,2
okres Tábor	4,3	4,4	3,6	3,2	5,6	6,8	7,0	6,8	7,4	7,6	6,5

zdroj: <http://www.czso.cz>

Z grafu č. 13 je na první pohled zřetelně vidět postupné vyrovnávání se s dopadem ekonomické krize, což se odráží v poklesu registrované nezaměstnanosti, který lze spatřit ve všech třech sledovaných územích.

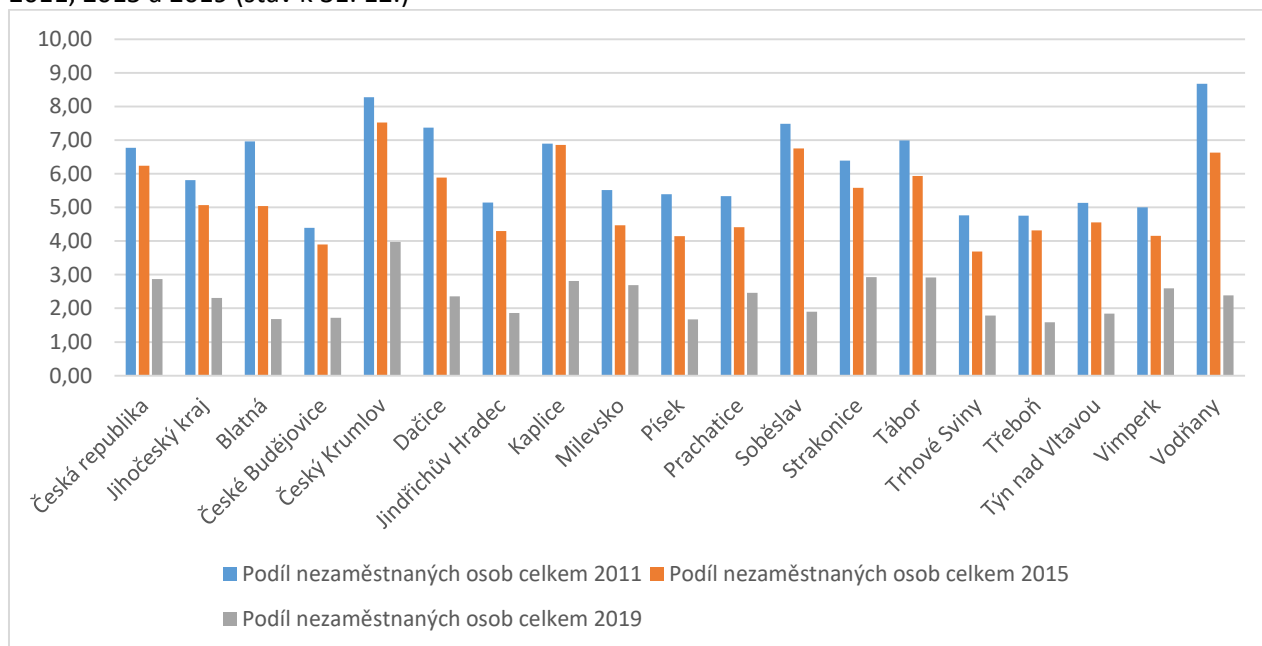
**Graf č. 13:** Vývoj podílu nezaměstnaných osob na celkové populaci v ČR, Jihočeském kraji a okrese Tábor v letech 2009-2019 (k 31.12.)



zdroj: autor (podle údajů <http://www.mpsv.cz>)

Další srovnání námi sledovaného území (ORP Tábor) můžeme učinit s ostatními jihočeskými SO ORP.

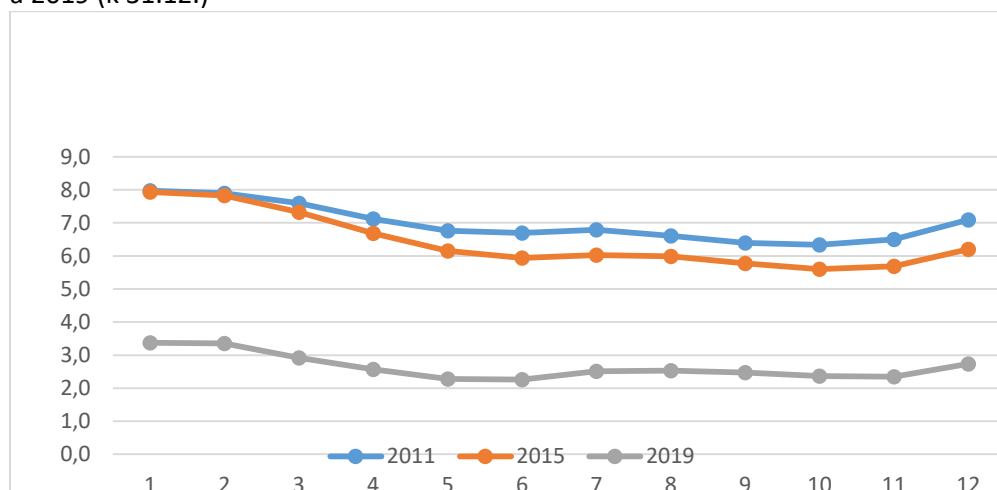
**Graf č. 14:** Vývoj podílu nezaměstnaných osob v jednotlivých SO ORP Jihočeského kraje v letech 2011, 2015 a 2019 (stav k 31. 12.)



zdroj: autor (podle údajů <http://www.czso.cz>)

Srovnání vývoje míry registrované nezaměstnanosti v okrese Tábor v letech 2011, 2015 a 2019 graficky nejlépe vystihuje graf č. 15. Ve sledovaných rocích je nejvyšší míra registrované nezaměstnanosti vždy na přelomu roku, posléze zvolna klesá a s nástupem listopadu a zejména v prosinci opět naroste. Takovýto průběh je platný pro většinu obvodů a regionů v ČR.

**Graf č. 15:** Procento nezaměstnaných na celkové populaci v okrese Tábor v letech 2011, 2015 a 2019 (k 31.12.)



zdroj: autor (podle údajů <http://www.mpsv.cz>)

Podíl nezaměstnaných a počet uchazečů o zaměstnání v jednotlivých obcích ve správních obvodech POÚ v rámci ORP Tábor ukazuje tabulka č. 24.

**Tabulka č. 24:** Podíl nezaměstnaných osob v jednotlivých obcích SO ORP Tábor v roce 2019 (stav k 31. 12.)

SO POÚ Bechyně	Uchazeči o zaměstnání v evidenci úřadu práce		Podíl nezaměstnaných osob (%)		
	celkem	dosažitelní	celkem	muži	ženy
<b>Bechyně</b>	96	90	2,78	2,47	3,11
Březnice	5	5	3,36	2,60	4,17
Černýšovice	-	-	-	-	-
Dobronice u Bechyně	2	2	3,18	5,26	-
Haškovicova Lhota	-	-	-	-	-
Hodětín	2	2	3,51	3,85	3,23
Hodonice	1	1	1,12	-	2,27
Radětice	9	9	6,00	7,14	4,55
Rataje	1	1	0,74	1,33	-
Sudoměřice u Bechyně	10	9	1,88	2,04	1,72
Záhoří	-	-	-	-	-
<b>SO POÚ Bechyně CELKEM</b>	<b>126</b>	<b>119</b>	<b>2,82</b>	<b>3,53</b>	<b>3,17</b>



STŘEDNĚDOBÝ PLÁN SOCIÁLNÍCH SLUŽEB ORP TÁBOR pro roky 2020-22

SO POÚ Mladá Vožice	Uchazeči o zaměstnání v evidenci úřadu práce		Podíl nezaměstnaných osob (%)		
	celkem	dosažitelní	celkem	muži	ženy
Běleč	4	4	3,03	4,55	1,52
Hlasivo	1	1	1,03	1,85	-
<b>Mladá Vožice</b>	<b>55</b>	<b>45</b>	<b>2,68</b>	<b>2,48</b>	<b>2,89</b>
Nová Ves u Mladé Vožice	4	4	3,36	4,62	1,85
Oldřichov	3	3	2,17	1,43	2,94
Řemíčov	3	3	5,66	7,14	4,00
Slapsko	3	3	3,37	2,33	4,35
Smilovy Hory	7	7	3,14	2,61	3,70
Šebířov	13	12	5,61	5,88	5,26
Vilice	-	-	-	-	-
Zhoř u Mladé Vožice	3	3	4,48	2,70	6,67
<b>SO POÚ Mladá Vožice CELKEM</b>	<b>96</b>	<b>85</b>	<b>3,45</b>	<b>3,56</b>	<b>3,69</b>

SO POÚ Sezimovo Ústí	Uchazeči o zaměstnání v evidenci úřadu práce		Podíl nezaměstnaných osob (%)		
	celkem	dosažitelní	celkem	muži	ženy
Košice	13	12	2,53	4,03	0,88
Planá nad Lužnicí	84	82	2,99	3,02	2,95
Sezimovo Ústí	128	117	2,78	2,70	2,86
<b>SO POÚ Sezimovo Ústí CELKEM</b>	<b>225</b>	<b>211</b>	<b>2,76</b>	<b>3,25</b>	<b>2,23</b>

SO POÚ Tábor	Uchazeči o zaměstnání v evidenci úřadu práce		Podíl nezaměstnaných osob (%)			SO POÚ Tábor	Uchazeči o zaměstnání v evidenci úřadu práce		Podíl nezaměstnaných osob (%)		
	celkem	dosažitelní	celkem	muži	ženy		celkem	dosažitelní	celkem	muži	ženy
Balkova Lhota	2	2	2,17	4,08	-	Opařany	27	26	2,84	2,85	2,83
Bečice	3	3	6,25	6,25	6,25	Pohnánek	-	-	-	-	-
Borotín (městys)	19	19	4,67	3,27	6,22	Pohnání	1	-	-	-	-
Bradáčov	1	1	4,17	-	10,00	Pojbuky	2	2	2,82	5,41	-
Dlouhá Lhota	2	2	1,87	-	4,08	Psárov	4	4	6,56	5,41	8,33
Dolní Hořice	21	21	3,97	3,86	4,10	Radenín	14	14	4,27	2,76	6,12

STŘEDNĚDOBÝ PLÁN SOCIÁLNÍCH SLUŽEB ORP TÁBOR pro roky 2020-22

Dolní Hrachovice	2	2	2,4 1	4,0 8	-	Radimovice u Tábora	2	2	4,44	4,35	4,55
Dražice	15	14	2,5 9	2,8 7	2,30	Radimovice u Želče	2	2	0,76	0,75	0,78
Dražičky	2	2	1,9 6	1,9 2	2,00	Radkov	5	5	5,26	5,56	4,88
Drhovice	3	3	2,0 1	2,6 7	1,35	Ratibořské Hory	17	15	3,04	3,92	2,10
Chotoviny	25	23	2,0 6	2,7 4	1,31	Rodná	3	2	3,13	5,41	-
Choustník	5	5	1,5 9	2,4 1	0,67	Řepeč	4	4	2,26	2,35	2,17
Chrbonín	1	1	1,0 4	1,8 9	-	Skopytce	3	3	2,70	1,89	3,45
<b>Chýnov</b>	40	37	2,3 5	2,7 0	2,02	Skrýchov u Malšic	7	7	8,54	6,38	11,4 3
Jedlany	1	1	2,6 3	5,0 0	-	Slapy	6	6	1,91	-	3,92
<b>Jistebnice</b>	44	42	3,2 6	3,4 8	3,01	Stádlec (městys)	8	7	2,00	1,08	3,03
Košín	1	1	1,6 7	-	3,23	Sudoměřice u Tábora	5	5	2,75	5,62	-
Krátošice	3	3	4,3 5	2,7 0	6,25	Svrabov	1	1	3,03	5,26	-
Krtov	-	-	-	-	-	<b>Tábor</b>	739	680	3,08	3,04	3,12
Libějice	4	3	3,8 5	6,8 2	-	Turovec	5	5	2,70	1,11	4,21
Lom	2	1	0,9 3	-	2,33	Ústrašice	6	5	2,00	1,57	2,44
Malšice (městys)	31	29	2,4 6	2,9 4	1,94	Vlčeves	1	1	1,70	3,03	-
Meziříčí	4	4	4,1 7	3,6 4	4,88	Vodice	4	4	4,88	6,12	3,03
Mlýny	2	2	2,3 5	-	5,26	Zadní Střítež	2	2	11,7 7	11,1 1	12,5 0
Nadějkov	23	22	4,5 2	3,8 3	5,31	Zhoř u Tábora	2	2	1,74	-	3,39
Nasavrky	2	2	3,0 3	2,6 3	3,57	Želeč	7	7	1,17	1,31	1,02
Nemyšl	13	12	6,3 2	4,9 5	7,87	<b>SOP POÚ Tábor</b>	<b>279</b>	<b>263</b>	<b>1,60</b>	<b>1,74</b>	<b>2,10</b>
Nová Ves u Chýnova	8	6	2,8 7	3,5 7	2,06	<b>SO ORP Tábor celkem</b>	<b>1 603</b>	<b>1 489</b>	<b>2,91</b>	<b>2,90</b>	<b>2,92</b>

zdroj: <http://www.czso.cz>

### Sociální aspekty nezaměstnanosti

Vzhledem k okolnosti, že tato analýza vznikla pouze z pramenů a dat dostupných na internetových stránkách ČSÚ a MPSV, nelze podrobně zaznamenat vývoj jednotlivých aspektů nezaměstnanosti v zájmovém území. Na mysli máme především podíl nezaměstnaných žen, absolventů škol, osob se zdravotním postižením, uchazečů o zaměstnání podle věku apod.

**Tabulka č. 25:** Sociální aspekty nezaměstnanosti v ČR, JČ kraji a okrese Tábor v r. 2011 a 2019 (stav k 31. 12.)

území	Rok	ucha-zeči o zamě- stnání	z toho podíl				prac. místa v evid. ÚP			míra registrované nezam.			počet uchazečů na 1 volné pracovní místo	
			dosaží- telných	žen	uchaz. s nárokem na podporu celkem	OZP	celkem	pro absolventy a mladistvé	pro osoby se ZP	celkem	muži	ženy	celkem	dosaží- telných
ČR	2011	508 451	491 958	241 476	107 937	62 038	35 784	5 053	2 628	8,62	7,69	9,84	14,2	13,7
	2019	215 532	196 285	98 368	81 579	33 726	340 957	70 085	11 600	-	-	-	0,6	0,6
JČ kraj	2011	26 450	25 450	12 647	8 398	3 632	2 073	267	171	7,53	6,68	8,63	12,8	12,3
	2019	10 537	9 474	4 847	4 899	1 725	19 385	4 691	872	-	-	-	0,5	0,5
Okr. Tábor	2011	5 044	4 980	2 545	1 371	720	203	31	25	9,46	8,23	11,03	24,8	24,5
	2019	1 931	1 767	856	886	334	3 565	765	162	-	-	-	0,5	0,5

Zdroj autor dle: <http://www.czso.cz>**Tabulka č. 26:** Sociální aspekty nezaměstnanosti v ORP Tábor v letech 2012- 2017 (vždy k 31.12.)

ukazatel	2012	2013	2014	2015	2016	2017
PŘÍSP	18,3	21,5	23,9	26,9	31,6	39,2
ABSOL	4,6	4,3	2,7	0,7	0,3	0,2
ZPS	23,6	17,8	15,3	7,2	4,4	3,8
UCHAZ	<b>30,2</b>	<b>20,9</b>	<b>13,6</b>	<b>7,2</b>	<b>2,7</b>	<b>1,6</b>

PŘÍSP – počet osob pobírajících příspěvek v nezaměstnanosti na 100 uchazečů o zaměstnání

ABSOL – počet uchazečů-absolventů na 1 volné pracovní místo pro absolventy (občané, od jejichž úspěšného ukončení studia nebo odborné přípravy neuplynuly více než 2 roky)

ZPS – počet uchazečů se změněnou pracovní schopností na 1 volné pracovní místo pro ZPS (občané, kterým byla rozhodnutím ČSSZ nebo OSSZ přiznána změněná pracovní schopnost, jsou poživateli částečného invalidního důchodu nebo byli uznáni částečně invalidními, i když jim nevznikl nárok na částečný invalidní důchod)

UCHAZ – počet uchazečů o zaměstnání na 1 volné pracovní místo (uchazečem o zaměstnání může být osoba, která splňuje podmínky způsobilosti vystupovat v pracovně právních vztazích a která má trvalý pobyt na území ČR)

zdroj: [ÚP ČR – pracoviště JČ kraje v ČB](#)

**Tabulka č. 27:** Celkový počet vyplacených dávek v ORP Tábor v letech 2012-2017

ORP Tábor	2012	2013	2014	2015	2016	2017
Dávky pomoci v hmotné nouzi (celkový počet vyplacených dávek)	16 068	21 875	27 286	21 215	23 558	19 676

zdroj: [ÚP ČR – pracoviště JČ kraje v ČB](#)**Tabulka č. 28:** Celkový objem vyplacených dávek v ORP Tábor v Kč v letech 2012-2017

ORP Tábor	2012	2013	2014	2015	2016	2017
příspěvek na živobytí	45 816 474	57 390 513	68 839 609	55 614 952	53 787 807	41 187 155
doplatek na bydlení	9 667 590	16 747 273	26 293 102	27 965 142	29 290 015	24 653 627
mimořádná okamžitá pomoc	4 558 884	6 616 030	6 415 873	4 687 001	1 993 270	958 842
MoP-osoby ohrožené soc. vyloučením	76 500	118 500	48 510	52 020	45 800	56 500
<b>celkem</b>	<b>60 119 448</b>	<b>80 872 316</b>	<b>101 597 094</b>	<b>88 319 115</b>	<b>85 116 892</b>	<b>66 856 124</b>

zdroj: [ÚP ČR – pracoviště JČ kraje v ČB](#)

### **Ekonomické subjekty**

Od roku 1989 došlo v ohledu velikosti a struktury ekonomických subjektů v celé zemi k zcela razantním změnám. Díky strukturálním změnám muselo mnoho podniků svou činnost silně omezit, některé zcela zanikly. Nové hospodářské prostředí znamenalo pro stávající i nově vznikající ekonomické subjekty nutnost adaptovat se na nové podmínky tržního hospodářství. Mezi tyto klíčové podmínky lze zařadit např. počet zaměstnanců a odvětví činnosti. Na venkově zanikla nebo se rapidně změnila zemědělská družstva a další zemědělské subjekty, ve městech došlo k radikální změně průmyslových podniků. Na druhou stranu vzniklo mnoho nových subjektů, převážně bez zaměstnanců a mikropodniků. Předmětem činnosti těchto subjektů jsou nejčastěji činnosti spadající do terciárního sektoru.

Počty jednotlivých ekonomických subjektů v jednotlivých obcích námi sledovaného území jsou uvedeny v tabulce č. 29.

**Tabulka č. 29:** Ekonomické subjekty v jednotlivých obcích SO ORP Tábor - porovnání 2011 a 2019 (stav vždy k 31. 12.)

SO POÚ Bechyně	počet registrovaných subjektů		z toho							
			zemědělství, lesnictví, rybolov		průmysl		stavebnictví		Obchod, ubytování, pohostinství a strav.	
	2011	2019	2011	2019	2011	2019	2011	2019	2011	2019
Bechyně	1 416	1 209	61	44	230	149	146	142	319	307
Březnice	48	55	12	10	4	3	6	8	11	17
Černýšovice	21	29	5	5	4	4	1	1	2	7

STŘEDNĚDOBÝ PLÁN SOCIÁLNÍCH SLUŽEB ORP TÁBOR pro roky 2020-22

Dobronice u Bechyně	171	32	2	4	3	4	6	6	2	8
Haškovicova Lhota	24	20	2	1	3	3	4	3	5	5
Hodětín	22	18	2	2	4	3	1	1	7	3
Hodonice	43	42	6	7	3	-	2	3	14	14
Radětice	52	59	6	8	9	7	6	10	11	12
Rataje	52	50	5	6	8	5	8	13	9	8
Sudoměřice u Bechyně	171	183	15	20	34	25	22	25	34	46
Záhoří	17	19	1	3	3	3	2	-	2	4
<b>SO POÚ Bechyně</b>	<b>2 037</b>	<b>1716</b>	<b>117</b>	<b>110</b>	<b>305</b>	<b>206</b>	<b>204</b>	<b>212</b>	<b>416</b>	<b>431</b>

SO POÚ Sezimovo Ústí	počet registrovaných subjektů		z toho							
			zemědělství, lesnictví, rybolov		průmysl		stavebnictví		Obchod, ubytování, pohostinství a strav.	
	2011	2019	2011	2019	2011	2019	2011	2019	2011	2019
Košice	187	186	10	14	22	20	4 6	52	38	43
Planá nad Lužnicí	993	1024	33	43	152	158	109	121	221	270
Sezimovo Ústí	1 738	1 632	28	33	245	199	210	175	418	409
<b>SO POÚ Sezimovo Ústí</b>	<b>2 918</b>	<b>2842</b>	<b>71</b>	<b>79</b>	<b>419</b>	<b>79</b>	<b>365</b>	<b>348</b>	<b>677</b>	<b>722</b>

SO POÚ Mladá Vožice	počet registrovaných subjektů		z toho							
			zemědělství, lesnictví, rybolov		průmysl		stavebnictví		Obchod, ubytování, pohostinství a strav.	
	2011	2019	2011	2019	2011	2019	2011	2019	2011	2019
Běleč	47	43	11	10	3	6	8	2	6	6
Hlasivo	32	37	3	7	7	5	6	9	5	5
Mladá Vožice	576	544	39	36	110	92	78	72	96	119
Nová Ves u Mladé Vožice	38	37	8	9	10	8	3	7	6	3
Oldřichov	57	54	9	10	11	9	6	9	11	8
Řemíčov	15	23	2	5	1	3	-	2	3	4
Slapsko	31	35	9	13	2	2	1	3	6	7
Smilovy Hory	59	62	4	9	11	10	9	10	12	10
Šebířov	76	73	14	19	17	13	15	17	13	10
Vilice	40	36	6	6	5	7	7	4	7	7
Zhoř u Mladé Vožice	20	17	1	1	2	2	3	-	5	8
<b>SO POÚ Mladá Vožice</b>	<b>991</b>	<b>961</b>	<b>106</b>	<b>125</b>	<b>179</b>	<b>157</b>	<b>136</b>	<b>135</b>	<b>170</b>	<b>187</b>

SO POÚ Tábor	počet registrovaných subjektů		z toho							
			zemědělství, lesnictví, rybolov		průmysl		stavebnictví		Obchod, ubytování, pohostinství a strav	
	2011	2019	2011	2019	2011	2019	2011	2019	2011	2019
Balkova Lhota	29	39	5	8	5	5	1	5	10	8
Bečice	21	25	1	2	5	5	5	4	3	7
Borotín	150	194	23	29	19	19	24	30	27	42
Bradáčov	11	11	-	1	3	4	1	1	2	1

## STŘEDNĚDOBÝ PLÁN SOCIÁLNÍCH SLUŽEB ORP TÁBOR pro roky 2020-22

Dlouhá Lhota	60	59	5	5	19	19	13	11	7	8
Dolní Hořice	174	192	28	38	25	27	27	30	36	32
Dolní Hrachovice	20	24	1	3	4	4	2	5	5	3
Dražice	214	210	14	16	38	34	31	25	41	50
Dražičky	35	49	1	2	5	6	5	6	4	6
Drhovice	38	41	3	3	7	6	6	7	7	10
Chotoviny	481	491	35	37	66	66	100	103	89	97
Choustník	126	123	15	15	20	21	19	18	19	32
Chrbonín	18	23	2	2	5	4	3	2	-	7
Chýnov	538	<b>555</b>	46	<b>57</b>	72	<b>75</b>	79	<b>62</b>	127	<b>136</b>
Jedlany	18	20	3	7	2	1	2	2	8	6
Jistebnice	449	<b>473</b>	45	<b>59</b>	83	<b>67</b>	81	<b>78</b>	77	<b>90</b>
Košín	15	22	-	1	3	3	1	2	2	4
Krátošice	28	28	2	3	6	6	4	5	4	8
Krtov	32	36	6	5	4	6	5	7	6	7
Libějice	23	34	6	7	2	1	6	7	1	4
Lom	48	57	3	4	8	12	8	11	15	14
Malšice	539	509	49	51	92	76	88	68	126	150
Meziříčí	30	39	6	6	4	6	7	9	3	7
Mlýny	47	41	12	14	7	8	12	7	5	1
Nadějkov	211	190	36	37	30	22	46	41	25	28
Nasavrky	20	28	3	3	-	-	2	2	4	11
Nemyšl	77	93	17	23	10	10	13	16	12	12
Nová Ves u Chýnova	72	73	7	8	7	8	8	4	21	24
Opařany	326	328	21	26	46	41	49	54	58	68
Pohnánec	9	9	2	2	-	1	-	-	2	2
Pohnání	21	21	7	5	5	4	4	3	1	2
Pojbuky	28	27	4	5	4	-	6	10	5	5
Psárov	22	21	5	4	6	6	1	2	3	2
Radenín	113	121	17	22	14	10	17	17	25	26
Radimovice u Tábora	25	26	2	4	4	4	5	4	6	5
Radimovice u Želče	98	99	7	7	11	12	14	13	15	19
Radkov	44	43	7	9	9	9	9	7	7	5
Ratibořské Hory	175	192	27	30	29	23	38	33	35	51
Rodná	13	15	1	-	1	1	6	7	2	2
Řepeč	51	57	9	9	9	9	8	10	4	12
Skopytce	36	42	11	13	4	3	2	3	7	11
Skrýchov u Malšic	34	35	7	10	2	6	7	4	6	7
Slapy	141	135	10	9	15	17	31	33	33	25
Stádlec	165	162	16	22	28	20	32	26	39	46
Sudoměřice u Tábora	94	95	2	3	16	16	15	21	30	26
Svrabov	14	14	2	1	-	1	2	3	5	4
Tábor	10 057	9 468	205	237	1 084	871	1 180	1 048	2 402	2 466
Turovec	62	77	11	12	11	14	1	4	8	21
Ústrašice	97	113	8	10	9	17	25	23	11	25
Vlčeves	12	21	1	2	1	3	3	5	1	2
Vodice	35	33	4	7	7	4	6	3	9	8
Zadní Střítež	5	8	1	1	-	1	-	-	1	1
Zhoř u Tábora	32	41	3	3	4	6	11	12	6	7
Želeč	284	269	29	27	63	39	44	51	64	56

SO POÚ Tábor	15 517	15 151	793	926	1 933	1 659	2 115	1 964	3 471	3 709
SO ORP Tábor	21 463	20 670	1 087	1 251	2 836	2 399	2 820	2 659	4 734	5 049

zdroj: <http://www.czso.cz>

Tabulka č. 30 obsahuje údaje o vývoji počtu ekonomických subjektů na Tábořsku v letech 2011, 2016 a 2019. Je patrné, že absolutně převažují fyzické osoby nad právníckými a subjekty bez zaměstnanců nad ostatními velikostními kategoriemi ekonomických subjektů.

**Tabulka č. 30:** Ekonomické subjekty v SO ORP Tábor v letech 2011, 2016 a 2019 (k 31.12.)

ekonomické subjekty	2011	2016	2019
ekonomické subjekty celkem	21 314	20 470	20 743
fyzické osoby	17 562	16 570	16 609
z toho zeměděl. podnikatelé	445	560	614
právnícké osoby	3 752	3 900	4 134
z toho obchodní společnosti	1 543	1 735	1 929
zemědělství, lesnictví, rybářství	1 087	1 208	1 356
průmysl celkem	3 050	2 369	2 476
stavebnictví	2 815	2 620	2 779
ubytování, stravování a pohostinství	1 113	990	1 068
bez zaměstnanců	6 875	6 858	7 191
mikropodniky (1–9 zaměstnanců)	1 414	1 463	1 434
malé podniky (10–49 zaměstnanců)	325	290	292
střední podniky (50–249 zaměstnanců)	71	69	74
velké podniky (250 zaměstnanců a více)	13	12	13
neuveдено	12 616	11 778	11 739

zdroj: <http://www.czso.cz>

#### 4. Sociální dávky, dávky nem. poj., důchody

Dávky nepojistného sociálního systému dělíme na:

**Příspěvek na péči** (zákon č. 108/2006 Sb., o sociálních službách, ve znění pozdějších předpisů)

- je určen osobám starším 1 roku, které z důvodu dlouhodobě nepříznivého zdravotního stavu potřebují pomoc jiné fyzické osoby při zvládnání základních životních potřeb v rozsahu stanoveném stupněm závislosti podle zákona o sociálních službách. Z poskytnutého příspěvku pak tyto osoby hradí pomoc, kterou jim může dle jejich rozhodnutí poskytovat buď osoba blízká, asistent sociální péče, registrovaný poskytovatel sociálních služeb, dětský domov nebo speciální lůžkové zdravotnické zařízení hospicového typu.

**Tabulka č. 31:** Příspěvek na péči (osoby 18–64 let) v r. 2018 na území Táborska dle stupňů závislosti (k 31.12.)

Stupeň závislosti	I. stupeň	II. stupeň	III. stupeň	IV. stupeň
Muži	80	91	73	27
Ženy	61	91	59	23
<b>Celkem</b>	<b>141</b>	<b>182</b>	<b>132</b>	<b>50</b>

zdroj: MPSV

**Dávky pomoci v hmotné nouzi** (zákon č. 111/2006 Sb., o pomoci v hmotné nouzi, ve znění pozdějších předpisů)

- hmotná nouze je v zásadě stav, kdy osoba či rodina nemá dostatečné příjmy a její celkové sociální a majetkové poměry neumožňují uspokojení základních životních potřeb na úrovni ještě přijatelné pro společnost. Současně si tyto příjmy nemůže z objektivních důvodů zvýšit a vyřešit tak svoji nelehkou situaci vlastním přičiněním. Dávky pomoci v hmotné nouzi dělíme na:
  - příspěvek na živobytí;
  - doplatek na bydlení;
  - mimořádná okamžitá pomoc.

**Tabulka č. 32:** Finanční částky vyplacených dávek hmotné nouze za ORP Tábor v letech 2012 - 2017

dávka	2012	2013	2014	2015	2016	2017
příspěvek na živobytí	45 816 474	57 390 513	68 839 609	55 614 952	53 787 807	41 187 155
doplatek na bydlení	9 667 590	16 747 273	26 293 102	27 965 142	29 290 015	24 653 627
mimořádná okamžitá pomoc	4 558 884	6 616 030	6 415 873	4 687 001	1 993 270	958 842
MoP-osoby ohrožené soc. vyloučením	76 500	118 500	48 510	52 020	45 800	56 500
<b>celkem</b>	<b>60 119 448</b>	<b>80 872 316</b>	<b>101 597 094</b>	<b>88 319 115</b>	<b>85 116 892</b>	<b>66 856 124</b>

zdroj: ÚP ČR - Jč kraj

**Tabulka č. 33:** Počet dávek hmotné nouze v letech (ks) za ORP Tábor v letech 2012 - 2017

dávka	2012	2013	2014	2015	2016	2017
Dávky pomoci v hmotné nouzi (celkový počet vyhodnocených dávek)	-	-	-	-	-	-
Dávky pomoci v hmotné nouzi (celkový počet vyplacených dávek)	<b>16 068</b>	<b>21 875</b>	<b>27 286</b>	<b>21 215</b>	<b>23 558</b>	<b>19 676</b>

zdroj: ÚP ČR - Jč kraj



**Dávky osobám se zdravotním postižením** (zákon č. 329/2011 Sb., o poskytování dávek osobám se zdravotním postižením a o změně souvisejících zákonů, ve znění pozdějších předpisů):

- příspěvek na mobilitu;
- příspěvek na zvláštní pomůcku;
- průkaz osoby se zdravotním postižením a některé benefity, které z něj vyplývají

**Tabulka 34:** Finanční částky vyplacených dávek pro zdravotně postižené (v tis.) za ORP Tábor v letech 2012 - 2017

dávka	2012	2013	2014	2015	2016	2017
<b>Příspěvek na nákup zvl. pomůcky</b>	3 060 411	9 439 836	6 459 642	6 645 050	6 791 290	8 192 292
Příspěvek na úpravu bytu	0	201 759	0	0	0	0
Příspěvek na zakoupení a opravu motor. vozidla	25 000	200 000	0	0	0	0
Příspěvek na provoz motorového vozidla	20 999	0	0	0	0	0
Příspěvek na individuální dopravu	1 086	0	0	0	0	0
<b>Celkem</b>	<b>3 107 496</b>	<b>9 439 836</b>	<b>6 459 642</b>	<b>6 645 050</b>	<b>6 791 290</b>	<b>8 192 292</b>

zdroj: ÚP - Jč kraj

**Tabulka 35:** Počet držitelů průkazu tělesně postiženého za ORP Tábor v letech 2012 - 2017

rok	TP		ZTP		ZTP/P		Celkem
	počet	podíl do 18 let	počet	podíl do 18 let	počet	podíl do 18 let	
2012	-	-	-	-	-	-	-
2013	-	-	-	-	-	-	-
2014	-	-	-	-	-	-	250
2015	-	-	-	-	-	-	2 048
2016	-	-	-	-	-	-	371
2017	-	-	-	-	-	-	343

zdroj: ÚP - Jč kraj

**Dávky státní sociální podpory** (zákon č. 117/1995 Sb., o státní sociální podpoře, ve znění pozdějších předpisů)

Pojem státní sociální podpory označuje dávky poskytované osobám (rodinným příslušníkům) ve společensky uznaných sociálních situacích, kdy stát skrze jejich vyplácení z části přebírá spoluzodpovědnost za vzniklou sociální situaci. Dávky státní sociální podpory můžeme rozdělit na:

1. Dávky poskytované v závislosti na výši příjmu:

- přídavek na dítě;
- příspěvek na bydlení;
- porodné.

2. Ostatní dávky:

- rodičovský příspěvek;
- pohřebné.

**Dávky pěstounské péče** - zákon č. 359/1999 Sb., o sociálně-právní ochraně dětí (ve znění pozdějších předpisů) upravuje dávky pěstounské péče, na které má nárok pěstoun, osoba, které bylo dítě

svěřeno do předpěstounské péče, poručník, který o dítě osobně pečuje a pěstoun na přechodnou dobu:

- příspěvek na úhradu potřeb dítěte;
- odměna pěstouna;
- příspěvek při převzetí dítěte;
- příspěvek na zakoupení osobního motorového vozidla;
- příspěvek při ukončení pěstounské péče.

**Tabulka 36:** Hodnota vyplacených dávek státní sociální podpory a pěstounské péče v r. 2018 v tis. Kč - územní srovnání ČR, JČ kraj a okres Tábor

	Dávky státní sociální podpory celkem	z toho					Dávky pěstounské péče
		přídavek na dítě	příspěvek na bydlení	rodičovský příspěvek	porodné	pohřebné	
<b>Česká republika</b>	35 355 993	2 520 119	7 689 233	24 958 756	175 359	12 525	3 801 670
<b>Jihočeský kraj</b>	1 921 768	145 000	313 277	1 452 089	10 612	790	210 606
České Budějovice	602 707	33 852	91 191	474 453	2 926	285	51 990
Český Krumlov	189 480	15 594	35 278	137 193	1 324	90	25 616
Jindřichův Hradec	247 831	21 303	35 895	188 801	1 697	135	35 200
Písek	217 153	19 729	42 210	154 285	839	90	22 277
Prachatice	145 536	12 860	18 911	112 890	830	45	19 189
Strakonice	211 523	17 178	35 434	157 684	1 177	50	19 133
Tábor	307 538	24 484	54 357	226 782	1 819	95	37 202

zdroj: <http://www.czso.cz>

**Tabulka 37:** Počet vyplacených dávek státní sociální podpory a pěstounské péče v r. 2018 - územní srovnání ČR, JČ kraj a okres Tábor

	Dávky státní sociální podpory celkem	z toho					Dávky pěstounské péče
		přídavek na dítě	příspěvek na bydlení	rodičovský příspěvek	porodné	pohřebné	
<b>Česká republika</b>	8 867 667	3 242 223	2 222 177	3 385 196	15 559	2 512	363 368
<b>Jihočeský kraj</b>	484 389	182 430	98 643	202 205	953	158	19 789
České Budějovice	133 174	42 856	25 127	64 870	264	57	4 996
Český Krumlov	51 256	20 261	11 368	19 489	120	18	2 470
Jindřichův Hradec	65 334	26 588	12 097	26 473	149	27	3 184
Písek	59 773	24 795	13 196	21 690	74	18	2 053
Prachatice	39 292	15 907	7 401	15 899	76	9	1 833
Strakonice	54 894	21 382	11 228	22 168	106	10	1 767
Tábor	80 666	30 641	18 226	31 616	164	19	3 486

zdroj: <http://www.czso.cz>

**Tabulka 38:** Hodnota dávek nem. pojištění v tis. Kč v r. 2018 - územní srovnání ČR a kraje

	Výdaje celkem	z toho					
		nemocenské	ošetřovné	peněžitá pomoc v mateřství	vyrovnávací příspěvek v těhotenství a mateřství	otcovská poporodní péče	dlouhodobé ošetřovné
<b>Česká republika</b>	33 973 697	22 676 591	1 632 137	9 403 415	8 463	221 446	31 645
Hlavní město Praha	7 721 032	4 100 253	327 500	3 233 987	1 257	53 684	4 352
Středočeský kraj	3 273 416	2 234 455	177 656	834 566	1 267	22 784	2 688
Jihočeský kraj	1 814 685	1 296 592	94 678	409 145	230	11 467	2 573
Plzeňský kraj	1 809 832	1 278 905	98 790	419 760	437	10 463	1 477
Karlovarský kraj	589 186	425 664	34 251	126 529	132	2 231	380
Ústecký kraj	2 049 504	1 506 935	104 378	427 677	692	8 467	1 355
Liberecký kraj	1 199 335	841 136	66 486	282 785	523	7 474	930
Královéhradecký kraj	1 455 410	1 029 304	84 721	329 200	235	10 210	1 740
Pardubický kraj	1 520 453	1 037 146	75 391	395 517	125	10 716	1 557
Kraj Vysočina	1 399 404	1 020 997	61 944	303 478	290	9 976	2 719
Jihomoravský kraj	3 706 342	2 405 797	158 395	1 109 952	1 112	27 010	4 076
Olomoucký kraj	1 684 258	1 224 597	82 089	365 445	407	10 293	1 427
Zlínský kraj	1 820 836	1 343 619	86 649	374 752	279	12 386	3 150
Moravskoslezský kraj	3 930 004	2 931 191	179 208	790 620	1 477	24 286	3 222

**Tabulka 39:** Průměrná výše důchodů (v. Kč) v r. 2018 - územní srovnání ČR, JČ kraj a okres Tábor

	Průměrný důchod celkem	v tom									
		starobní důchod (sólo)		invalidní důchod (sólo)			vdovský důchod		vdovecký důchod		sirotčí důchod
		plný	poměrný	pro invaliditu	pro invaliditu	pro invaliditu	sólo	kombinovaný	sólo	kombinovaný	
<b>Česká republika</b>	11 960	12 435	4 480	11 059	7 205	6 207	8 029	13 246	7 137	15 175	6 351
<b>Jihočeský kraj</b>	11 850	12 325	4 395	11 076	7 178	6 232	7 834	13 189	7 265	14 921	6 382

## STŘEDNĚDOBÝ PLÁN SOCIÁLNÍCH SLUŽEB ORP TÁBOR pro roky 2020-22

České Budějovice	12 026	12 659	4 359	11 099	7 163	6 268	7 814	13 454	7 235	15 308	6 484
Český Krumlov	11 686	12 066	4 669	11 278	7 088	6 189	7 539	13 054	7 634	14 608	6 082
Jindřichův Hradec	11 673	11 997	4 416	10 974	7 169	6 157	7 840	12 944	7 278	14 559	6 444
Písek	11 909	12 210	4 118	10 923	7 110	6 196	7 893	13 069	6 986	14 807	6 404
Prachatice	11 480	12 177	4 631	11 002	7 174	6 190	7 637	13 037	7 499	14 676	5 907
Strakonice	11 761	12 313	4 353	11 140	7 270	6 164	7 810	13 204	7 154	14 894	6 500
Tábor	12 000	12 351	4 468	11 087	7 213	6 349	8 058	13 184	7 212	14 974	6 499

zdroj: <http://www.czso.cz>**Tabulka 40:** Počet důchodů v r. 2018 - územní srovnání ČR, JČ kraj a okres Tábor

	Příjemci důchodů	v tom									
		starobní důchod (sólo)		invalidní důchod (sólo)			vdovský důchod		vdovecký důchod		sirotčí důchod
		plný	poměrný	pro invaliditu 3. stupně	pro invaliditu 2. stupně	pro invaliditu 1. stupně	sólo	kombinovaný	sólo	kombinovaný	
<b>Česká republika</b>	2 896 973	1 804 814	4 155	173 823	73 278	166 468	22 121	515 735	5 318	93 294	37 967
<b>Jihočeský kraj</b>	179 571	111 555	161	9 599	4 348	11 676	1 199	32 386	369	5 847	2 431
České Budějovice	51 767	31 889	43	2 580	1 233	4 074	360	9 030	132	1 663	763
Český Krumlov	15 586	9 725	10	1 011	376	913	87	2 635	31	574	224
Jindřichův Hradec	26 809	17 128	35	1 424	681	1 310	162	4 861	51	828	329
Písek	20 750	13 323	20	961	321	1 013	133	3 990	30	686	273
Prachatice	14 768	8 565	10	946	526	1 295	112	2 586	33	465	230
Strakonice	21 109	12 612	17	1 351	693	1 523	128	3 791	45	699	250
Tábor	28 782	18 313	26	1 326	518	1 548	217	5 493	47	932	362

zdroj: <http://www.czso.cz>

## 5. Kriminalita

**Tabulka 41:** Kriminalita - přečiny a zločiny spáchané na území okresu Tábor (2005-2018)

### Kriminalita - trestné činy<sup>1</sup>

Počet registrovaných trestných činů  
okres

Území: Tábor

	Kriminalita celkem	Obecná kriminalita	Hospodářská kriminalita	Loupeže	Vloupání do bytů a rodinných domů	Znásilnění	Vraždy
2005	2 319	1 627	469	17	44	6	2
2006	2 050	1 438	283	19	47	1	2
2007	1 897	1 289	167	18	30	2	2
2008	1 931	1 303	209	26	28	2	-
2009	1 849	1 259	212	18	43	4	-
2010	1 845	1 378	150	21	44	8	1
2011	1 779	1 267	171	18	34	10	3
2012	1 799	1 304	180	16	41	7	4
2013	1 918	1 336	269	11	54	8	3
2014	1 810	1 253	255	15	32	6	2
2015	1 377	948	188	13	35	4	2
2016	1 301	904	169	18	33	6	2
2017	1 104	759	124	8	28	5	1
2018	1 118	741	170	7	24	5	-

Kód: KRI05/6

<sup>1</sup> Zdroj informací: Policejní prezidium ČR.

V letech 2005 - 2009 nejsou do dat podle krajů a okresů započteny údaje o trestných činech zjištěných cizineckou a železniční policií.

V roce 2016 nejsou započteny trestné činy spáchané v zahraničí a na mezinárodních letištích.

#### Značky použité v tabulkách

- ležatá čárka (pomlčka) na místě čísla značí, že se jev nevyskytoval

. tečka na místě čísla značí, že údaj není k dispozici nebo je nespolehlivý

zdroj: <http://www.czso.cz>

Z tab. č. 41 lze pozorovat postupný (byť kolísavý) pokles kriminality na sledovaném území.

**Tabulka 42:** Územní srovnání kriminality- trestné činy (2017)

	Kriminalita celkem	Obecná kriminalita	Hospodářská kriminalita	Loupeže	Vloupání do bytů a rodinných domů	Znásilnění	Vraždy
<b>Česká republika</b>	202 303	150 167	26 294	1 585	5 465	598	146
<b>Jihočeský kraj</b>	9 662	5 968	1 911	88	174	34	4
okres České Budějovice	3 392	2 186	474	32	64	7	1
okres Český Krumlov	1 084	702	227	5	24	7	-
okres Jindřichův Hradec	1 200	716	229	6	23	4	-
okres Písek	1 276	664	427	17	9	7	1
okres Prachatice	608	360	159	5	7	-	-
okres Strakonice	998	581	271	15	19	4	1
okres Tábor	1 104	759	124	8	28	5	1

zdroj: <http://www.czso.cz>

**Tabulka 43:** Objasněnost kriminality - přečiny a zločiny spáchané na území okresu Tábor (2005-2018)**Kriminalita - trestné činy<sup>1</sup>**Počet objasněných trestných činů  
okres

Území: Tábor

	Kriminalita celkem	Obecná kriminalita	Hospodářská kriminalita	Loupeže	Vloupání do bytů a rodinných domů	Znásilnění	Vraždy
2005	1 323	710	392	8	13	5	2
2006	1 157	609	224	6	8	1	1
2007	1 134	549	150	8	6	2	2
2008	1 135	581	155	12	5	2	-
2009	1 121	612	146	11	18	2	-
2010	984	569	104	8	18	7	1
2011	1 029	590	112	12	12	8	3
2012	960	560	100	10	13	5	4
2013	1 083	608	167	8	13	7	3
2014	1 068	615	171	9	8	5	2
2015	868	511	124	9	8	3	1
2016	842	496	127	12	8	4	1
2017	708	407	92	4	6	3	1
2018	743	408	138	7	7	4	-

Kód: KRI05/6

<sup>1</sup> Zdroj informací: Policejní prezidium ČR.

V letech 2005 - 2009 nejsou do dat podle krajů a okresů započteny údaje o trestných činech zjištěných cizineckou a železniční policií.

V roce 2016 nejsou započteny trestné činy spáchané v zahraničí a na mezinárodních letištích.

**Značky použité v tabulkách**

- ležatá čárka (pomlčka) na místě čísla značí, že se jev nevyskytoval

. tečka na místě čísla značí, že údaj není k dispozici nebo je nespolehlivý

x ležatý křížek (malé písmeno x) na místě čísla značí, že zápis není možný z logických důvodů

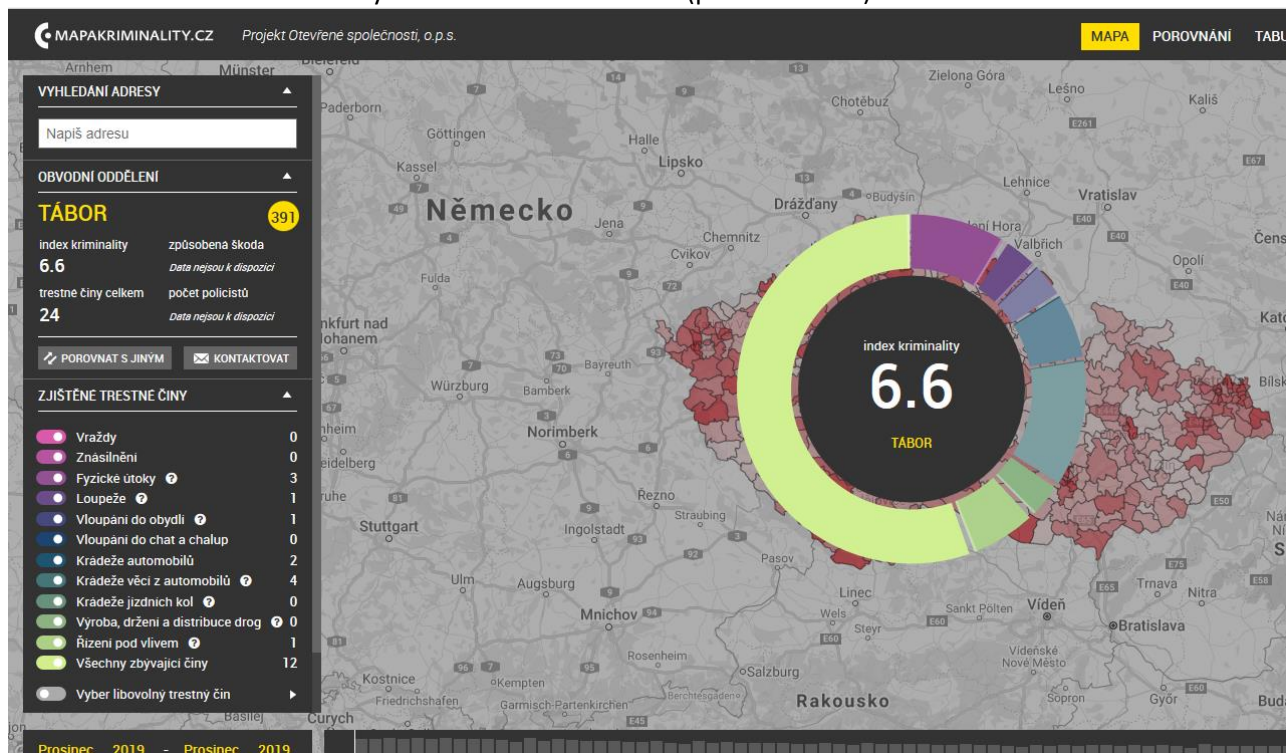
0 nula se používá pro označení číselných údajů menších než polovina zvolené měřicí jednotky

zdroj: <http://www.czso.cz>**Tabulka 44:** Územní srovnání objasněnosti kriminality- trestné činy (2017)

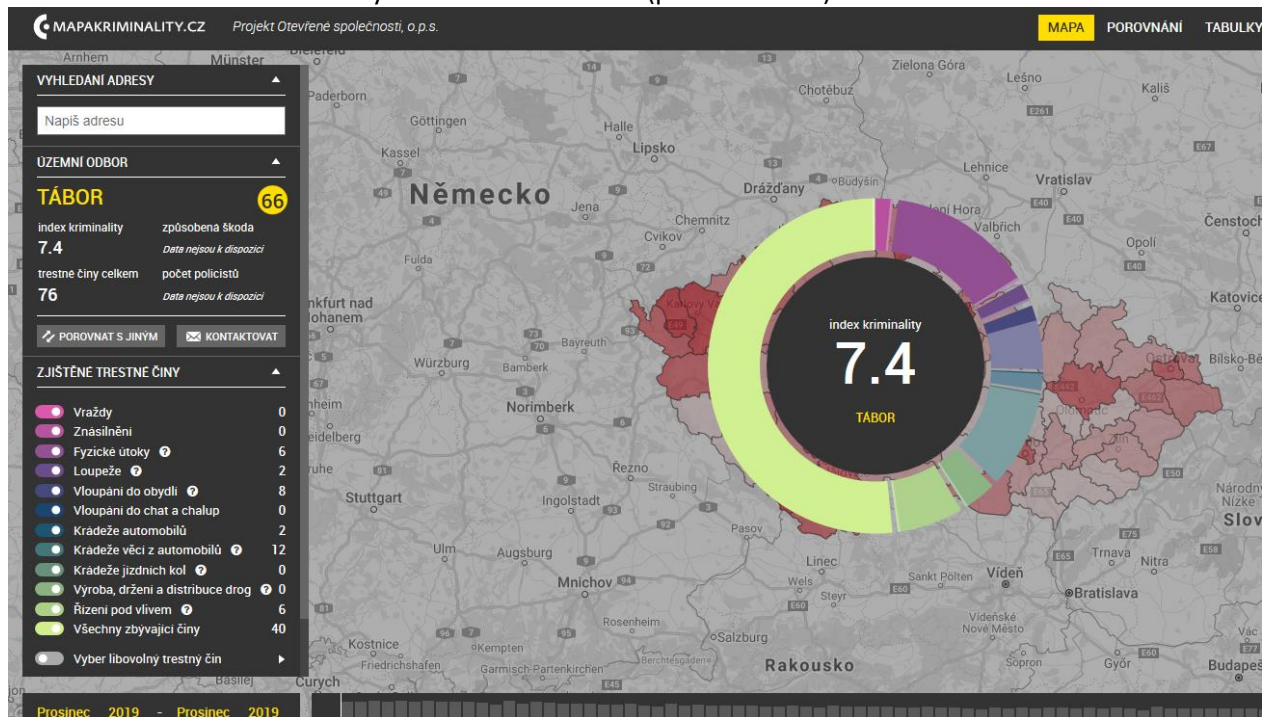
	Kriminalita celkem	Obecná kriminalita	Hospodářská kriminalita	Loupeže	Vloupání do bytů a rodinných domů	Znásilnění	Vraždy
<b>Česká republika</b>	94 890	58 215	14 238	1 019	1 384	418	138
<b>Jihočeský kraj</b>	6 451	3 332	1 549	68	55	25	4
okres České Budějovice	2 158	1 248	306	24	17	6	1
okres Český Krumlov	668	324	204	4	8	7	-
okres Jindřichův Hradec	787	384	171	5	9	1	-
okres Písek	984	411	403	13	5	4	1
okres Prachatice	435	222	128	5	3	-	-
okres Strakonice	711	336	245	13	7	4	1
okres Tábor	708	407	92	4	6	3	1

zdroj: <http://www.czso.cz>

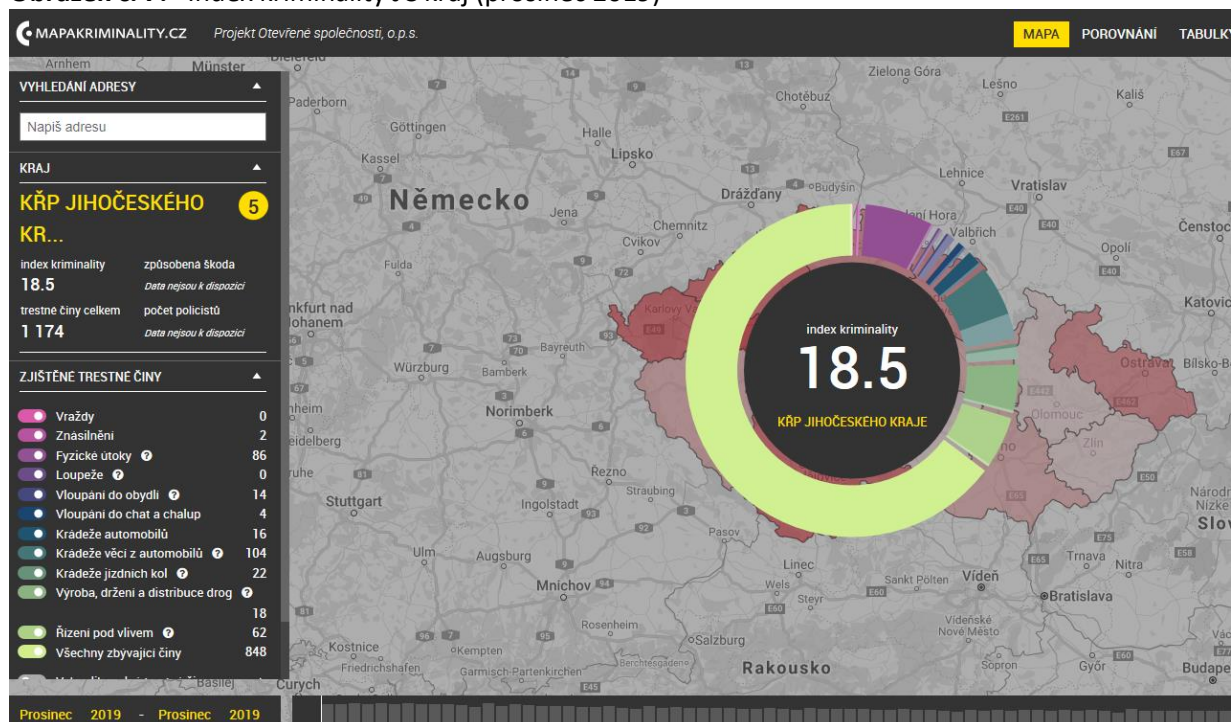
Obrázek č. 5: Index kriminality Obvodní oddělení Tábor (prosinec 2019)

Zdroj: <https://mapakriminality.cz/>

Obrázek č. 6: Index kriminality Územní obvod Tábor (prosinec 2019)

Zdroj: <https://mapakriminality.cz/>

Obrázek č. 7: Index kriminality JČ kraj (prosinec 2019)



Zdroj: <https://mapakriminality.cz/>

Jak plyne z výše uvedených map, kriminalita na území Tábora je v porovnání s mírou kriminality v Územním obvodu Tábor i v Jihočeském kraji nejnižší.

## 6. Domovní a bytový fond, vybavenost obcí

Počty dokončených bytů v jednotlivých obcích tábořského SO ORP v letech 2009–2018 jsou uvedeny v tabulce č. 45.

**Tabulka č. 45:** Dokončené byty v jednotlivých obcích SO ORP Tábor v letech 2009–2018 (k 7. 8. 2019)

obec	počet		obec	počet		obec	počet	
	2018	2009-2018		2018	2009-2018		2018	2009-2018
Bechyně	3	40	Balkova Lhota	3	5	Opařany	3	32
Březnice	1	3	Bečice	-	-	Pohnánek	-	-
Černýšovice	-	2	Borotín	1	26	Pohnání	-	5
Dobronice u Bechyně	-	-	Bradáčov	-	-	Pojbuky	-	1
Haškovcova Lhota	-	-	Dlouhá Lhota	-	3	Psárov	-	3
Hodětín	-	1	Dolní Hořice	3	34	Radenín	2	15
Hodonice	-	2	Dolní Hrachovice	-	1	Radimovice u Tábora	-	-
Radětice	-	-	Dražice	2	18	Radimovice u Želče	-	8
Rataje	-	2	Dražičky	1	11	Radkov	-	9



STŘEDNĚDOBÝ PLÁN SOCIÁLNÍCH SLUŽEB ORP TÁBOR pro roky 2020-22

Sudoměřice u Bechyně	-	15	Drhovice	-	8	Ratibořské Hory	-	17
Záhoří	-	-	Chotoviny	3	77	Rodná	1	7
<b>SO POÚ Bechyně</b>	<b>4</b>	<b>65</b>	Choustník	-	<b>8</b>	Řepeč	1	12
Běleč	-	6	Chrbonín	-	2	Skopytce	1	2
Hlasivo	-	-	Chýnov	<b>6</b>	<b>117</b>	Skrýchov u Malšic	-	-
Mladá Vožice	<b>6</b>	<b>52</b>	Jedlany	-	-	Slapy	3	20
Nová Ves u Ml. Vožice	1	4	Jistebnice	<b>7</b>	<b>69</b>	Stádlec	1	10
Oldřichov	-	6	Košín	-	-	Sudoměřice u Tábora	-	2
Řemíčov	-	-	Krátošice	1	2	Svrabov	-	-
Slapsko	-	3	Krtov	-	4	Tábor	<b>30</b>	<b>413</b>
Smilovy Hory	-	3	Libějice	-	5	Turovec	2	15
Šebířov	-	2	Lom	2	7	Ústrašice	3	40
Vilice	1	2	Malšice	5	60	Vlčeves	-	2
Zhoř u Mladé Vožice	-	4	Meziříčí	-	<b>4</b>	Vodice	-	3
<b>SO POÚ Mladá Vožice</b>	<b>8</b>	<b>82</b>	Mlýny	-	<b>4</b>	Zadní Strítěž	-	-
Košice	1	18	Nadějkov	4	12	Zhoř u Tábora	-	9
Planá nad Lužnicí	15	211	Nasavrky	-	13	Želeč	7	36
Sezimovo Ústí	7	90	Nemyšl	-	3	SO POÚ Tábor	<b>98</b>	<b>1 171</b>
<b>SO POÚ Sezimovo Ústí</b>	<b>23</b>	<b>319</b>	Nová Ves u Chýnova	6	17	<b>SO ORP Tábor</b>	<b>133</b>	<b>1 637</b>

zdroj: <http://www.czso.cz>

### Vybavenost obcí

Vybavenost jednotlivých obcí ve sledovaném území udává tabulka č. 46. Z ní je patrné, že největší vybavenost je u velkých sídel, kde jsou zastoupeny všechny nebo většina aspektů. Celkově lze konstatovat, že takovýto obraz je platný pro naprostou většinu těchto regionů.

**Tabulka č. 46:** Vybavenost jednotlivých obcí v SO ORP Tábor (stav k 31. 12. 2016)

SO POÚ Bechyně	Technická a občanská vybavenost obcí										
	vodovod	kanalizace s ČOV	kanalizace bez ČOV3	plynofikace	dům s pečovatelskou službou	kulturní dům	kino	hřiště	dětské hřiště	koupaliště	tělocvična, sportovní hala
Bechyně	1	1	1	1	1	1	1	1	1	1	1
Březnice	1	0	1	0	0	1	0	1	1	0	0
Černýšovice	1	0	0	0	0	1	0	1	1	0	0
Dobronice u Bechyně	1	0	1	0	0	1	0	0	0	0	0
Haškovicova Lhota	1	0	1	0	0	0	0	0	1	0	0
Hodětín	1	0	0	0	0	0	0	0	1	0	0
Hodonice	1	0	0	0	0	0	0	1	0	0	0
Radětice	1	0	1	0	0	1	0	1	1	0	0
Rataje	1	0	1	0	0	1	0	1	1	0	0

## STŘEDNĚDOBÝ PLÁN SOCIÁLNÍCH SLUŽEB ORP TÁBOR pro roky 2020-22

Sudoměřice u Bechyně	1	0	1	1	0	0	0	1	0	0	1
Záhoří	1	1	0	0	0	0	0	0	1	0	0

SO POÚ Mladá Vožice	Technická a občanská vybavenost obcí										
	vodovod	kanalizace s ČOV	kanalizace bez ČOV3	plynifikace	dům s pečovatelskou službou	kulturní dům	kino	hřiště	dětské hřiště	koupaliště	tělocvična, sportovní hala
Běleč	1	0	1	0	0	0	1	1	1	0	0
Hlasivo	1	1	1	0	0	1	0	1	1	1	1
Mladá Vožice	1	1	1	1	1	1	1	1	1	1	1
Nová Ves u Ml. Vožice	0	0	0	0	0	0	0	0	1	0	0
Oldřichov	1	0	1	0	0	0	0	1	0	0	1
Řemíčov	0	0	1	0	0	0	0	1	0	0	0
Slapsko	0	0	0	0	0	0	0	0	0	0	1
Smilovy Hory	1	0	1	0	0	1	0	1	1	0	0
Šebířov	1	1	1	1	0	0	0	1	1	0	0
Vilice	1	0	1	0	0	1	0	1	0	0	0
Zhoř u Mladé Vožice	0	0	0	0	0	1	0	1	1	0	0

SO POÚ Sezimovo Ústí	Technická a občanská vybavenost obcí										
	vodovod	kanalizace s ČOV	kanalizace bez ČOV3	plynifikace	dům s pečovatelskou službou	kulturní dům	kino	hřiště	dětské hřiště	koupaliště	tělocvična, sportovní hala
Košice	1	1	0	0	0	1	0	1	1	0	0
Planá nad Lužnicí	1	1	1	1	1	1	0	1	1	1	1
Sezimovo Ústí	1	1	0	1	0	1	1	1	1	1	1

SO POÚ Tábor	Technická a občanská vybavenost obcí										
	vodovod	kanalizace s ČOV	kanalizace bez ČOV3	plynifikace	dům s pečovatelskou službou	kulturní dům	kino	hřiště	dětské hřiště	koupaliště	tělocvična, sportovní hala
Balkova Lhota	0	0	0	0	0	0	0	1	0	0	0
Bečice	1	0	1	0	0	0	0	0	1	0	0
Borotín	1	1	0	0	0	1	0	1	1	0	1

## STŘEDNĚDOBÝ PLÁN SOCIÁLNÍCH SLUŽEB ORP TÁBOR pro roky 2020-22

Bradáčov	1	0	1	0	0	0	0	0	0	0	0
Dlouhá Lhota	1	0	1	0	0	1	0	1	1	0	0
Dolní Hořice	1	0	1	1	0	1	0	0	1	0	0
Dolní Hrachovice	1	0	0	0	0	1	0	0	1	0	0
Dražice	1	1	0	1	0	1	0	1	1	0	0
Dražičky	0	0	1	0	0	1	0	0	1	0	0
Drhovice	1	0	1	1	0	0	0	1	1	0	0
Chotoviny	1	1	0	0	0	1	0	1	1	0	1
Choustník	1	1	1	1	0	1	0	1	0	0	1
Chrbonín	1	1	0	0	0	0	0	1	1	0	0
Chýnov	1	1	1	1	1	1	0	1	1	1	0
Jedlany	0	1	1	0	0	0	0	1	1	0	0
Jístebnice	1	1	1	0	1	1	0	1	1	0	1
Košín	1	0	1	0	0	0	0	0	0	0	0
Krátošice	0	0	1	0	0	1	0	1	1	0	0
Krtov	1	0	1	0	0	1	0	1	1	0	0
Libějice	0	1	0	0	0	1	0	1	1	0	0
Lom	0	0	1	0	0	0	0	1	0	0	0
Malšice	1	1	0	0	0	1	0	1	1	0	1
Meziříčí	1	0	1	1	0	1	0	1	1	0	0
Mlýny	1	1	0	1	0	0	0	1	0	0	0
Nadějkov	1	0	1	0	1	1	0	1	1	0	0
Nasavrky	0	0	0	0	0	0	0	1	0	0	0
Nemyšl	0	0	0	0	0	0	0	1	0	0	0
Nová Ves u Chýnova	1	1	0	1	0	1	0	1	1	0	0
Opařany	1	1	1	1	0	1	0	1	1	0	1
Pohnánek	1	0	0	0	0	0	0	0	0	0	0
Pohnání	1	0	1	0	0	1	0	0	0	0	0
Pojbuky	1	0	0	0	0	1	0	1	0	0	0
Psárov	0	0	1	0	0	0	0	1	0	0	0
Radenín	1	1	1	0	0	1	0	1	1	0	0
Radimovice u Tábora	0	0	1	0	0	0	0	1	0	0	0
Radimovice u Želče	1	0	1	0	0	1	0	1	1	0	1
Radkov	1	1	0	0	0	0	0	0	1	0	0
Ratibořské Hory	1	1	0	0	0	1	0	1	1	0	1
Rodná	1	0	1	0	0	1	0	0	0	0	0
Řepeč	0	1	0	0	0	1	0	1	1	0	0
Skopytce	1	0	1	0	0	1	0	1	0	0	0
Skrýchov u Malšic	0	0	1	0	0	0	0	1	1	0	0
Slapy	1	1	1	0	0	1	0	1	0	0	0
Stádlec	1	0	1	0	0	1	0	0	1	0	0
Sudoměřice u Tábora	0	0	0	0	0	1	0	1	1	0	0
Svrabov	0	0	1	0	0	0	0	0	1	0	0
Tábor	1	1	1	1	1	1	1	1	1	1	1
Turovec	1	0	1	1	0	0	0	1	0	0	0
Ústrašice	1	1	0	0	0	1	0	1	1	0	0
Vlčeves	1	0	1	0	0	1	0	1	1	0	0
Vodice	1	0	1	0	0	1	0	0	0	0	0
Zadní Střítež	0	0	1	0	0	0	0	1	1	0	0
Zhoř u Tábora	0	0	1	0	0	0	0	1	1	0	0
Želeč	1	1	1	0	0	1	0	1	1	0	1

zdroj: <http://www.czso.cz>

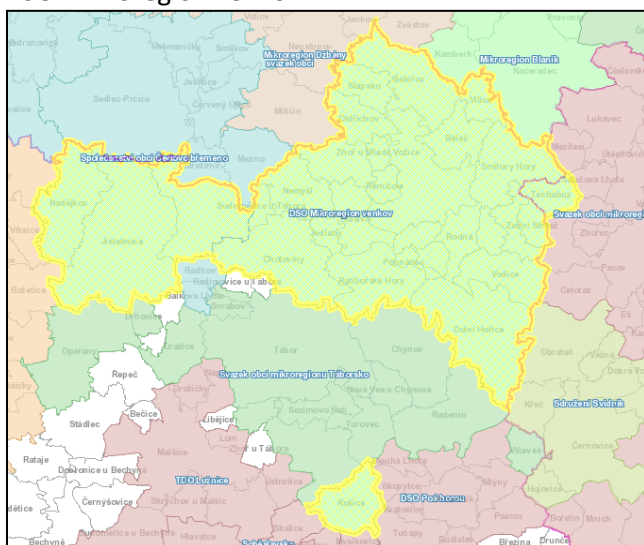
## 7. Mikroregiony

Většina obcí Táborska je soustředěna do mikroregionů, které mají povětšinou cíl rozvoj místního regionu. Mezi takovátou uskupení patří zejména dobrovolné svazky obcí nebo společenství obcí. V tabulce č. 47 jsou uvedeny všechny tyto mikroregiony, jež se na území SO ORP Tábor nacházejí a výčet obcí, které do toho kterého svazku náležejí. Je nutno zdůraznit, že členskými obcemi jsou mnohdy i obce z jiných SO ORP či okresů; v této tabulce jsou však uvedeny pouze obce z ORP Tábor.

**Tabulka č. 47:** Mikroregiony na území SO ORP Tábor (včetně map)

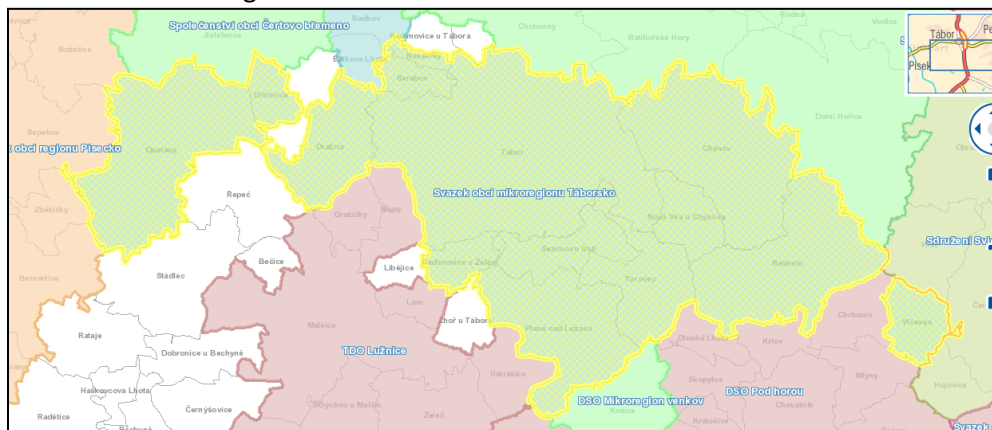
DSO Mikroregion venkov	
členské obce	Běleč, Borotín, Bradáčov, Dolní Hořice, Dolní Hrachovice, Hlasivo, Chotoviny, Jedlany, Jistebnice, Košice, Mladá Vožice, Nadějkov, Nemyšl, Nová Ves u Mladé Vožice, Oldřichov, Pohnánek, Pohnání, Pojbuky, Ratibořské Hory, Rodná, Řemíčov, Slapsko, Smilovy Hory, Sodoměřice u Tábora, Šebířov, Vilice, Vodice, Zadní Střítež, Zhoř u Mladé Vožice
datum založení	1. 1. 2002
sídlo	Chotoviny
forma	dobrovolný svazek obcí
účel	regionální rozvoj
	<a href="https://www.mikrovenkov.eu/obec/">https://www.mikrovenkov.eu/obec/</a>

### DSO Mikroregion venkov



Svazek obcí mikroregionu Táborsko	
členské obce	Dražice, Drhovice, Chýnov, Nasavrky, Nová Ves u Chýnova, Opařany, Planá nad Lužnicí, Radeníň, Radimovice u Želče, Sezimovo Ústí, Svrabov, Tábor, Turovec, Vlčeves
datum založení	16. 7. 2004
sídlo	Tábor
forma	dobrovolný svazek obcí
účel	hájení a prosazování požadavků obcí a společných zájmů, rozvoj mikroregionu
	<a href="https://www.mikroregiontaborstvo.cz/uvod/">https://www.mikroregiontaborstvo.cz/uvod/</a>

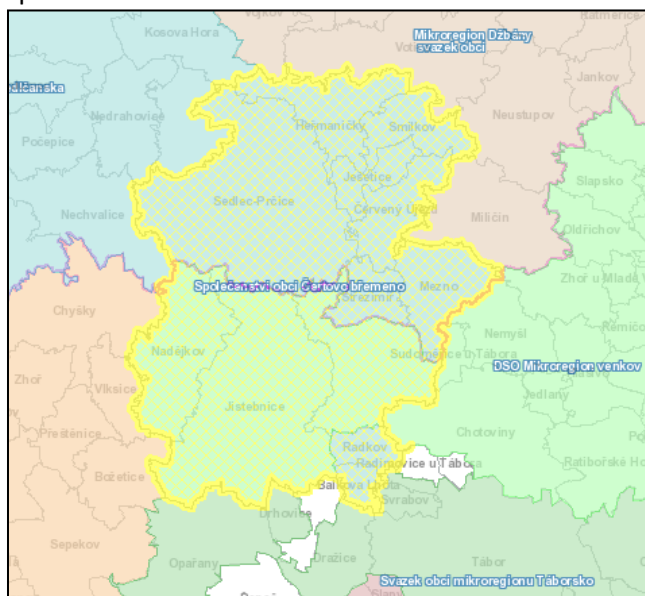
## Svazek obcí mikroregionu Táborsko



## Společenství obcí Čertovo břemeno

členské obce	Balkova Lhota, Borotín, Jistebnice, Nadějkov, Radkov
datum založení	29. 9. 1999
sídlo	Borotín
forma	sdružení právnických osob
účel	rozvoj a propagace mikroregionu a ochrany životního prostředí
	<a href="http://www.certovo-bremeno.cz/">http://www.certovo-bremeno.cz/</a>

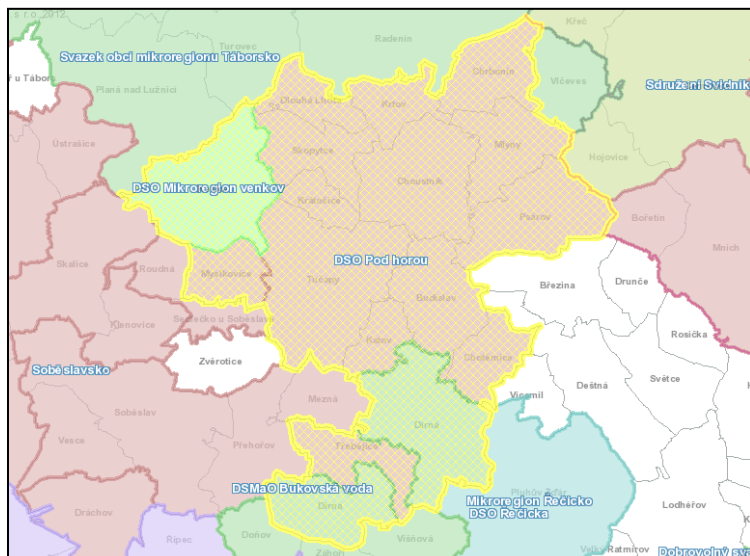
## Společenství obcí Čertovo břemeno



## DSO Pod horou

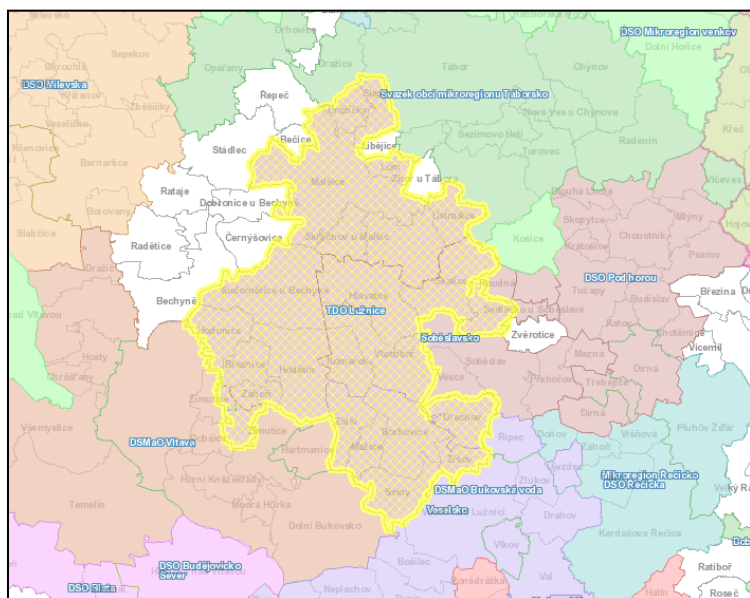
členské obce	Dlouhá Lhota, Choustník, Chrbonín, Košice, Krátošice, Mlýny, Psárov, Skopytce
datum založení	1. 1. 2002
sídlo	Tučapy
forma	sdružení obcí
účel	sociální a ekonomický rozvoj regionu
	<a href="http://tučapy.cz/dso-pod-horou/ds-8610">http://tučapy.cz/dso-pod-horou/ds-8610</a>

DSO Pod horou



TDO Lužnice	
členské obce	Bečice, Breznice, Dražičky, Hodětín, Hodonice, Lom, Malšice, Skrychov u Malšic, Slapy, Sodoměřice u Bechyně, Ústrašice, Záhoří, Želeč
datum založení	1. 1. 2002
sídlo	Želeč
forma	sružení právnických osob
účel	ochrana životního prostředí a očista řeky Lužnice <a href="https://www.tdoluznice.cz/">https://www.tdoluznice.cz/</a>

TDO Lužnice



zdroj: autor (podle <http://www.risy.cz>)

## 8. Školství

Ve sledovaném území bylo k 31. 12. 2018 evidováno 16 144 osob ve věku do 19 let, tj. 20 % z celkové populace ORP Tábor. Z toho bylo 8 336 chlapců a 7 808 dívek.

**Tabulka č. 48:** Věková struktura dětí a mládeže v SO ORP Tábor 2011 a 2018 (stav k 31. 12.)

věková skupina	celkem	podíl na populaci (%)	celkem	podíl na populaci (%)
	2011		2018	
0 – 4	4 251	5,3	4 058	5,0
5 – 9	3 802	4,7	4 290	5,3
10 – 14	3 489	4,3	4 205	5,2
15 – 19	4 208	5,2	3 591	4,5
<b>celkem</b>	<b>15 750</b>	<b>19,5</b>	<b>16 144</b>	<b>20,0</b>

zdroj: autor (podle údajů <http://www.czso.cz>)

**Tabulka č. 49:** Děti ve věku 0–14 let v jednotlivých obcích SO ORP Tábor v letech 2011 a 2019 (stav k 31. 12. a 7. 8.)

SO POÚ Bechyně	počet dětí (0 – 14 let)	podíl na celkovém počtu obyvatel (v %)	počet dětí (0 – 14 let)	podíl na celkovém počtu obyvatel (v %)	SO POÚ Mladá Vožice	počet dětí (0 – 14 let)	podíl na celkovém počtu obyvatel (v %)	počet dětí (0 – 14 let)	podíl na celkovém počtu obyvatel (v %)
	2011		2019			2011		2019	
Bechyně	706	13,2	<b>743</b>	14,6	Běleč	29	16,1	31	15,3
Březnice	19	9,5	37	17,1	Hlasivo	18	10,5	12	7,9
Černýšovice	9	11,7	11	13,6	Mladá Vožice	430	15,8	<b>459</b>	17,0
Dobronice u Bechyně	6	5,1	7	6,6	Nová Ves u Mladé Vožice	22	12,7	27	14,6
Haškovcova Lhota	8	11,4	11	15,5	Oldřichov	35	15,7	50	21,3
Hodětín	8	9,4	10	10,2	Řemíčov	4	6,0	12	14,3
Hodonice	16	11,0	14	10,7	Slapsko	22	14,5	24	16,3
Radětice	26	8,0	26	11,6	Smilovy Hory	38	10,3	45	12,3
Rataje	23	11,1	32	16,3	Šebířov	33	9,1	29	8,7
Sudoměřice u Bechyně	109	15,9	146	19,2	Vilice	9	5,6	9	6,7
Záhoří	1	2,0	5	7,9	Zhoř u Mladé Vožice	17	17,2	22	21,2
<b>SO POÚ Bechyně</b>	<b>931</b>	<b>12,9</b>	<b>1 042</b>	<b>14,8</b>	<b>SO POÚ Mladá Vožice</b>	<b>657</b>	<b>14,1</b>	<b>720</b>	<b>15,5</b>

## STŘEDNĚDOBÝ PLÁN SOCIÁLNÍCH SLUŽEB ORP TÁBOR pro roky 2020-22

SO POÚ Sezimovo Ústí	počet dětí (0 – 14 let)	podíl na celkovém počtu obyvatel (v %)	počet dětí (0 – 14 let)	podíl na celkovém počtu obyvatel (v %)
	2011		2019	
Košice	116	15,7	140	18,1
Planá nad Lužnicí	657	17,1	687	16,6
Sezimovo Ústí	990	13,5	1 073	14,8
<b>SO POÚ Sezimovo Ústí</b>	<b>1 763</b>	<b>14,8</b>	<b>1 900</b>	<b>15,6</b>

SO POÚ Tábor	počet dětí (0 – 14 let)	podíl na celkovém počtu obyvatel (v %)	počet dětí (0 – 14 let)	podíl na celkovém počtu obyvatel (v %)
	2011		2019	
Balkova Lhota	25	20,8	30	21,7
Bečice	8	10,3	12	15,8
Borotín	120	19,1	153	22,5
Bradáčov	4	7,0	3	6,5
Dlouhá Lhota	17	10,2	21	13,1
Dolní Hořice	114	14,1	122	14,6
Dolní Hrachovice	23	16,9	11	8,5
Dražice	136	17,1	149	18,1
Dražičky	32	23,4	36	23,5
Drhovice	29	14,1	32	14,7
Chotoviny	299	17,7	318	17,9
Choustník	80	15,6	74	14,9
Chrbonín	23	16,3	23	15,1
Chýnov	395	16,7	<b>441</b>	17,8
Jedlany	14	17,7	16	20,5
Jistebnice	296	14,7	<b>312</b>	15,5
Košín	16	21,1	18	19,8
Krátošice	9	8,9	10	9,7
Krtov	27	19,1	29	17,8
Libějice	15	13,2	17	13,8
Lom	21	13,8	28	15,9
Malšice	239	12,9	292	16,0
Meziříčí	38	22,9	36	21,4
Mlýny	14	9,9	18	13,5
Nadějkov	101	13,7	104	14,4
Nasavrky	15	18,3	20	19,6
Nemyšl	63	21,0	70	22,7
Nová Ves u Chýnova	48	16,3	66	20,2
Opařany	213	14,9	199	14,2
Pohnánek	6	11,1	6	11,8
Pohnání	10	12,7	13	16,3
Pojbuky	12	10,3	13	12,0
Psárov	6	4,9	10	9,3
Radenín	78	15,2	71	14,3
Radimovice u Tábora	11	15,9	5	7,7
Radimovice u Želče	62	16,0	50	13,1
Radkov	30	17,6	33	19,8
Ratibořské Hory	115	15,3	112	14,9
Rodná	8	9,0	10	10,4



STŘEDNĚDOBÝ PLÁN SOCIÁLNÍCH SLUŽEB ORP TÁBOR pro roky 2020-22

Řepeč	45	17,8	43	15,8
Skopytce	9	6,2	22	13,2
Skrýchov u Malšic	19	14,3	26	18,1
Slapy	73	15,6	84	17,2
Stádlec	73	12,9	96	16,8
Sudoměřice u Tábora	53	17,4	50	17,3
Svrabov	8	14,3	11	19,6
Tábor	4 797	13,7	5 170	15,0
Turovec	32	12,9	48	17,5
Ústrašice	70	20,5	91	23,3
Vlčeves	6	7,7	14	14,9
Vodice	13	7,3	15	10,0
Zadní Střítež	2	6,3	5	14,7
Zhoř u Tábora	31	18,2	21	12,9
Želeč	188	20,2	212	21,7
<b>SO POÚ Tábor</b>	<b>8 191</b>	<b>14,4</b>	<b>8 891</b>	<b>15,7</b>
<b>SO ORP Tábor</b>	<b>11 542</b>	<b>14,3</b>	<b>12 553</b>	<b>15,6</b>

zdroj: <http://www.czso.cz>

Podíl dětí do 14 let věku na celkové populaci SO ORP Tábor v roce 2018 činil 15,6 %.

Na území správního obvodu působí celkem 35 mateřských škol, přičemž v samotném městě Táboře se jich nachází 12, další 3 potom v Sezimově Ústí. Další MŠ se nacházejí v těchto obcích:

<i>Bechyně</i>	<i>Želeč</i>	<i>Malšice</i>	<i>Radimovice u Želče</i>
<i>Chýnov</i>	<i>Opařany</i>	<i>Stádlec</i>	<i>Sudoměřice u Bechyně</i>
<i>Borotín</i>	<i>Chotoviny</i>	<i>Jistebnice</i>	<i>Nová Ves u Chýnova</i>
<i>Slapy</i>	<i>Planá nad Lužnicí</i>	<i>Dražice</i>	<i>Choustník</i>
<i>Košice</i>	<i>Mladá Vožice</i>	<i>Nadějkov</i>	<i>Ratibořské Hory</i>

Základní vzdělávání na Táborsku zajišťuje celkem 37 základních škol. V samotném Táboře jich je 12. V Sezimově Ústí se nacházejí 3 ZŠ, v Bechyni 2 a v Ratibořských Horách také 2. V Radenině je ZŠ a Dětský domov, v Opařanech je (mimo běžné ZŠ) ZŠ při dětské léčebně. Další ZŠ jsou v následujících obcích:

<i>Stádlec</i>	<i>Borotín Dražice</i>	<i>Chotoviny</i>	<i>Choustník</i>	<i>Chýnov</i>
<i>Jistebnice</i>	<i>Košice</i>	<i>Malšice</i>	<i>Mladá Vožice</i>	<i>Nadějkov</i>
<i>Opařany</i>	<i>Planá nad Lužnicí</i>	<i>Slapy</i>	<i>Želeč</i>	
<i>Sudoměřice u Bechyně</i>				

Pro děti s povinnou školní docházkou slouží také další školská zařízení – Základní umělecké školy v Táboře, Bechyni a Sezimově Ústí a Dům dětí a mládeže v Táboře.

Střední vzdělávání v zájmovém území poskytuje celkem 11 škol, z nichž většina sídlí v Táboře. Konkrétně se jedná o tyto školy:

- Obchodní akademie a VOŠ ekonomická, Tábor*
- VOŠ a Střední zemědělská škola, Tábor*
- Střední umělecko-průmyslová škola, Bechyně*
- VOŠ, Střední škola, Centrum odborné přípravy, Sezimovo Ústí*
- Střední průmyslová škola strojní a stavební, Tábor*
- Střední zdravotnická škola, Tábor*

*Gymnázium Pierra de Coubertina, Tábor*

*Střední škola spojů a informatiky, Tábor*

*Střední škola obchodu, služeb a řemesel a Jazyková škola s právem státní jazykové zkoušky,  
Tábor*

*Táborské soukromé gymnázium, s.r.o., Tábor*

*SOŠ a SOU Heureka, s.r.o., Tábor*

Vyšší odborné školy se na Táborsku nacházejí tři, výše jsou zmíněny.

zdroj: MŠMT - rejstřík škol <https://rejstrik.msmt.cz/rejskol/>

## 9. Zdravotnictví

Na území ORP Tábor je několik desítek zdravotnických zařízení. Nejvýznamnějším z těchto zařízení je Nemocnice Tábor, a.s. V Opařanech se nachází Dětská psychiatrická léčebna, v Bechyni dvoje lázně.

Zdravotnická střediska a sdružená ambulantní zařízení se nacházejí v Táboře (3R Tábor, s.r.o. a Derma Plus, s.r.o.) a v Sezimově Ústí ( ZDRAVEX s.r.o.).

Specializovanou paliativní péči nevléčitelně nemocným, umírajícím a jejich blízkým (léčba bolesti a dalších symptomů provázejících nevléčitelné nemoci - oblast fyzická, psychická, sociální a spirituální) zajišťuje nestátní zdravotnické zařízení Domácí hospic Jordán.

Konkrétní poskytovatele zdravotnických služeb lze vyhledat v Národním registru poskytovatelů zdravotních služeb <https://nrpzs.uzis.cz/>.

Zdravotnická záchranná služba pro zájmový region je zajišťována Zdravotnickou záchrannou službou Jihočeského kraje, oblastní středisko Tábor (Chýnovská 276, Tábor). Oblastní středisko Tábor zajišťuje přednemocniční neodkladnou péči na území o rozloze 1 326 km<sup>2</sup> pro 103 000 obyvatel, to je 77 osob na km<sup>2</sup>. Oblast je zajištěna výjezdovými základnami v Táboře, Soběslavi, Mladé Vožici a od května 2011 i Opařanech. Provoz výjezdových základen je od února 2012 řízen Krajským zdravotnickým operačním střediskem v Českých Budějovicích. V Táboře je dislokován jeden ze čtyř vozů pro řešení následků mimořádné události.

Zdroj: <http://www.zzsick.cz/cinnost/zdravotnicka-zachranna-sluzba/os-tabor/>

## 10. Vybavenost území

Tabulka č. 50: Porovnání vybavenosti v sociální oblasti, školství a zdravotnictví v okresech JČ kraje

	Jihočeský kraj	Blatná	České Budějovice	Český Krumlov	Dačice	Jindřichův Hradec	Kaplice	Milevsko	Písek	Prachatice	Soběslav	Strakonice	Tábor	Trhové Sviny	Třeboň	Týn nad Vltavou	Vimperk	Vodňany		
Školství (školní rok 2016/2017)	Mateřské školy	305	6	72	24	12	23	10	12	22	20	8	19	33	10	10	6	12	6	
	Základní školy	257	7	49	22	11	19	10	6	17	16	7	15	35	9	11	8	12	3	
	Gymnázia a konzervatoř	24	-	8	1	1	1	1	1	1	1	1	1	2	1	1	1	1	1	1
	Střední odborné školy a praktické školy	63	1	20	2	1	5	2	1	7	1	2	5	9	-	4	-	1	2	
	Střední odborná učiliště	42	1	13	1	2	2	2	1	2	1	1	2	6	1	4	1	1	1	1
	Vyšší odborné školy	17	-	6	-	-	-	-	-	4	1	-	2	3	-	-	-	-	-	1
Zdravotnictví (k 31. 12. 2016)	Nemocnice	9	-	1	1	1	-	-	1	1	-	1	1	-	-	-	1	-		
	Léčebné ústavy(1)	12	2	2	1	-	-	-	1	2	-	2	1	-	-	-	1	-		
	Lékařské ord. (2)																			
	pro dospělé	391	9	99	27	15	26	13	7	32	25	15	28	44	11	11	8	15	6	
	pro děti a dorost	184	6	42	19	5	20	11	4	14	9	4	10	17	5	9	4	1	4	
	stomatolog	365	8	117	26	10	32	9	5	26	14	10	25	49	6	9	5	10	4	
	gynekolog	122	2	30	9	7	16	2	2	9	5	3	8	15	1	7	1	3	2	
	lékař specialista	530	9	162	31	11	46	4	6	39	26	17	28	77	13	22	14	17	8	
	Ostatní samostatná zařízení	454	9	120	45	14	31	17	11	31	21	14	16	62	11	21	8	15	8	
	Lékárny	196	4	49	8	4	17	4	4	19	12	8	9	23	5	8	6	12	4	
Sociální péče (k 31. 12. 2016)	Domovy pro osoby se zdravotním postižením	7	1	1	-	-	1	-	1	1	-	-	1	-	-	-	-	1	-	
	Domovy pro seniory	39	1	8	3	1	2	1	1	4	2	3	3	3	2	2	-	2	1	
	Domovy se zvláštním režimem	17	-	6	-	-	1	-	-	5	1	-	1	1	-	-	-	-	2	

(1) a ostatní lůžková zařízení

(2) včetně detašovaných pracovišť

zdroj: <http://www.czso.cz>

Tabulka č. 51: Technická a občanská vybavenost, bytová výstavba

	Jihočeský kraj	Blatná	České Budějovice	Český Krumlov	Dačice	Jindřichův Hradec	Kaplice	Milevsko	Písek	Prachatice	Soběslav	Strakonice	Tábor	Trhové Sviny	Třeboň	Týn nad Vltavou	Vimperk	Vodňany	
<b>Technická a občanská vybavenost obcí (k 31. 12. 2016)</b>																			
Počet obcí s domem s pečovatelskou službou	66	2	7	6	4	6	2	4	3	5	2	3	7	5	3	2	4	1	
Počet bytů v domech s pečovatelskou službou	2 765	53	421	160	139	247	56	158	446	111	123	55	308	207	137	44	62	38	
Počet obcí s vodovodem	502	17	75	31	16	40	15	14	32	41	27	58	59	16	20	11	21	12	
Počet obcí s kanalizací napojenou na ČOV	315	8	55	27	12	30	14	10	18	26	11	26	29	10	15	5	15	6	
Počet obcí s kanalizací bez napojení na ČOV	338	20	38	13	12	18	7	21	32	18	21	48	51	5	9	9	8	9	
Počet plynofikovaných obcí	245	17	55	11	10	22	5	6	17	16	7	30	17	6	11	4	7	5	
Délka místních komunikací v km	7 032	229	977	625	166	536	254	233	567	560	231	702	886	286	206	97	344	154	
Počet obcí s turistickým informačním centrem	77	2	11	8	4	3	5	3	4	6	2	9	6	4	4	2	3	1	
Počet obcí se sběrným dvorem nebezpečných a objemných odpadů	153	1	21	10	6	17	6	6	9	10	13	8	20	3	6	6	4	7	
Počet obcí s kulturním domem (kulturním sálem pro pořádání společenských akcí)	367	16	57	16	16	27	8	14	31	22	21	38	48	14	13	9	10	8	
Počet obcí s kinem	46	2	4	4	3	2	2	2	3	4	1	4	5	1	4	2	2	1	
Počet obcí se střediskem pro volný čas dětí (mládeže)	83	4	7	5	4	4	6	3	9	3	5	10	7	4	2	5	2	4	

STŘEDNĚDOBÝ PLÁN SOCIÁLNÍCH SLUŽEB ORP TÁBOR pro roky 2020-22

Kostel s náboženským využitím	<b>284</b>	11	32	21	14	22	11	12	20	18	15	24	34	12	11	7	14	6
Počet obcí s víceúčelovou tělocvičnou, sportovní halou	<b>149</b>	4	26	16	6	9	6	2	9	8	7	12	18	7	7	3	6	3
Počet obcí s jednoúčelovým krytým sportovním zařízením	<b>45</b>	1	2	5	2	3	3	2	2	5	2	4	7	1	2	1	1	2
Počet obcí se sportovním hřištěm	<b>455</b>	17	60	26	16	34	14	20	39	32	21	47	60	13	18	12	17	11
Počet obcí s dětským hřištěm	<b>460</b>	14	71	27	15	39	14	15	41	32	23	50	54	12	18	11	17	10
Počet obcí s koupalištěm	<b>62</b>	2	8	5	2	3	3	1	3	8	2	5	7	2	2	3	4	2
Počet obcí s krytým bazénem	<b>12</b>	-	1	4	-	1	-	-	1	1	-	1	1	1	1	-	-	-
<b>Bytová výstavba</b>																		
	<b>1</b>																	
v roce 2017	<b>253</b>	29	530	84	28	87	23	19	39	46	27	59	132	62	21	9	42	16
v letech 2008 až 2017	<b>17</b> <b>345</b>		6	1		1							1					
		216	987	227	378	248	255	263	985	589	356	860	842	674	689	47	536	193

zdroj: <http://www.czso.cz>

## Strategická část

Strategická část je členěna podle zaměření pracovních skupin v následujícím pořadí:

Senioři

Zdravotně postižení

Osoby v nepříznivé životní situaci

Děti, mládež, rodina

Menšiny

Bechyňsko

Chýnovsko

Mladovožicko

Sezimoústecko

Společná opatření, které není možné zařadit do předchozích kapitol.

Jednotlivé kapitoly mají stejnou osnovu:

- Základní výstupy z analýz
- SWOT analýza
- Přehled opatření a aktivit:
  - Priorita 1. Zachování/Podpora systému poskytovaných služeb
  - Priorita 2. Rozvoj systému poskytovaných služeb
  - (Priorita 3. Zřízení nových/chybějících služeb).

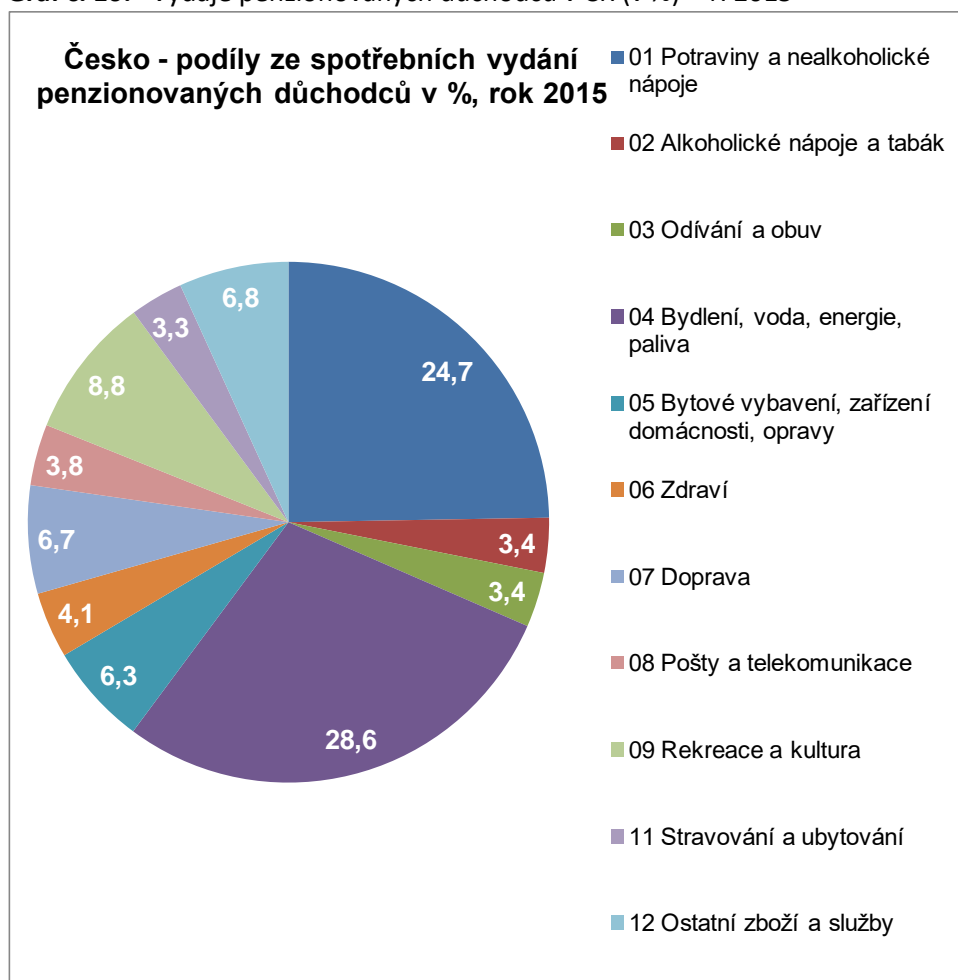
## Služby pro seniory

### Základní výstupy z analýz

Cílová skupina senioři je z hlediska komunitního plánování vysoce různorodou skupinou. S rostoucím počtem osob v postproduktivním věku (65+) roste i důležitost kvality života seniorů. Ta úzce souvisí s jejich finančním zabezpečením a z toho plynoucími možnostmi.

Graf č. 16 ukazuje strukturu výdajů seniorů – největší výdajovou položku tvoří náklady na bydlení a potraviny. V r. 2015 činila průměrná výše důchodu v ČR v 11 656Kč (průměrná hrubá měsíční mzda v ČR činila 26 467Kč).

**Graf č. 16:** Výdaje penzionovaných důchodců v ČR (v %) - r. 2015



zdroj: Senioři a jejich výdaje – mezinárodní srovnání, ČSÚ 31.12.2019

S rostoucím věkem obyvatel se postupně snižuje soběstačnost a narůstá potřeba lékařské péče i dostupnosti sociálních služeb, které by umožnily udržet stávající kvalitu života seniorů (pomoc při zvládnání běžných úkonů sebeobsluhy, sociální a psychická podpora).

V roce 2018 žilo v ORP Tábor 16 907 osob starších 65 let, tj. 20,98 %. V roce 2011 to bylo 13 959 osob, tj. 17,3 %, což ilustruje postupný nárůst počtu seniorů v naší populaci (více viz kap. Věková struktura v sociodemografické analýze). Podrobnější přehled věkové struktury seniorů přináší tabulka č. 52.

**Tabulka č. 52:** Složení obyvatelstva ORP Tábor (65+) podle jednotek věku (k 31. 12. 2018)

Věk	Počet obyvatel celkem	v tom podle pohlaví	
		muži	ženy
<b>Celkem</b>	<b>80 583</b>	<b>39 703</b>	<b>40 880</b>
65	1 132	534	598
66	1 134	536	598
67	1 123	525	598
68	1 066	513	553
69	957	461	496
70	1 025	466	559
71	1 067	490	577
72	1 046	473	573
73	813	345	468
74	791	333	458
75	693	314	379
76	629	252	377
77	562	242	320
78	528	217	311
79	487	203	284
80	468	163	305
81	414	158	256
82	403	156	247
83	384	117	267
84	352	132	220
85	330	126	204
86	301	111	190
87	269	93	176
88	231	81	150
89	172	60	112
90	160	51	109
91	97	36	61
92	94	31	63
93	61	12	49
94	39	7	32
95	27	12	15
96	27	7	20
97	10	3	7
98	7	3	4
99	2	-	2
100 a více	6	1	5

zdroj: <http://www.czso.cz>



**Tabulka č. 53:** Osoby ve věku nad 65 let v jednotlivých obcích ORP Tábor (k 9. 8. 2019)

SO POÚ Bechyně	celkem obyvatel	z toho ve věku 65 a více	Podíl na celkovém počtu obyvatel	SO POÚ Mladá Vožice	celkem obyvatel	z toho ve věku 65 a více	Podíl na celkovém počtu obyvatel
Bechyně	5 097	1 115	21,88	Běleč	202	39	19,31
Březnice	217	31	14,29	Hlasivo	152	43	28,29
Černýšovice	81	22	27,16	Mladá Vožice	2 704	567	20,97
Dobronice u Bechyně	106	36	33,96	Nová Ves u Mladé Vožice	185	39	21,08
Haškovcova Lhota	71	15	21,13	Oldřichov	235	47	20,00
Hodětín	98	31	31,63	Řemíčov	84	19	22,62
Hodonice	131	28	21,37	Slapsko	147	34	23,13
Radětice	224	48	21,43	Smilovy Hory	367	99	26,98
Rataje	196	29	14,80	Šebířov	333	90	27,03
Sudoměřice u Bechyně	762	138	18,11	Vilice	134	27	20,15
Záhoří	63	12	19,05	Zhoř u Mladé Vožice	104	15	14,42
<b>SO POÚ Bechyně</b>	<b>7 046</b>	<b>1 505</b>	<b>21,36</b>	<b>SO POÚ Mladá Vožice</b>	<b>4 647</b>	<b>1 019</b>	<b>21,93</b>

## STŘEDNĚDOBÝ PLÁN SOCIÁLNÍCH SLUŽEB ORP TÁBOR pro roky 2020-22

SO POÚ Sezimovo Ústí	celkem obyvatel	z toho ve věku 65 a více	Podíl na celkovém počtu obyvatel
Košice	775	160	20,65
Planá nad Lužnicí	4 132	699	16,92
Sezimovo Ústí	7 257	1 973	27,19
<b>SO POÚ Sezimovo Ústí</b>	<b>12 164</b>	<b>2 832</b>	<b>23,28</b>

SO POÚ Tábor	celkem obyvatel	z toho ve věku 65 a více	Podíl na celkovém počtu obyvatel	SO POÚ Tábor	celkem obyvatel	z toho ve věku 65 a více	Podíl na celkovém počtu obyvatel
Balkova Lhota	138	16	11,59	Opařany	1 399	285	20,37
Bečice	76	16	21,05	Pohnánek	51	17	33,33
Borotín	679	119	17,53	Pohnání	80	18	22,50
Bradáčov	46	19	41,30	Pojbuky	108	24	22,22
Dlouhá Lhota	160	32	20,00	Psárov	107	36	33,64
Dolní Hořice	838	187	22,32	Radenín	497	98	19,72
Dolní Hrachovice	129	35	27,13	Radimovice u Tábora	65	15	23,08
Dražice	824	135	16,38	Radimovice u Želče	381	69	18,11
Dražičky	153	15	9,80	Radkov	167	39	23,35
Drhovice	218	37	16,97	Ratibořské Hory	751	146	19,44
Chotoviny	1 775	338	19,04	Rodná	96	22	22,92
Choustník	498	109	21,89	Řepeč	272	52	19,12
Chrbonín	152	33	21,71	Skopytce	167	34	20,36
Chýnov	2 480	466	18,79	Skrýchov u Malšic	144	36	25,00
Jedlany	78	24	30,77	Slapy	488	90	18,44
Jistebnice	2 013	413	20,52	Stádlec	570	124	21,75
Košín	91	13	14,29	Sudoměřice u Tábora	289	57	19,72
Krátošice	103	24	23,30	Svrabov	56	12	21,43
Krtov	163	23	14,11	Tábor	34 456	7 219	20,95
Libějice	123	28	22,76	Turovec	275	42	15,27

## STŘEDNĚDOBÝ PLÁN SOCIÁLNÍCH SLUŽEB ORP TÁBOR pro roky 2020-22

Lom	176	40	22,73	Ústrašice	390	49	12,56
Malšice	1 826	354	19,39	Vlčeves	94	21	22,34
Meziříčí	168	36	21,43	Vodice	150	53	35,33
Mlýny	133	30	22,56	Zadní Střítež	34	12	35,29
Nadějkov	720	129	17,92	Zhoř u Tábora	163	27	16,56
Nasavrky	102	16	15,69	Želeč	979	167	17,06
Nemyšl	309	49	15,86	<b>SO POÚ Tábor</b>	<b>56 726</b>	<b>11 551</b>	<b>20,36</b>
Nová Ves u Chýnova	326	51	15,64	<b>SO ORP Tábor</b>	<b>80 583</b>	<b>16 907</b>	<b>20,98</b>

zdroj: <http://www.czso.cz>

Z tabulky č. 53 vyplývá, že nejvyšší podíl seniorů - téměř polovinu obyvatel – měla ke konci roku 2018 obec Bradáčov (41,3 %). Naopak nejnižší podíl – necelých 10 % - vykazovala obec Dražičky (9,8 %).

**Tabulka č. 54:** Zajištění zdravotní a sociální péče v JČ kraji a ORP Tábor (k 31. 12. 2017)

Zdravotnictví a sociální péče	Jihočeský kraj	ORP Tábor
Nemocnice	<b>9</b>	<b>1</b>
Léčebné ústavy a ostatní lůžková zařízení	<b>8</b>	<b>1</b>
Lékařské ordinace (včetně detašovaných pracovišť)		
pro dospělé	<b>386</b>	<b>43</b>
pro děti a dorost	<b>176</b>	<b>17</b>
stomatolog	<b>363</b>	<b>47</b>
gynekolog	<b>119</b>	<b>15</b>
lékař specialista	<b>523</b>	<b>77</b>
Ostatní samostatná zařízení	<b>448</b>	<b>62</b>
Lékárny	<b>189</b>	<b>22</b>
Domovy pro seniory	<b>37</b>	<b>3</b>
Domovy pro osoby se zdravotním postižením	<b>7</b>	<b>-</b>
Domovy se zvláštním režimem	<b>17</b>	<b>1</b>

zdroj: <http://www.czso.cz>

Mezi nejaktuálnější problémy v oblasti sociálních služeb pro seniory dlouhodobě patří omezená nabídka sociálních služeb v rámci ORP (mimo město Tábor).

## SWOT analýza

Silné stránky	Slabé stránky
<ul style="list-style-type: none"> <li>- široké spektrum služeb terénních ambulantních i pobytových v Táboře</li> <li>- silná skladba poskytovatelů (město Tábor)</li> <li>- dobrá kvalita sociálních služeb</li> <li>- dobrá informovanost o službách (ve městě Tábor)</li> <li>- spolupráce poskytovatelů</li> </ul>	<ul style="list-style-type: none"> <li>- omezená nabídka soc. služeb na venkově</li> <li>- malá informovanost o službách mezi starosty obcí</li> <li>- vysoká administrativní zátěž poskytovatelů</li> <li>- chybí geriatrické sestry</li> <li>- nedostatečná spolupráce s lékaři</li> </ul>
Příležitosti	Ohrožení
<ul style="list-style-type: none"> <li>- zvyšovat povědomí o sociální práci</li> <li>- spolupráce s malými obcemi</li> <li>- výstavba nového domu pro seniory v Táboře</li> <li>- rozvoj pobytových odlehčovacích služeb</li> </ul>	<ul style="list-style-type: none"> <li>- lidé na venkově se stydí využívat sociální služby</li> <li>- vysoké náklady na terénní služby na venkově</li> <li>- nedostatek sociálních i ostatních pracovníků</li> <li>- nepodporování poradenství a zejména terénního</li> <li>- neochota lidí platit za služby</li> <li>- rostoucí počet lidí s demencemi</li> <li>- zvyšování počtu seniorů</li> </ul>

## Priority a opatření

### Priorita 1. Zachování stávajících služeb pro seniory

#### **1.1. Zachování stávajících ambulantních služeb pro seniory**

- 1.1.1. Zachování Denního stacionáře G-centrum Tábor (§ 46)
- 1.1.2. Zachování Střediska sociálních služeb G-centrum Tábor (§ 37)

#### **1.2. Zachování stávajících pobytových služeb pro seniory**

- 1.2.1. Zachování Domova pro seniory G-centrum Tábor (§ 49)
- 1.2.2. Zachování odlehčovacích služeb G-centrum Tábor (§ 44)
- 1.2.3. Zachování sociálního bydlení pro seniory v Táboře
- 1.2.4. Zachování sociálního bydlení pro seniory v Jistebnici
- 1.2.5. Zachování sociálního bydlení pro seniory v Nadějkově

#### **1.3. Zachování stávajících terénních služeb pro seniory**

- 1.3.1. Zachování Pečovatelské služby G-centrum Tábor (§ 40)
- 1.3.2. Zachování Pečovatelské služby – Sociální služby města Milevska (§ 40)
- 1.3.3. Zachování Tísňové péče Život Plus, z.ú. (§ 41)
- 1.3.4. Domácí hospic JORDÁN (§ 37, 44) - zachování a rozvoj specializované mobilní paliativní péče
- 1.3.5. Zachování a rozvoj terénní odlehčovací služby - Domácí hospic Jordán, o.p.s. (§ 44)
- 1.3.6. Zachování a rozvoj odborného sociálního poradenství – Domácí hospic Jordán, o.p.s. (§ 37)
- 1.3.7. Zachování Domácí péče Tereza
- 1.3.8. Zachování služeb Sestry Tábor
- 1.3.9. Zachování služeb péče o seniory na Chotovinsku – Jiřina Krätzerová
- 1.3.10. Zachování sociální rehabilitace pro seniory v ORP Tábor – Audiohelp z.s., stř. Tábor

#### **1.4. Zachování a rozvoj služeb a volnočasových aktivit pro seniory**

- 1.4.1. Zachování volnočasových aktivit Střediska sociálních služeb G-centrum Tábor
- 1.4.2. Zachování počtu klubů důchodců v Táboře
- 1.4.3. Zachování a rozvoj dalších organizací nabízejících volnočasové aktivity
- 1.4.4. Zachování a rozvoj kulturních aktivit pro seniory v obci Dražice
- 1.4.5. Zachování možností event. rozšíření nabídky vzdělávání seniorů - Univerzity třetího věku v Táboře
- 1.4.6. Zachování a další rozšiřování služeb Kontaktního centra pro seniory v Táboře
- 1.4.7. Zachování a rozvoj kulturních a společenských aktivit pro seniory v Borotíně

#### **1.5. Zachování sociální služby poskytované ve zdravotnických zařízeních**

- 1.5.1. Zachování sociální služby poskytované ve zdravotnickém zařízení lůžkové péče Nemocnice Tábor a.s. (§52)

### Priorita 2. Rozvoj služeb pro seniory

#### **2.1. Rozšíření služeb pro seniory**

- 2.1.1. Zjišťování zájmu o pečovatelskou službu
- 2.1.2. Rozšíření pečovatelské služby (§ 40)
- 2.1.3. Zřízení a rozvoj sociální služby v Borotíně a části území MAS Krajina srdce
- 2.1.4. Realizace modelu „Třístupňové bydlení pro seniory“
- 2.1.5. Zajištění dostupnosti tísňové péče Anděl Strážný, z.ú. (§ 41)

**Priorita 3. Zřízení nových služeb pro seniory****3.1. Hledání možností zřízení multifunkčního centra sociálních a zdravotních služeb pro seniory**

- 3.1.1. Výstavba nového objektu – Multifunkční centrum pro seniory
- 3.1.2. Zřízení mezigeneračního komunitního domu v Táboře
- 3.1.3. Zřízení polyfunkčního komunitního centra v Nadějkově

**3.2. Řešení možností sociálního bydlení pro seniory v dalších obcích**

- 3.2.1. Řešení možností sociálního bydlení pro seniory v obcích Malšice, Opařany, Chotoviny, Borotín
- 3.2.2. Řešení možností sociálního bydlení pro seniory v obci Dražice

**Uvedené rozpočty u jednotlivých níže uvedených aktivit v letech 2021-22 nezohledňují inflaci - růst cen energií, služeb a spotřebního materiálu, ani navyšování mezd. Tyto aspekty NEJSOU V ROZPOČTECH PRO ROKY 2021-22 ZOHLEDNĚNY.**

**Priorita 1. Zachování stávajících služeb pro seniory**

<b>Číslo a název opatření:</b>	<b>1.1. Zachování stávajících ambulantních služeb pro seniory</b>
<b>Výchozí priorita:</b>	1. Zachování stávajících služeb pro seniory
<b>Stručný popis opatření:</b>	Ambulantní služby jsou služby, za kterými klienti docházejí. Na Táborsku ambulantní služby pro seniory poskytuje denní stacionář a dále organizace nabízející odborné a základní poradenství. Denní stacionář umožňuje seniorům naplňovat jejich potřeby (zajištění péče, aktivizace, zabránění sociální izolaci) a současně zůstat ve svém domácím prostředí. Je zejména vhodnou formou pro udržení soběstačnosti seniorů, kteří potřebují nižší míru podpory. Služba napomáhá ke snížení tlaku ze strany seniorů na pobytové sociální služby s celoročním pobytem.
<b>Aktivity vedoucí k naplnění opatření:</b>	1.1.1. Zachování Denního stacionáře G-centrum Tábor (§ 46) 1.1.2. Zachování Střediska sociálních služeb G-centrum Tábor (§ 37)
<b>Číslo a název aktivity:</b>	<b>1.1.1. Zachování Denního stacionáře G-centrum Tábor (§ 46)</b>

<b>Charakteristika aktivity:</b>	<p>Denní stacionář Domovinka poskytuje klientům denní pobyt v době, kdy nemohou nebo nechtějí být doma sami, protože jejich rodinní příslušníci jsou v zaměstnání, nebo potřebují odlehčit v péči o člena rodiny. Je rovněž určen osamělým seniorům k tomu, aby se dostali do společnosti svých vrstevníků a bylo jim tím umožněno plnohodnotné a aktivní trávení volného času. Stacionář sídlí v budově C v Domě s pečovatelskou službou v Čekanicích, Pionýrů 242, v klidném prostředí se zahradou a chodníky umožňujícími procházky s holemi i chodítka. Všechny prostory stacionáře jsou bezbariérové a nekuřácké. Provozní doba: pondělí – pátek od 6.30 do 18.30 hod. Denní stacionář je určen osobám a zdravotně postiženým nad 50 let, kteří:</p> <ul style="list-style-type: none"> <li>• jsou zcela nebo částečně soběstační při pohybu a sebeobsluze, nejsou plně inkontinentní a imobilní</li> <li>• potřebují, vzhledem ke svému věku a zdravotnímu stavu dohled po dobu, kdy jsou jejich rodinní příslušníci v zaměstnání</li> <li>• vzhledem ke svému psychickému stavu jsou schopni soužití v kolektivu</li> <li>• žijí osaměle a chtějí se setkávat se svými vrstevníky</li> </ul> <p>Službu mohou využívat občané města Tábor i občané blízkých měst a obcí. Kapacita je naplněna, zájemci jsou odmítáni, příp. zapsáni do pořadníku čekatelů. Do budoucna je třeba uvažovat o vzniku nového stacionáře, neboť rozšíření kapacity stávajícího stavebními úpravami je nereálné. Službu denně využívá průměrně 17 uživatelů. Službu využívají nejen obyvatelé města Tábor, ale i občané okolních měst a obcí. Denní stacionář využívají v rámci služby i klienti Odlehčovacích služeb.</p>			
<b>Realizátor:</b>	G-centrum Tábor			
<b>Spolupráce:</b>	Pečovatelská služba, Domácí péče Tereza, Nemocnice, Domácí hospic Jordán o.p.s			
<b>Počet uživatelů služby:</b>	<b>2019</b>	<b>2020</b>	<b>2021</b>	<b>2022</b>
	38	36	30	30
<b>Časový harmonogram:</b>	2020 - dále			
<b>Finanční zdroje:</b>	<b>2019</b>	<b>2020</b>	<b>2021</b>	<b>2022</b>
Provozní náklady celkem	2 487 000	2 520 000	2 520 000	2 520 000
MPSV				
Kraj ze zdrojů MPSV	1958 000	2 010 000	2 010 000	2 010 000
Města a obce	139 000	130 000	130 000	130 000
Příjmy od klientů	390 000	380 000	380 000	380 000
<b>Výstupy:</b>	Ve stávajícím stacionáři je dostačující počet PSS 4 pracovníci, nepředpokládá se nárůst.			
<b>Komentář:</b>	Kapacita DS je 25 klientů denně. Někteří klienti dochází do DS pouze některé dny v týdnu, avšak předpokladem je, že bude narůstat počet klientů, kteří využívají DS více dní v týdnu z čehož vyplývá snižování počtu klientů v dalším období.			

<b>Číslo a název aktivity:</b>	<b>1.1.2. Zachování Střediska sociálních služeb G-centrum Tábor (§ 37)</b>			
<b>Charakteristika aktivity:</b>	<p>Středisko sociálních služeb poskytuje sociální poradenství, informace, pomoc a podporu osobám, které se ocitly v nepříznivé životní situaci a které nejsou schopny tuto situaci řešit vlastními silami ani za pomoci blízkého okolí. Cílovou skupinou jsou senioři, osoby pečující o seniory či rodinní příslušníci seniorů. Služba je poskytována v pracovní dny od 7.00 do 15.30 hodin v prostorách G-centra Tábor, domova pro seniory.</p> <p><b>Středisko nabízí:</b></p> <ul style="list-style-type: none"> <li>• poskytnutí základních informací o možnostech řešení nepříznivé sociální situace (např. využití sociálních služeb nebo jiných subjektů nabízejících pomoc seniorům);</li> <li>• poskytnutí informací o základních právech a povinnostech zejména v souvislosti s poskytováním sociálních služeb;</li> <li>• poskytnutí informací o možnostech podpory pečujících osob;</li> <li>• pomoc při uplatňování práv, oprávněných zájmů a při obstarávání osobních záležitostí (pomoc při vyřizování osobních dokladů, pomoc při vyplňování formulářů, tiskopisů,...);</li> <li>• pomoc při ochraně práv klientů, kteří nejsou schopni samostatně jednat, rozhodovat;</li> <li>• pomoc při orientaci v možnosti využití sociálních dávek a výhod;</li> <li>• zprostředkování kontaktu se společenským prostředím (zájmová, kulturní a sportovní činnosti pro seniory, kluby důchodců);</li> <li>• poskytování sociálně terapeutických činností.</li> </ul>			
<b>Realizátor:</b>	G-centrum Tábor			
<b>Spolupráce:</b>	domov pro seniory, pečovatelská služba, nemocnice, odbor sociálních věcí, město Tábor			
<b>Počet uživatelů služby:</b>	<b>2019</b>	<b>2020</b>	<b>2021</b>	<b>2022</b>
	290	290	290	290
<b>Časový harmonogram:</b>	2020 - dále			
<b>Finanční zdroje:</b>	<b>2019</b>	<b>2020</b>	<b>2021</b>	<b>2022</b>
Provozní náklady celkem	737 600	880 000	880 000	880 000
Kraj ze zdrojů MPSV	558 000	586 000	586 000	586 000
Města a obce	179 600	294 000	294 000	294 000
<b>Úvazky v přímé péči</b>	1,2 úvazku sociální pracovník	1,2 úvazku sociální pracovník	1,2 úvazku sociální pracovník	1,2 úvazku sociální pracovník
<b>Výstupy:</b>	Zajištění odborného sociálního poradenství pro seniory a osoby v krizi, pečující o seniory, rodinné příslušníky seniorů, kteří se dostali do obtížné životní situace			



<b>Číslo a název opatření:</b>	<b>1.2. Zachování stávajících pobytových služeb pro seniory</b>			
<b>Výchozí priorita:</b>	1. Zachování stávajících služeb pro seniory			
<b>Stručný popis opatření:</b>	Pobytové služby nabízí domovy pro seniory, krátkodobé pobytové služby pak odlehčovací služby. V ORP Tábor jsou domovy pro seniory v Bechyni, Chýnově a Táboře. Odlehčovací službu je potřebné zachovat v nabídce poskytovatelů především proto, že odlehčuje jejich rodinným pečovatelům (v době jejich hospitalizace nebo v době dovolené apod.), senior se poté vrací do svého přirozeného prostředí.			
<b>Aktivity vedoucí k naplnění opatření:</b>	1.2.1. Zachování Domova pro seniory G-centrum Tábor (§ 49) 1.2.2. Zachování odlehčovacích služeb G-centrum Tábor (§ 44) 1.2.3. Zachování sociálního bydlení pro seniory v Táboře 1.2.4. Zachování sociálního bydlení pro seniory v Jistebnici 1.2.5. Zachování sociálního bydlení pro seniory v Nadějkově			
<b>Číslo a název aktivity:</b>	<b>1.2.1. Zachování Domova pro seniory G-centrum Tábor (§ 49)</b>			
<b>Charakteristika aktivity:</b>	Domov pro seniory G-centrum Tábor poskytuje sociální pobytovou službu podle individuálních potřeb seniorů, tak aby byla v maximální míře podporována nezávislost a samostatnost seniorů, vytváří zázemí pro seniory, kteří potřebují pomoc druhé osoby a nemohou zůstat ve svém domácím přirozeném prostředí.			
<b>Realizátor:</b>	G-centrum Tábor			
<b>Spolupráce:</b>	Nemocnice Tábor, odlehčovací služby, pečovatelská služba			
<b>Počet uživatelů služby:</b>	<b>2019</b>	<b>2020</b>	<b>2021</b>	<b>2022</b>
	143	143	143	143
<b>Časový harmonogram:</b>	2020 – trvale			
<b>Finanční zdroje:</b>	<b>2019</b>	<b>2020</b>	<b>2021</b>	<b>2022</b>
Provozní náklady celkem	59 734 000	62 805 000	62 805 000	62 805 000
Kraj ze zdrojů MPSV	21 800 000	23 980 000	23 980 000	23 980 000
Města a obce	3 483 756	5 325 000	5 325 000	5 325 000
Příjmy od klientů	27 647 550	27 700 000	27 700 000	27 700 000
Ostatní Zdravotní pojišťovny	6 802 694	5 800 000	5 800 000	5 800 000
<b>Úvazky v přímé péči</b>	37,7 pracovníků v sociálních službách + 1,5 sociální pracovník, 18,7	37,7 pracovníků v sociálních službách + 1,5 sociální pracovník,	37,7 pracovníků v sociálních službách + 1,5 sociální pracovník, 18,7	37,7 pracovníků v sociálních službách + 1,5 sociální pracovník, 18,7

	zdravotnický pracovník	18,7 zdravotnický pracovník	zdravotnický pracovník	zdravotnický pracovník
<b>Výstupy:</b>	Zajištění pobytové služby domov pro seniory pro Tábor a okolí.			

<b>Číslo a název aktivity:</b>	<b>1.2.2. Zachování odlehčovacích služeb G-centrum Tábor (§ 44)</b>			
<b>Charakteristika aktivity:</b>	Posláním odlehčovací služby (OS) je dočasně zastoupit pečující osobu – rodinu v péči o seniora se sníženou soběstačností nebo o osobu se zdravotním postižením starší 55 let a tím vytvořit čas a prostor pečujícímu pro vlastní odpočinek, regeneraci sil nebo vyřízení si svých osobních záležitostí. Služba je určena zájemcům přicházejícím z jejich přirozeného sociálního prostředí nebo pro ty, kteří ukončí pobyt ve zdravotnickém zařízení a dočasně se nemohou vrátit do svého domácího prostředí. Služba podporuje přirozené vztahy s rodinou a přáteli, rozšiřuje sociální kontakty a je prevencí dlouhodobých pobytových služeb. Služba je poskytována v DPS Čekanice (OS Čekanice) a v budově domova pro seniory (OS G-centrum) na dobu určitou, max. délka pobytu je 3 měsíce. V roce 2019 využilo odlehčovací službu v G- centru Tábor celkem 64 uživatelů, obsazenost byla 67 %, v DPS Čekanice 40 uživatelů, obsazenost byla 78 %.			
<b>Realizátor:</b>	G-centrum Tábor			
<b>Spolupráce:</b>	Domov pro seniory, Domácí péče Tereza, pečovatelská služba			
<b>Počet uživatelů služby:</b>	<b>2019</b>	<b>2020</b>	<b>2021</b>	<b>2022</b>
Kapacita:	5 lůžek OS G-centrum 5 lůžek OS Čekanice	5 lůžek OS G-centrum 5 lůžek OS Čekanice	5 lůžek OS G-centrum 5 lůžek OS Čekanice	5 lůžek OS G-centrum 5 lůžek OS Čekanice
<b>Časový harmonogram:</b>	2020 – trvale			
<b>Finanční zdroje: OS G-centrum Tábor</b>	<b>2019</b>	<b>2020</b>	<b>2021</b>	<b>2022</b>
Provozní náklady celkem	2 791 568	3 140 000	3 140 000	3 140 000
Kraj ze zdrojů MPSV	1 504 000	1 605 000	1 605 000	1 605 000
Města a obce	614 470	915 000	915 000	915 000
Příjmy od klientů	673 098	620 000	620 000	620 000
<b>Úvazky v přímé péči</b>	0,5 soc.pracovník, 4 prac. v sociálních službách	0,5 soc.pracovník, 4 prac. v sociálních službách	0,5 soc.pracovník, 4 prac. v sociálních službách	0,5 soc.pracovník, 4 prac. v sociálních službách
<b>Výstupy:</b>	Zajištění odlehčovacích služeb			

Finanční zdroj: OS Čekanice	2019	2020	2021	2022
Provozní náklady celkem	2 337 583	3 140 000	3 140 000	3 140 000
Kraj ze zdrojů MPSV	1 504 000	1 605 000	1 605 000	1 605 000
Města a obce	170 000	915 000	915 000	915 000
Příjmy od klientů	663 583	620 000	620 000	620 000
Úvazky v přímé péči	0,5 soc.pracovník, 4 prac. v sociálních službách	0,5 soc.pracovník, 4 prac. v sociálních službách	0,5 soc.pracovník, 4 prac. v sociálních službách	0,5 soc.pracovník, 4 prac. v sociálních službách
Výstupy:	Zajištění odlehčovacích služeb			

Číslo a název aktivity:	<b>1.2.3. Zachování sociálního bydlení pro seniory v Táboře</b>			
Charakteristika aktivity:	<p>Sociální bydlení je pro seniory zajištěno zejména v tzv. domech s pečovatelskou službou. Ty nejsou zařízením sociálních služeb podle zákona č. 108/2006 Sb., o sociálních službách, ale jedná se o byty ve vlastnictví obce, pro jejichž pronájem má obec zvláštní kritéria. To znamená, že přiděluje tyto byty na základě předem stanovených kritérií žadatelům. Uzavírání nájemních smluv k bytům jako takovým se řídí obecnou úpravou nájmu bytu podle občanského zákoníku. Přitom se předpokládá, že obyvatelům těchto bytů zvláštního určení bude poskytována sociální služba podle § 40 zákona o sociálních službách, tedy pečovatelská služba, avšak její využívání není povinností. Pečovatelskou službu zajišťuje G-centrum Tábor. Jedná se o domy DPS Lidická, Kvapilova a Čekanice. V DPS Čekanice je poskytována pečovatelská služba 24 hodin denně. V roce 2022 je plánováno otevření domu s pečovatelskou službou u nově postaveného domova se zvláštním režimem u nemocnice. Jeho kapacita je plánovaná na 25 bytů.</p>			
Realizátor:	Bytes s.r.o.			
Spolupráce:	G-centrum Tábor, odbor sociálních věcí města Tábor			
Počet uživatelů služby:	2019	2020	2021	2022
	143 bytů	143 bytů	143 bytů	168 bytů
Časový harmonogram:	2020 - dále			
Výstupy:	Zajištění možnosti sociálního bydlení			

<b>Číslo a název aktivity:</b>	<b>1.2.4. Zachování sociálního bydlení pro seniory v Jistebnici</b>			
<b>Charakteristika aktivity:</b>	Domy s pečovatelskou službou jsou nájemními domy, které obec pronajímá potřebným seniorům podle předem stanovených pravidel. Ti zde mohou v případě potřeby využít dostupnosti pečovatelské služby zajištěné Sociálními službami města Milevska. Obyvatelé si sami určují rozsah a četnost poskytované podpory ve vlastní domácnosti; skutečný stav: asi polovina klientů využívá čas od času některou z poskytovaných služeb (převážně je to dovoz obědů). Dům s pečovatelskou službou v Jistebnici má kapacitu 26 bytů. Probíhá postupná revitalizace, nyní je vyřešeno vytápění, zateplení budovy.			
<b>Realizátor:</b>	město Jistebnice			
<b>Spolupráce:</b>	Sociální služby města Milevska			
<b>Počet uživatelů služby:</b>	<b>2019</b>	<b>2020</b>	<b>2021</b>	<b>2022</b>
	26 bytů	26 bytů	26 bytů	26 bytů
<b>Časový harmonogram:</b>	2020 - dále			
<b>Finanční zdroje:</b>	<b>2019</b>	<b>2020</b>	<b>2021</b>	<b>2022</b>
Provozní náklady celkem	420 000	482 000	530 000	540 000
Příjmy od klientů	386 350	380 000	385 000	395 000
Investice	100 000	1 000 000	100 000	100 000
<b>Výstupy:</b>	Zajištění možnosti sociálního bydlení pro seniory a osoby se zdravotním postižením.			

<b>Číslo a název aktivity:</b>	<b>1.2.5. Zachování sociálního bydlení pro seniory v Nadějkově</b>			
<b>Charakteristika aktivity:</b>	Domy s pečovatelskou službou jsou nájemními domy, které obec pronajímá potřebným seniorům podle předem stanovených pravidel. Ti zde mohou v případě potřeby využít dostupnosti pečovatelské služby zajištěné Sociálními službami města Milevska. Obyvatelé si sami určují rozsah a četnost poskytované podpory ve vlastní domácnosti; skutečný stav: asi polovina klientů využívá čas od času některou z poskytovaných služeb (převážně je to dovoz obědů). Pro zajištění dostupnosti pečovatelské služby v Nadějkově bude třeba zakoupit automobil, který je nutností zejména v zimním období. V tomto ohledu je možné výhledově žádat o podporu např. v rámci operačního programu IROP u MAS Krajina srdce. V budoucnosti je možné rovněž využít podporu MAS v rámci "Operačního programu Zaměstnanost+" na stabilizaci nebo navýšení pracovního úvazku s ohledem na demografický vývoj a stárnutí obyvatelstva jak v obci Nadějkov, tak v okolí.			
<b>Realizátor:</b>	Obec Nadějkov			

<b>Spolupráce:</b>	Sociální služby města Milevska			
<b>Počet uživatelů služby:</b>	<b>2019</b>	<b>2020</b>	<b>2021</b>	<b>2022</b>
	12 bytů	12 bytů	12 bytů	12 bytů
<b>Časový harmonogram:</b>	2020 - trvale			
<b>Finanční zdroje:</b>	<b>2019</b>	<b>2020</b>	<b>2021</b>	<b>2022</b>
Provozní náklady celkem	hrazeno nájemníky	hrazeno nájemníky	hrazeno nájemníky	hrazeno nájemníky
<b>Výstupy:</b>	Zajištění možnosti sociálního bydlení pro seniory a osoby se zdravotním postižením.			

<b>Číslo a název opatření:</b>	<b>1.3. Zachování stávajících terénních služeb pro seniory</b>
<b>Výchozí priorita:</b>	1. Zachování stávajících služeb pro seniory
<b>Stručný popis opatření:</b>	<p>Terénní služby umožňují klientům neopouštět jejich domácí prostředí, ulehčují péči rodinným příslušníkům. Domácí prostředí pozitivně ovlivňuje psychiku seniorů, v případě nemoci urychluje proces uzdravení. Jedná se zejména o pečovatelskou službu, tísňovou péči a terénní formu odlehčovací služby. Posláním pečovatelské služby je poskytnutí přiměřené míry pomoci a podpory v úkonech, které klient sám nezvládá z důvodu snížené soběstačnosti, s cílem pomoci zachovat v maximální možné míře dosavadní způsob života a umožnit tak prožití plnohodnotného života ve svém domácím prostředí. Na území ORP Tábor poskytuje pečovatelskou službu G-centrum Tábor, pečovatelská služba města Bechyně, Chýnov, Mladá Vožice, Sezimovo Ústí, Dům s pečovatelskou službou Planá nad Lužnicí a Sociální služby města Milevska. V Táboře a Bečyni je nabízena tísňová péče. Na území je zajištěna služba domácí hospicové péče, zahrnující specializovanou paliativní péči, odborné sociální poradenství a terénní odlehčovací služby. Doplnkovými službami je pak terénní zdravotní péče a také neregistrovaná péče o seniory na Chotovinsku a Malšicku.</p>
<b>Aktivity vedoucí k naplnění opatření:</b>	<p>1.3.1. Zachování Pečovatelské služby G-centrum Tábor (§ 40)  1.3.2. Zachování Pečovatelské služby – Sociální služby města Milevska (§ 40)  1.3.3. Zachování Tísňové péče Život Plus, z.ú. (§ 41)  1.3.4. Domácí hospic JORDÁN (§ 37, 44) - zachování a rozvoj specializované mobilní paliativní péče  1.3.5. Zachování a rozvoj terénní odlehčovací služby - Domácí hospic Jordán, o.p.s. (§ 44)  1.3.6. Zachování a rozvoj odborného sociálního poradenství – Domácí hospic Jordán, o.p.s. (§ 37)  1.3.7. Zachování Domácí péče Tereza  1.3.8. Zachování služeb Sestry Tábor  1.3.9. Zachování služeb péče o seniory na Chotovinsku – Jiřina Krätzerová  1.3.10. Zachování sociální rehabilitace pro seniory v ORP Tábor – Audiohelp z.s., středisko Tábor</p>

<b>Číslo a název aktivity:</b>	<b>1.3.1. Zachování Pečovatelské služby G-centrum Tábor (§ 40)</b>			
<b>Charakteristika aktivity:</b>	Služba je poskytována na základě individuálních potřeb klientů ve sjednaném čase v domácnostech klientů na území města Tábora nebo na středisku osobní hygieny. Služba je určena obyvatelům Tábora a jeho příměstských částí. Došlo k navýšení počtu klientů, kteří uzavřeli smlouvu o poskytování pečovatelské služby (zejména dovoz obědů), ale snižuje se počet využívání služby v domech s pečovatelskou službou, kdy smlouvu o poskytování pečovatelské služby má uzavřeno jen cca 60 % obyvatel. Předpokládá se nárůst péče po otevření nového DPS u nemocnice.			
<b>Realizátor:</b>	Pečovatelská služba G-centrum Tábor			
<b>Spolupráce:</b>	Domácí péče Tereza, Sestry Tábor, Život Plus, z.ú.			
<b>Počet uživatelů služby:</b>	<b>2019</b>	<b>2020</b>	<b>2021</b>	<b>2022</b>
	390	390	400	410
<b>Časový harmonogram:</b>	2020 - dále			
<b>Finanční zdroje:</b>	<b>2019</b>	<b>2020</b>	<b>2021</b>	<b>2022</b>
Provozní náklady celkem	16 550 000	17 949 000	17 949 000	17 949 000 (ale je zde předpoklad vyšších nákladů v souvislosti s novým DPS)
Kraj ze zdrojů MPSV	6 035 000	6 450 000	6 450 000	6 450 000
Města a obce	4 165 000	4 949 000	4 949 000	4 949 000
Příjmy od klientů	6 350 000	6 550 000	6 550 000	6 550 000
<b>Výstupy:</b>				
<b>Komentář:</b>	V návaznosti na plánovanou novelizaci Zákona o sociálních službách, která by měla být od roku 2021, bude potřeba posílit počty sociálních pracovníků na 2. Od roku 2022, kdy by měl být otevřen další dům s pečovatelskou službou při nově postaveném domově pro seniory, je předpoklad, že by se počty PSS měly navýšit o cca 6 pracovníků.			

<b>Číslo a název aktivity:</b>	<b>1.3.2. Zachování Pečovatelské služby – Sociální služby města Milevska (§ 40)</b>			
<b>Charakteristika aktivity:</b>	<p>Sociální služby Města Milevska v současné době zajišťují pečovatelskou službu v západní části ORP Tábor - (tj. Jistebnice, Nadějkov, Hronova Vesec, Brtec, Padařov, Drahnětice, Petříkovice a příležitostně i v dalších přilehlých obcích). Pečovatelská služba je zde poskytována terénní formou ve dvou domech s pečovatelskou službou nebo přímo v domácnostech klientů v terénu. Tato služba uživatelům umožňuje, aby si v maximální možné míře zachovali dosavadní způsob života. Pečovatelská služba dokáže částečně kompenzovat sníženou soběstačnost klientů a oddaluje tím nutnost využití ústavní péče. Pečovatelská služba bude i nadále poskytována v této oblasti pět dní v týdnu, na středisku v Jistebnici došlo od října k navýšení doby poskytované služby na 8 hodin, tj. od 6.30–15.00 hodin. Pro oblast Nadějkova se prozatím o navýšení provozní doby neuvažuje, rozsah poskytované péče je zde dostačující. Organizace neneviduje žádné neuspokojené zájemce o poskytování pečovatelské služby. Organizace SSMM je připravena pružně reagovat na požadavky klientů. Jedná se zejména o požadavky týkající se navýšení rozsahu poskytované péče u jednotlivých uživatelů služby tak, aby byly individuálně uspokojeny potřeby obyvatel této oblasti.</p>			
<b>Realizátor:</b>	Sociální služby města Milevska			
<b>Spolupráce :</b>	Obce			
<b>Počet uživatelů služby:</b>	<b>2019</b>	<b>2020</b>	<b>2021</b>	<b>2022</b>
	Nadějkov 7 Jistebnice 21	Nadějkov 13 Jistebnice 19	Nadějkov 16 Jistebnice 21	Nadějkov 17 Jistebnice 23
<b>Časový harmonogram:</b>	2020 - dále			
<b>Finanční zdroje:</b>	<b>2019</b>	<b>2020</b>	<b>2021</b>	<b>2022</b>
Provozní náklady celkem	480 000 Jistebnice 400 000 Nadějkov	520 000 Jistebnice 420 000 Nadějkov	520 000 Jistebnice 420 000 Nadějkov	520 000 Jistebnice 420 000 Nadějkov
MPSV	90 000 Jistebnice 90 000 Nadějkov	120 000 Jistebnice 95 000 Nadějkov	120 000 Jistebnice 95 000 Nadějkov	120 000 Jistebnice 95 000 Nadějkov
Města a obce, kraj	250 000 Jistebnice 160 000 Nadějkov	250 000 Jistebnice 160 000 Nadějkov	250 000 Jistebnice 160 000 Nadějkov	250 000 Jistebnice 160 000 Nadějkov

Příjmy od klientů	116 000 Jistebnice 62 000 Nadějkov	116 000 Jistebnice 62 000 Nadějkov	130 000 Jistebnice 70 000 Nadějkov	130 000 Jistebnice 70 000 Nadějkov
Investice	Investice ze strany p. o. Sociální služby Města Milevska se nepředpokládají	Investice ze strany p. o. Sociální služby Města Milevska se nepředpokládají	Investice ze strany p. o. Sociální služby Města Milevska se nepředpokládají	Investice ze strany p. o. Sociální služby Města Milevska se nepředpokládají
Úvazky v přímé péči	Jistebnice 1 Nadějkov 0,75	Jistebnice 1 Nadějkov 0,75	Jistebnice 1 Nadějkov 0,75	Jistebnice 1 Nadějkov 0,75
Výstupy:	Udržení a zajištění stávající terénní služby pro seniory.			
Komentář:	<p>Pečovatelská služba zajišťována v oblasti Nadějkova a Jistebnice bude i nadále poskytována v místních DPS (domech s pečovatelskou službou) a v domácnostech klientů v těchto i přilehlých obcích.</p> <p>V obci Jistebnice byla doba poskytování pečovatelské služby rozšířena. Z důvodu přistavění šesti nových podkrovních bytů je zde od října 2018 pečovatelská služba poskytována v pracovních dnech v časovém rozsahu od 6.30–15.00 hodin. Potřebná péče je na tomto středisku zajišťována jednou pracovnící v přímé péči. Z důvodu rozšíření kapacity na tomto středisku bude od prosince 2018 zajišťována pečovatelská služba v obcích přilehlých k obci Nadějkov a k obci Jistebnice pouze ze střediska Jistebnice.</p> <p>V obci Nadějkov bude péče zajišťována i nadále jednou pracovnící v přímé péči, a to v pracovních dnech, v časovém rozsahu od 7.00–13.30 hodin. V případě potřeby je časová dostupnost pečovatelské služby pružně přizpůsobována individuálním požadavkům klientů. Cílem služby bude i nadále zajišťovat oblasti pomoci a péče v takovém rozsahu, aby mohli uživatelé co možná nejdéle zůstat ve svém domově. Ve spolupráci s rodinami klientů a dalšími institucemi, pomáháme klientům kompenzovat jejich sníženou soběstačnost zapříčiněnou věkem nebo zhoršujícím se zdravotním stavem. Pečovatelská služba se proto snaží flexibilně reagovat na aktuální situaci uživatelů a snaží se vyhovět jejich individuálním požadavkům.</p>			

Číslo a název aktivity:	<b>1.3.3. Zachování tísňové péče Život Plus, z. ú. (§ 41)</b>
Charakteristika aktivity:	Zapsaný ústav poskytuje seniorům a zdravotně postiženým občanům službu, která umožňuje těmto osobám žít dál ve svém vlastním sociálním prostředí za důstojných podmínek. Jedná se o možnost při náhlém zhoršení zdravotního stavu nebo jiné krizové situaci přivolání okamžité pomoci. Tu si zajistí pomocí tlačítka, které nosí neustále u sebe z kterékoliv části bytu. Navíc je uživatel monitorován pohybovým čidlem, které při „nepohybu“ samo nahlásí na nepřetržitý dispečink tento problém. Služba je poskytována nepřetržitě po celých 24 hodin 7 dní v týdnu, uživatele lze hlídat i mimo jejich byt pomocí sítě mobilních operátorů. Organizace má celorepublikovou působnost, v JČ je v Táboře, Chýnově a Sezimově Ústí.



<b>Realizátor:</b>	Život Plus, z.ú., registrace služby 398 67 87			
<b>Spolupráce:</b>	Ostatní poskytovatelé sociálních služeb, MÚ v regionech působnosti			
<b>Počet uživatelů služby:</b>	<b>2019</b>	<b>2020</b>	<b>2021</b>	<b>2022</b>
	141	220	220	220
<b>Časový harmonogram:</b>	2020 - dále			
<b>Finanční zdroje:</b>	<b>2019</b>	<b>2020</b>	<b>2021</b>	<b>2022</b>
Provozní náklady celkem	9 132 077	12 530 425	12 530 425	12 530 425
MPSV	5 900 000	8 834 444	8 834 444	8 834 444
Kraj ze zdrojů MPSV	600 000	600 000	600 000	600 000
Města a obce	474 810	61 0581	61 0581	61 0581
Příjmy od klientů	1 056 000	1 445 400	1 445 400	1 445 400
Ostatní	1 101 267	1 040 000	1 040 000	1 040 000
<b>Úvazky v přímé péči</b>	<b>6 zaměstnanců</b>	<b>9 zaměstnanců</b>	<b>9 zaměstnanců</b>	<b>9 zaměstnanců</b>
<b>Výstupy:</b>	Spokojený uživatel, žijící dál ve svém vlastním sociálním prostředí (na které je zvyklý a které nechce opustit) za důstojných podmínek s možností zajištění potřebných odborných sociálních služeb, který by v mnoha případech musel být umístěn do zařízení se stálou odbornou péčí.			
<b>Komentář:</b>	<b>9 zaměstnanců v PP</b>			

<b>Číslo a název aktivity:</b>	<b>1.3.4. Domácí hospic JORDÁN (§ 37, 44) - zachování a rozvoj specializované mobilní paliativní péče</b>			
<b>Charakteristika aktivity:</b>	Domácí hospicová péče je specifická zdravotně-sociální péče, která pomáhá těžce nevléčitelně nemocným lidem a jejich rodinám, které se rozhodnou pečovat o své umírající doma tak, aby toto období mohli prožít společně v domácím prostředí. Komplexní péče zahrnuje péči lékaře, zdravotníků, psychoterapeuta, sociální pracovníce, duchovních a dobrovolníků. V tomto křehkém a těžkém životním období podporujeme naši péčí rodinu a nemocného, aby důstojně a se zachováním co největší možné kvality života zvládli toto poslední životní období (dojezdová vzdálenost do 25 km od Tábora). Od roku 2018 je tým DhJ připraven i na péči o nevléčitelně nemocné děti v terminální fázi onemocnění. Dle zkušeností kolegů v jiných krajích očekáváme max. do 5 dětských pacientů/rok.			
<b>Realizátor:</b>	Domácí hospic Jordán, o.p.s.			
<b>Spolupráce:</b>	G-centrum, Domácí péče Tereza, praktičtí lékaři, nemocnice Tábor, obce a města v regionu			
<b>Počet uživatelů služby:</b>	<b>2019</b>	<b>2020</b>	<b>2021</b>	<b>2022</b>

<i>definice CS</i> nevléčitelně nemocní lidé v terminálním stadiu nemoci	72	75	80	80
<b>Časový harmonogram:</b>	2020 - trvale			
<b>Finanční zdroje:</b>	<b>2019</b>	<b>2020</b>	<b>2021</b>	<b>2022</b>
Provozní náklady celkem	3 390 200	3 400 000	3 400 000	3 400 000
Kraj ze zdrojů MPSV	247 300	250 000	250 000	250 000
Města a obce	60 000	60 000	60 000	60 000
Příjmy od klientů	237 000	240 000	240 000	240 000
Ostatní	954 000	954 000	954 000	954 000
Investice	1 891 900	1 896 000	1 896 000	1 896 000
<b>Výstupy:</b>				
<b>Komentář:</b>	<p>Příjmy od klientů 2019 i následující již s částečnou úhradou zdrav. pojištěven. Úhrada pojištěven nepokryje náklad na péči o pacienta (úhradový mechanismus odbornosti 926 dle Věstníku MZ ČR). I nadále budou domácí hospice závislé na podpoře měst, obcí a veřejnosti.</p> <p>Rozpočet nereflektuje inflaci a nárůst mezd pro dané roky.</p> <p>Počet klientů i rozpočet je uveden v rámci celé služby.</p>			

<b>Číslo a název aktivity:</b>	<b>1.3.5. Zachování a rozvoj terénní odlehčovací služby - Domácí hospic Jordán, o.p.s. (§ 44)</b>			
<b>Charakteristika aktivity:</b>	Služba je poskytována uživatelům se sníženou soběstačností a sebeobsluhou v domácím prostředí (pomoc při osobní hygieně, podání stravy, léků, aktivizace apod. Cílem je odlehčení nejen samotnému uživateli služby, ale i rodinným příslušníkům (soustavnou pomocí při péči, většinou několik hodin týdně, poskytnutí praktických rad při péči).			
<b>Realizátor:</b>	<b>Domácí hospic Jordán, o.p.s.</b>			
<b>Spolupráce:</b>	Domov pro seniory G-centrum, pečovatelská služba, Domácí péče Tereza, praktičtí lékaři, obce a města v regionu			
<b>Počet uživatelů služby:</b>	<b>2019</b>	<b>2020</b>	<b>2021</b>	<b>2022</b>
<i>definice CS</i> Senioři a ozp v komplexu činností sociálních služeb a paliativní péče, jejichž blízcí	45	45	45	45

potřebují odlehčit				
<b>Časový harmonogram:</b>	2020 - trvale			
<b>Finanční zdroje:</b>	<b>2019</b>	<b>2020</b>	<b>2021</b>	<b>2022</b>
Provozní náklady celkem	2 019 000	2 562 098	2 752 538	2 752 538
MPSV	1 042 000	1 317 255	1 507 695	1 507 695
Kraj				
Města a obce	257 000	257 000	257 000	257 000
Příjmy od klientů	720 000	720 000	720 000	720 000
Ostatní-dary soukromých a firemních dárců		267 843	267 843	267 843
<b>Úvazky v přímé péči:</b>	Zařazeno SPRSS 3,0 Skutečně 4,6 +DPP	Zařazeno SPRSS 3,0 Skutečně 4,6 +DPP	5,0 úv	5,0 úv
<b>Výstupy:</b>	Kvalitně poskytovaná služba			
<b>Komentář:</b>	2021, 2022 předpoklad navýš. úv soc. pracovníka ve službě na 0,5 úv, není reflektován nárůst mezd a inflace pro dané roky. Počet klientů i rozpočet je uveden v rámci celé služby.			

<b>Číslo a název aktivity:</b>	<b>1.3.6. Zachování a rozvoj odborného sociálního poradenství – Domácí hospic Jordán, o.p.s. (§ 37)</b>
<b>Charakteristika aktivity:</b>	<p>Poradna Domácího hospice Jordán poskytuje podporu, poradenství a doprovázení lidem, kteří se ocitli v krizové situaci z důvodu závažných životních ztrát, jako je ztráta zdraví a s tím spojenými negativními vlivy a blízkost smrti, či náročné situace po úmrtí blízkého člověka.</p> <p>Poradenství je poskytované v poradně i v domácím prostředí klienta (dojezdová vzdálenost do 25 km od Tábora).</p> <p>Na poradnu se nejčastěji obracejí:</p> <ul style="list-style-type: none"> <li>vážně nemocní, nebo terminálně nemocní lidé, kteří se v důsledku své nemoci potýkají s nepříznivou sociální situací;</li> <li>lidé, kteří pečují o své blízké v domácím prostředí a cítí se péčí vyčerpani, či si nevědí rady;</li> <li>lidé, kteří hledají možnosti péče v domácím prostředí při vážném či dlouhodobém onemocnění;</li> <li>lidé, kteří se stali pozůstalými a ocitají se ve fázi truchlení a vyrovnávají se ztrátou a zármutkem.</li> </ul>
<b>Realizátor:</b>	Domácí hospic Jordán, o.p.s.
<b>Spolupráce:</b>	G-centrum, pečovatelská služba, úřad práce, OSSZ, obce a města v regionu

## STŘEDNĚDOBÝ PLÁN SOCIÁLNÍCH SLUŽEB ORP TÁBOR pro roky 2020-22

Počet uživatelů služby:	2019	2020	2021	2022
<i>definice CS</i> senioři a OZP/komplex činností sociálních služeb a paliativní péče, osoby v krizi (viz charakteristika aktivity)	730 kontaktů	750 kontaktů	800 kontaktů	800 kontaktů
<b>Časový harmonogram:</b>	2020 - dále			
Finanční zdroje:	2019	2020	2021	2022
Provozní náklady celkem	786 000	860 800	860 800	860 800
MPSV	214 000	250 000	250 000	250 000
Města a obce		155 000	155 000	155 000
Ostatní - dary	572 000	455 800	455 800	455 800
<b>Úvazky v přímé péči</b>	Zařazeno v SPRSS 0,4 Skutečně 0,8 +DPP	Zařazeno v SPRSS 0,4 Předpoklad 1,0 úv	1,0 úv	1,0 úv
<b>Komentář:</b>	Od r. 2020 předpoklad navýšení úvazku sociálního pracovníka. Rozpočet nereflektuje nárůst mezd a inflaci pro dané roky. Počet klientů i rozpočet jsou uvedeny v rámci celé služby.			

<b>Číslo a název aktivity:</b>	<b>1.3.7. Zachování Domácí péče Tereza – pracoviště Tábor</b>			
<b>Charakteristika aktivity:</b>	Terénní zdravotní péče Zdravotní péče poskytovaná v domácím prostředí pacienta na základě ordinace lékaře. Spádová oblast: Tábor: 17 km od Nemocnice Tábor Jistebnice, Mladá Vožice, Chýnov: 10 km z centra obcí			
<b>Realizátor:</b>	Nemocnice Tábor, a.s.			
<b>Spolupráce:</b>				
Počet uživatelů služby:	2019	2020	2021	2022
	1150	1200	1200	1200
<b>Časový harmonogram:</b>	2020 - dále			
<b>Komentář:</b>	Péče hrazena zdravotními pojišťovnami			

<b>Číslo a název aktivity:</b>	<b>1.3.8. Zachování služeb Sestry Tábor</b>			
<b>Charakteristika aktivity:</b>	Organizace zajišťuje domácí zdravotní péči, jako např.: převazy ran a proleženin, péči o pacienty se stomiemi, katetry (cévkami), parenterální výživou (infuzí), sondovou výživou, odběry krve a biologického materiálu, kontrolu fyziologických funkcí (krevní tlak, glykemie), zajištění a péče o nesoběstačného pacienta, odlehčovací službu terénní, rehabilitační ošetřovatelství, paliativní péče o umírající, hygiena u ležících pacientů. Současně ale nabízí i komplexní nezdravotnické služby: obstarání nákupů, doprovod k lékaři, vyřizování osobních záležitostí, úklid domácnosti, denní hygienu, kontrola dodržování pitného režimu/užívání léků, přípravu stravy, fyzickou a psychickou aktivaci, procházky s klientem a další. Služby jsou poskytovány i v odpoledních a nočních hodinách.			
<b>Realizátor:</b>	Sestry Tábor			
<b>Spolupráce:</b>				
<b>Počet uživatelů služby:</b>	<b>2019</b>	<b>2020</b>	<b>2021</b>	<b>2022</b>
	Trvalí klienti 40 Krátkodobí klienti cca 5/měsíc	Trvalí klienti 40 Krátkodobí klienti cca 5/měsíc	Trvalí klienti 40 Krátkodobí klienti cca 5/měsíc	Trvalí klienti 40 Krátkodobí klienti cca 5/měsíc
<b>Časový harmonogram:</b>	2020 - dále			
<b>Finanční zdroje:</b>	<b>2019</b>	<b>2020</b>	<b>2021</b>	<b>2022</b>
Provozní náklady celkem	stejný stav jako v předchozích letech	stejný stav jako v předchozích letech	stejný stav jako v předchozích letech	stejný stav jako v předchozích letech
<b>Výstupy:</b>	Poskytování odborné zdravotní péče klientům všech věkových kategorií v jejich domácím prostředí.			
<b>Komentář:</b>	U některých klientů probíhají i tři návštěvy denně (včetně víkendů a svátků).			

<b>Číslo a název aktivity:</b>	<b>1.3.9. Zachování služeb péče o seniory na Chotovinsku – Jiřina Krätzerová</b>			
<b>Charakteristika aktivity:</b>	V regionu Chotovinska je péče o seniory zajišťována p. Jiřinou Krätzerovou (není registrovaná jako sociální služba). Zajišťuje podobné činnosti jako pečovatelská služba a přepravu klientů, nezajišťuje zdravotnickou péči. Službu zajišťuje pro 25–30 uživatelů, kapacitu nelze v současné době navýšit. Pro stávající uživatele služby je tato služba nezbytná, je proto žádoucí ji zachovat.			
<b>Realizátor:</b>	p. Jiřina Krätzerová			
<b>Spolupráce:</b>	Obec Chotoviny			
<b>Počet uživatelů služby:</b>	<b>2019</b>	<b>2020</b>	<b>2021</b>	<b>2022</b>
	26	Max. 30	Max. 30	Max. 30

## STŘEDNĚDOBÝ PLÁN SOCIÁLNÍCH SLUŽEB ORP TÁBOR pro roky 2020-22

<b>Časový harmonogram:</b>	2020 - trvale			
<b>Finanční zdroje:</b>	<b>2019</b>	<b>2020</b>	<b>2021</b>	<b>2022</b>
Provozní náklady celkem	185 000	185 000	185 000	185 000
Města a obce – obec Chotoviny	160 000	160 000	160 000	160 000
Příjmy od klientů	25 000	25 000	25 000	25 000
<b>Výstupy:</b>	Zajištění stávající terénní služby v obcích Chotoviny, Červené Záhoří, Sedlečko, Moraveč, Rzavá, Beranova Lhota, Broučkova Lhota, Jeníčková Lhota, Řevnov, Liderovice, Vrážná, Polánka a Jedlany.			

<b>Číslo a název aktivity:</b>	<b>1.3.10. Zachování sociální rehabilitace pro seniory v ORP Tábor – Audiohelp z.s., středisko Tábor</b>			
<b>Charakteristika aktivity:</b>	Službu sociální rehabilitace pro seniory zajišťuje Audiohelp z.s., středisko Tábor. Služba je přednostně zaměřena na nedoslýchavé osoby používající ke komunikaci sluchadla. Cílem je snížení až odstranění komunikační bariéry způsobené částečnou až úplnou ztrátou sluchu. Zaměření je především na nedoslýchavé osoby, které zvláště v pozdním věku trpí sociálním vyloučením a komunikační bariérou. K tomu přibývají problémy s manuální zručností a obsluhou sluchadla, nemluvě o kumulaci dalších postižení. Tyto problémy se dají zmenšit následnou službou sociální rehabilitace. Služba je poskytována v ambulantní i terénní formě.			
<b>Realizátor:</b>	Audiohelp z.s., středisko Tábor			
<b>Spolupráce:</b>	Audiohelp Plzeň, z.s., Domov seniorů a DPS Bechyně, G - centrum			
<b>Počet uživatelů služby:</b>	<b>2019</b>	<b>2020</b>	<b>2021</b>	<b>2022</b>
<b>Časový harmonogram:</b>	2020 - dále			
<b>Finanční zdroje:</b>	<b>2019</b>	<b>2020</b>	<b>2021</b>	<b>2022</b>
Provozní náklady celkem	168 000	220 000	240 000	240 000
MPSV	150 000	200 000	220 000	220 000
Města a obce	18 000	20 000	20 000	20 000
<b>Úvazky v přímé péči</b>	0,5	0,5	0,5	0,5
<b>Výstupy:</b>				
<b>Komentář:</b>	V r. 2021 je plánován nárůst nákladů vzhledem k předpokládanému stěhování do nových prostor.			

<b>Číslo a název opatření:</b>	<b>1.4. Zachování a rozvoj služeb a volnočasových aktivit pro seniory</b>			
<b>Výchozí priorita:</b>	1. Zachování stávajících služeb pro seniory			
<b>Stručný popis opatření:</b>	Volnočasové aktivity jsou prevencí sociálního vyloučení seniorů, zprostředkování kontaktu se společenským prostředím, zachování a rozvoj přirozených sociálních vazeb.			
<b>Aktivity vedoucí k naplnění opatření:</b>	1.4.1. Zachování volnočasových aktivit Střediska sociálních služeb G-centrum Tábor 1.4.2. Zachování počtu klubů důchodců v Táboře 1.4.3. Zachování a rozvoj dalších organizací nabízejících volnočasové aktivity 1.4.4. Zachování a rozvoj kulturních aktivit pro seniory v obci Dražice 1.4.5. Zachování možností event. rozšíření nabídky vzdělávání seniorů - Univerzity třetího věku v Táboře 1.4.6. Zachování a další rozšiřování služeb Kontaktního centra pro seniory v Táboře 1.4.7. Zachování a rozvoj kulturních a společenských aktivit pro seniory v Borotíně			
<b>Číslo a název aktivity:</b>	<b>1.4.1. Zachování volnočasových aktivit Střediska sociálních služeb G-centrum Tábor</b>			
<b>Charakteristika aktivity:</b>	Středisko sociálních služeb (registrováno jako poskytovatel odborného sociálního poradenství) také realizuje aktivizační, vzdělávací, společenské a kulturní akce určené všem seniorům města Tábor (Akademie III. věku, zájezdy do divadel, na zámky, kurzy anglického a německého jazyka, kurzy trénování paměti, setkání osamělých seniorů, setkání 80-ti a víceletých obyvatel města Tábor).			
<b>Realizátor:</b>	G-centrum Tábor			
<b>Spolupráce:</b>	Město Tábor, SONS, SNN, SOANZ, ZUŠ,...			
<b>Počet uživatelů služby:</b>	<b>2019</b>	<b>2020</b>	<b>2021</b>	<b>2022</b>
	1700	1700	1700	1700
<b>Časový harmonogram:</b>	2020 - dále			
<b>Finanční zdroje:</b>	<b>2019</b>	<b>2020</b>	<b>2021</b>	<b>2022</b>
Provozní náklady celkem	717 000	750 000	750 000	750 000
Města a obce	717 000	750 000	750 000	750 000
<b>Úvazky v přímé péči</b>	0,2 pracovníka	0,2 pracovníka	0,2 pracovníka	0,2 pracovníka
<b>Výstupy:</b>	Zajištění volnočasových aktivit pro seniory v Táboře.			

<b>Číslo a název aktivity:</b>	<b>1.4.2. Zachování počtu klubů důchodců v Táboře</b>
--------------------------------	---

<b>Charakteristika aktivity:</b>	Kluby důchodců jsou další alternativou v rámci preventivního působení proti sociálnímu vyloučení, které hrozí osamělým seniorům. V současné době fungují v Táboře tři kluby důchodců – Klub důchodců Helsinská, Sídliště nad Lužnicí a Klub důchodců Lidická, Pražské sídliště a Klub důchodců v DPS Kvapilova.			
<b>Realizátor:</b>	G-centrum Tábor, Město Tábor, Odbor sociálních věcí MěÚ Tábor, Bytes Tábor s.r.o.			
<b>Spolupráce:</b>	NNO			
<b>Počet uživatelů služby:</b>	140	140	140	140
<b>Časový harmonogram:</b>	2020 - dále			
<b>Finanční zdroje:</b>	<b>2019</b>	<b>2020</b>	<b>2021</b>	<b>2022</b>
Provozní náklady celkem	50 000	50 000	50 000	50 000
Města a obce	50 000	50 000	50 000	50 000
<b>Komentář:</b>	Kluby důchodců umožňují seniorům smysluplně trávit volný čas mimo domácnost ve společnosti vrstevníků. Kluby slouží k aktivizaci seniorů – senioři si sami svou činnost plánují a organizují. Vzhledem k zájmu centra Kaňka o prostory stávajícího Klubu Helsinská probíhá výtímování nových vhodných prostor pro klub.			

<b>Číslo a název aktivity:</b>	<b>1.4.3. Zachování a rozvoj dalších organizací nabízejících volnočasové aktivity</b>			
<b>Charakteristika aktivity:</b>	Volnočasové aktivity pro seniory zajišťuje několik zájmových skupin jako např. Klub KARDIO Tábor, Územní organizace svazu diabetiků v Táboře, Klub vojenských důchodců, ILCO Tábor, Svaz postižených civilizačními chorobami, Spolek aktivního stáří a vzájemného porozumění, Klub českého pohraničí, Parkinson klub, Český svaz žen, Sociálně demokratické ženy Tábor, Sociálně demokratičtí senioři Tábor, Český červený kříž Tábor, Klub seniorů Tábor – Helsinská, Jihočeské centrum pro zdravotně postižené a seniory, Revma liga Tábor, Sdružení nájemníků ČR - Tábor, Levicový klub žen, Kroužek seniorů Tábor – Helsinská, Rada seniorů Tábor a jiné. Další volnočasovou aktivitou jsou počítačové kurzy a kurzy trénování paměti, které pro seniory zajišťuje Městská knihovna Tábor. Městská knihovna Tábor také pořádá virtuální Univerzitu třetího věku. Přednášky jsou realizované online kurzem, na jednotlivé přednášky se studenti scházejí v knihovně a společně je sledují. Různé akce pro seniory v menších obcích Tábořska organizují obecní úřady.			
<b>Realizátor:</b>	Neziskové organizace a další subjekty			
<b>Spolupráce:</b>				
<b>Počet uživatelů služby:</b>	<b>2019</b>	<b>2020</b>	<b>2021</b>	<b>2022</b>



<b>Časový harmonogram:</b>	2020 – trvale
<b>Výstupy:</b>	Zajištění volnočasových aktivit pro seniory.

<b>Číslo a název aktivity:</b>	<b>1.4.4. Zachování a rozvoj kulturních aktivit pro seniory v obci Dražice</b>			
<b>Charakteristika aktivity:</b>	Plánované volnočasové aktivity pro seniory nadále probíhají a jsou průběžně doplňovány. Jsou to – návštěvy seniorů při významných životních výročí (dárkové balíčky, blahopřání, drobné dárky, květiny a zápis do pamětní knihy), zájezdy do divadel, besedy – Setkání s historií a Zdraví co nás baví, cvičení pro seniory, rukodělné práce, turistické výlety, blahopřání v místním rozhlasu i českobudějovickém rádiu, každoroční setkání seniorů se živou hudbou, kulturním programem, pohoštěním i s možností vyjádřit v dotazníku své potřeby a přání do dalšího období.			
<b>Realizátor:</b>	Obec			
<b>Spolupráce:</b>	ZŠ a MŠ Dražice, TJ Dražice			
<b>Počet uživatelů služby:</b>	<b>2019</b>	<b>2020</b>	<b>2021</b>	<b>2022</b>
	450 účastníků na akcích	500 účastníků na akcích	500 účastníků na akcích	500 účastníků na akcích
<b>Časový harmonogram:</b>	2020 - dále			
<b>Finanční zdroje:</b>	<b>2019</b>	<b>2020</b>	<b>2021</b>	<b>2022</b>
Provozní náklady celkem	100 000	100 000	100 000	100 000
<b>Výstupy:</b>	Zajištění volnočasových aktivit pro seniory.			
<b>Komentář:</b>	Naplánované kulturní aktivity pro letošní rok zůstávají v platnosti i pro 2020. Navíc byli na pravidelné Setkání důchodců pozváni i letos důchodci ze sousedních obcí - Meziříčí a Drhovice s muzikou Keramička. Toto netradiční setkání se velmi osvědčilo a akce se bude opakovat. Jsou naplánovány návštěvy kina v Táboře, chůze s holemi Nordic walking (začalo se již v roce 2018, ohlasy jsou příznivé). Pomoc seniorům získat Seniorský pas a obstarat Seniorskou obálku.			

<b>Číslo a název aktivity:</b>	<b>1.4.5. Zachování možností event. rozšíření nabídky vzdělávání seniorů - Univerzity třetího věku v Táboře</b>
<b>Charakteristika aktivity:</b>	Podpora stávajících možností i forem v oblasti vzdělávání seniorů. V Táboře je poskytováno vícero možností vzdělávání pro seniory, na němž jsou účastny nejrůznější organizace, které také cíleně pro tuto skupinu rozšiřují nabídku aktivit a možností trávení volného času. V rámci zpřístupňování vzdělávání všem cílovým skupinám i preventivního působení proti ohrožení sociálním vyloučením v případě seniorů, je třeba podporovat existenci aktivit, které přispívají ke kvalitnímu způsobu trávení volného času, rozšiřují znalosti a dovednosti, posilují sebedůvěru i sebevědomí,

	<p>rozšiřují sociální kontakty a podporují pozitivní přístup k životu i zdravému životnímu stylu.</p> <p>Záměrem je snaha o udržení (a v případě zájmu i rozšíření) nabídky celoživotního vzdělávání ve formě studia Univerzity třetího věku (jak virtuální formy, tak prezenční), jako součásti přispívající k aktivizaci psychosomatických funkcí jedince. Studium rozšiřuje poznání, dovednosti a poskytuje informace přispívající ke zlepšení života jedince i v rámci jeho sociálních interakcí.</p> <p>Součástí opatření je podpora a další spolupráce s partnery projektu, zabezpečení prostorových možností, participace na provozních event. dalších nákladech, za případné symbolické spoluúčasti studujících. V případě zájmu rozšíření nabídky o další obory studia event. další univerzitní subjekty.</p>			
<b>Realizátor:</b>	Město Tábor, OSV + KCpS, Městská knihovna Tábor			
<b>Spolupráce:</b>	Teologická fakulta Jihočeské univerzity v Českých Budějovicích – prezenční forma Česká zemědělská univerzita v Praze – virtuální forma			
<b>Počet uživatelů služby:</b>	<b>2019</b>	<b>2020</b>	<b>2021</b>	<b>2022</b>
Uživatelé služeb/obyvatelé ORP Tábor		<b>Prezenční: 100</b> <b>Virtuální: 20</b>	120 20-30	130 20-30
<b>Časový harmonogram:</b>	2020 - dále			
<b>Finanční zdroje:</b>	<b>2019</b>	<b>2020</b>	<b>2021</b>	<b>2022</b>
Provozní náklady celkem		Dle nastalých okolností (výpůjčka prostor) ze strany města. - vlastní příspěvky účastníků - vnitřní zdroje univerzity - příspěvek města 15 000,00	Dle nastalých okolností (výpůjčka prostor) ze strany města. - vlastní příspěvky účastníků - vnitřní zdroje univerzity - příspěvek města 20 000,00	Dle nastalých okolností (výpůjčka prostor) ze strany města. - vlastní příspěvky účastníků - vnitřní zdroje univerzity - příspěvek města 22 000,00
<b>Výstupy:</b>	Výstupem je zachování nabídky studia U3V virtuální i prezenční formou pro seniorskou kategorii v Táboře. Zpočátku vždy 1 obor s možností rozšířit nabídku dle poptávky.			

<b>Číslo a název aktivity:</b>	<b>1.4.6. Zachování a další rozšiřování služeb Kontaktního centra pro seniory v Táboře</b>			
<b>Charakteristika aktivity:</b>	Realizace služby rozšiřující nabídku pro seniory. S ohledem na cílovou skupinu bude i nadále rozvíjena snaha zefektivnit a rozšířit nabídku poskytovaných služeb. Zajištění a postupné rozšiřování a zkvalitňování ucelené informační sítě o aktivitách jednotlivých spolků, poskytovatelů a organizací soustředících se na aktivity pro seniory (webové stránky KCpS). Propagace nabídky akcí prostřednictvím spolupráce s městem a Městskou radou seniorů v Táboře (např. NTR – okénko, web stránka KCpS). Participace na společných akcích (např. sport. turnaje, Dny zdraví apod.).			
<b>Realizátor:</b>	Město Tábor			
<b>Spolupráce:</b>	Jihočeský kraj, obce ORP, NNO, podnikatelé			
<b>Počet uživatelů služby:</b>	<b>2019</b>	<b>2020</b>	<b>2021</b>	<b>2022</b>
		700	800	850
<b>Časový harmonogram:</b>	2020 a dále			
<b>Finanční zdroje:</b>	<b>2019</b>	<b>2020</b>	<b>2021</b>	<b>2022</b>
Provozní náklady celkem		680 000	700 000	750 000
<b>Výstupy:</b>	Zabezpečení podmínek pro realizaci a rozšiřování služby, zvýšení komfortu nabídky služeb a ucelenost v nabídce i její centrální soustředění na stránkách KCpS v otázce informací o možnostech využití volného času pro seniory i aktivit jedn. spolků a organizací.			

<b>Číslo a název aktivity:</b>	<b>1.4.7. Zachování a rozvoj kulturních a společenských aktivit pro seniory v Borotíně</b>			
<b>Charakteristika aktivity:</b>	Volnočasové aktivity pro seniory jsou realizovány především formou jednorázových, pravidelně se opakujících či příležitostných akcí. Jedná se zejména o setkání seniorů, vystoupení a besídky pro důchodce, zájezdy do divadla či na jiné kulturní akce, posezení s heligonkou apod.			
<b>Realizátor:</b>	Městys Borotín			
<b>Spolupráce:</b>	ZŠ a MŠ Borotín, Osvětová beseda, místní spolky, Sociální služby městyse Borotín			
<b>Počet uživatelů služby:</b>	<b>2019</b>	<b>2020</b>	<b>2021</b>	<b>2022</b>
	60	60–70	60–70	60–70
<b>Časový harmonogram:</b>	2020 - dále			
<b>Finanční zdroje:</b>	<b>2019</b>	<b>2020</b>	<b>2021</b>	<b>2022</b>

Provozní náklady celkem	18 000	20 000	20 000	20 000
Města a obce	18 000	20 000	20 000	20 000
<b>Výstupy:</b>	Jednorázové kulturní akce zaměřené především na setkávání seniorů, jejich společenské kontakty a kontakty s dalšími spoluobčany. Akce organizované a financované městysem Borotín.			
<b>Komentář:</b>	Každoroční setkání seniorů, zájezdy za kulturními památkami či pořady, výlety po okolí, vystoupení žáků školy u příležitosti setkání, posezení u heligonky apod.			

<b>Číslo a název opatření:</b>	<b>1.5. Zachování sociální služby poskytované ve zdravotnických zařízeních</b>			
<b>Výchozí priorita:</b>	1. Zachování stávajících služeb pro seniory			
<b>Stručný popis opatření:</b>	V rámci Nemocnice Tábor se rozšířila nabídka služeb od prosince 2018 o novou sociální službu: 4 sociální lůžka (registrovaná služba dle § 52 zákona č. 108/2006). Účelem těchto lůžek je zabezpečení kvalitní péče pro osoby, které nemohou žít ve svém přirozeném prostředí z důvodu snížené nebo omezené soběstačnosti, přičemž jejich zdravotní stav je stabilizovaný a nevyžaduje již stálou lékařskou péči, nicméně nemohou být propuštěny ze zdravotnického zařízení.			
<b>Aktivita vedoucí k naplnění opatření:</b>	1.5.1. Zachování sociální služby poskytované ve zdravotnickém zařízení lůžkové péče Nemocnice Tábor, a.s. (§52)			
<b>Číslo a název aktivity:</b>	<b>1.5.1. Zachování sociální služby poskytované ve zdravotnickém zařízení lůžkové péče Nemocnice Tábor a.s. (§52)</b>			
<b>Charakteristika aktivity:</b>	Tato služba je určena pro osoby, které se neobejdou bez pomoci další fyzické osoby a nemohou být propuštěny ze zdravotnického zařízení, dokud jim nebude zabezpečena pomoc jinou formou.			
<b>Realizátor:</b>	Nemocnice Tábor, a.s.			
<b>Spolupráce:</b>	Město/Městský úřad Tábor, obce a města v regionu, ostatní poskytovatelé sociálních a sociálně-zdravotních služeb			
<b>Počet uživatelů služby:</b>	<b>2019</b>	<b>2020</b>	<b>2021</b>	<b>2022</b>
	4 lůžka	4 lůžka	4 lůžka	Předpoklad 6 lůžek
<b>Časový harmonogram:</b>	2020 – dále			
<b>Finanční zdroje:</b>	<b>2019</b>	<b>2020</b>	<b>2021</b>	<b>2022</b>
Provozní náklady celkem	Dle zkušeností z provozu pilotního roku	Dle zkušeností z provozu	Dle zkušeností z provozu	Dle zkušeností z provozu

Příjmy od klientů	432 000	432 000	432 000	432 000
Úvazky v přímé péči	0,5	0,5	0,5	0,5
Výstupy:	Zajištění nabídky přechodných služeb pro osoby, které již nevyžadují lůžkovou péči ve zdrav. zařízení, ale vzhledem ke zdravotnímu stavu nejsou schopny se obejít bez pomoci okolí, nemohou být proto propuštěny ze zařízení lůžkové péče do doby než jim bude zajištěna péče blízkých anebo prostřednictvím služeb.			

## Priorita 2. Rozvoj služeb pro seniory

Číslo a název opatření:	2.1. Rozšíření služeb pro seniory
Výchozí priorita:	2. Rozvoj služeb pro seniory
Stručný popis opatření:	<p>Na území ORP Tábor je pečovatelská služba nabízena pouze ve městech a několika málo okolních obcích a také v obcích sousedících s ORP Milevsko. V ostatních obcích sice někdy rozváží obědy soukromé firmy, to však nemůže nahradit pečovatelskou službu, zejména pro méně soběstačné občany. Ti jsou pak nuceni se odstěhovat z obce a často nastupují do pobytových zařízení, ačkoliv by s podporou pečovatelské služby mohli zůstat ve svém domácím prostředí. Pečovatelskou službu by v těchto obcích mohli nabízet zejména stávající poskytovatelé (G-centrum Tábor, Ledax o.p.s., Sociální služby města Milevska nebo pečovatelská služba města Chýnov a Mladá Vožice).</p> <p>Dlouhodobé snahy městyse Borotín o řešení místní situace vyústily ve zřízení a registraci nových sociálních služeb. Sociální služby městyse Borotín nabízejí terénní odlehčovací služby (pro Borotín a přilehlé obce) a odborné sociální poradenství.</p> <p>V Táboře bude realizován nový projekt „Model péče o seniory v pobytových zařízeních v konceptu třístupňového bydlení“ ve spolupráci se Zdravotně sociální fakultou JU ČB. Město v něm bude zajišťovat možnost odborných praxí studentů JU na pracovištích, které zajišťují péči o seniory.</p> <p>V ORP Tábor dochází k rozšíření nabídky spektra tížové péče prostřednictvím služeb z.ú. Anděl Strážný.</p>
Aktivity vedoucí k naplnění opatření:	<p>2.1.1. Zjišťování zájmu o pečovatelskou službu</p> <p>2.1.2. Rozšíření pečovatelské služby (§ 40)</p> <p>2.1.3. Zřízení a rozvoj sociální služby v Borotíně a části území MAS Krajina srdce</p> <p>2.1.4. Realizace modelu „Třístupňové bydlení pro seniory“</p> <p>2.1.5. Zajištění dostupnosti tížové péče Anděl Strážný, z.ú. (§ 41)</p>
Číslo a název aktivity:	2.1.1. Zjišťování zájmu o pečovatelskou službu
Charakteristika aktivity:	Podle možností uskutečňují jednotlivé obce průběžně zjišťování zájmu o pečovatelskou službu mezi svými občany. V případě zjištěného zájmu se starostové spojí s vhodným poskytovatelem pečovatelské služby zejména s ohledem na geografickou polohu.

<b>Realizátor:</b>	Obce ORP Tábor			
<b>Spolupráce:</b>	Poskytovatelé sociálních služeb			
<b>Počet uživatelů služby:</b>	<b>2019</b>	<b>2020</b>	<b>2021</b>	<b>2022</b>
<b>Časový harmonogram:</b>	2020–22			
<b>Výstupy:</b>	Zajištění potřebných služeb dle zjištěných potřeb.			

<b>Číslo a název aktivity:</b>	<b>2.1.2. Rozšíření pečovatelské služby (§ 40)</b>			
<b>Charakteristika aktivity:</b>	Podle dohody s obcí zajistí pečovatelskou službu na jejím území vybraný poskytovatel. Přitom je nutné počítat s příspěvkem obce na zajištění této služby. Díky této službě mohou senioři déle zůstat ve svém přirozeném prostředí.			
<b>Realizátor:</b>	G-centrum Tábor, Ledax o.p.s., Sociální služby města Milevska, pečovatelská služba města Chýnov a Mladá Vožice			
<b>Spolupráce:</b>	Obce ORP Tábor			
<b>Počet uživatelů služby:</b>	<b>2019</b>	<b>2020</b>	<b>2021</b>	<b>2022</b>
<b>Časový harmonogram:</b>	2020–22			
<b>Výstupy:</b>	Zajištění pečovatelské služby dle aktuálních potřeb v obcích, kde není dosud poskytována.			

<b>Číslo a název aktivity:</b>	<b>2.1.3. Zřízení a rozvoj sociální služby v Borotíně a části území MAS Krajina srdce</b>			
<b>Charakteristika aktivity:</b>	Sociální služby městyse Borotín v sobě zahrnují dvě služby: <b>1. Terénní odlehčovací službu</b> , která je určena lidem pečujícím o osobu blízkou (od 18 let) s tělesným, kombinovaným, mentálním, zdravotním a jiným zdravotním postižením v jejich přirozeném domácím prostředí a tím přispěje ke zvýšení kvality jejich života. Služba je poskytována na území správního obvodu městyse Borotín a přilehlých obcí. <b>2. Odborné sociální poradenství</b> je služba, která poskytuje svou pomoc na úrovni podání informací (poskytnutí kontaktů na instituce a odborníky), cílenou radou (poradenství v řešení dané situace), aktivní pomocí (vyplnění formulářů, psaní dopisů) a asistencí (doprovod na jednání s institucemi, lékaři, poradce při jednání, zastupování při jednání). Služba je určena lidem (od 18 let) s tělesným, kombinovaným, mentálním, zdravotním a jiným zdravotním postižením, lidem v krizi, osobám vedoucí rizikový způsob života nebo jsou tímto způsobem života ohroženy.			
<b>Realizátor:</b>	Městys Borotín			
<b>Spolupráce:</b>	Sociální služby městyse Borotín, odborníci, lékaři, úřady, obce			

Počet uživatelů služby:	2019	2020	2021	2022
Senioři, zdravotně handicapovaní	0	Okamžitá kapacita 3 Počet podpořených osob 20	Okamžitá kapacita 3 Počet podpořených osob 30	Okamžitá kapacita 3 Počet podpořených osob 30
Časový harmonogram:	2020 – trvale			
Finanční zdroje:	2019	2020	2021	2022
Provozní náklady celkem	<b>Od 1. 9. 2019</b> 100 000	2 050 000	2 050 000	2 000 000
MPSV		1 900 000	1 900 000	1 700 000
Kraj		0	0	0
Města a obce		Borotín 120 000	Borotín 110 000	Borotín 100 000 Ostatní obce 100 000
Příjmy od klientů		30 000	40 000	100 000
Investice	Dle konkrétních projektů	1 700 000	0	0
Úvazky v přímé péči	0,25	2	3	3
Výstupy:				
Komentář:	<p>Sociální služby městyse Borotín je příspěvková organizace zřízená městysem Borotín dne 1. 9. 2019. Dne 11. 12. 2019 bylo vydáno rozhodnutí o registraci. Činnost organizace byla zahájena oficiálně od 1. 1. 2020.</p> <p>V současnosti usilujeme o zařazení do podmíněné sítě sociálních služeb na KÚ v ČB a s tím je i spjato financování naší organizace: prostřednictvím dotací z EU přes MAS Krajina srdce, příspěvku okolních obcí a městyse Borotín. V roce 2019 byl jeden zaměstnanec s úvazkem 0,25, s počtem klientů 0. V roce 2020 počítáme s nárůstem klientů cca na 20 a tím i s <b>nárůstem nákladů na provoz a mzdy pracovníků</b> (cca 6 000 000,- rok), tzn. se čtyřmi zaměstnanci, přepočteno na úvazky 2,5 včetně ředitele.</p>			

Číslo a název aktivity:	<b>2.1.4. Realizace modelu „Třístupňové bydlení pro seniory“</b>
Charakteristika aktivity:	Realizace projektu „Model péče o seniory v pobytových zařízeních v konceptu třístupňového bydlení“ ve spolupráci s Jihočeskou univerzitou v ČB (Zdravotně sociální fakultou), kde město je v roli aplikačního garanta. Hlavním předmětem projektu bude realizace odborných praxí na již fungujících pracovištích v Táboře (domov pro seniory, domy s pečovatelskou službou), anebo v následujících letech na nově vzniklém pracovišti (domov se zvláštním režimem).
Realizátor:	Město Tábor

<b>Spolupráce:</b>	G-centrum Tábor, poskytovatelé soc. služeb			
<b>Počet uživatelů služby:</b>	<b>2019</b>	<b>2020</b>	<b>2021</b>	<b>2022</b>
		ukončení teoret. části projektu konference, výstupy, workshopy, závěrečná zpráva	250	320
<b>Časový harmonogram:</b>	2020 a dále			
<b>Finanční zdroje:</b>	<b>2019</b>	<b>2020</b>	<b>2021</b>	<b>2022</b>
Provozní náklady celkem		0	0	0
<b>Výstupy:</b>	Identifikace moderních trendů péče o seniory v pobytových zařízeních soc. služeb v ČR, návržení a aplikace modelu třístupňového bydlení pro seniory s důrazem na propojení na místní komunitu.			

<b>Číslo a název aktivity:</b>	<b>2.1.5. Zajištění dostupnosti tísňové péče Anděl Strážný, z.ú. (§ 41)</b>			
<b>Charakteristika aktivity:</b>	Poskytování tísňové péče 24 hodin denně, 7 dní v týdnu v rámci celé ČR			
<b>Realizátor:</b>	Anděl Strážný, z. ú.			
<b>Spolupráce:</b>	Ostatní organizace poskytující sociální služby (=jsme jejich doplňkovou činností), sociální odbory měst a obcí			
<b>Počet uživatelů služby:</b>	<b>2019</b>	<b>2020</b>	<b>2021</b>	<b>2022</b>
	277	320	360	400
<b>Časový harmonogram:</b>	2020 – dále			
<b>Finanční zdroje:</b>	<b>2019</b>	<b>2020</b>	<b>2021</b>	<b>2022</b>
Provozní náklady celkem	10 181 286	16 515 482	18 497 340	20 717 021
MPSV	6 124 306	11 369 215	13 503 058	15 123 425
Kraj - Liberecký	445 725	471 000	495 000	535 000
Města a obce	525 260	931 677	966 000	996 000
Příjmy od klientů	660 296	736 153	821 153	906 153
Ostatní – ÚP §78 a)	1 225 109	1 680 000	1 881 600	2 107 392



Ostatní	1 276 914	1 377 437	830 529	1 049 051
Investice	0	0	0	0
<b>Úvazky v přímé péči:</b>	11,82	14,82	16,82	18,82
<b>Výstupy:</b>	Klienti, kteří mohou být co nejdále ve svém přirozeném prostředí bez obav a strachu s možností kdykoliv si přivolat pomoc, zůstávají součástí společenství, přenechávají místo v domovech s pobytovou službou potřebnějším, klienti i jejich rodinní příslušníci mohou žít život tak, jako doposud, potencionálně můžeme snížit náklady na – dlouhodobé ošetřovné, zdravotní péči, pobyt v nemocničním zařízení apod.			
<b>Komentář:</b>	Celoroční poskytování služby tísňové péče v rámci celé ČR, což odrážejí i údaje o počtu klientů a uvedené finanční prostředky.			

### Priorita 3. Zřízení nových služeb pro seniory

<b>Číslo a název opatření:</b>	<b>3.1. Hledání možností zřízení multifunkčního centra sociálních a zdravotních služeb pro seniory</b>
<b>Výchozí priorita:</b>	<b>3. Zřízení nových služeb pro seniory</b>
<b>Stručný popis opatření:</b>	Zřízení multifunkčního centra by mělo zajišťovat služby pro seniory a osoby se zdravotním postižením. V současné době jsou tyto instituce poskytující sociální a zdravotní služby umístěny v různých částech obvodu města, často s problematickou dopravní a místní dostupností. Mnohé objekty jsou obtížně dostupné pro osoby s pohybovým hendikepem. Multifunkční centrum bude objektem, kde bude domov se zvláštním režimem, byty s pečovatelskou službou, zázemí pro služby v oblasti poradenství, péče, aktivizace i rehabilitace. V Táboře v současné době neexistuje pobytová služba pro osoby s demencí. S ohledem na demografický vývoj, z kterého vyplývá zvyšující se věk obyvatel, bude přibývat i osob s demencí. Těmto osobám není možné zajišťovat specifickou péči v rámci běžných domovů pro seniory. Odpovídající pobytové služby pro osoby s demencí by zajistily kvalitu života těchto osob a vedly k eliminaci jejich umístění do nevhodných nebo vzdálených pobytových zařízení. Umísťování těchto osob do např. domovů pro seniory vede k problematickým situacím, vzhledem k tomu, že zde není poskytována odpovídající péče. Při péči o osoby s demencí je nutné respektovat specifika projevů chování a mít dostatečný počet pracovníků, který by pokryl nároky péče o klienty s demencí na základě jejich individuálních potřeb.
<b>Aktivity vedoucí k naplnění opatření:</b>	3.1.1. Výstavba nového objektu – Multifunkční centrum pro seniory 3.1.2. Zřízení mezigeneračního komunitního domu v Táboře 3.1.3. Zřízení polyfunkčního komunitního centra v Nadějkově
<b>Číslo a název aktivity:</b>	<b>3.1.1. Výstavba nového objektu – Multifunkční centrum pro seniory</b>

<b>Charakteristika aktivity:</b>	Momentálně probíhají bourací práce a na jaře (2020) se začne se samotnou stavbou objektu. Centrum pro seniory nabídne pět funkcí a služeb: dům s pečovatelskou službou s 25 lůžky, dům se zvláštním režimem s 45 lůžky pro pacienty s Alzheimerovou chorobou, sídla sociálních organizací, centrální vývařovnu a centrální prádelnu. Jako samostatnou zakázku město později vypíše soutěž na gastro zařízení, vybavení prádelny, pokojů a kanceláří. Celkové náklady na stavbu mají být 261 mil. Kč. Stavba má být dokončena na jaře 2022.			
<b>Realizátor:</b>	Město Tábor, G-centrum Tábor			
<b>Spolupráce:</b>	Odborníci, lékaři, JČK, MPSV, poskytovatelé sociálních a doplňkových služeb			
<b>Počet uživatelů služby:</b>	<b>2019</b>	<b>2020</b>	<b>2021</b>	<b>2022</b>
<b>Časový harmonogram:</b>	2020 – dále			
<b>Finanční zdroje:</b>	<b>2019</b>	<b>2020</b>	<b>2021</b>	<b>2022</b>
Provozní náklady celkem				28 000 000 domov pro seniory
<b>Úvazky v přímé péči</b>				Cca 25 pracovníků v přímé péči pro domov pro seniory
<b>Výstupy:</b>	Zajištění odborné péče o osoby s demencí a zajištění služeb pro seniory a osoby se zdravotním postižením.			

<b>Číslo a název aktivity:</b>	<b>3.1.2. Zřízení mezigeneračního komunitního domu v Táboře</b>
<b>Charakteristika aktivity:</b>	<p>Mezigenerační komunitní dům, jako zastřešující subjekt event. prostor pro služby vážící se k cílové skupině seniorů, dětí, mládeže i rodin, event. zdravotně postižených osob. Tzn. prostory pro sídla některých subjektů např. přestěhování Kontaktního centra pro seniory, Family Pointu, Klubu seniorů fungujícího na SNL, prostory pro setkávání většího počtu lidí (+ možnosti zápůjček pro další organizace ve městě, např. sociální subjekty, školy a školky, volnočasové aktivity apod.), místo pro pohybové aktivity a tanec, včetně možnosti využití i pro akce KCpS, OSV nebo jiných odborů města, organizace zabezpečující akce pro rodiny s dětmi, akce SVP.</p> <p>Cílem tohoto opatření je větší přehlednost, ucelenost, jednoduchost a komfortnost v oblasti služeb a akcí pro veřejnost, rozšíření možností, finanční úspory v případě využití prostor (odpadá nájemné za sály apod.)</p> <p>Nemovitost: objekt vývařovny G-centra Tábor – SNL.</p> <p>Fáze: - vypracování projektu (projekt, kapacita, aktivity, prognózy vývoje cílových skupin, provozní požadavky, finanční náklady rekonstrukce + provozu apod.); - příprava realizace (výběrové řízení, finanční zajištění, dotační</p>

	možnosti apod.); - realizace projektu. Možné započítání uskutečnění: 2022 (vázáno na přesun vývažovny do nového multifunkčního zařízení před nemocnicí)			
<b>Realizátor:</b>	Město Tábor			
<b>Spolupráce:</b>	spolky, poskytovatelé služeb pro seniory, Městská rada seniorů			
<b>Počet uživatelů služby:</b>	<b>2022</b>	<b>2023</b>	<b>2024</b>	<b>2025</b>
	0	0	1000	1500
<b>Časový harmonogram:</b>	2022 a dále			
<b>Finanční zdroje:</b>	<b>2022</b>	<b>2023</b>	<b>2024</b>	<b>2025</b>
Provozní náklady celkem	6 500 000 rekonstrukce	dokončení rekonstrukce	odhady provozních nákladů dle vnitřního uspořádání	odhady provozních nákladů dle vnitřního uspořádání
<b>Výstupy:</b>	Zvýšení komfortu nabídky služeb a ucelenost v nabídce i její centrální soustředění na jedno místo ve městě. Provázanost i s dalšími cílovými skupinami např. děti a mládež apod.			

<b>Číslo a název aktivity:</b>	<b>3.1.3. Zřízení polyfunkčního komunitního centra v Nadějkově</b>
<b>Charakteristika aktivity:</b>	<p>Polyfunkční komunitní centrum bude sloužit jako veřejné víceúčelové zařízení, ve kterém se budou setkávat členové komunity za účelem realizace sociálních, vzdělávacích, kulturních a rekreačních aktivit s cílem zlepšit sociální situaci jednotlivců a komunity jako celku.</p> <p>V současné době počet seniorů v České republice neustále roste. Dle ČSÚ v roce 2050 bude Česká republika zemí v průměru s nejstarším obyvatelstvem. Problematika seniorů se dostává do podvědomí společnosti, avšak je stále velký počet seniorů, kteří jsou sociálně vyloučeni, bez rodiny, přátel a chuti do života. Polyfunkční komunitní centrum bude tuto cílovou skupinu začleňovat do společnosti pomocí aktivit a setkávání s ostatními členy komunity, kde mohou senioři předávat své zkušenosti mladším generacím (dalšími cílovými skupinami projektu jsou matky s dětmi ohrožené sociálním vyloučením, děti a mladiství ohrožení společensky nežádoucími vlivy, a nezaměstnaní).</p> <p>Centrum poskytne kombinaci komunitních, veřejných a sociálních služeb. V rámci komunitního centra dojde k vytvoření odpovídajícího prostupu a kapacitě dostatečného zázemí pro realizaci sociálních služeb, volnočasových aktivit, kulturních a vzdělávacích akcí, které jsou přístupné všem obyvatelům lokality.</p> <p>Centrum umožní jednak vzájemné kontakty mezi příslušníky cílových skupin, jednak jejich kontakty s profesionály v sociální oblasti. V polyfunkčním komunitním centru Nadějkov bude poskytována sociální služba – pečovatelská služba podle zákona č. 108/2006 Sb. a také zde bude poskytováno základní sociální poradenství pro členy komunity v nepříznivé sociální situaci, ohrožené</p>

	sociálním vyloučením nebo sociálně vyloučené. Spolupráce je předjednaná se Sociálními službami města Milevska.			
<b>Realizátor:</b>	Město Nadějkov			
<b>Spolupráce:</b>	Sociální služby města Milevska			
<b>Počet uživatelů služby:</b>	<b>2019</b>	<b>2020</b>	<b>2021</b>	<b>2022</b>
	0	0	0	
<b>Časový harmonogram:</b>	2022 a dále			
<b>Finanční zdroje:</b>	<b>2019</b>	<b>2020</b>	<b>2021</b>	<b>2022</b>
Provozní náklady celkem	0	Dle poskytnuté dotace na projekt	Dle poskytnuté dotace na projekt	Dle zkušeností z pilotního provozu
<b>Výstupy:</b>				
<b>Komentář:</b>	Služby polyfunkčního komunitního centra budou poskytovány zejména obyvatelům obce Nadějkov, ale i obyvatelům okolních měst, kteří toto polyfunkční komunitní centrum budou chtít navštívit. Realizace je závislá na poskytnutí dotace podanému projektu. Schválení projektové žádosti je předpokládáno v r. 2020, stavební práce v r. 2021 a vlastní realizace služeb polyfunkčního centra od r. 2022.			

<b>Číslo a název opatření:</b>	<b>3.2. Řešení možností sociálního bydlení pro seniory v dalších obcích</b>
<b>Výchozí priorita:</b>	<b>3. Zřízení nových služeb pro seniory</b>
<b>Stručný popis opatření:</b>	Vhodné sociální bydlení umožní seniorům a osobám se zdravotním postižením déle vést relativně samostatný život. Nemusí odcházet do pobytových zařízení (zejm. domov pro seniory a domov pro osoby se zdravotním postižením). Vhodné malometrážní a bezbariérové bydlení spojené s poskytováním pečovatelské služby je tak výrazně levnější a současně i vhodnější alternativou pobytových služeb.
<b>Aktivity vedoucí k naplnění opatření:</b>	3.2.1. Řešení možností sociálního bydlení pro seniory v obcích Malšice, Opařany, Chotoviny, Borotín 3.2.2. Řešení možností sociálního bydlení pro seniory v obci Dražice
<b>Číslo a název aktivity:</b>	<b>3.2.1. Řešení možností sociálního bydlení pro seniory v obcích Malšice, Opařany, Chotoviny, Borotín</b>
<b>Charakteristika aktivity:</b>	V Malšicích potřeba sociálního bydlení pro seniory trvá. V Opařanech by bylo nejvhodnější využít volné prostory léčebny, kde je k dispozici vývařovna i prádelna. Za období cca pěti let žádný z občanů obce Opařany neprojevil zájem o byt s pečovatelskou službou. V Chotovinách připravuje obec výstavbu dalších 4 pečovatelských bytů pro seniory, kteří již nemohou zůstat ve svém stávajícím domě. (Od roku 2015 jsou v bezproblémovém provozu 4 nové pečovatelské byty.)

	V Borotíně byla vytipována lokalita pro výstavbu domu seniorů s kapacitou 20 bytů zvláštního určení pro seniory. V současné době obec jedná s vlastníkem pozemku - církví. Počítá se i s následným využitím objektu pro seniory z blízkých obcí – obec Nemyšl a Sudoměřice u Tábora. Finanční stránka projektu zatím není předmětem jednání.			
<b>Realizátor:</b>	Obce, soukromý investor			
<b>Spolupráce:</b>	Poskytovatelé pečovatelské služby, Sociální služby městyse Borotín			
<b>Počet uživatelů služby:</b>	<b>2019</b>	<b>2020</b>	<b>2021</b>	<b>2022</b>
<b>Časový harmonogram:</b>	2020 - dále			
<b>Finanční zdroje:</b>	<b>2019</b>	<b>2020</b>	<b>2021</b>	<b>2022</b>
Investice	dle konkrétních projektů	dle konkrétních projektů a jednání s majitelem pozemku (v Borotíně)	dle konkrétních projektů a jednání s majitelem pozemku (v Borotíně)	dle konkrétních projektů a jednání s majitelem pozemku (v Borotíně)
<b>Výstupy:</b>	Zajištění sociálního bydlení pro seniory a osoby se zdravotním postižením.			

<b>Číslo a název aktivity:</b>	<b>3.2.2. Řešení možností sociálního bydlení pro seniory v Dražicích</b>			
<b>Charakteristika aktivity:</b>	Sociální bydlení pro seniory v Dražicích je aktuálně řešeno. Obec požádala o dotaci k vyhlášenému programu Ministerstva pro místní rozvoj PODPORA BYDLENÍ 11706. Výstavba komunitního domu KODUS s 15 byty by měla být zahájena po obdržení dotace. Pro zjištění zájmu o pečovatelskou službu a výstavbu komunitního domu jsme uskutečnili pro seniory dotazníkovou akci. V současné době k pobytu v komunitním domě je evidováno 34 zájemců. Všichni jsou v důchodovém věku od 63 do 83 roků.			
<b>Realizátor:</b>	Obec			
<b>Spolupráce:</b>	Poskytovatelé pečovatelské služby			
<b>Počet uživatelů služby:</b>	<b>2019</b>	<b>2020</b>	<b>2021</b>	<b>2022</b>
<b>Časový harmonogram:</b>	2020 – dále			
<b>Finanční zdroje:</b>	<b>2019</b>	<b>2020</b>	<b>2021</b>	<b>2022</b>
Investice		dle konkrétních projektů	dle konkrétních projektů	dle konkrétních projektů
<b>Výstupy:</b>	Zajištění sociálního bydlení pro seniory a osoby se zdravotním postižením.			

<b>Komentář:</b>	Výstavba komunitního domu pro seniory se z finančních důvodů odkládá na neurčito (do poskytnutí dotace). Všechny připravené plány zůstávají v platnosti. Obec zajistila (i finančně) školení pro sociální pracovníce. Místní občanka úspěšně absolvovala Kurs pro pracovníky v sociálních službách.
------------------	---

## Služby pro osoby se zdravotním postižením

### Základní výstupy z analýz

Zdravotní postižení je zákonem č. 108/2006 Sb. definováno jako tělesné, mentální, duševní, smyslové nebo kombinované postižení, jehož dopady činí nebo mohou činit osobu závislou na pomoci jiné osoby. Cílová skupina osob se zdravotním postižením tedy zahrnuje všechny tyto osoby v ORP Tábor mladší 65 let.

Síť služeb pro osoby se zdravotním postižením je v Táboře poměrně rozsáhlá pokrývá potřeby cílové skupiny od dětí po dospělé včetně paliativní péče.

**Tabulka č. 55:** Příspěvek na péči (osoby 18 – 64 let) na území Táborska dle stupňů závislosti (k 31. 12. 2018)

Stupeň závislosti	I. stupeň	II. stupeň	III. stupeň	IV. stupeň
<b>Muži</b>	80	91	73	27
<b>Ženy</b>	61	91	59	23
<b>Celkem</b>	<b>141</b>	<b>182</b>	<b>132</b>	<b>50</b>

zdroj: Průzkum potřeb TP

Dle provedeného průzkumu evidoval Úřad práce v Táboře k 30.9.2019 228 držitelů průkazů TP, 1920 držitelů průkazů ZTP a 518 držitelů průkazů ZTP/P (jedná se o držitele všech věkových kategorií).

Na území ORP Tábor citelně chybí pobytová služba DOZP, zejména pro dospělé zdravotně postižené, kteří potřebují pravidelnou pomoc jiné fyzické osoby a o které již nezvládají pečovat jejich příbuzní.

Dle zjištění Asociace poskytovatelů sociálních služeb ČR z r. 2018, provedených ve spolupráci s poskytovateli sociálních služeb v ORP Tábor (Diakonie ČCE – středisko Rolnička; Denní a týdenní stacionář Klíček; ZŠ a MŠ a poskytovatel soc. služeb, Kaňka, o.p.s.), by aktuálně tuto službu využilo 13 uživatelů.

**Tabulka č. 56:** Potřeba pobytové služby DOZP dle průzkumu u poskytovatelů služeb - vývoj v horizontu 10 let (od r. 2018)

Potřeba umístění klientů s předpokladem v jednotlivých letech	Akutní umístění (k 22.5.2018)	Umístění do 2 let	Umístění do 5 let	Umístění do 10 let
<b>Klíček</b>	4	3	4	13
<b>Rolnička</b>	6	8	3	3
<b>Kaňka</b>	2	2	5	9

zdroj: APSSL, 2018

Dalších 6 tělesně zdravotně postižených osob, aktuálně užívajících služeb pečovatelské služby G-centra Tábor (ve věku 40–63 let) bude v horizontu 5–10 let potřebovat pobytovou službu ze stejných důvodů (rodina již nebude péči zvládat).

## SWOT analýza

Silné stránky	Slabé stránky
<ul style="list-style-type: none"> <li>- Relativně dost služeb</li> <li>- Spolupráce mezi službami i s městem Tábor</li> <li>- Podpora města Tábor</li> <li>- Kreativní, trpěliví, skromní a tvořiví pracovníci ve službách</li> </ul>	<ul style="list-style-type: none"> <li>- Chybí osobní asistence</li> <li>- Chybí DOZP</li> <li>- Dostatečné kapacity bydlení pro lidi s duševním onemocněním</li> <li>- Nedostatek psychologů a psychiatrů</li> <li>- Odborní lékaři nemohou a praktičtí nechodí do terénu</li> <li>- Nedostatečné prostory pro STD a Centrum Denních Služeb</li> </ul>
Příležitosti	Ohrožení
<ul style="list-style-type: none"> <li>- Služby pro lidi s aspergerovým syndromem</li> <li>- Rozvíjet služby prevence (sociálně aktivizační služby, sociální rehabilitace)</li> <li>- Rozvoj odlehčovacích služeb pobytových i terénních</li> <li>- Spolupráce s praktickými lékaři</li> <li>- Přesun odlehčovacích služeb Apla do Tábora</li> <li>- Rozšíření prostor sociálně aktivizačních služeb Rybka</li> </ul>	<ul style="list-style-type: none"> <li>- Nedostatek kvalitního personálu</li> <li>- Způsob výpočtu financování pro méně časté služby</li> <li>- Nedostatečné financování služeb sociální prevence</li> <li>- Zkostnatělost systému sociálních služeb a jejich financování</li> <li>- Nefinancování terénního odborného sociálního poradenství</li> <li>- Stav budovy kde sídlí ČČK, SNN, SONS</li> </ul>



## Priority a opatření

### Priorita 1. Zachování stávajících služeb pro zdravotně postižené

#### 1.1. Zachování stávajících sociálních služeb

- 1.1.1. APLA Jižní Čechy, z.ú. – sociálně aktivizační služby (§ 66)
- 1.1.2. APLA Jižní Čechy, z.ú. – odlehčovací služby (§ 44)
- 1.1.3. APLA Jižní Čechy, z.ú. – raná péče (§ 54)
- 1.1.4. Denní a týdenní stacionář Klíček – denní stacionář (§ 46)
- 1.1.5. Denní a týdenní stacionář Klíček – týdenní stacionář (§ 47)
- 1.1.6. Diakonie ČCE - středisko Rolnička – sociálně terapeutická dílna (§ 67)
- 1.1.7. Diakonie ČCE - středisko Rolnička – chráněné bydlení (§ 51)
- 1.1.8. Diakonie ČCE - středisko Rolnička – centrum denních služeb (§ 45)
- 1.1.9. Diakonie ČCE - středisko Rolnička – osobní asistence (§ 39)
- 1.1.10. Diakonie ČCE - středisko Rolnička – pobytová odlehčovací služba (§ 44)
- 1.1.11. Domácí hospic Jordán, o.p.s. – terénní odlehčovací služby (§ 44)
- 1.1.12. Domácí hospic Jordán, o.p.s. – odborné sociální poradenství (§ 37)
- 1.1.13. FOKUS Tábor, z. s. – Komunitní tým/sociální rehabilitace (§ 70)
- 1.1.14. FOKUS Tábor, z. s. – chráněné bydlení (§ 51)
- 1.1.15. I MY, o.p.s. - raná péče (§ 54)
- 1.1.16. Jihočeské centrum pro zdravotně postižené a seniory o.p.s., pracoviště Tábor – odborné sociální poradenství (§ 37)
- 1.1.17. RYBKA - Tábor, z. s. – sociálně aktivizační služby pro seniory a osoby se zdravotním postižením (§ 66)
- 1.1.18. Sjedená organizace nevidomých a slabozrakých ČR, Oblastní odbočka Tábor – odborné sociální poradenství (§ 37)
- 1.1.19. Sjedená organizace nevidomých a slabozrakých ČR, Oblastní odbočka Tábor – sociálně aktivizační služby pro seniory a osoby se zdravotním postižením (§ 66)
- 1.1.20. Společnost pro ranou péči, pobočka České Budějovice - raná péče (§54)
- 1.1.21. Svaz neslyšících a nedoslýchavých v ČR – poradenské centrum / služby odborného sociálního poradenství (§ 37)
- 1.1.22. Základní škola a Mateřská škola a poskytovatel sociálních služeb, Kaňka o.p.s. – denní stacionář (§ 46)
- 1.1.23. Základní škola a Mateřská škola a poskytovatel sociálních služeb, Kaňka o.p.s. – raná péče (§ 54)
- 1.1.24. Základní škola a Mateřská škola a poskytovatel sociálních služeb, Kaňka o.p.s. – osobní asistence (§ 39)

#### 1.2. Zachování stávajících doprovodných služeb (služby neregistrované dle zákona o sociálních službách)

- 1.2.1. ARPZPD v ČR, z. s., KLUB NADĚJE
- 1.2.2. Domácí hospic Jordán, o.p.s. – specializovaná mobilní paliativní péče
- 1.2.3. Klub KARDIO Tábor, z. s.
- 1.2.4. Revma liga v ČR Klub Tábor
- 1.2.5. RYBKA - Tábor, z. s. – zachování doprovodných služeb
- 1.2.6. SOANZ, o.s. Tábor
- 1.2.7. Sportability z. s.
- 1.2.8. Svaz diabetiků Tábor

## **Priorita 2. Rozvoj služeb a zařízení chybějících služeb pro zdravotně postižené**

### **2.1. Rozvoj stávajících sociálních služeb**

- 2.1.1. APLA Jižní Čechy, z. ú. – rozšíření služby raná péče (§54)
- 2.1.2. FOKUS Tábor, z. s. – provoz centra duševního zdraví (sociální rehabilitace § 70 + zdravotní služby)
- 2.1.3. FOKUS Tábor, z. s. – navýšení kapacity chráněného bydlení (§51)
- 2.1.4. Základní škola a Mateřská škola a poskytovatel sociálních služeb, Kaňka o.p.s. – Rozšíření sociální služby osobní asistence (§39)
- 2.1.5. Základní škola a Mateřská škola a poskytovatel sociálních služeb, Kaňka o.p.s. – Rozšíření sociální služby denní stacionáře (§46)

### **2.2. Vznik nových služeb**

- 2.2.1. Příprava vzniku služby DOZP v Táboře
- 2.2.2. Příprava vzniku služby osobní asistence

## **Priorita 3. Vytváření podpůrného prostředí**

### **3.1. Podpora rozvoje zaměstnávání osob se ZP**

- 3.1.1. Diakonie ČCE – středisko Rolnička – Obchod dobré vůle
- 3.1.2. Futurum F s.r.o. – podpora udržení sociální firmy spolku FOKUS Tábor, z. s.

**Uvedené rozpočty u jednotlivých níže uvedených aktivit v letech 2021-22 nezohledňují inflaci - růst cen energií, služeb a spotřebního materiálu, ani navýšování mezd. Tyto aspekty NEJSOU V ROZPOČTECH PRO ROKY 2021-22 ZOHLEDNĚNY.**

**Priorita 1. Zachování stávajících služeb pro zdravotně postižené**

<b>Číslo a název opatření:</b>	<b>1.1. Zachování stávajících sociálních služeb</b>
<b>Výchozí priorita:</b>	<b>1. Zachování stávajících služeb pro zdravotně postižené</b>
<b>Stručný popis opatření:</b>	V současné době existuje na území ORP Tábor základní nabídka sociálních služeb, reagující na jednotlivé typy zdravotního postižení (tělesné, smyslové, mentální i duševní). Cílem opatření je udržet počet i rozsah těchto služeb.
<b>Aktivity vedoucí k naplnění opatření:</b>	<ul style="list-style-type: none"> <li>1.1.1. APLA Jižní Čechy, z.ú. – sociálně aktivizační služby (§ 66)</li> <li>1.1.2. APLA Jižní Čechy, z.ú. – odlehčovací služby (§ 44)</li> <li>1.1.3. APLA Jižní Čechy, z.ú. – raná péče (§ 54)</li> <li>1.1.4. Denní a týdenní stacionář Klíček – denní stacionář (§ 46)</li> <li>1.1.5. Denní a týdenní stacionář Klíček – týdenní stacionář (§ 47)</li> <li>1.1.6. Diakonie ČCE - středisko Rolnička – sociálně terapeutická dílna (§ 67)</li> <li>1.1.7. Diakonie ČCE - středisko Rolnička – chráněné bydlení (§ 51)</li> <li>1.1.8. Diakonie ČCE - středisko Rolnička – centrum denních služeb (§ 45)</li> <li>1.1.9. Diakonie ČCE - středisko Rolnička – osobní asistence (§ 39)</li> <li>1.1.10. Diakonie ČCE - středisko Rolnička – pobytová odlehčovací služba (§ 44)</li> <li>1.1.11. Domácí hospic Jordán, o.p.s. – terénní odlehčovací služby (§ 44)</li> <li>1.1.12. Domácí hospic Jordán, o.p.s. – odborné sociální poradenství (§ 37)</li> <li>1.1.13. FOKUS Tábor, z. s. – Komunitní tým/sociální rehabilitace (§ 70)</li> <li>1.1.14. FOKUS Tábor, z. s. – chráněné bydlení (§ 51)</li> <li>1.1.15. I MY o.p.s. - raná péče (§ 54)</li> <li>1.1.16. Jihočeské centrum pro zdravotně postižené a seniory o.p.s., pracoviště Tábor – odborné sociální poradenství (§ 37)</li> <li>1.1.17. RYBKA - Tábor, z. s. – sociálně aktivizační služby pro seniory a osoby se zdravotním postižením (§ 66)</li> <li>1.1.18. Sjednocená organizace nevidomých a slabozrakých ČR, Oblastní odbočka Tábor – odborné sociální poradenství (§ 37)</li> <li>1.1.19. Sjednocená organizace nevidomých a slabozrakých ČR, Oblastní odbočka Tábor – sociálně aktivizační služby pro seniory a osoby se zdravotním postižením (§ 66)</li> <li>1.1.20. Společnost pro ranou péči, pobočka České Budějovice - raná péče (§54)</li> <li>1.1.21. Svaz neslyšících a nedoslýchavých v ČR – poradenské centrum / služby odborného sociálního poradenství (§ 37)</li> <li>1.1.22. Základní škola a Mateřská škola a poskytovatel sociálních služeb, Kaňka o.p.s. – denní stacionář (§ 46)</li> <li>1.1.23. Základní škola a Mateřská škola a poskytovatel sociálních služeb, Kaňka o.p.s. – raná péče (§ 54)</li> <li>1.1.24. Základní škola a Mateřská škola a poskytovatel sociálních služeb, Kaňka o.p.s. – osobní asistence (§ 39)</li> </ul>

<b>Číslo a název aktivity:</b>	<b>1.1.1. APLA Jižní Čechy, z. ú. - sociálně aktivizační služby pro seniory a osoby se zdravotním postižením (§ 66)</b>			
<b>Charakteristika aktivity:</b>	<p>V rámci služby nabízíme konzultace člověku s autismem nebo jeho pečujícímu okolí. Pokud je zapotřebí posilovat určitou dovednost nebo ji naučit, nabízíme individuální nácviky, kde se klient s pracovníkem dovednost naučí a následně si ji může upevňovat na skupinových nácvicích s vrstevníky. Nedílnou součástí služby je podpora pečujícího okolí, práce s celou rodinou, se sourozenci. Dále poskytujeme sociální poradenství.</p> <p>Kde: Terénní formou celý Jihočeský kraj, ambulantní formou na pracovištích Farského 778, Tábor a Jírovceva 1339/43, České Budějovice.</p> <p>Provozní doba: Po – Pá po předchozí telefonické dohodě viz registrace.</p>			
<b>Realizátor:</b>	APLA Jižní Čechy, z. ú.			
<b>Spolupráce:</b>	SPC České Budějovice			
<b>Počet uživatelů služby:</b>	<b>2019</b>	<b>2020</b>	<b>2021</b>	<b>2022</b>
osoby s jiným zdravotním postižením - s poruchami autistického spektra	13	13	13	13
<b>Časový harmonogram:</b>	2020 a dále			
<b>Finanční zdroje:</b>	<b>2019</b>	<b>2020</b>	<b>2021</b>	<b>2022</b>
Provozní náklady celkem	2 828 000	2 900 000	2 900 000	2 900 000
MPSV	1 498 000	1 995 000	1 995 000	1 995 000
Kraj	448 000	350 000	350 000	350 000
Města a obce	120 000	120 000	120 000	120 000
Ostatní	762 000	435 000	435 000	435 000
<b>Úvazky v přímé péči</b>	2,45	2,45	2,45	2,45
<b>Výstupy:</b>	Udržení či rozvoj dovedností klienta s poruchami autistického spektra, informované a podpořené pečující okolí.			
<b>Komentář:</b>	Počet uživatelů je uveden za ORP Tábor. Finanční údaje jsou za celou organizaci, která má celokrajové působení.			

<b>Číslo a název aktivity:</b>	<b>1.1.2. APLA Jižní Čechy, z. ú. - odlehčovací služby (§ 44)</b>			
<b>Charakteristika aktivity:</b>	<p>Cílem je nabídnout rodinám s dětmi s PAS možnost odpočinku od náročné péče o své děti, volný čas, kdy si mohou zařídit své záležitosti, odjet na dovolenou, věnovat se zdravému sourozenci nebo prostě jenom vyzkoušet, jak se jejich dítě bude chovat v cizím prostředí a jak odloučení zvládnou obě strany.</p> <p>Kde: samostatné prostory pronajaté v areálu DPN Opařany Kapacita: 6 lůžek Cílová skupina: děti a mládež ve věku od 3 do 30 let s PAS. Provozní doba: jeden až dva víkendy v měsíci, od pátku 17.00 hodin do neděle 17.00 hodin.</p>			
<b>Realizátor:</b>	APLA Jižní Čechy, z. ú.			
<b>Spolupráce:</b>				
<b>Počet uživatelů služby:</b>	<b>2019</b>	<b>2020</b>	<b>2021</b>	<b>2022</b>
osoby s jiným zdravotním postižením - s poruchami autistického spektra	1	1	2	2
<b>Časový harmonogram:</b>	2020 a dále			
<b>Finanční zdroje:</b>	<b>2019</b>	<b>2020</b>	<b>2021</b>	<b>2022</b>
Provozní náklady celkem	832 000	840 000	840 000	840 000
MPSV	617 000	665 000	665 000	665 000
Kraj	91 000	70 000	70 000	70 000
Města a obce	10 000	10 000	10 000	10 000
Příjmy od klientů	95 000	95 000	95 000	95 000
<b>Počet lůžek</b>	<b>6</b>	<b>6</b>	<b>6</b>	<b>6</b>
<b>Výstupy:</b>	Odpočinek rodinných příslušníků, popř. jiné pečující osoby od náročné péče a zároveň podpora klientů s poruchou autistického spektra zvládnout odloučení od pečující osoby, integrace v cizím prostředí.			
<b>Komentář:</b>	Počet uživatelů je uveden za ORP Tábor. Finanční údaje jsou za celou organizaci, která má celokrajové působení.			

<b>Číslo a název aktivity:</b>	<b>1.1.3. APLA Jižní Čechy, z. ú. – raná péče (§ 54)</b>			
<b>Charakteristika aktivity:</b>	<p>Cílem služby je aktivně podporovat rodinu dítěte s autismem. Rodinu provázíme náročným obdobím, kdy mají podezření na některou z poruch autistického spektra, nebo kdy je dítěti diagnóza stanovena. Podporujeme rodiče a předáváme jim metody práce s dítětem s autismem. Nejčastěji u dítěte rozvíjíme komunikaci, sociální chování, hru a jeho spolupráci s dospělým. K podpoře rodičovských kompetencí využíváme metodu Videotrénink interakcí. Služba je poskytována rodinám s dětmi s autismem do 7 let věku v Jihočeském kraji.</p> <p>Kde: Terénní formou celý Jihočeský kraj, ambulantní formou na pracovištích Farského 778, Tábor a Jírovцова 1339/43, Č. Budějovice.</p> <p>Provozní doba: Po - Pá po předchozí telefonické dohodě - viz registrace.</p>			
<b>Realizátor:</b>	APLA Jižní Čechy, z. ú.			
<b>Spolupráce:</b>	IMY, o.p.s., SPC České Budějovice, SPRP České Budějovice			
<b>Počet uživatelů služby:</b>	<b>2019</b>	<b>2020</b>	<b>2021</b>	<b>2022</b>
osoby s jiným zdravotním postižením - s poruchami autistického spektra	6	6	6	6
<b>Časový harmonogram:</b>	2020 a dále			
<b>Finanční zdroje:</b>	<b>2019</b>	<b>2020</b>	<b>2021</b>	<b>2022</b>
Provozní náklady celkem	1 920 000	2 042 000	2 042 000	2 042 000
MPSV	1 343 000	1 481 000	1 481 000	1 481 000
Kraj	311 000	153 000	153 000	153 000
Města a obce	30 000	0	0	0
Ostatní	236 000	408 000	408 000	408 000
<b>Úvazky v přímé péči</b>	<b>1,7</b>	<b>1,7</b>	<b>1,7</b>	<b>1,7</b>
<b>Výstupy:</b>	Podpořená a informovaná rodina s dítětem do 7 let věku s poruchami autistického spektra, rozvoj sociálních a komunikačních dovedností dítěte.			
<b>Komentář:</b>	Počet uživatelů je uveden za ORP Tábor. Finanční údaje jsou za celou organizaci, která má celokrajové působení.			

<b>Číslo a název aktivity:</b>	<b>1.1.4. Denní a týdenní stacionář Klíček – denní stacionář (§ 46)</b>			
<b>Charakteristika aktivity:</b>	<p>Denní stacionář Klíček je příspěvková organizace poskytující sociální služby občanům s mentálním a kombinovaným postižením ve věku 5–64 let. Kapacita denního stacionáře: 27 míst.</p> <p>Služba je poskytována v pracovní dny od 6.00 do 18.00 hodin, v pátek pak od 6.00 do 16.30 hodin v rozsahu těchto základních činností:</p> <ol style="list-style-type: none"> <li>1. pomoc při zvládnání běžných úkonů péče o vlastní osobu,</li> <li>2. pomoc při osobní hygieně nebo poskytnutí podmínek pro osobní hygienu,</li> <li>3. poskytnutí stravy</li> <li>4. výchovné, vzdělávací a aktivizační činnosti,</li> <li>5. zprostředkování kontaktu se společenským prostředím,</li> <li>6. sociálně terapeutické činnosti,</li> <li>7. pomoc při uplatňování práv, oprávněných zájmů a při obstarávání osobních záležitostí.</li> <li>8. základní sociální poradenství</li> </ol> <p>Služba je poskytována za úhradu.</p>			
<b>Realizátor:</b>	Denní a týdenní stacionář Klíček			
<b>Spolupráce:</b>	MŠ a ZŠ Tábor – vzdělávání			
<b>Počet uživatelů služby:</b>	<b>2019</b>	<b>2020</b>	<b>2021</b>	<b>2022</b>
osoby s - kombinovaným - mentálním postižením	27	27	27	27
<b>Časový harmonogram:</b>	2020 a dále			
<b>Finanční zdroje:</b>	<b>2019</b>	<b>2020</b>	<b>2021</b>	<b>2022</b>
Provozní náklady celkem	3 894 000	4 094 000	4 094 000	4 094 000
MPSV	1 438 000	1 438 000	1 438 000	1 438 000
Kraj	1 602 000	1 602 400	1 602 400	1 602 400
Města a obce	8 000	8 000	8 000	8 000
Příjmy od klientů	750 000	810 000	810 000	810 000
Ostatní	96 000	235 600	235 600	235 600
Investice	200 000	100 000	100 000	100 000
<b>Úvazky v přímé péči</b>	2,0	2,0	2,0	2,0
<b>Výstupy:</b>				

<b>Číslo a název aktivity:</b>	<b>1.1.5. Denní a týdenní stacionář Klíček – týdenní stacionář (§ 47)</b>			
<b>Charakteristika aktivity:</b>	<p>Stacionář Klíček je příspěvková organizace poskytující sociální služby občanům s mentálním a kombinovaným postižením pro občany ve věku 5–64 let. Jedná se o pobytovou sociální službu s kapacitou 20 lůžek.</p> <p>Služba je poskytována ve všední dny (mimo státních a ostatních svátků) nepřetržitě od pondělí od 6.00 hodin do pátku do 16.30 hodin.</p> <ol style="list-style-type: none"> <li>1. poskytnutí ubytování,</li> <li>2. poskytnutí stravy,</li> <li>3. pomoc při osobní hygieně nebo poskytnutí podmínek pro osobní hygienu,</li> <li>4. pomoc při zvládnutí běžných úkonů péče o vlastní osobu,</li> <li>5. výchovné, vzdělávací a aktivizační činnosti,</li> <li>6. zprostředkování kontaktu se společenským prostředím,</li> <li>7. sociálně terapeutické činnosti,</li> <li>8. pomoc při uplatňování práv, oprávněných zájmů a při obstarávání osobních záležitostí,</li> <li>9. základní sociální poradenství.</li> </ol> <p>Služba je poskytována za úhradu.</p> <p>Týdenní stacionář zároveň fakultativní formou nabízí i 8 lůžek pro víkendovou odlehčovací službu (<i>původně součást aktivity označené 2.1.3 Zmapování stavu avizované potřeby pobytové odlehčovací služby zejména pro osoby s mentálním a kombinovaným postižením</i>). Celkové náklady pro klienta se budou odvíjet od míry využití služby. Náklady na zajištění provozu víkendu (pá 16.30 – po 6.00) jsou cca 11 600 Kč.</p>			
<b>Realizátor:</b>	Denní a týdenní stacionář Klíček			
<b>Spolupráce:</b>	Vzdělávání: MŠ a ZŠ Tábor, ZŠ speciální Rolnička			
<b>Počet uživatelů služby:</b>	<b>2019</b>	<b>2020</b>	<b>2021</b>	<b>2022</b>
osoby s - kombinovaným - mentálním postižením	20	20	20	20
<b>Časový harmonogram:</b>	2020 a dále			
<b>Finanční zdroje:</b>	<b>2019</b>	<b>2020</b>	<b>2021</b>	<b>2022</b>
Provozní náklady celkem	7 900 000	8 023 600	8 023 600	8 023 600
MPSV	3 418 000	3 418 000	3 418 000	3 418 000
Kraj	1 497 600	1 497 600	1 497 600	1 497 600
Města a obce	9 000	9 000	9 000	9 000
Příjmy od klientů	2 550 000	2 620 000	2 620 000	2 620 000
Ostatní	425 400	479 000	479 000	479 000
Investice	250 000	150 000	150 000	150 000



## STŘEDNĚDOBÝ PLÁN SOCIÁLNÍCH SLUŽEB ORP TÁBOR pro roky 2020-22

Počet lůžek	20	20	20	20
Úvazky v přímé péči	6,55	6,55	6,55	6,55

<b>Číslo a název aktivity:</b>	<b>1.1.6. Diakonie ČCE – středisko Rolnička – sociálně terapeutická dílna (§ 67)</b>			
<b>Charakteristika aktivity:</b>	Sociálně terapeutická dílna podporuje dospělé lidi se zdravotním postižením v rozvoji pracovních a sociálních dovedností tak, aby mohli zvýšit své šance při uplatnění na trhu práce a zařadit se do běžného života. Zaměřuje se na individuální přístup, kterým motivuje, podporuje a rozvíjí jejich samostatnost.			
<b>Realizátor:</b>	Diakonie ČCE – středisko Rolnička			
<b>Spolupráce:</b>	MŠ, ZŠ speciální a praktická škola Diakonie ČCE Rolnička Soběslav, ostatní poskytovatelé soc. služeb stejné cílové skupiny ve městě.			
<b>Počet uživatelů služby:</b>	<b>2019</b>	<b>2020</b>	<b>2021</b>	<b>2022</b>
osoby s mentálním postižením	30	34	37	38
<b>Časový harmonogram:</b>	2020 a dále			
<b>Finanční zdroje:</b>	<b>2019</b>	<b>2020</b>	<b>2021</b>	<b>2022</b>
Provozní náklady celkem	1 470 000	1 700 000	1 700 000	1 700 000
Města a obce	200 000	200 000	200 000	200 000
Ostatní	1 270 000	1 500 000	1 500 000	1 500 000
<b>Úvazky v přímé péči</b>	<b>2,5</b>	<b>3,2</b>	<b>3,2</b>	<b>3,2</b>
<b>Komentář:</b>	Sociálně terapeutické dílny v Táboře jsou dosud ve fázi rozvoje. Skutečnost je daná tím, že v Táboře je Praktická škola Rolnička s dvouletým studijním programem pro lidi s mentálním a kombinovaným postižením. Po skončení vzdělávacího programu ve škole se bývalí studenti a jejich rodiny dále zajímají o sociální služby poskytované střediskem v místě. Sociálně terapeutická dílna, tak těmto bývalým studentům nabízí další, dlouhodobou náplň dne.			

<b>Číslo a název aktivity:</b>	<b>1.1.7. Diakonie ČCE – středisko Rolnička – chráněné bydlení (§ 51)</b>			
<b>Charakteristika aktivity:</b>	Chráněné bydlení umožňuje dospělým lidem s mentálním nebo kombinovaným postižením žít běžný život v obvyklé bytové zástavbě ve čtyřech bytech v Táboře. Pomáhá klientům žít důstojně podle jejich potřeb, přání a možností s maximální podporou v jejich samostatnosti, nezávislosti a individuálním rozvoji. Asistenti chráněného bydlení poskytují uživatelům služby pomoc a podporu v oblastech, které jsou pro ně obtížné a vlastními silami nevladatelné. Chráněné bydlení se tak může stát domovem s pocitem bezpečí a soukromí.			
<b>Realizátor:</b>	Diakonie ČCE – Rolnička			

STŘEDNĚDOBÝ PLÁN SOCIÁLNÍCH SLUŽEB ORP TÁBOR pro roky 2020-22

<b>Spolupráce:</b>	MŠ, ZŠ speciální a praktická škola Diakonie ČCE Rolnička Soběslav, ostatní poskytovatelé soc. služeb stejné cílové skupině ve městě.			
<b>Počet uživatelů služby:</b>	<b>2019</b>	<b>2020</b>	<b>2021</b>	<b>2022</b>
osoby s mentálním postižením	10	12	12	12
<b>Časový harmonogram:</b>	2020 a dále			
<b>Finanční zdroje:</b>	<b>2019</b>	<b>2020</b>	<b>2021</b>	<b>2022</b>
Provozní náklady celkem	2 250 000	2 500 000	2 500 000	2 500 000
MPSV	1 510 000	1 750 000	1 750 000	1 750 000
Města a obce	150 000	150 000	150 000	150 000
Příjmy od klientů	590 000	600 000	600 000	600 000
<b>Počet lůžek</b>	<b>10</b>	<b>12</b>	<b>12</b>	<b>12</b>
<b>Komentář:</b>	Koncept chráněného bydlení v Táboře vychází z rozptýlení jednotlivých bytů na největším tábořském sídlišti v běžné bytové zástavbě. Tento záměr dokáže zaujmout ty uživatele služeb, kteří chtějí žít nezávisle na své původní rodině. Proto pro rok 2020 plánujeme kapacitu v Táboře 12 lůžek.			

<b>Číslo a název aktivity:</b>	<b>1.1.8. Diakonie ČCE – středisko Rolnička – Centrum denních služeb pro dospělé (§ 45)</b>			
<b>Charakteristika aktivity:</b>	Centrum denních služeb poskytuje dospělým lidem s mentálním a kombinovaným postižením pomoc a podporu při zlepšování a zachování dovedností péče o vlastní osobu a zvládnání každodenních činností. Služba podporuje aktivní život lidí s mentálním postižením a předchází rizikům sociálního vyloučení z běžné společnosti. Počet klientů se postupně navyšuje, protože dospělí žáci praktické školy (tj. lidé s mentálním postižením), po ukončení studia zůstávají v sociální službě střediska. Max. kapacita této služby v Táboře je od 1.1.2020 24 klientů v jednom okamžiku.			
<b>Realizátor:</b>	Diakonie ČCE – středisko Rolnička			
<b>Spolupráce:</b>	MŠ, ZŠ speciální a praktická škola Diakonie ČCE Rolnička Soběslav, ostatní poskytovatelé soc. služeb stejné cílové skupině ve městě.			
<b>Počet uživatelů služby:</b>	<b>2019</b>	<b>2020</b>	<b>2021</b>	<b>2022</b>
osoby s kombinovaným postižením, osoby s mentálním postižením	62	52	45	47

## STŘEDNĚDOBÝ PLÁN SOCIÁLNÍCH SLUŽEB ORP TÁBOR pro roky 2020-22

<b>Časový harmonogram:</b>	2020 a dále			
<b>Finanční zdroje:</b>	<b>2019</b>	<b>2020</b>	<b>2021</b>	<b>2022</b>
Provozní náklady celkem	1 950 000	2 600 000	2 600 000	2 600 000
MPSV	1 200 000	1 700 000	1 700 000	1 700 000
Města a obce	50 000	100 000	100 000	100 000
Příjmy od klientů	600 000	800 000	800 000	800 000
Ostatní	100 000			
<b>Úvazky v přímé péči</b>	4,5	6	6	6
<b>Komentář:</b>	<p>Centrum denních služeb pro děti a dospělé v Táboře je dosud ve fázi rozvoje. Skutečnost je daná tím, že v Táboře je Praktická škola Rolnička s dvouletým studijním programem pro dospělé lidi s mentálním a kombinovaným postižením. Po skončení vzdělávacího programu ve škole se rodiny a jejich rodinní příslušníci dále zajímají o sociální služby, které poskytují vyšší míru podpory. Kromě toho, že jsou již zvyklí využívat sociální službu v místě, Centrum denních služeb bývalým studentům nabízí dlouhodobou a navazující podporu a péči. Od ledna 2020 dochází k sjednocení Centra denních služeb pro dospělé a Centra denních služeb pro děti a mladistvé pod jedno registrační číslo s novým názvem Centrum denních služeb pro děti a dospělé.</p>			

<b>Číslo a název aktivity:</b>	<b>1.1.9. Diakonie ČCE – středisko Rolnička – osobní asistence (§ 39)</b>			
<b>Charakteristika aktivity:</b>	<p>Služba osobní asistence poskytuje podporu dětem a žákům, kteří navštěvují Mateřskou školu, základní školu speciální a praktickou školu Diakonie ČCE Rolnička a kteří mají v důsledku svého postižení zvýšenou potřebu zajištění sebeobslužných a doprovodných činností. Osobní asistence umožňuje dětem a žákům s těžkým zdravotním postižením účastnit se plnohodnotným způsobem školního vyučování a ostatních aktivit, které škola pořádá. V Táboře se týká čerpání služby s těžkým zdravotním postižením docházejícím do praktické školy.</p>			
<b>Realizátor:</b>	Diakonie ČCE – středisko Rolnička			
<b>Spolupráce:</b>				
<b>Počet uživatelů služby:</b>	<b>2019</b>	<b>2020</b>	<b>2021</b>	<b>2022</b>
osoby s kombinovaným postižením, osoby s mentálním postižením	11	9	9	9

## STŘEDNĚDOBÝ PLÁN SOCIÁLNÍCH SLUŽEB ORP TÁBOR pro roky 2020-22

<b>Časový harmonogram:</b>	2020 a dále			
<b>Finanční zdroje:</b>	<b>2019</b>	<b>2020</b>	<b>2021</b>	<b>2022</b>
Provozní náklady celkem	520 000	550 000	550 000	550 000
MPSV	458 000	485 000	485 000	485 000
Příjmy od klientů	62 000	65 000	65 000	65 000
<b>Úvazky v přímé péči</b>	<b>1,7</b>	<b>1,7</b>	<b>1,7</b>	<b>1,7</b>

<b>Číslo a název aktivity:</b>	<b>1.1.10. Diakonie ČCE – středisko Rolnička - pobytová odlehčovací služba (§ 44)</b>			
<b>Charakteristika aktivity:</b>	Odlehčující služba poskytuje pomoc a podporu rodinám pečujícím o dospívající a dospělé lidi s mentálním či kombinovaným postižením. Cílem služby je odlehčit rodině a blízkým pečujícím tak, aby si mohli odpočinout, nabrat nové síly, nebo se věnovali vlastním zájmům a povinnostem. V průběhu služby je o klienty pečováno tak, aby trávili svůj čas smysluplně s přihlédnutím k jejich individuálním schopnostem. Kapacita odlehčovací služby je osm lůžek.			
<b>Realizátor:</b>	Diakonie ČCE – středisko Rolnička			
<b>Spolupráce:</b>	Kaňka, Rolnička, MŠ a ZŠ Tábor, rodiny pečující o člena s mentálním a kombinovaným postižením.			
<b>Počet uživatelů služby:</b>	<b>2019</b>	<b>2020</b>	<b>2021</b>	<b>2022</b>
osoby s kombinovaným postižením, osoby s mentálním postižením	18	20	22	24
<b>Časový harmonogram:</b>	2020 a dále			
<b>Finanční zdroje:</b>	<b>2019</b>	<b>2020</b>	<b>2021</b>	<b>2022</b>
Provozní náklady celkem	4 530 000	5 026 000	5 026 000	5 026 000
MPSV	2 741 000	3 366 000	3 366 000	3 366 000
Města a obce	100 000			
Příjmy od klientů	1 450 000	1 450 000	1 450 000	1 450 000
Ostatní	239 000	210 000	210 000	210 000
<b>Počet lůžek</b>	<b>8</b>	<b>8</b>	<b>8</b>	<b>8</b>

<b>Číslo a název aktivity:</b>	<b>1.1.11. Domácí hospic Jordán, o.p.s. – zachování a rozvoj terénní odlehčovací služby (§ 44)</b>			
<b>Charakteristika aktivity:</b>	Služba je poskytována uživatelům se sníženou soběstačností a sebeobsluhou v domácím prostředí (pomoc při osobní hygieně, podání stravy, léků, aktivizace apod.). Cílem je odlehčení nejen samotnému uživateli služby, ale i rodinným příslušníkům (soustavnou pomocí při péči, většinou několik hodin týdně, poskytnutí praktických rad při péči).			
<b>Realizátor:</b>	<b>Domácí hospic Jordán, o.p.s</b>			
<b>Spolupráce:</b>	G-centrum, pečovatelská služba, Domácí péče Tereza, praktičtí lékaři, obce a města v regionu			
<b>Počet uživatelů služby:</b>	<b>2019</b>	<b>2020</b>	<b>2021</b>	<b>2022</b>
OZP v komplexu činností sociálních služeb a paliativní péče (včetně křehkých geriatrických uživatelů), jejichž blízcí potřebují odlehčit	45	45	45	45
<b>Časový harmonogram:</b>	2020 a dále			
<b>Finanční zdroje:</b>	<b>2019</b>	<b>2020</b>	<b>2021</b>	<b>2022</b>
Provozní náklady celkem	2 019 000	2 562 098	2 752 538	2 752 538
MPSV	1 042 000	1 317 255	1 507 695	1 507 695
Města a obce	257 000	257 000	257 000	257 000
Příjmy od klientů	720 000	720 000	720 000	720 000
Ostatní-dary soukromých a firemních dárců		267 843	267 843	267 843
<b>Úvazky v přímé péči</b>	4,5 + DPP	4,5 + DPP	5,0 + DPP	5,0 + DPP
<b>Výstupy:</b>	2019, 2020 4,6 úvazku (4,5úvazku + 4-5 DPP pracovníci v sociálních službách, 0,1 úv. soc. pracovník), v SPRSS zařazeno: 3,0 úv.			
<b>Komentář:</b>	2021, 2022 předpoklad navýš. úvazku soc. pracovníka ve službě o 0,5 úv, není reflektován nárůst mezd a inflace pro dané roky. Počet klientů i rozpočet je uveden v rámci celé služby.			

<b>Číslo a název aktivity:</b>	<b>1.1.12. Domácí hospic Jordán, o.p.s – zachování a rozvoj odborného sociálního poradenství (§ 37)</b>			
<b>Charakteristika aktivity:</b>	<p>Poradna Domácího hospice Jordán poskytuje podporu, poradenství a doprovázení lidem, kteří se ocitli v krizové situaci z důvodu závažných životních ztrát, jako je ztráta zdraví a s tím spojenými negativními vlivy a blízkost smrti, či náročné situace po úmrtí blízkého člověka.</p> <p>Poradenství je poskytované v poradně i v domácím prostředí klienta (dojezdová vzdálenost do 25 km od Tábora).</p> <p>Na poradnu se nejčastěji obracejí:</p> <ul style="list-style-type: none"> <li>- vážně nemocní, nebo terminálně nemocní lidé, kteří se v důsledku své nemoci potýkají s nepříznivou sociální situací;</li> <li>- lidé, kteří pečují o své blízké v domácím prostředí a cítí se péčí vyčerpaní, či si nevědí rady;</li> <li>- lidé, kteří hledají možnosti péče v domácím prostředí při vážném či dlouhodobém onemocnění;</li> <li>- lidé, kteří se stali pozůstalými a ocitají se ve fázi truchlení a vyrovnávají se se ztrátou a zármutkem.</li> </ul>			
<b>Realizátor:</b>	Domácí hospic Jordán			
<b>Spolupráce:</b>	G-centrum, pečovatelská služba, úřad práce, OSSZ, obce a města v regionu			
<b>Počet uživatelů služby:</b>	<b>2019</b>	<b>2020</b>	<b>2021</b>	<b>2022</b>
OZP v komplexu činností sociálních služeb a paliativní péče, osoby v krizi (blíže viz charakteristika aktivity)	730	730	800	800
<b>Časový harmonogram:</b>	2020 a dále			
<b>Finanční zdroje:</b>	<b>2019</b>	<b>2020</b>	<b>2021</b>	<b>2022</b>
Provozní náklady celkem	786 000	860 800	860 800	860 800
MPSV	214 000	250 000	250 000	250 000
Města a obce		155 000	155 000	155 000
Ostatní- dary	572 000	455 800	455 800	455 800
<b>Úvazky v přímé péči</b>	<b>0,8</b>	<b>1,0</b>	<b>1,0</b>	<b>1,0</b>
<b>Výstupy:</b>	Pracovníci přímé péče: V r.2019 0,8 úvazku + 1DPP. V r. 2020 a násl. 1,0 úvazku sociálního pracovníka. V SPRSS zařazeno 0,4 úvazku.			
<b>Komentář:</b>	Od r. 2020 předpoklad navýšení úvazku sociálního pracovníka na 1,0. Počet klientů i rozpočet jsou uvedeny v rámci celé služby.			

<b>Číslo a název aktivity:</b>	<b>1.1.13. FOKUS Tábor, z. s. – Komunitní tým / sociální rehabilitace (§ 70)</b>			
<b>Charakteristika aktivity:</b>	<p>Aktivita umožní udržení klíčové služby v systému péče pro osoby s duševním onemocněním.</p> <p>Služba je založená zejména na individuální a obvykle i dlouhodobé podpoře a provázení jejich uživatelů. Svoji činností se snaží klienty udržet v jejich přirozeném prostředí, podporuje jejich samostatnost a upevňování kontaktu s rodinou i širším okolím. Součástí služby je i podpora zaměstnávání. Služba se primárně orientuje na využívání běžně dostupných možností osobní realizace a na hledání přirozených zdrojů pomoci, pomáhá řešit krizové situace. V případě potřeby zprostředkovává další specializované ambulantní nebo pobytové služby, cíleně tyto služby propojuje a zajišťuje provázení uživatele touto sítí služeb. Služba je poskytována bezplatně.</p> <p>FOKUS Tábor - spádová oblast ORP Tábor, ORP Soběslav, při 4,0 úvazku kapacita 16 uživatelů denně.</p>			
<b>Realizátor:</b>	FOKUS Tábor, z. s.			
<b>Spolupráce:</b>	města a obce ORP Tábor, Psychiatrické odd. Tábor, psychiatrické ambulance, ostatní poskytovatelé soc. služeb			
<b>Počet uživatelů služby:</b>	<b>2019</b>	<b>2020</b>	<b>2021</b>	<b>2022</b>
Osoby se závažným duševním onemocněním (16–80 let)	100	100	100	100
<b>Časový harmonogram:</b>	2020 a dále			
<b>Finanční zdroje:</b>	<b>2019</b>	<b>2020</b>	<b>2021</b>	<b>2022</b>
Provozní náklady celkem	2 590 000	3 000 000	3 000 000	3 000 000
MPSV	2 415 000	2 550 000	2 550 000	2 550 000
Kraj	0	300 000	300 000	300 000
Města a obce	133 000	150 000	150 000	150 000
<b>Úvazky v přímé péči</b>	<b>4,0</b>	<b>4,2</b>	<b>4,2</b>	<b>4,2</b>
<b>Výstupy:</b>	<p>Naplněním této aktivity bude „zasíťováno“ cca 30 % počtu osob z cílové skupiny. Dle kvalifikovaného odhadu připadá na území ORP Tábor cca 330 osob se závažným duševním onemocněním (dg. F2 schizofrenie, F3 poruchy afektivity), které potřebují podporu komunitní služby.</p>			
<b>Komentář:</b>	Finanční data se týkají zajištění služby pro okres Tábor.			

<b>Číslo a název aktivity:</b>	<b>1.1.14. FOKUS Tábor, z. s. – chráněné bydlení (§ 51)</b>			
<b>Charakteristika aktivity:</b>	Posláním služby je poskytovat podporu lidem s dlouhodobým duševním onemocněním, kteří chtějí samostatně bydlet, v obnovení či získání schopností a dovedností potřebných k vedení domácnosti, a to v takové míře, která jim umožní žít v běžném prostředí, zvládat nároky samostatného bydlení i důsledky svého onemocnění. Podpora pracovníků je poskytována každý pracovní den mezi 8.00–9.00 hodinou a následně mezi 11.00–19.30 hodinou. O víkendech je sloužena pohotovost na telefonu. Byty mají tréninkový charakter a vzhledem k omezené míře podpory vyžadují odpovídající samostatnost klienta.			
<b>Realizátor:</b>	FOKUS Tábor, z. s.			
<b>Spolupráce:</b>	města a obce ORP Tábor, Psychiatrické odd. Tábor, psychiatrické ambulance, ostatní poskytovatelé soc. služeb			
<b>Počet uživatelů služby:</b>	<b>2019</b>	<b>2020</b>	<b>2021</b>	<b>2022</b>
Dospělé osoby se závažným duševním onemocněním	7 lůžek	9 lůžek	9 lůžek	9 lůžek
<b>Časový harmonogram:</b>	2020 a dále			
<b>Finanční zdroje:</b>	<b>2019</b>	<b>2020</b>	<b>2021</b>	<b>2022</b>
Provozní náklady celkem	1 475 000	1 930 000	1 930 000	1 930 000
MPSV	1 155 000	1 300 000	1 300 000	1 300 000
Kraj	0	180 000	180 000	180 000
Města a obce	31 000	50 000	50 000	50 000
Příjmy od klientů	289 000	400 000	400 000	400 000
<b>Počet lůžek</b>	<b>7</b>	<b>9</b>	<b>9</b>	<b>9</b>
<b>Výstupy:</b>	2019 – 7 lůžek/ 1,55 úvazku, od 2020 9 lůžek / 1,8 úvazku			

<b>Číslo a název aktivity:</b>	<b>1.1.15. I MY, o.p.s. - raná péče (§54)</b>
<b>Charakteristika aktivity:</b>	Obsahem aktivity je zajištění poskytování služeb terénní rané péče - podpora rodiny a podpora vývoje dítěte. Cílovou skupinou jsou rodiny dětí s mentálním, těl., kombinovaným postižením, děti s ohroženým a opožděným vývojem, poruchou autist. spektra od narození do 7 let věku. Základem této sociální služby jsou konzultace v rodinách, přirozeném prostředí uživatelů. Pedagogické, psychologické poradenství, aktivní naslouchání a provázení rodiny, půjčování rehabilitačních pomůcek a hraček, literatury, pomoc s výběrem předškolního zařízení, organizace seminářů pro rodiče a setkávání rodin, doprovod na úřady nebo k odbornému lékaři. Dále je cílem zajištění pomoci při prosazování práv a zájmů rodičů a jejich dětí s postižením. Konzultace probíhají 1x za 2-6 týdnů.



<b>Realizátor:</b>	Raná péče I MY, zřizovatel I MY, o.p.s.			
<b>Spolupráce:</b>	SPRP České Budějovice, Raná péče Čechy, APLA JČ, z. ú., Diakonie ČCE – Středisko Rolnička Soběslav			
<b>Počet uživatelů služby:</b>	<b>2019</b>	<b>2020</b>	<b>2021</b>	<b>2022</b>
osoby se zdravotním postižením rodiny s dítětem/děťmi	14	16	16	18
<b>Časový harmonogram:</b>	2020 a dále			
<b>Finanční zdroje:</b>	<b>2019</b>	<b>2020</b>	<b>2021</b>	<b>2022</b>
Provozní náklady celkem	673 128	784 000	784 000	784 000
MPSV	400 988	480 000	480 000	480 000
Města a obce	55 000	60 000	60 000	60 000
Ostatní	217 140	244 000	244 000	244 000
<b>Úvazky v přímé péči</b>	<b>0,7</b>	<b>0,7</b>	<b>0,7</b>	<b>0,7</b>
<b>Komentář:</b>	Náklady i úvazky přepočteny na počet klientů v ORP Tábor			

<b>Číslo a název aktivity:</b>	<b>1.1.16. Jihočeské centrum pro zdravotně postižené a seniory, o.p.s., pracoviště Tábor – odborné sociální poradenství (§ 37)</b>			
<b>Charakteristika aktivity:</b>	<p>Organizace poskytuje odborné sociální poradenství pro osoby se zdravotním postižením, seniory i jejich rodinné příslušníky. Poskytujeme pomoc, radu a podporu uživatelům, kteří jsou v nepříznivé sociální situaci nebo jsou ohroženi touto situací. Poradenství má pomoci uživatelům lépe se orientovat ve svých právech a povinnostech, nalézt vhodné řešení jejich životní situace, kterou nejsou schopni zvládnout svými silami ani za pomoci svého blízkého okolí.</p> <p>Poradenství poskytujeme v oblasti kompenzačních a rehabilitačních pomůcek (pomoc s výběrem a získáním), v oblasti dávek pro OZP (pomoc při vyřizování příspěvku na péči, průkazů pro OZP, příspěvku na mobilitu, atd.), v oblasti péče v domácím prostředí či odstraňování architektonických bariér v domácnosti. Doplnkovou službou je půjčovna kompenzačních pomůcek, vydávání Euroklíčů a pořádání informačních a vzdělávacích akcí pro osoby se zdravotním postižením, seniory i veřejnost.</p>			
<b>Realizátor:</b>	Jihočeské centrum pro zdravotně postižené a seniory, o.p.s. – pracoviště Tábor			
<b>Spolupráce:</b>	město Tábor, MPSV, JCZPS Prachatice			
<b>Počet uživatelů služby:</b>	<b>2019</b>	<b>2020</b>	<b>2021</b>	<b>2022</b>

Osoby se zdravotním postižením	450	450	450	450
<b>Časový harmonogram:</b>	2020 a dále			
<b>Finanční zdroje:</b>	<b>2019</b>	<b>2020</b>	<b>2021</b>	<b>2022</b>
Provozní náklady celkem	540 000	580 000	580 000	580 000
MPSV	515 000	530 000	530 000	530 000
Kraj	0	20 000	20 000	20 000
Města a obce	28 000	30 000	30 000	30 000
<b>Úvazky v přímé péči</b>	1,0	1,0	1,0	1,0
<b>Výstupy:</b>	Zajištění služby odborné sociální poradenství pro osoby se zdravotním postižením, seniory a jejich rodinné příslušníky a pečovatele.			
<b>Komentář:</b>				

<b>Číslo a název aktivity:</b>	<b>1.1.17. RYBKA - Tábor, z. s. - Středisko pracovní a sociální rehabilitace Rybka / SAS pro seniory a osoby se zdravotním postižením (§66)</b>			
<b>Charakteristika aktivity:</b>	<p>RYBKA - Tábor, z. s. podporuje činnosti, které přispívají k všestrannému psychickému, fyzickému a sociálnímu rozvoji mentálně postižených dětí a dospělých na Tábořsku. Sociálně aktivizační služby pro seniory a osoby se zdravotním postižením jsou poskytovány od 16 let do 80 let věku. Služba je dostupná každý všední den od 9.30 do 18.30 hod. Jejím posláním je poskytovat pomoc při zapojování osob do společnosti - rozvojem jejich schopností, dovedností a osvojováním si činností nezbytných pro samostatný život.</p> <p>Ve Středisku pracovní a sociální rehabilitace Rybka patří k základním činnostem:</p> <ul style="list-style-type: none"> <li>- <u>zájmové, vzdělávací a volnočasové aktivity</u> – ruční práce, domácí práce, vaření, práce v keramické dílně, opakování čtení, psaní a dalších vyučovacích předmětů dle zájmu uživatelů, seznamování se s počítačem, kurzy společenských tanců, cvičení a mnoho dalších.</li> <li>- <u>pomoc při obstarávání běžných záležitostí</u> - nácvik jednání na úřadech,...</li> </ul>			
<b>Realizátor:</b>	RYBKA - Tábor, z. s.			
<b>Spolupráce:</b>	MŠ a ZŠ Tábor, ČSA 925/33, Tábor, 390 03			
<b>Počet uživatelů služby:</b>	<b>2019</b>	<b>2020</b>	<b>2021</b>	<b>2022</b>
osoby s kombinovaným postižením, osoby s mentálním postižením	23	23	23	23
<b>Časový harmonogram:</b>	2020 a dále			

Finanční zdroje:	2019	2020	2021	2022
Provozní náklady celkem	1 079 600	1 209 000	1 209 000	1 209 000
MPSV	870 000	1 009 000	1 009 000	1 009 000
Kraj	97 000	100 000	100 000	100 000
Města a obce	102 600	90 000	90 000	90 000
Ostatní	10 000	10 000	10 000	10 000
<b>Úvazky v přímé péči</b>	1,78	1,78	1,78	1,78
<b>Komentář:</b>	Do budoucna plánujeme navýšení pracovních úvazků.			

Číslo a název aktivity:	<b>1.1.18. Sjednocená organizace nevidomých a slabozrakých České republiky, zapsaný spolek, Oblastní odbočka Tábor - Odborné sociální poradenství (§ 37)</b>			
<b>Charakteristika aktivity:</b>	Posláním služby odborného sociálního poradenství je prostřednictvím sociální poradny poskytnout osobám se zrakovým postižením a jejich rodinným příslušníkům (osobám blízkým) základní a odborné poradenství směřující k řešení nepříznivé sociální situace vzniklé nebo hrozící v důsledku zrakového postižení. Cílem je umožnit lidem se zrakovým postižením starším 16 let (případně jejich rodinným příslušníkům a osobám blízkým), jež se dostali do nepříznivé životní situace, řešit ji prostřednictvím poskytování bezplatných, nestranných, nezávislých a diskretních informací, rad a případně další pomoci. Doplnkovou službou je půjčovna kompenzačních pomůcek pro osoby se zrakovým postižením.			
<b>Realizátor:</b>	SONS ČR, z. s., Oblastní odbočka Tábor			
<b>Spolupráce:</b>	SONS ČR, z. s., Tyflokabinet ČB, Tyfloservis ČB, Sagitta, Spektra v.d.n, Adaptech			
Počet uživatelů služby:	2019	2020	2021	2022
osoby se zrakovým postižením	30	50	60	70
<b>Časový harmonogram:</b>	2020 a dále			
Finanční zdroje:	2019	2020	2021	2022
Provozní náklady celkem	298 000	319 000	319 000	319 000
MPSV	210 000	218 000	218 000	218 000
Města a obce	26 000	26 000	26 000	26 000
Ostatní	62 000	75 000	75 000	75 000
<b>Úvazky v přímé péči</b>	0,5	0,5	0,5	0,5
<b>Výstupy:</b>	Zajištění poradenských služeb pro osoby se zrakovým postižením.			

<b>Číslo a název aktivity:</b>	<b>1.1.19. Sjednocená organizace nevidomých a slabozrakých České republiky, zapsaný spolek, Oblastní odbočka Tábor- Sociálně aktivizační služby pro seniory a osoby se zdravotním postižením (§ 66)</b>			
<b>Charakteristika aktivity:</b>	Posláním aktivizační služby SONS je vést osoby se zrakovým postižením k větší samostatnosti a nezávislosti při řešení běžných životních situací a pomáhat jim získat takové znalosti a dovednosti, aby mohli žít plnohodnotný a spokojený život. Sociálně aktivizační služby jsou poskytovány přímo na pracovišti nebo v terénu a jsou poskytovány individuálně nebo skupinově. Vždy podle potřeb uživatele. Zaměřujeme se především na sociálně terapeutické činnosti, vzdělávací aktivity, pohybové aktivity a zprostředkování kontaktu se společenským prostředím.			
<b>Realizátor:</b>	SONS ČR, z. s., Oblastní odbočka Tábor			
<b>Spolupráce:</b>				
<b>Počet uživatelů služby:</b>	<b>2019</b>	<b>2020</b>	<b>2021</b>	<b>2022</b>
osoby se zrakovým postižením	55	70	80	90
<b>Časový harmonogram:</b>	2020 a dále			
<b>Finanční zdroje:</b>	<b>2019</b>	<b>2020</b>	<b>2021</b>	<b>2022</b>
Provozní náklady celkem	448 000	463 000	463 000	463 000
MPSV	225 000	232 000	232 000	232 000
Města a obce	26 000	26 000	26 000	26 000
Ostatní	197 000	205 000	205 000	205 000
<b>Úvazky v přímé péči</b>	<b>0,8</b>	<b>0,8</b>	<b>0,8</b>	<b>0,8</b>
<b>Výstupy:</b>	Zajištění sociálně aktivizačních služeb pro seniory a osoby se zrakovým postižením.			

<b>Číslo a název aktivity:</b>	<b>1.1.20. Společnost pro ranou péči, pobočka České Budějovice – raná péče (§54)</b>			
<b>Charakteristika aktivity:</b>	Poskytování odborné pomoci a poradenství rodinám, které pečují o dítě s postižením či ohroženým vývojem. Provázení rodin v obtížné životní situaci a usilování o to, aby mohly vychovávat dítě v jeho přirozeném prostředí. Služba je poskytována rodinám s dětmi s ohroženým vývojem v oblasti zrakového vnímání v důsledku nepříznivého zdravotního stavu od narození do sedmi let věku dítěte. Raná služba je poskytována terénní formou, tj. konzultacemi realizovanými poradci v místě bydliště rodiny, popřípadě doplněná formou ambulantní. Bezplatná služba dále nabízí sociální poradenství, zhodnocení aktuální úrovně schopností a dovedností dítěte, program stimulace zraku, poradenství k podpoře psychomotorického vývoje, doporučení			

	a zapůjčení vhodných hraček a pomůcek, pomoc při vyhledávání a oslovení návazných služeb, semináře a přednášky pro rodiče. Více informací na <a href="http://www.ranapece.cz">www.ranapece.cz</a> .			
<b>Realizátor:</b>	Společnost pro ranou péči, pobočka České Budějovice			
<b>Spolupráce:</b>	Poskytovatelé rané péče pro další cílové skupiny, lékaři – pediatři, oftalmologové, neurologové, speciálně pedagogická centra a návazné služby			
<b>Počet uživatelů služby:</b>	<b>2019</b>	<b>2020</b>	<b>2021</b>	<b>2022</b>
osoby se zdravotním postižením, rodiny s dítětem/děťmi	8	9	9	10
<b>Časový harmonogram:</b>	2020 - dále			
<b>Finanční zdroje:</b>	<b>2019</b>	<b>2020</b>	<b>2021</b>	<b>2022</b>
Provozní náklady celkem	392 000	441 000	441 000	441 000
MPSV	313 600	352 800	352 800	352 800
Města a obce	12000	12 000	12 000	12 000
Ostatní	66 400	76 200	76 200	76 200
<b>Úvazky v přímé péči</b>	<b>0,65</b>	<b>0,65</b>	<b>0,65</b>	<b>0,65</b>
<b>Výstupy:</b>	Zachování služby rané péče – poskytnutí odborné pomoci a poradenství rodinám, které pečují o dítě s postižením či ohroženým vývojem, provázení rodin v obtížné životní situaci, usilování o možnost rodiny vychovávat dítě v jeho přirozeném prostředí.			
<b>Komentář:</b>	Z důvodu nedostatku kapacity jsme byli nuceni vyhlásit „Stop stav“. Nyní máme v pořadníku čekatelů 10 žadatelů o službu. Do budoucna chceme požádat o navýšení 1,0 úvazku v přímé péči. Uvedený počet úvazků je orientační a platí pro ORP Tábor. Na celý JČK je to 5,6 úv.			

<b>Číslo a název aktivity:</b>	<b>1.1.21 Svaz neslyšících a nedoslýchavých osob v ČR, z. s., Poradenské centrum Tábor p. s. / rozvoj a zachování odborného sociálního poradenství (§ 37)</b>
<b>Charakteristika aktivity:</b>	Svaz neslyšících a nedoslýchavých osob v ČR, z.s., Poradenské centrum Tábor p.s. zajišťuje odborné sociální poradenství v ambulantní i terénní formě pro osoby se sluchovým postižením v Jihočeském regionu od roku 2003. Poradenské centrum provozuje i půjčovnu kompenzačních pomůcek pro osoby se sluchovým postižením a doplňkové služby (výměna a čištění hadiček, prodej příslušenství ke sluchadlům, zprostředkovává opravy sluchadel, pomůcek, zajišťuje nové kompenzační pomůcky přes ÚP). Pořádá přednášky, kurzy odezírání a znakového jazyka.
<b>Realizátor:</b>	Svaz neslyšících a nedoslýchavých osob v ČR, z. s., Poradenské centrum Tábor p. s.

## STŘEDNĚDOBÝ PLÁN SOCIÁLNÍCH SLUŽEB ORP TÁBOR pro roky 2020-22

<b>Spolupráce:</b>	Firmy zajišťující komp. pomůcky, audioprotetické firmy, poskytovatelé soc. služeb, MěÚ, OÚ, KÚ,			
<b>Počet uživatelů služby:</b>	<b>2019</b>	<b>2020</b>	<b>2021</b>	<b>2022</b>
osoby se sluchovou vadou	637 (jedno RČ)	645	650	670
<b>Časový harmonogram:</b>	2020 - dále			
<b>Finanční zdroje:</b>	<b>2019</b>	<b>2020</b>	<b>2021</b>	<b>2022</b>
Provozní náklady celkem	877 600	791 500	820 000	820 000
Kraj	374 000	400 000	420 000	420 000
Města a obce	157 000	150 000	170 000	170 000
Ostatní	346 000	241 500	230 000	230 000
<b>Úvazky v přímé péči</b>	1-2/2019 2 - úv. Od 3/2019 – 1,5 úv.	1,5	1,5	1,5
<b>Komentář:</b>	<p>Evidujeme celkem 1126 osob (jedno RČ), na území ORP Tábor 637 osob. Celkový počet uživatelů za rok 2019 je 921 osob. Počet kontaktů za rok je 1291 osob.</p> <p>Od března 2019 došlo ke snížení o 0,5 úvazku (ze 2,0 na 1,5), proto v roce 2020 došlo ke snížení finančních prostředků. Od roku 2021 dále počítáme s rozvojem terénních služeb v Chýnově (byli jsme už osloveni vedením domova) a dále v roce 2021 počítáme se stěhováním do nových prostor (nákup – vybavení kanceláře apod.)</p>			

<b>Číslo a název aktivity:</b>	<b>1.1.22. Základní škola a Mateřská škola a poskytovatel sociálních služeb, Kaňka o.p.s. - denní stacionář (§ 46)</b>			
<b>Charakteristika aktivity:</b>	Sociální služby v denním stacionáři jsou poskytovány osobám, které mají sníženou soběstačnost z důvodu zdravotního postižení. Program nabízí výchovné, vzdělávací, aktivizační činnosti, sociálně terapeutické činnosti: muzikoterapii, arteterapii, logopedii, ergoterapii, rehabilitaci, canisterapii.			
<b>Realizátor:</b>	Základní škola a Mateřská škola a poskytovatel sociálních služeb, Kaňka o.p.s.			
<b>Spolupráce:</b>	SPC pro děti a mládež s vadami řeči se zaměřením na augmentativní a alternativní komunikaci s.r.o. Praha, Arpida, centrum pro rehabilitaci osob se zdravotním postižením, z.ú. České Budějovice, SPC EDA, z.ú., SPC Strakonice, a další SPC, Diakonie ČCE středisko Rolnička Soběslav, APLA Jižní Čechy, z.ú., Klub Naděje Tábor, Dobrovolnické centrum při Farní charitě Tábor, Sdružení IMY, o.p.s. Soběslav			
<b>Počet uživatelů služby:</b>	<b>2019</b>	<b>2020</b>	<b>2021</b>	<b>2022</b>
osoby s - kombinovaným - mentálním - tělesným	105	95	95	100

- sluchovým - zdravotním - zrakovým - jiným zdravotním postižením rodiny s dítětem/děťmi				
<b>Časový harmonogram:</b>	2020 a dále			
<b>Finanční zdroje:</b>	<b>2019</b>	<b>2020</b>	<b>2021</b>	<b>2022</b>
Provozní náklady celkem včetně investic	2 778 700	3 002 500	3 002 500	3 002 500
MPSV	1 998 000	2 300 000	2 300 000	2 300 000
Kraj	214 909	150 000	150 000	150 000
Města a obce	36 000	36 000	36 000	36 000
Příjmy od klientů	415 000	450 000	450 000	450 000
Ostatní	114 791	66 500	66 500	66 500
<b>Úvazky v přímé péči</b>	<b>4,4</b>	<b>4,8</b>	<b>4,8</b>	<b>4,8</b>
<b>Výstupy:</b>	Zajištění sociální služby denního stacionáře.			
<b>Komentář:</b>	Nárůst provozních nákladů v roce 2020 je způsoben navýšením mezd všem zaměstnancům a zvýšením úvazku o 0,4 (pracovník nastoupil již v září 2019 a byl hrazen z vlastních zdrojů).			

<b>Číslo a název aktivity:</b>	<b>1.1.23. Základní škola a Mateřská škola a poskytovatel sociálních služeb, Kaňka o.p.s. – osobní asistence (§ 39)</b>			
<b>Charakteristika aktivity:</b>	Osobní asistence je poskytována žákům Základní školy a Mateřské školy Kaňka o.p.s. a Základní školy Helsinská v Táboře, ve věku od 2 do 26 let. Jedná se o žáky, jejichž zdravotní stav vyžaduje pomoc druhé osoby, při školní docházce, včetně všech aktivit, které výše uvedené školy pořádají.			
<b>Realizátor:</b>	Základní škola a Mateřská škola a poskytovatel sociálních služeb, Kaňka o.p.s.			
<b>Spolupráce:</b>	SPC pro děti a mládež s vadami řeči se zaměřením na augmentativní a alternativní komunikaci s.r.o. Praha, Arpida, centrum pro rehabilitaci osob se zdravotním postižením, z. ú. České Budějovice, SPC EDA, z. ú., SPC Strakonice, a další SPC, Diakonie ČCE středisko Rolnička Soběslav, APLA Jižní Čechy, z. ú., Klub Naděje Tábor, Dobrovolnické centrum při Farní charitě Tábor, Sdružení IMY, o.p.s. Soběslav			
<b>Počet uživatelů služby:</b>	<b>2019</b>	<b>2020</b>	<b>2021</b>	<b>2022</b>
osoby s - kombinovaným - mentálním - tělesným - sluchovým - zdravotním	42	42	45	45

STŘEDNĚDOBÝ PLÁN SOCIÁLNÍCH SLUŽEB ORP TÁBOR pro roky 2020-22

- zrakovým - jiným zdravotním postížením rodiny s dítětem/děťmi				
<b>Časový harmonogram:</b>	2020 a dále			
<b>Finanční zdroje:</b>	<b>2019</b>	<b>2020</b>	<b>2021</b>	<b>2022</b>
Provozní náklady celkem	3 659 500	4 063 500	4 063 500	4 063 500
MPSV	1 966 000	2 450 000	2 450 000	2 450 000
Kraj	333 000	200 000	200 000	200 000
Města a obce	9 000	10 000	10 000	10 000
Příjmy od klientů	1 350 000	1 400 000	1 400 000	1 400 000
Ostatní	1500	3 500	3 500	3 500
<b>Úvazky v přímé péči</b>	<b>6,6</b>	<b>7,0</b>	<b>7,0</b>	<b>7,0</b>
<b>Výstupy:</b>	Zajištění sociální služby osobní asistence.			
<b>Komentář:</b>	Nárůst provozních nákladů v roce 2020 je způsoben navýšením mezd všem zaměstnancům a zvýšením úvazku o 0,4 (pracovník nastoupil již v září 2019 a byl hrazen z vlastních zdrojů). V roce 2021 a 2022 je nárůst nákladů způsoben růstem cen energií a spotřeby. V důsledku rozšíření služby a navýšení kapacity je předpokládán i nárůst příjmu od klientů.			

<b>Číslo a název aktivity:</b>	<b>1.1.24. Základní škola a Mateřská škola a poskytovatel sociálních služeb, Kaňka o.p.s. – raná péče (§ 54)</b>			
<b>Charakteristika aktivity:</b>	Raná péče: formy ambulantní (konzultace v Centru Kaňka) a terénní (návštěvy v přirozeném prostředí dítěte). Sociální služba je poskytována dětem od narození do 7 let, které jsou zdravotně postižené nebo jejich vývoj je ohrožen v důsledku nepříznivé sociální situace, a jejich rodinám. Poskytujeme sociální poradenství, výchovné, vzdělávací a aktivizační činnosti, sociálně terapeutické činnosti, vzdělávací akce pro rodiny, konzultace s psychologem. Půjčujeme hračky, polohovací a rehabilitační pomůcky. Spolupracujeme se SPC při zařazení dětí do MŠ nebo ZŠ.			
<b>Realizátor:</b>	Základní škola a Mateřská škola a poskytovatel sociálních služeb, Kaňka o.p.s.			
<b>Spolupráce:</b>	SPC pro děti a mládež s vadami řeči se zaměřením na augmentativní a alternativní komunikaci s.r.o. Praha, Arpida, centrum pro rehabilitaci osob se zdravotním postižením, z.ú. České Budějovice, SPC EDA, z. ú., SPC Strakonice, a další SPC, Diakonie ČCE středisko Rolnička Soběslav, APLA Jižní Čechy, z. ú., Klub Naděje Tábor, Dobrovolnické centrum při Farní charitě Tábor, Sdružení IMY, o.p.s. Soběslav			
<b>Počet uživatelů služby:</b>	<b>2019</b>	<b>2020</b>	<b>2021</b>	<b>2022</b>
osoby s - kombinovaným - mentálním	55	55	55	60



- tělesným - sluchovým - zdravotním - zrakovým - jiným zdravotním postížením rodiny s dítětem/děti				
<b>Časový harmonogram:</b>	2020 a dále			
<b>Finanční zdroje:</b>	<b>2019</b>	<b>2020</b>	<b>2021</b>	<b>2022</b>
Provozní náklady celkem	1 820 600	1 822 475	1 822 475	1 822 475
MPSV	1 424 000	1 495 200	1 495 200	1 495 200
Kraj	116 000	122 000	122 000	122 000
Města a obce	85 500	68 250	68 250	68 250
Ostatní	195 100	137 025	137 025	137 025
<b>Úvazky v přímé péči</b>	<b>2,85</b>	<b>2,85</b>	<b>2,85</b>	<b>3,0</b>
<b>Výstupy:</b>	Zajištění služeb rané péče.			

<b>Číslo a název opatření:</b>	<b>1.2. Zachování stávajících doprovodných služeb (služby neregistrované dle zákona o sociálních službách)</b>
<b>Výchozí priorita:</b>	<b>1. Zachování stávajících služeb pro zdravotně postižené</b>
<b>Stručný popis opatření:</b>	Cílem opatření je udržet na území ORP Tábor stávající služby a aktivity, které vhodným způsobem doplňují služby sociální, popř. se jedná o specifické programy pro osoby s některou z civilizačních nemocí.
<b>Aktivity vedoucí k naplnění opatření:</b>	1.2.1. ARPZPD v ČR, z. s., KLUB NADĚJE 1.2.2. Domácí hospic Jordán, o.p.s. – specializovaná mobilní paliativní péče 1.2.3. Klub KARDIO Tábor, z. s. 1.2.4. Revma liga v ČR Klub Tábor 1.2.5. RYBKA - Tábor, z. s. – zachování doprovodných služeb 1.2.6. SOANZ, o. s. Tábor 1.2.7. Sportability, z. s. 1.2.8. Svaz diabetiků Tábor

<b>Číslo a název aktivity:</b>	1.2.1. <b>1.2.1. ARPZPD v ČR, z.s., KLUB NADĚJE Tábor</b>
<b>Charakteristika aktivity:</b>	Sdružování rodin se zdravotně postiženými dětmi bez ohledu na věk a druh postižení - volnočasové aktivity pro děti i rodiče (kroužek praktických dovedností, rehabilitační plavání, rekondiční víkendové a týdenní pobyty, poznávací zájezdy) a svépomocná rodičovská poradna.
<b>Realizátor:</b>	ARPZPD v ČR, z. s., KLUB NADĚJE Tábor
<b>Spolupráce:</b>	Kaňka o.p.s. Tábor

Počet uživatelů služby:	2019	2020	2021	2022
rodiny se zdravotně postiž. dětmi	56	57	57	57
<b>Časový harmonogram:</b>	2020 a dále			
Finanční zdroje:	2019	2020	2021	2022
Provozní náklady celkem	230 000	230 000	230 000	230 000
Města a obce	90 000	90 000	90 000	90 000
Příjmy od klientů	110 000	110 000	110 000	110 000
Ostatní	30 000	30 000	30 000	30 000
<b>Výstupy:</b>				

<b>Číslo a název aktivity:</b>	<b>1.2.2. Domácí hospic Jordán, o.p.s. – rozvoj specializované mobilní paliativní péče</b>			
<b>Charakteristika aktivity:</b>	<p>Domácí hospicová péče je specifická zdravotně-sociální péče, která pomáhá těžce nevléčitelně nemocným lidem a jejich rodinám, které se rozhodnou pečovat o své umírající doma tak, aby toto období mohli prožít společně v domácím prostředí. Komplexní péče zahrnuje péči lékaře, zdravotníků, psychoterapeuta, sociální pracovníce, duchovních a dobrovolníků. V tomto křehkém a těžkém životním období podporujeme naši péčí rodinu a nemocného, aby důstojně a se zachováním co největší možné kvality života zvládli toto poslední životní období (dojezdová vzdálenost do 25 km od Tábora).</p> <p>Od roku 2018 je tým DhJ připraven i na péči o nevléčitelně nemocné děti v terminální fázi onemocnění. Dle zkušeností kolegů v jiných krajích očekáváme max. do 5 dětských pacientů/ rok.</p>			
<b>Realizátor:</b>	Domácí hospic Jordán, o.p.s.			
<b>Spolupráce:</b>	G-centrum, pečovatelská služba, Domácí péče Tereza, praktičtí lékaři, nemocnice Tábor, obce a města v regionu			
Počet uživatelů služby:	2019	2020	2021	2022
nevléčitelně nemocní lidé v terminálním stadiu nemoci	72	75	80	85
<b>Časový harmonogram:</b>	2020 a dále			
Finanční zdroje:	2019	2020	2021	2022
Provozní náklady celkem	3 390 200	3 400 000	3 400 000	3 400 000
Kraj	247 300	250 000	250 000	250 000
Města a obce	60 000	60 000	60 000	60 000

## STŘEDNĚDOBÝ PLÁN SOCIÁLNÍCH SLUŽEB ORP TÁBOR pro roky 2020-22

Příjmy od klientů	237 000	240 000	240 000	240 000
Ostatní (pojišťovny)	954 000	954 000	954 000	954 000
Ostatní - dary	1 891 900	1 896 000	1 896 000	1 896 000
<b>Výstupy:</b>				
<b>Komentář:</b>	Příjmy od klientů 2019 i následující již s částečnou úhradou zdrav. pojištěven. Úhrada pojištěven nepokryje náklad na péči o pacienta (úhradový mechanismus odbornosti 926 dle Věstníku MZ ČR). I nadále budou domácí hospice závislé na podpoře měst, obcí a veřejnosti. Počet klientů i rozpočet je uveden v rámci celé služby. Rozpočet nereflakuje inflaci a nárůst mezd pro dané roky.			

<b>Číslo a název aktivity:</b>	<b>1.2.3. Klub KARDIO Tábor, z.s.</b>			
<b>Charakteristika aktivity:</b>	Volnočasové sportovní a společenské aktivity se zdravotnickým dohledem pro osoby postižené civilizačními chorobami. Rekondiční aktivity: <ul style="list-style-type: none"> <li>• Plavání;</li> <li>• speciální cvičení pro kardiaky, vč. cvičení kondičního;</li> <li>• volejbal;</li> <li>• cykloturistické výlety a zájezdy;</li> <li>• rekondiční pobyty;</li> <li>• zájezdy do termálních lázní.</li> </ul>			
<b>Realizátor:</b>	Klub KARDIO Tábor, z.s.			
<b>Spolupráce:</b>	ČSVPS, z.s.			
<b>Počet uživatelů služby:</b>	<b>2019</b>	<b>2020</b>	<b>2021</b>	<b>2022</b>
Osoby s kardiovaskulární poruchou	320	320	320	320
<b>Časový harmonogram:</b>	2020 a dále			
<b>Finanční zdroje:</b>	<b>2019</b>	<b>2020</b>	<b>2021</b>	<b>2022</b>
Provozní náklady celkem	445 000	445 000	445 000	445 000
Kraj	110 000	100 000	100 000	100 000
Města a obce	115 000	115 000	115 000	115 000
Příjmy od klientů	170 000	170 000	170 000	170 000
Ostatní	50 000	50 000	50 000	50 000
<b>Výstupy:</b>	Zajištění doprovodných služeb pro osoby postižené civilizačními chorobami a seniory.			

<b>Číslo a název aktivity:</b>	<b>1.2.4. Revma Liga Česká republika, klub Tábor</b>			
<b>Charakteristika aktivity:</b>	<p>Hlavním cílem Revma Liga Česká republika, z. s. je zlepšování životních podmínek osob s revmatickým onemocněním, včetně zajištění dostupnosti efektivní léčby a zvyšování povědomí o revmatických nemocech.</p> <p>K základním činnostem spolku a k naplnění hlavního cíle na úrovni klubu zejména náleží:</p> <ul style="list-style-type: none"> <li>• sdružování členů, jejich rodinných příslušníků, za účelem vzájemně prospěšných aktivit (rekondice, cvičení, atd.);</li> <li>• navazování spolupráce s odborníky z oblasti zdr. a soc. služeb za účelem zajištění komplexní péče o postižené revmatickým onemocněním (lékaři, zdravotní sestry, rehabilitační pracovníci a osoby, které chtějí pomáhat);</li> <li>• organizování odborných přednášek, fyzioterapií, ergoterapií, přátelských setkání, tematických zájezdů, účast na odborných kongresech a konferencích, zprostředkování informací o nemoci a nových možnostech léčby.</li> </ul>			
<b>Realizátor:</b>	Revma Liga Česká republika, klub Tábor			
<b>Spolupráce:</b>				
<b>Počet uživatelů služby:</b>	<b>2019</b>	<b>2020</b>	<b>2021</b>	<b>2022</b>
Osoby s revmatickým onemocněním	68	65	65	65
<b>Časový harmonogram:</b>	2020 a dále			
<b>Finanční zdroje:</b>	<b>2019</b>	<b>2020</b>	<b>2021</b>	<b>2022</b>
Provozní náklady celkem	68 200	72 000	72 000	72 000
Města a obce	26 400	28 200	28 200	28 200
Ostatní, včetně povinného příspěvku	41 800	43 800	43 800	43 800
<b>Výstupy:</b>	Udržení doprovodných aktivit pro osoby s revmatismem.			

<b>Číslo a název aktivity:</b>	<b>1.2.5. RYBKA – Tábor, z. s. doplňkové služby pro děti z MŠ a ZŠ, ČSA 925/33, Tábor</b>			
<b>Charakteristika aktivity:</b>	Cílem je pomáhat při výchově, vzdělávání a smysluplném využívání volného času dětí s mentálním a kombinovaným postižením. Zajišťovat terapie, plavání, ozdravné a rehabilitační pobyty.			
<b>Realizátor:</b>	RYBKA – Tábor, z. s.			
<b>Spolupráce:</b>	MŠ a ZŠ Tábor, ČSA 925/33			
<b>Počet uživatelů služby:</b>	<b>2019</b>	<b>2020</b>	<b>2021</b>	<b>2022</b>

## STŘEDNĚDOBÝ PLÁN SOCIÁLNÍCH SLUŽEB ORP TÁBOR pro roky 2020-22

Osoby s kombinovaným postižením Osoby s mentálním postižením	30	30	30	30
<b>Časový harmonogram:</b>	2020 a dále			
<b>Finanční zdroje:</b>	<b>2019</b>	<b>2020</b>	<b>2021</b>	<b>2022</b>
Provozní náklady celkem	65 000	70 000	70 000	70 000
Města a obce	60 000	65 000	65 000	65 000
Ostatní	5 000	5 000	5 000	5 000
<b>Výstupy:</b>				

<b>Číslo a název aktivity:</b>	<b>1.2.6. SOANZ</b>			
<b>Charakteristika aktivity:</b>	SOANZ zajišťuje dopravu pro všechny občany, kteří nemohou využívat MHD – seniory, děti, osoby se zdravotním znevýhodněním, hůře se pohybující, nemocné,... atd. Odvoz do nemocnic, lázní, rehabilitačních ústavů, poliklinik, psychiatrických léčeben, LDN, po celé republice, proplácí ZP. Odvoz je možný za finanční úhradu i na úřady, do divadel, lékáren, na hřbitovy, do obchodů, na návštěvy apod. Odvoz je možný v kteroukoliv hodinu, i o svátcích a víkendech.			
<b>Realizátor:</b>	SOANZ o. s. Tábor			
<b>Spolupráce:</b>	G-centrum Tábor			
<b>Počet uživatelů služby:</b>	<b>2019</b>	<b>2020</b>	<b>2021</b>	<b>2022</b>
Děti a dospělé osoby se zdravotním postižením	3 500 převozů asi 700 osob	3 500 převozů asi 700 osob	3 500 převozů asi 700 osob	3 500 převozů asi 700 osob
<b>Časový harmonogram:</b>	2020 a dále			
<b>Finanční zdroje:</b>	<b>2019</b>	<b>2020</b>	<b>2021</b>	<b>2022</b>
Provozní náklady celkem	1 720 000	1 750 000	1 750 000	1 750 000
MPSV	815 000	830 000	830 000	830 000
Města a obce	25 000	30 000	30 000	30 000
Příjmy od klientů	740 000	790 000	790 000	790 000
Ostatní	140 000	100 000	100 000	100 000
<b>Výstupy:</b>	Zajištění osobní dopravy po celé ČR.			

<b>Číslo a název aktivity:</b>	<b>1.2.7. Sportability, z.s. - sportovní kurzy pro osoby se zdravotním postižením</b>			
<b>Charakteristika aktivity:</b>	Soustředění a sportovní pobytové kurzy pro osoby se zdravotním postižením všech výkonnostních úrovní v odvětví sjezdového lyžování, běžeckého lyžování, cyklistiky a sjíždění divokých řek. Na kurzech je zajišťována kvalifikovaná instruktáž a osobní asistence. Kurzy v současné době probíhají jako pobytové vícedenní či jednodenní.			
<b>Realizátor:</b>	Sportability, z.s.			
<b>Spolupráce:</b>	poskytovatelé sociálních služeb, zájmová společenství			
<b>Počet uživatelů služby:</b>	<b>2019</b>	<b>2020</b>	<b>2021</b>	<b>2022</b>
	13	20	20	20
<b>Časový harmonogram:</b>	2020 a dále			
<b>Finanční zdroje:</b>	<b>2019</b>	<b>2020</b>	<b>2021</b>	<b>2022</b>
Provozní náklady celkem	300 000	400 000	400 000	400 000
Příjmy od klientů	80 000	150 000	150 000	150 000
Ostatní	150 000	200 000	200 000	200 000
Investice	70 000	50 000	50 000	50 000
<b>Výstupy:</b>				
<b>Komentář:</b>	Z důvodu rozšíření činnosti spolku o jednodenní sportovní kurzy je od roku 2020 počítáno s navýšením počtu účastníků sportovních kurzů a s tím souvisejících nákladů včetně investic do pořízení a údržby speciálních sportovních pomůcek, které podléhají vysokému opotřebení.			

<b>Číslo a název aktivity:</b>	<b>1.2.8. Svaz diabetiků ČR, pobočný spolek Tábor</b>			
<b>Charakteristika aktivity:</b>	Pomocí poradenské služby přispět ke zmírnění negativních důsledků postižení člověka diabetem, ale i preventivistů, kteří se o tuto zákeřnou nemoc zajímají. Nápomocni jsou zejména zvýšené pohybové aktivity jako je plavání, aquagymnastika, cvičení s pomocí malých míčů, venkovní hry, cílené procházky a výlety, ale i odborné přednášky nejen o diabetu, ale i o zátěžových situacích, které život přináší a hlavně, jak je zvládat.			
<b>Realizátor:</b>	ÚOSD			
<b>Spolupráce:</b>	město Tábor, město Sezimovo Ústí, město Soběslav			
<b>Počet uživatelů služby:</b>	<b>2019</b>	<b>2020</b>	<b>2021</b>	<b>2022</b>
Osoby se zdravotním postižením – diabetické onemocnění	200	200	200	200

## STŘEDNĚDOBÝ PLÁN SOCIÁLNÍCH SLUŽEB ORP TÁBOR pro roky 2020-22

<b>Časový harmonogram:</b>	2020 a dále			
<b>Finanční zdroje:</b>	<b>2019</b>	<b>2020</b>	<b>2021</b>	<b>2022</b>
Provozní náklady celkem	330 000	330 000	330 000	330 000
MPSV	20 000	20 000	20 000	20 000
Kraj	40 000	40 000	40 000	40 000
Města a obce	22 000	22 000	22 000	22 000
Příjmy od klientů	240 000	240 000	240 000	240 000
Ostatní	8 000	8 000	8 000	8 000
<b>Výstupy:</b>				

**Priorita 2. Rozvoj služeb a zařízení chybějících služeb pro zdravotně postižené**

<b>Číslo a název opatření:</b>	<b>2.1. Rozvoj stávajících sociálních služeb</b>
<b>Výchozí priorita:</b>	<b>2. Rozvoj služeb a zařízení chybějících služeb pro zdravotně postižené</b>
<b>Stručný popis opatření:</b>	Opatření reaguje na stav, kdy v systému služeb, resp. pro určitou cílovou skupinu, chybí určitý typ služby nebo je kapacita stávající služby výrazně nedostatečná (potřeba skokového rozvoje). Cílem je pak tento stav napravit a vytvořit dostatečnou kapacitu pro zajištění identifikovaných potřeb.
<b>Aktivity vedoucí k naplnění opatření:</b>	2.1.1. APLA Jižní Čechy, z. ú. – rozšíření služby raná péče (§54) 2.1.2. FOKUS Tábor, z. s. – provoz centra duševního zdraví (sociální rehabilitace § 70 + zdravotní služby) 2.1.3. FOKUS Tábor, z. s. – navýšení kapacity chráněného bydlení (§51) 2.1.4. Základní škola a Mateřská škola a poskytovatel sociálních služeb, Kaňka o.p.s. – Rozšíření sociální služby osobní asistence (§39) 2.1.5. Základní škola a Mateřská škola a poskytovatel sociálních služeb, Kaňka o.p.s. – Rozšíření sociální služby denní stacionáře (§46)

<b>Číslo a název aktivity:</b>	<b>2.1.1 APLA Jižní Čechy, z. ú. – rozvoj služby raná péče (§ 54)</b>			
<b>Plán rozvoje</b>	Z důvodu stále se zvětšujícího počtu klientů služby rané péče plánuje organizace od poloviny roku 2020 zvýšení úvazku pracovníků přímé péče ze stávajících 1,7 na 2,8 úvazku. Doposud byl převis poptávky řešen převodem do SAS, aby se co nejvíce zkrátila čekací lhůta. V červenci 2020 je plánováno navýšení úvazku o 1,1, které bude financováno z vlastních zdrojů. Od roku 2021 předpokládáme, že bude navýšený úvazek zařazen do Pověření JČK a bude z větší části financován z účelové dotace.			
<b>Realizátor:</b>	APLA Jižní Čechy, z. ú.			
<b>Spolupráce:</b>	IMY, o.p.s., SPC České Budějovice, SPRP České Budějovice			
<b>Počet uživatelů služby:</b>	<b>2019</b>	<b>2020</b>	<b>2021</b>	<b>2022</b>
osoby s jiným zdravotním postižením - s poruchami autistického spektra	0	6	10	10
<b>Časový harmonogram:</b>	2020 a dále			
<b>Finanční zdroje:</b>	<b>2019</b>	<b>2020</b>	<b>2021</b>	<b>2022</b>



Provozní náklady celkem	0	281 400	609 700	609 700
MPSV	0	0	335 000	335 000
Kraj	0	0	122 700	122 700
Města a obce	0	30 000	30 000	30 000
Ostatní	0	251 400	122 000	122 000
<b>Úvazky v přímé péči</b>	0	0,55	1,1	1,1
<b>Výstupy:</b>	Podpořená a informovaná rodina s dítětem do 7 let věku s poruchami autistického spektra, rozvoj sociálních a komunikačních dovedností dítěte.			
<b>Komentář:</b>	Počet uživatelů je uveden za ORP Tábor. Finanční údaje jsou za celou organizaci, která má celokrajové působení. V letech 2021 a 2022 není zohledněn nárůst nákladů o inflaci, zvyšování cen energií a mezd.			

<b>Číslo a název aktivity:</b>	<b>2.1.2. FOKUS Tábor, z. s. – provoz centra duševního zdraví (sociální rehabilitace § 70 + zdravotní služby)</b>			
<b>Charakteristika aktivity:</b>	<p>Od počátku roku 2020 je jako součást reformy psychiatrické péče spuštěn pilotní provoz Centra duševního zdraví v Táboře (CDZ). Služby týmu CDZ jsou určeny dospělým lidem, u nichž bylo diagnostikováno onemocnění z okruhu schizofrenních poruch či poruch nálady a u nichž toto onemocnění trvá déle než 2 roky, příp. těm, kteří jsou rozvojem tohoto onemocnění ohroženi. Cílem CDZ je působit preventivně proti sociálním i zdravotním důsledkům nemoci, podporovat klienty po návratu z hospitalizace, napomáhat zvládat krizové situace spojené např. se zhoršením zdravotního stavu nebo výraznějších krizí sociálních apod. Do činnosti CDZ spadá i podpora rozvoje svépomocných aktivit lidí s duš. onemocněním i jejich blízkých a navazování úzké spolupráce s praktickými lékaři i se zainteresovanými institucemi.</p> <p>Základem CDZ je multidisciplinární tým. Ten kromě 4-5 sociálních pracovníků zahrnuje psychiatra, psychologa, 4-5 zdravotních sester. Spádovou oblastí CDZ je celý okr. Tábor. Těžiště péče je v terénní podpoře. Aktivita bude realizována jako pilotní projekt MZ ČR v trvání 18 měsíců.</p>			
<b>Realizátor:</b>	FOKUS Tábor, z. s.			
<b>Spolupráce:</b>	psychiatrické odd., psychiatrické ambulance, obce a města, další poskytovatelé služeb			
<b>Počet uživatelů služby:</b>	<b>2019</b>	<b>2020</b>	<b>2021</b>	<b>2022</b>
Dospělé osoby se závažným duševním onemoc.	0	120	120	120
<b>Časový harmonogram:</b>	2020 a dále			
<b>Finanční zdroje:</b>	<b>2019</b>	<b>2020</b>	<b>2021</b>	<b>2022</b>
Provozní náklady celkem	0	10 000 000	10 000 000	10 000 000
MPSV	0	0	1 900 000	3 800 000

## STŘEDNĚDOBÝ PLÁN SOCIÁLNÍCH SLUŽEB ORP TÁBOR pro roky 2020-22

Kraj	0	0	100 000	200 000
MZ ČR	0	10 000 000	5 000 000	0
Ostatní (zdr. pojišťovny)	0	0	3 000 000	6 000 000
<b>Úvazky v přímé péči</b>	0	10,5	12	12
<b>Výstupy:</b>	Dostupná sociálně-zdravotní služba nabízející rozšířenou psychiatrickou péči v přirozeném prostředí uživatele/pacienta.			

<b>Číslo a název aktivity:</b>	<b>2.1.3. FOKUS Tábor, z. s. – navýšení kapacity chráněného bydlení (§51)</b>			
<b>Charakteristika aktivity:</b>	Stávající kapacita služby (viz aktivita 1.1.15) bude navýšena o 2 lůžka. Posláním služby je poskytovat podporu lidem s dlouhodobým duševním onemocněním, kteří chtějí samostatně bydlet, v obnovení či získání schopností a dovedností potřebných k vedení domácnosti, a to v takové míře, která jim umožní žít v běžném prostředí, zvládat nároky samostatného bydlení i důsledky svého onemocnění. Podpora pracovníků je poskytována každý pracovní den mezi 8.00–9.00 hodinou a následně mezi 11.00–19.30 hodinou. O víkendech je sloužena pohotovost na telefonu. Byty mají tréninkový charakter a vzhledem k omezené míře podpory vyžadují odpovídající samostatnost klienta.			
<b>Realizátor:</b>	FOKUS Tábor, z. s.			
<b>Spolupráce:</b>	města a obce ORP Tábor, psychiatrické odd. Tábor, psychiatrické ambulance, ostatní poskytovatelé soc. služeb			
<b>Počet uživatelů služby:</b>	<b>2019</b>	<b>2020</b>	<b>2021</b>	<b>2022</b>
Dospělé osoby se závažným duševním onemocněním	0	0	2	2
<b>Časový harmonogram:</b>	2021 a dále			
<b>Finanční zdroje:</b>	<b>2019</b>	<b>2020</b>	<b>2021</b>	<b>2022</b>
Provozní náklady celkem	0	0	550 000	550 000
MPSV	0	0	300 000	300 000
Kraj	0	0	80 000	80 000
Města a obce	0	0	20 000	20 000
Příjmy od klientů	0	0	150 000	150 000
<b>Počet lůžek</b>	-	-	2	2
<b>Výstupy:</b>				

<b>Číslo a název aktivity:</b>	<b>2.1.4. Základní škola a Mateřská škola a poskytovatel sociálních služeb, Kaňka o.p.s. – Rozšíření sociální služby osobní asistence (§ 39)</b>			
<b>Charakteristika aktivity:</b>	Rozšíření sociální služby osobní asistence o nabídku asistence v domácím prostředí uživatele a o zprostředkování kontaktu se společenským prostředím: doprovázení na společenské, zájmové a volnočasové aktivity a doprovázení zpět, pomoc při uplatňování práv, oprávněných zájmů a při obstarávání osobních záležitostí			
<b>Realizátor:</b>	Základní škola a Mateřská škola a poskytovatel sociálních služeb, Kaňka o.p.s.			
<b>Spolupráce:</b>				
<b>Počet uživatelů služby:</b>	<b>2019</b>	<b>2020</b>	<b>2021</b>	<b>2022</b>
osoby s - kombinovaným - mentálním - tělesným - sluchovým - zdravotním - zrakovým - jiným zdravotním postížením rodiny s dítětem/děťmi	současná kapacita	současná kapacita	současná kapacita + 3 uživatele v jeden okamžik	současná kapacita + 3 uživatele v jeden okamžik
<b>Časový harmonogram:</b>	2019 – 2020 – příprava a plánování rozšíření (rozsah úkonů péče, počet uživatelů v jeden okamžik...) 2021 – 2022 – pilotní zavádění do praxe			
<b>Finanční zdroje:</b>	<b>2019</b>	<b>2020</b>	<b>2021</b>	<b>2022</b>
Provozní náklady celkem	0	0	350 000	400 000
MPSV	0	0	250 000	250 000
Příjmy od klientů	0	0	100 000	150 000
<b>Úvazky v přímé péči</b>	0	0	DPP	DPP
<b>Výstupy:</b>				
<b>Komentář:</b>	V roce 2021 a 2022 je nárůst nákladů způsoben navýšením mzdových nákladů v souvislosti s pilotním ověřováním rozšířené soc. služby, plánujeme 5x DPP, ne navýšování úvazků. V důsledku rozšíření služby a navýšení kapacity je předpokládán i nárůst příjmu od klientů.			

<b>Číslo a název aktivity:</b>	<b>2.1.5. Základní škola a Mateřská škola a poskytovatel sociálních služeb, Kaňka o.p.s. – Rozšíření sociální služby denní stacionáře (§46)</b>			
<b>Charakteristika aktivity:</b>	Rozšíření prostorového zajištění sociální služby denní stacionáře s výhledem navýšení okamžité kapacity a navýšení úvazků pracovníků			
<b>Realizátor:</b>	Kaňka o.p.s.			

<b>Spolupráce:</b>				
<b>Počet uživatelů služby:</b>	<b>2019</b>	<b>2020</b>	<b>2021</b>	<b>2022</b>
osoby s - kombinovaným - mentálním - tělesným - sluchovým - zdravotním - zrakovým - jiným zdravotním postižením rodiny s dítětem/děťmi	12 uživatelů v jeden okamžik	12 uživatelů v jeden okamžik	12 uživatelů v jeden okamžik	15 uživatelů v jeden okamžik
<b>Časový harmonogram:</b>	2019–2020 – příprava a plánování rozšíření – jednání s Městem Tábor o možnosti využití prostor v areálu centra Kaňka v bývalém bytě školníka (v současnosti využívaném Klubem seniorů). 2021–2022 – stavební úpravy prostorů. 2022 – navýšení okamžité kapacity, navýšení úvazků v personálním zajištění služby.			
<b>Finanční zdroje:</b>	<b>2019</b>	<b>2020</b>	<b>2021</b>	<b>2022</b>
Provozní náklady celkem	0	0	500 000	1 030 000
MPSV	0	0	0	450 000
Města a obce	0	0	200 000	200 000
Příjmy od klientů	0	0	0	100 000
Ostatní	0	0	300 000	280 000
Investice	0	0	500 000	500 000
<b>Úvazky v přímé péči</b>	<b>0</b>	<b>0</b>	<b>0</b>	<b>1,0</b>
<b>Výstupy:</b>				
<b>Komentář:</b>	Nárůst nákladů v roce 2021 je způsoben plánovanými investicemi na rekonstrukci nového prostoru soc. služby. Náklady v roce 2022 jsou navýšeny opět o investici a dále o 1 úvazek. Tím pádem je navýšení procenta podílu provozních nákladů služby vůči celé organizaci cca o 2 % vyšší. V důsledku rozšíření služby a navýšení kapacity je předpokládán i nárůst příjmu od klientů.			

<b>Číslo a název opatření:</b>	<b>2.2. Vznik nových služeb</b>
<b>Výchozí priorita:</b>	<b>2. Rozvoj služeb a zařízení chybějících služeb pro zdravotně postižené</b>
<b>Stručný popis opatření:</b>	V současné době existuje na území ORP relativně dobrá síť služeb pro osoby se zdravotním postižením, odpovídající druhu jejich postižení. Přesto však existují potřeby, které dosud žádná stávající služba, ani poskytovatel, neuspokojuje. Jedná se hlavně o téma vhodného typu bydlení, a to jak pro osoby s mentálním, tělesným či kombinovaným postižením, tak pro osoby s duševním onemocněním. Za účelem přesnějšího zjištění poptávky a potřeb byl mezi zdravotně postižené občany distribuován dotazník, na jehož výstupy reagují některé aktivity tohoto opatření. Dalším tématem jsou chybějící služby, které podporují rozvoj pracovních dovedností osob s mentálním postižením. Cílem opatření je tyto chybějící články systému doplnit.
<b>Aktivity vedoucí k naplnění opatření:</b>	2.2.1. Příprava vzniku služby „domov pro osoby se zdravotním postižením“ v Táboře - zřízení 2 zařízení DOZP. 2.2.2. Příprava vzniku služby osobní asistence, popř. rozšíření služeb terénní odlehčovací služba.

<b>Číslo a název aktivity:</b>	<b>2.2.1. Příprava vzniku služby „domov pro osoby se zdravotním postižením“ v Táboře - zřízení 2 zařízení DOZP</b>			
<b>Charakteristika aktivity:</b>	Město Tábor nemá aktuálně možnost zabezpečit bydlení pro dospělé osoby se zdravotním postižením (zejména mentálním), o které se již nemohou starat rodiče či rodinní příslušníci prostřednictvím adekvátní sociální služby. Na základě průzkumu, který v roce 2018 provedla Asociace poskytovatelů sociálních služeb ČR ve spolupráci s poskytovateli služeb (ZŠ a MŠ Kaňka, o.p.s., Denní a týdenní stacionář Klíček, Diakonie ČCE – středisko Rolnička) bylo navrženo zřízení služby DOZP (§ 48 Zákona o sociálních službách č. 108/2006 Sb.), která v Táboře dosud není zajištěna. Tato aktivita reaguje na aktuální potřeby 12 zdravotně postižených osob – občanů města Tábora. Z průzkumu však vyplývá, že v horizontu 10 let se bude jednat již o 25 osob. Pro tyto osoby, navázané v místní komunitě, by bylo vytržení ze známého prostředí (díky umístění v zařízení sociální péče v jiné lokalitě JČ kraje) velmi stresujícím faktorem, citelně omezujícím kvalitu života. Vzhledem ke zjištěné potřebě ze strany klientů výše uvedených poskytovatelů sociálních služeb a v souladu s důrazem na inkluzi bydlení zdravotně postižených osob by bylo vhodné zřídit 2 samostatná zařízení DOZP komunitního typu.			
<b>Realizátor:</b>				
<b>Spolupráce:</b>				
<b>Počet uživatelů služby:</b>	<b>2019</b>	<b>2020</b>	<b>2021</b>	<b>2022</b>
	0	0	0	16

<b>Časový harmonogram:</b>	2022 a dále			
<b>Finanční zdroje:</b>	<b>2019</b>	<b>2020</b>	<b>2021</b>	<b>2022</b>
Provozní náklady celkem	0	0	0	7 225 000
MPSV	0	0	0	2 749 000
Příjmy od klientů	0	0	0	3 726 000
Ostatní	0	0	0	750 000
<b>Počet lůžek</b>	<b>0</b>	<b>0</b>	<b>0</b>	<b>16</b>
<b>Výstupy:</b>	<p>Cílem sociální služby je sociální začlenění klientů do společnosti. DOZP jsou pobytové sociální služby poskytované jako bydlení v bytě, zejména v rozptýlené formě v běžné zástavbě v bytovém domě či v rodinném domě nebo v malém bytovém domě stavebně přizpůsobeném cílové skupině obyvatel (prioritou je inkluzivní bydlení).</p> <p>Standardem jsou neprůchozí jednolůžkové a dvoulůžkové pokoje. Dvoulůžkové pokoje pouze v případě zájmu o společné bydlení obou dotčených osob.</p>			
<b>Komentář:</b>	<p>Provoz DOZP dle návrhu zřízení 2 budov, každá budova s kapacitou 8 klientů. Náklady na platy/mzdy celkem i s odvody: 6 765 000,- Kč. Zajištění provozu DOZP – náklady na vodné a stočné, elektřinu, provoz automobilu, praní prádla, topení atd... 460 000,- Kč</p> <p>V oblasti příjmů od klientů byl počítán průměr, že každý bude mít 3. st. PNP / 12 800,- Kč/ a bude v zařízení celý rok. Ubytování bylo stanoveno na horní hranici 210,- Kč/den. Příjmy od ZP v případě vykazování zdravotní péče sestrami byly stanoveny cca podle stacionáře Klíček a bylo bráno v úvahu celoroční zařízení.</p> <p>Dotace od MPSV by pak musela být výše zmíněná částka, aby náklady a příjmy byly za celý rok v rovnováze.</p>			

<b>Číslo a název aktivity:</b>	<b>2.2.2. Příprava vzniku služby osobní asistence, popř. rozšíření služeb terénní odlehčovací služba.</b>
<b>Charakteristika aktivity:</b>	<p>Na území ORP Tábor neexistují dostatečné kapacity služeb pro péči o osoby se zdravotním postižením, které by umožnily jejich setrvání v domácím prostředí. V případě, že osoba se zdravotním postižením, resp. její zdravotní stav začne vyžadovat vyšší míru péče nebo péči odbornější, kterou blízcí pečující nemohou poskytnout, jsou pak tyto osoby nuceny přestěhovat se do pobytové služby – nejčastěji DOZP, a to v jakékoli části JČ kraje a často i mimo něj. Tím jsou významně narušeny jejich sociální a rodinné vazby.</p> <p>V současné době tyto potřeby částečně saturují místní služby home care (Sestry Tábor, Domácí péče Tereza), nicméně ty jsou primárně zacílené na úkony zdravotní péče. Nabídka pečovatelské služby je v tomto ohledu velmi omezená a nedostatečná.</p> <p>Aktivita tak přímo reaguje na potřeby osob se zdravotním postižením i na absenci terénních služeb (osobní asistence, odlehčovací služby), které by v souladu s moderními trendy umožnily pečujícím osobám dlouhodobě</p>

## STŘEDNĚDOBÝ PLÁN SOCIÁLNÍCH SLUŽEB ORP TÁBOR pro roky 2020-22

	a kvalitně pečovat o své blízké a člověk se zdravotním hendikepem mohl zůstat ve svém prostředí.			
<b>Realizátor:</b>	Poskytovatelé sociálních služeb			
<b>Spolupráce:</b>	Město Tábor, města a obce regionu, lékaři,			
<b>Počet uživatelů služby:</b>	<b>2019</b>	<b>2020</b>	<b>2021</b>	<b>2022</b>
	0	0	0	25
<b>Časový harmonogram:</b>	2022 a dále			
<b>Finanční zdroje:</b>	<b>2019</b>	<b>2020</b>	<b>2021</b>	<b>2022</b>
Provozní náklady celkem	0	0	0	Dle zjištěné potřeby
<b>Úvazky v přímé péči</b>	0	0	0	Dle zjištěné potřeby
<b>Výstupy:</b>				
<b>Komentář:</b>	Uvedený počet uživatelů služby je založen na odhadu, který se částečně opírá o výstupy průzkumu APSS ČR zaměřeného sice na potřebnost pobytové péče, nicméně ze získaných dat lze usuzovat, že pokud je tu v horizontu 5 let potřeba umístit až 25 osob do pobytové služby, bude min. obdobný (ale spíše větší) počet osob, které pro setrvání ve svém přirozeném prostředí potřebují vyšší míru asistenční podpory. Další data vzejdou z dílčího průzkumu, který v rámci osob s tělesným postižením realizuje od konce r. 2019 JCZPS. Navrhovaná kapacita je tak spíše střízlivým odhadem potřeby.			

**Priorita 3. Vytváření podpůrného prostředí**

<b>Číslo a název opatření:</b>	<b>3.1. Podpora rozvoje zaměstnávání osob se ZP</b>
<b>Výchozí priorita:</b>	<b>3. Vytváření podpůrného prostředí</b>
<b>Stručný popis opatření:</b>	Opatření směřuje k vytvoření takového politického prostředí, které na úrovni samosprávy, tj. jednotlivých měst a obcí v ORP, bude podporovat příležitosti k uplatnění osob se ZP nebo výrazným sociálním znevýhodněním na trhu práce. Městské a obecní úřady by v této oblasti měly sloužit jako příklady dobré praxe.
<b>Aktivity vedoucí k naplnění opatření:</b>	<b>3.1.1. Diakonie ČCE – středisko Rolnička – Obchod dobré vůle</b> <b>3.1.2. Futurum F s.r.o. - podpora udržení sociální firmy spolku FOKUS Tábor</b>

<b>Číslo a název aktivity:</b>	<b>3.1.1. Diakonie ČCE – středisko Rolnička – Obchod dobré vůle</b>			
<b>Charakteristika aktivity:</b>	Obchod dobré vůle je projekt mimo vlastní sociální služby, ale vychází z úzké spolupráce s nimi. Obchod je primárně zaměřen na zaměstnávání osob se zdravotním postižením s vyšším podílem osob s lehkým mentálním postižením. Zároveň je i pracovištěm pro praxi žáků praktické školy, sociálně terapeutické dílny a pracovní rehabilitace OZP. Dává příležitost dostupného vybavení domácnosti lidem ze sociálně znevýhodněného prostředí (hračky, potřeby pro domácnost a kuchyni, knihy apod.). Diakonie Rolnička provozuje v Táboře dva obchody, ve Světlogorské a ve Střelnické ulici. Obchod ve Střelnické 245 je zároveň prodejním místem výrobků chráněné dílny. Obchody dávají pracovní příležitost lidem se změněnou pracovní schopností.			
<b>Realizátor:</b>	Diakonie ČCE – středisko Rolnička			
<b>Spolupráce:</b>	MŠ, ZŠ speciální a praktická škola Diakonie ČCE Rolnička Soběslav, ostatní poskytovatelé soc. služeb stejné cílové skupině ve městě.			
<b>Počet uživatelů služby:</b>	<b>2019</b>	<b>2020</b>	<b>2021</b>	<b>2022</b>
osoby s kombinovaným postižením osoby s mentálním postižením	8 OZP + 6 OZP s LM	8 OZP + 6 OZP s LM	8 OZP + 6 OZP s LM	8 OZP + 6 OZP s LM
<b>Časový harmonogram:</b>	2020 a dále			
<b>Finanční zdroje:</b>	<b>2019</b>	<b>2020</b>	<b>2021</b>	<b>2022</b>
Provozní náklady celkem	3 400 000	4 017 000	4 200 000	4 400 000
Ostatní	3 400 000	4 017 000	4 200 000	4 400 000



<b>Výstupy:</b>	
-----------------	--

<b>Číslo a název aktivity:</b>	<b>3.1.2. Futurum F s.r.o. - podpora udržení sociální firmy spolku FOKUS Tábor</b>			
<b>Charakteristika aktivity:</b>	Sociální firma je určena zejména pro ty, jimž se nedaří získat nebo udržet pracovní místo na běžném trhu práce. Sociální firma má 2 provozy - bistro a pomocné zahradnické a úklidové práce. Sociální firma je primárně určena pro osoby s vážným duševním onemocněním, nicméně zaměstnává i jinak znevýhodněné osoby.			
<b>Realizátor:</b>	Futurum F s.r.o.			
<b>Spolupráce:</b>	FOKUS Tábor, z. s., Úřad práce ČR, Město Tábor, TZMT			
<b>Počet uživatelů služby:</b>	<b>2019</b>	<b>2020</b>	<b>2021</b>	<b>2022</b>
Počet prac. míst pro OZP	20	20	20	20
<b>Časový harmonogram:</b>	2020 a dále			
<b>Finanční zdroje:</b>	<b>2019</b>	<b>2020</b>	<b>2021</b>	<b>2022</b>
Provozní náklady celkem	3 600 000	3 600 000	3 600 000	3 600 000
ÚP	1 800 000	1 800 000	1 800 000	1 800 000
Tržby	1 800 000	1 800 000	1 800 000	1 800 000
Investice	3 600 000	3 600 000	3 600 000	3 600 000
<b>Výstupy:</b>				

## Služby pro osoby v nepříznivé sociální situaci

### Základní výstupy z analýz

Mezi osoby v nepříznivé životní situaci (ONŽS), které dlouhodobě nezvládají své problémy a svým chováním ohrožují sebe a své okolí, jsou řazeni dlouhodobě nezaměstnaní, osoby bez přístřeší, uživatelé návykových látek, osoby předlužené, osoby po výkonu trestu a osoby pracující v sexbyznysu.

Práci s touto cílovou skupinou v ORP Tábor realizují:

- Odbor sociálních věcí města Tábor – sociální pracovníci
- G-centrum Tábor - Noclehárna a Azylový dům pro ženy a matky s dětmi
- Farní Charita Tábor - centrum Auritus
- Diecézní charita ČB - Intervenční centrum, Občanská poradna a Terénní program
- Rozkoš bez rizika – terénní program v Táboře
- ČČK – ošacovací a humanitární středisko
- Communio – skupina Anonymní alkoholici
- Charitní nadační fond – potravinová pomoc
- PorCeTa – resocializační program

Během průzkumu potřeb zdravotní péče mezi osobami v nepříznivé životní situaci v Táboře (celkem 67 respondentů ve věku 20 – 75 let) bylo zjištěno, že nejčastější zdravotní obtíže, se kterými se potýkají, patří problémy s:

- pohybovým aparátem – klouby (14x) a zády (5x);
- zuby (11x);
- závislostmi (5x) a abstinenčními stavy (2x);
- psychikou (5x) a psychiatrické obtíže (2x);
- dýcháním /plícemi (3x), srdcem (2x), žaludkem (4x), ledvinami (3x) a játry (1x);
- hepatitidou (6x);
- epilepsií (4x).

Dále se mezi respondenty vyskytuje např. cukrovka, lupenka a různé kožní vyrážky a ekzémy a další onemocnění.

Dostupnost zdravotní péče se v ČR dlouhodobě zhoršuje. V souvislosti s primární orientací na přítomnost, ztrátou schopnosti plánovat do budoucna a pocitem beznaděje dochází u osob v nepříznivé životní situaci k větším bariérám v řešení vlastních zdravotních obtíží, než v běžné populaci. Ze zkušeností poskytovatelů sociálních služeb pro ONŽS v jiných regionech ČR vyplývá, že tyto osoby potřebují pravidelné zdravotně sociální služby v místě, kde se zdržují, poskytované lidmi s respektujícím přístupem a nízkoprahově. Tato služba, kombinující zdravotní a sociální stránku, chybí v celém Jihočeském kraji.

Další službou, která v Táboře v oblasti sociální práce s osobami v nepříznivé životní situaci dlouhodobě chybí, je nízkoprahové denní centrum, které umožňuje provázání terénní práce a pobytových služeb.

## SWOT analýza

Silné stránky	Slabé stránky
<ul style="list-style-type: none"> <li>- Sociální pracovníci aktuálně pracující v oboru jsou odborníci</li> <li>- Rozšíření provozu OP na 4 dny v týdnu</li> <li>- Posílení terénního programu Auritu</li> <li>- Fungující terénní programy pro cílové skupiny uživatelé drog, lid bez domova a osoby poskytující placené sexuální služby</li> <li>- Komunitní plánování sociálních služeb, s tím spojené síťování a navázání spolupráce NNO</li> <li>- Možnost potravinové a materiální pomoci</li> </ul>	<ul style="list-style-type: none"> <li>- Chybí denní centrum pro osoby bez přístřeší</li> <li>- Chybí Centrum duševního zdraví</li> <li>- Nedostatek psychiatrů a AT psychiatrů</li> <li>- Nedostatek zubařů</li> <li>- Nedostatek kvalitních sociálních pracovníků</li> <li>- Problém „přesahových“ klientů (překračujících hranice služeb např. věkem -&gt; nutnost nestandardních řešení)</li> <li>- Téma „zima na ulici“</li> <li>- Problém párů na ulici (nejsou např. adekvátní ubytovací služby)</li> <li>- Chybí krizové lůžko pro ženy</li> <li>- V azylovém domě je věková hranice do 62 a v domově pro seniory od 65 let</li> </ul>
Příležitosti	Ohrožení
<ul style="list-style-type: none"> <li>- Zvedat prestiž povolání sociálního pracovníka</li> <li>- Sociální byty (systém sociálního bydlení) pro rodiny s dětmi i jednotlivce</li> <li>- Rozšíření provozu dluhové poradny</li> <li>- Krizový byt/lůžko</li> <li>- Multidisciplinární setkávání</li> <li>- Bezbariérovost noclehárny</li> <li>- Noclehárna pro ženy a páry</li> <li>- Zdravotní služby pro osoby bez pojištění</li> <li>- Vyřešení možnosti sprchování pro lidi na ulici</li> </ul>	<ul style="list-style-type: none"> <li>- Psychiatři nechtějí pracovat s lidmi s duální diagnózou (AT + psych. problém)</li> <li>- Zdravotní služby pro lidi na ulici</li> <li>- Stárnutí lidí bez příjmů (lidé na ulici, AT)</li> </ul>

## Priority a opatření

### Priorita 1. Zachování stávajících služeb pro osoby v nepříznivé životní situaci

#### **1.1. Zachování stávajících sociálních i doplňkových služeb pro ONŽS**

- 1.1.1. Udržení stávajících služeb centra Auritus – Farní charita Tábor (§ 59)
- 1.1.2. Udržení stávajících služeb v rámci Azylového domu pro ženy a matky s dětmi (§ 57) – G-centrum
- 1.1.3. Udržení stávajících služeb Noclehárny (§ 63) – G-centrum
- 1.1.4. Udržení stávajících služeb Intervenčního centra (§ 60 a) – DCH České Budějovice
- 1.1.5. Udržení stávajících služeb Občanské poradny (§ 37) – DCH České Budějovice
- 1.1.6. Udržení stávajících služeb v rámci doplňkových služeb – Ošacení – ČČK
- 1.1.7. Udržení stávajících služeb v rámci doplňkových služeb – Anonymní alkoholici – Communio
- 1.1.8. Udržení stávajících služeb terénního programu (§ 69) ROZKOŠe bez RIZIKA, z. s.
- 1.1.9. Udržení stávajících služeb Terénní program – DCH České Budějovice
- 1.1.10. Udržení resocializačního programu pro dospělé PorCeTa, o.p.s.
- 1.1.11. Udržení materiálové/potravinové pomoci – Charitní nadační fond
- 1.1.12. Udržení stávajících služeb odborného sociálního poradenství (§ 37) – Charitní nadační fond
- 1.1.13. Udržení sociálního bydlení v Řepči

### Priorita 2. Zřízení chybějících služeb pro osoby v nepříznivé životní situaci

#### **2.1. Zřízení Nízkoprahového denního centra (NDC) pro osoby bez přístřeší (§ 61)**

- 2.1.1. Zřízení Nízkoprahového denního centra (§ 61)

#### **2.2. Zřízení mobilní nízkoprahové ordinace**

- 2.2.1. Zřízení mobilní nízkoprahové ordinace – terénní služba centra

#### **2.3. Zřízení azylového domu pro muže (§ 57)**

- 2.3.1. Zřízení azylového domu

#### **2.4. Zajištění pomoci občanům v tíživé životní situaci prostřednictvím dluhového poradenství**

- 2.4.1. Zajištění vhodných zdrojů na posílení realizace dluhového poradenství v rámci stávající Občanské poradny DCH ČB

#### **2.5. Sociální bydlení jako návazný krok na systém sociálních služeb v Táboře**

- 2.5.1. Propojení sociálních služeb a nastaveného systému sociálního bydlení města Tábor (pronájem bytu pro osoby v tíživé životní situaci)

#### **2.6. Vyčlenění krizového bydlení ve stávajícím systému bydlení**

- 2.6.1. Zajištění krizového bydlení

**Uvedené rozpočty u jednotlivých níže uvedených aktivit v letech 2021-22 nezohledňují inflaci - růst cen energií, služeb a spotřebního materiálu, ani navyšování mezd. Tyto aspekty NEJSOU V ROZPOČTECH PRO ROKY 2021-22 ZOHLEDNĚNY.**

**Priorita 1. Zachování stávajících služeb pro osoby v nepříznivé životní situaci**

Číslo a název opatření:	1.1. Zachování stávajících sociálních i doplňkových služeb pro ONŽS
<b>Výchozí priorita:</b>	1. Zachování stávajících služeb pro osoby v nepříznivé životní situaci
<b>Stručný popis opatření:</b>	<p>Přímou práci s cílovou skupinou zajišťuje celkem 6 registrovaných sociálních služeb: <u>Noclehárna – G-centrum Tábor</u> (170 klientů v roce 2019), <u>Azylový dům pro ženy a matky s dětmi G-centrum Tábor</u> (49 žen + 75 dětí v roce 2019), <u>Auritus – centrum adiktologických služeb – Farní charita Tábor</u> (325 klientů v roce 2019, celkem 3 programy – Kontaktní centrum, Poradenské centrum, Terénní program + Doplňkové služby (Primární prevence, Kontakt s uvězněnými, Galerie), <u>Intervenční centrum, Občanská poradna a Terénní program pro osoby bez přístřeší DCH České Budějovice</u> (80, 200 a 102 klientů v roce 2019) a <u>Terénní program Rozkoše bez rizika, z. s.</u> (20 klientek v roce 2019).</p> <p>Dále jsou služby poskytovány prostřednictvím doplňkových neregistrovaných služeb – <u>Český červený kříž – ošacovací a humanitární středisko</u> (200 klientů v roce 2019); <u>Communio – skupina Anonymní alkoholici</u> (15 klientů v roce 2019); <u>Charitní nadační fond</u> (v r. 2019 zajistil 140q potravin a další materiální pomoci 68 rodinám se 168 dětmi v nouzi a poskytl poradenství 57 klientům) a <u>PorCeTa</u> (7 klientů resocializačního programu určeného pro osoby po VTOS v r. 2019).</p> <p>S cílovou populací dále pracují Odbor sociálních věcí města Tábor, Úřad práce, zdravotnictví – především AT poradna, Police ČR i Městská policie, Pedagogicko-psychologická poradna, PMS.</p>
<b>Aktivity vedoucí k naplnění opatření:</b>	<p>1.1.1. Udržení stávajících služeb centra Auritus – Farní charita Tábor  1.1.2. Udržení stávajících služeb v rámci Azylového domu pro ženy a matky s dětmi – G-centrum  1.1.3. Udržení stávajících služeb Noclehárny – G-centrum  1.1.4. Udržení stávajících služeb Intervenčního centra – DCH České Budějovice  1.1.5. Udržení stávajících služeb Občanské poradny – DCH České Budějovice  1.1.6. Udržení stávajících služeb v rámci doplňkových služeb – Ošacení ČČK  1.1.7. Udržení stávajících služeb v rámci doplňkových služeb – Anonymní alkoholici – Communio  1.1.8. Udržení stávajících služeb terénního programu ROZKOŠE bez RIZIKA, z.s.  1.1.9. Udržení stávajících služeb Terénní program - DCH České Budějovice  1.1.10. Udržení resocializačního programu pro dospělé PorCeTa, o.p.s.  1.1.11. Udržení materiálové/potravinové pomoci – Charitní nadační fond  1.1.12. Udržení stávajících služeb odborného sociálního poradenství (§ 37) – Charitní nadační fond  1.1.13. Udržení sociálního bydlení v Řepči</p>

<b>Číslo a název aktivity:</b>	<b>1.1.1. Udržení stávajících služeb centra Auritus – Farní charita Tábor (§ 59)</b>			
<b>Charakteristika aktivity:</b>	Auritus – centrum adiktologických služeb. Poskytování odborné pomoci osobám závislým na legálních i nelegálních návykových látkách, osobám ohroženým závislostí, osobám s nelátkovými závislostmi a jejich blízkému sociálnímu okolí.			
<b>Realizátor:</b>	Farní charita Tábor			
<b>Spolupráce:</b>	Nemocnice Tábor – psychiatrické oddělení a infekční oddělení, AT ambulance, psychiatři na Táborsku, PMS Tábor, Odbor sociálních věcí města Tábor, Úřad práce ČR kontaktní pracoviště Tábor, Fokus Tábor, Terénní program, Občanská poradna a Intervenční centrum - Diecézní charita České Budějovice, Azylový dům pro matky s dětmi Tábor, Noclehárna Tábor			
<b>Počet uživatelů služby:</b>	<b>2019</b>	<b>2020</b>	<b>2021</b>	<b>2022</b>
	325	350	350	350
<b>Časový harmonogram:</b>	2020 - dále			
<b>Finanční zdroje:</b>	<b>2019</b>	<b>2020</b>	<b>2021</b>	<b>2022</b>
Provozní náklady celkem	3 608 261	3 990 015	3 990 015	3 990 015
MPSV	880 000	890 000	890 000	890 000
RVKPP	1 645 000	1 951 388	1 951 388	1 951 388
Kraj	790 000	790 000	790 000	790 000
Města a obce	208 000	208 000	208 000	208 000
Ostatní	5 261	150 627	150 627	150 627
<b>Úvazky v přímé péči:</b>	4,2	5,7	5,7	5,7
<b>Výstupy:</b>	Poskytování odborné pomoci osobám závislým na legálních i nelegálních návykových látkách, osobám ohroženým závislostí, osobám s nelátkovými závislostmi a jejich blízkému sociálnímu okolí.			

<b>Číslo a název aktivity:</b>	<b>1.1.2. Udržení stávajících služeb v rámci Azylového domu pro ženy a matky s dětmi (§ 57) – G-centrum</b>			
<b>Charakteristika aktivity:</b>	Posláním střediska je poskytnout okamžitou pomoc a ubytování na přechodnou dobu (max. 1 rok) ženám, matkám s dětmi, které se dostaly do těžké životní situace. Cílovou skupinu tvoří ženy v nepříznivé sociální situaci spojené se ztrátou bydlení, matky s dětmi v přechodně kritické životní situaci, ženy bez příštěší, dívky po ukončení ústavní výchovy. S kapacitou 59 lůžek je počítáno i pro další období.			
<b>Realizátor:</b>	G- centrum Tábor			
<b>Spolupráce:</b>	spolupracující odborníci, MPSV, Jihočeský kraj, KÚ, MPSV, APSS ČR, MP, Policie ČR, KIC, ÚP ČR kontaktní pracoviště Tábor, Město Tábor			

Počet uživatelů služby:	2019	2020	2021	2022
	49 žen +75 dětí	45 žen + 60 dětí	45 žen + 60 dětí	45 žen + 60 dětí
<b>Časový harmonogram:</b>	2020 - dále			
Finanční zdroje:	2019	2020	2021	2022
Provozní náklady celkem	5 480 000	6 470 000	6 790 000	6 830 000
Města a obce	880 000	980 000	600 000	600 000
Příjmy od klientů	900 000	990 000	990 000	990 000
Ostatní	3 700 000	4 500 000	5 200 000	5 240 000
<b>Úvazky v přímé péči:</b>	2 úvazky sociálních pracovníc + 1 úvazek PSS	2 úvazky sociálních pracovníc + 1 úvazek PSS	2 úvazky sociálních pracovníc + 1 úvazek PSS	2 úvazky sociálních pracovníc + 1 úvazek PSS
<b>Výstupy:</b>	Využíváme financování na základě individuálního projektu.			
<b>Komentář:</b>	Fungující služba azylový dům pro ženy a matky s dětmi. Střednědobý plán nereflktuje nárůsty mezd a inflaci pro dané roky.			

Číslo a název aktivity:	1.1.3. Udržení stávajících služeb Noclehárny (§ 63) – G-centrum			
<b>Charakteristika aktivity:</b>	Středisko Noclehárna poskytuje přechodné ubytování a zajištění podmínek pro osobní hygienu mužům bez přístřeší. Posláním střediska Noclehárna je poskytnout pomoc mužům bez přístřeší, pro důstojné uspokojení základních lidských potřeb a v případě zájmu také poskytnutí základních informací o sociálních službách, které by mohly pomoci s řešením jejich situace. Kapacita je 12 lůžek. Provozní doba 19:00–11:00 hodin, rozšíření služeb dopoledne – možnost využití hygienického servisu i pro neubytované za poplatek.			
<b>Realizátor:</b>	G-centrum Tábor			
<b>Spolupráce:</b>	Dům sv. Pavla v Českých Budějovicích, Odbor sociálních věcí města Tábor, Diecézní charita České Budějovice			
Počet uživatelů služby:	2019	2020	2021	2022
	170	170	170	170
<b>Časový harmonogram:</b>	2020 – dále			
Finanční zdroje:	2019	2020	2021	2022
Provozní náklady celkem	1 926 000	2 133 000	2 133 000	2 133 000

Kraj	1 366 000	1 488 000	1 488 000	1 488 000
Města a obce	434 000	515 000	515 000	515 000
Příjmy od klientů	126 000	140 000	140 000	140 000
<b>Úvazky v přímé péči:</b>	0,5 sociální pracovník, 3 pracovníci v sociálních službách	0,5 sociální pracovník, 3 pracovníci v sociálních službách	0,5 sociální pracovník, 3 pracovníci v sociálních službách	0,5 sociální pracovník, 3 pracovníci v sociálních službách
<b>Výstupy:</b>	Zajištění služeb pro osoby bez přístřeší.			

<b>Číslo a název aktivity:</b>	<b>1.1.4. Udržení stávajících služeb Intervenčního centra (§ 60 a) – DCH České Budějovice</b>			
<b>Charakteristika aktivity:</b>	<p>Intervenční centrum pro osoby ohrožené domácím násilím, Diecézní charita České Budějovice, poskytuje radu či pomoc v oblasti domácího násilí a následného pronásledování. Je specializovaným sociálním zařízením, jehož činnost je zaměřena na přechodnou odbornou pomoc a nehmotnou podporu (bezpečný prostor pro vyslechnutí, rada, podpora, provázení, sdílení) osobám ohroženým domácím násilím zejména v souvislosti s policejním vykazáním násilné osoby ze společného obydlí.</p> <p>Intervenční centrum usiluje o zajištění bezpečí, řešení krizových situací ohrožených osob vzniklých na základě domácího násilí a o navrácení osob do běžného života.</p> <p>Osobám ohroženým domácím násilím a následným pronásledováním poskytuje Intervenční centrum bezpečnou a bezplatnou odbornou pomoc, bezpečný prostor pro vyslechnutí, radu, provázení a sdílení. Služby jsou poskytovány se zachováním mlčenlivosti a lze je využít i anonymně.</p> <p>Cílem je pomoci zajistit ohroženým osobám bezpečí, stabilizovat jejich psychický stav a sociální situaci a vrátit se k životu bez násilí.</p>			
<b>Realizátor:</b>	Diecézní charita České Budějovice			
<b>Spolupráce:</b>	Azylový dům pro ženy a matky s dětmi Tábor, OSPOD, Policie ČR, RC Radost, psychologové a psychiatři, Aurit, MÚ Tábor, ÚP ČR kontaktní pracoviště Tábor, Nemocnice Tábor, Okresní státní zastupitelství Tábor, Fokus Tábor, školní psychologové a poradci			
<b>Počet uživatelů služby:</b>	<b>2019</b>	<b>2020</b>	<b>2021</b>	<b>2022</b>
	80	80	80	80
<b>Časový harmonogram:</b>	2020 - dále			
<b>Finanční zdroje:</b>	<b>2019</b>	<b>2020</b>	<b>2021</b>	<b>2022</b>
Provozní náklady celkem	525 000	590 000	630 000	660 000
MPSV	400 000	420 000	450 000	470 000



Kraj	35 000	80 000	90 000	90 000
Města a obce	70 000	80 000	80 000	100 000
Ostatní	20 000	10 000	10 000	10 000
<b>Výstupy:</b>				

<b>Číslo a název aktivity:</b>	<b>1.1.5. Udržení stávajících služeb Občanské poradny (§ 37) – DCH České Budějovice</b>			
<b>Charakteristika aktivity:</b>	<p>Občanská poradna Tábor poskytuje rady, informace a pomoc všem, kteří se na ni obrátí. Poradna poskytuje klientům pomoc a podporu při hledání optimálních způsobů řešení obtížných životních situací. Cílem poradenství je, aby klienti netrpěli neznalostí svých práv a povinností, neznalostí dostupných služeb nebo neschopností vyjádřit své potřeby či hájit své oprávněné zájmy. Snahou poradenství je, aby klient porozuměl lépe své životní situaci a našel adekvátní řešení za pomoci svých vlastních sil a za pomoci a podpory odborného vedení.</p> <p>Občanská poradna poskytuje poradenství v oblastech majetkoprávních, bytových, vztahových, rodinných a mezilidských vztahů, pracovněprávních vztahů a zaměstnanosti, finanční oblasti, zvláště pak dluhového poradenství, sociálních systémů a práv. Dále pomáhá při uplatňování práv a oprávněných zájmů, při obstarávání osobních záležitostí a zprostředkování kontaktů s navazujícími službami.</p>			
<b>Realizátor:</b>	Diecézní charita České Budějovice			
<b>Spolupráce:</b>	ÚP ČR kontaktní pracoviště Tábor, Odbor sociálních věcí města Tábor, OSPOD, notáři, psychologové, Fokus Tábor, Diakonie Rolnička, G-centrum Tábor, Nemocnice Tábor			
<b>Počet uživatelů služby:</b>	<b>2019</b>	<b>2020</b>	<b>2021</b>	<b>2022</b>
	200	200	200	200
<b>Časový harmonogram:</b>	2020 - dále			
<b>Finanční zdroje:</b>	<b>2019</b>	<b>2020</b>	<b>2021</b>	<b>2022</b>
Provozní náklady celkem	549 000	657 000	980 000	1 050 000
MPSV	347 000	552 000	750 000	800 000
Kraj	0	0	100 000	100 000
Města a obce	61 000	65 000	105 000	120 000
Ostatní	141 000	40 000	25 000	30 000
<b>Výstupy:</b>				
<b>Komentář:</b>	Od 1/2021 plánované navýšení úvazku z 0,65 na 1,0 a rozšíření otevírací doby poradny z 26 hodin na 32 hodin.			

<b>Číslo a název aktivity:</b>	<b>1.1.6. Udržení stávajících služeb v rámci doplňkových služeb – Ošacení – ČČK</b>			
<b>Charakteristika aktivity:</b>	Tábor provozuje Oblastní spolek ČČK ošacovací a humanitární středisko - sběr a výdej okamžité materiální pomoci sociálně potřebným občanům. Budova sídla OS je téměř v havarijním stavu, prostory pro služby tudíž nevyhovující i rozměrově nedostačující. Podpora měst je klíčová.			
<b>Realizátor:</b>	OS ČČK Tábor			
<b>Spolupráce:</b>	Odbor sociálních věcí města Tábor, Úřad práce, Diecézní a farní charita...			
<b>Počet uživatelů služby:</b>	<b>2019</b>	<b>2020</b>	<b>2021</b>	<b>2022</b>
	200	210	210	210
<b>Časový harmonogram:</b>	2020 – dále			
<b>Finanční zdroje:</b>	<b>2019</b>	<b>2020</b>	<b>2021</b>	<b>2022</b>
Provozní náklady celkem	130 000	140 000	145 000	145 000
Města a obce	105 000	110 000	110 000	110 000
Ostatní	25 000	30 000	35 000	35 000
<b>Výstupy:</b>	Zajištění doplňkové sociální služby pro sociálně slabé rodiny, bezdomovce, Romy, zdravotně postižené, vězně a propuštěné z výkonu trestu.			
<b>Komentář:</b>	Nutnost nových prostor pro činnost OS ČČK a přijetí jednoho pracovníka na DPP.			

<b>Číslo a název aktivity:</b>	<b>1.1.7. Udržení stávajících služeb v rámci doplňkových služeb – Anonymní alkoholici – Communio</b>			
<b>Charakteristika aktivity:</b>	AA se snaží pomocí 12 kroků zbavit lidi ze závislosti na alkoholu. Má heslo, že jedinsklenička dělí alkoholika od opětného pití. Neuznává zásadu, že stačí pít omezit. Osoba Communia funguje jako koordinátor a zároveň styčná osoba pro média, telefon vedoucího Communia Tábor slouží zároveň jako styčný kontakt mezi AA a klientem. AA rozšířili své aktivity – skupina AA se schází v kanceláři Communia v Táboře, Žižkovo nám 6, druhé patro 2x v týdnu (ve středu a v pátek od 17.30) a jednou týdně v Soběslavi. Počet pravidelných klientů narůstá. Od 1. 9. 2018 se ustavila v Táboře skupina ALANON (pro rodiny a přátele alkoholiků) a schází se každý čtvrtek v 18.30 hod. v CČE v Bílkově ulici.			
<b>Realizátor:</b>	Communio Tábor			
<b>Spolupráce:</b>	Nemocnice Jihlava - protialkoholní oddělení, MUDr. Karel Nešpor			
<b>Počet uživatelů služby:</b>	<b>2019</b>	<b>2020</b>	<b>2021</b>	<b>2022</b>
	15	18-20	18-20	18-20

<b>Časový harmonogram:</b>	2020 - trvale			
<b>Finanční zdroje:</b>	<b>2019</b>	<b>2020</b>	<b>2021</b>	<b>2022</b>
<b>Výstupy:</b>	Fungující skupina AA, fungující podpůrná skupina.			
<b>Komentář:</b>	Nájemné nehradíme, místnost je opakovaně od MěÚ Tábor propůjčena na dalších 5 let. Klienti jsou soběstační, vše si hradí sami.			

<b>Číslo a název aktivity:</b>	<b>1.1.8. Udržení stávajících služeb terénního programu (§ 69) ROZKOŠE bez RIZIKA, z. s.</b>			
<b>Charakteristika aktivity:</b>	Terénní program R-R funguje na území ORP Tábor od roku 1998. Od roku 2005 pravidelně kontaktuje sexuální pracovnice náš tým (sociální pracovnice a zdravotní sestra). Cílem terénního programu je tyto ženy aktivně vyhledávat s nabídkou našich služeb – základní a odborné sociální poradenství, zdravotní služby, distribuce preventivních materiálů a ochranných prostředků. Monitorujeme prostituční scénu (klubovou, pouliční, internetovou), poskytujeme online a offline poradenství v rámci internetové poradny. R-R je rovněž nestátní zdravotnické zařízení – dermatovenerologie. V rámci terénního programu odkazujeme na Poradenské centrum R-R České Budějovice, které je spádové pro Jihočeský kraj. Zde nabízíme odborné sociální poradenství, bezplatnou terapii a kompletní vyšetření na pohlavně přenosné infekce naším lékařem/lékařkou. Pořádáme akce pro veřejnost, např. testování na HIV zdarma, připravujeme besedy a přednášky. Věnujeme se výzkumné činnosti a připomínkování legislativy v oblasti prostituce. R-R je organizace s celostátní působností. Pověření k poskytování sociálních služeb vydalo MPSV.			
<b>Realizátor:</b>	ROZKOŠ bez RIZIKA, z. s.			
<b>Spolupráce:</b>	Jihočeský kraj, města a obce, NNO, zdravotnická zařízení, KHS JČK, NRL			
<b>Počet uživatelů služby:</b>	<b>2019</b>	<b>2020</b>	<b>2021</b>	<b>2022</b>
	20	20	20	20
<b>Časový harmonogram:</b>	2020 - dále			
<b>Finanční zdroje:</b>	<b>2019</b>	<b>2020</b>	<b>2021</b>	<b>2022</b>
Provozní náklady celkem	180 000	200 000	210 000	210 000
MPSV	180 000	200 000	160 000	160 000
Města a obce	0	0	50 000	50 000
<b>Úvazky v přímé péči:</b>	0,25	0,25	0,25	0,25
<b>Výstupy:</b>	Ochrana veřejného zdraví, zlepšení postavení sexuálních pracovnic a snížení rizika, která s sebou práce v sexbyznysu přináší.			

<b>Číslo a název aktivity:</b>	<b>1.1.9. Udržení stávajících služeb Terénní program – DCH České Budějovice</b>			
<b>Charakteristika aktivity:</b>	<p>Služba Terénní program Tábor má za cíl vyhledávat a podporovat osoby, které se ocitly v nepříznivé sociální situaci.</p> <p>Cílovou skupinu tvoří osoby bez přístřeší, osoby ohrožené ztrátou bydlení a osoby ohrožené sociálním vyloučením.</p> <p>Terénní sociální práce je poskytována v přirozeném prostředí uživatelů, tedy na ulici, veřejném prostranství na území města Tábor.</p> <p>V rámci služby je uživatelům poskytováno základní poradenství týkající se jejich konkrétní životní situace. Podpora a pomoc při dodržování pravidel, ať už během ubytování (noclehárna, ubytovna, azyl, nájemní byt), výkon OPP, dodržování léčebných režimů atd. Nedílnou součástí poskytované služby jsou doprovody a asistence např. na úřady, k lékaři apod. Terénní program za podpory města Tábor zajišťuje výdej teplé stravy, který probíhá ve středu od 14.30 do 15.30 hodin, v parku pod ulicí Dobrovského. Dále TP poskytuje uživatelům potraviny k přípravě stravy. Pracovníci přímo v terénu nabízí teplý čaj nebo teplou polévku, za účelem zahřátí organismu a navázání kontaktu.</p>			
<b>Realizátor:</b>	Diecézní charita České Budějovice			
<b>Spolupráce:</b>	G-centrum Tábor – služba Noclehárna a Azylový dům pro ženy a matky s dětmi, ČČK, Odbor sociálních věcí města Tábor, městská policie, Fokus, AA, ÚP ČR kontaktní pracoviště Tábor, Auritus			
<b>Počet uživatelů služby:</b>	<b>2019</b>	<b>2020</b>	<b>2021</b>	<b>2022</b>
	102	100	100	100
<b>Časový harmonogram:</b>	2020 a dále			
<b>Finanční zdroje:</b>	<b>2019</b>	<b>2020</b>	<b>2021</b>	<b>2022</b>
Provozní náklady celkem	1 462 000	1 549 000	1 780 000	1 900 000
MPSV	1 163 000	1 254 000	1 460 000	1 580 000
Kraj	94 000	100 000	120 000	150 000
Města a obce	105 000	120 000	150 000	150 000
Ostatní	100 000	75 000	50 000	20 000
<b>Výstupy:</b>				

<b>Číslo a název aktivity:</b>	<b>1.1.10. Udržení resocializačního programu pro dospělé PorCeTa, o.p.s.</b>
<b>Charakteristika aktivity:</b>	<p>Resocializační program pro dospělé poskytuje klientům psychosociální podporu a možnost získání sociálních dovedností, které jim umožňují vést osobní život v souladu se zákonem a společenskými normami. Podporuje opětovné začlenění klientů do společnosti, napomáhá k omezení rizik opakování trestné činnosti, zohledňuje zájmy poškozených. Zaměřuje se na individuální potřeby klientů</p>

	s cílem podpoření jejich kapacit, které vedou k pochopení vlastního negativního jednání. Program je určen pro muže i ženy od 18 let ve VTOS, kteří plánují podat žádost o podmíněně propuštění z výkonu trestu odnětí svobody a současně chtějí pracovat na svých vlastních problémových oblastech, které je v minulosti přivedly k páchaní trestné činnosti. Program určen podmíněně propuštěným osobám z výkonu trestu, kterým bylo v rámci rozhodnutí soudu uloženo omezení či povinnost podrobit se psychosociálnímu výcviku a převýchovy či programu psychologického poradenství. Program je určen dospělým účastníkům po výstupu z VTOS, kteří se chtějí aktivně podílet na vyhledávání a řešení osobních rizikových faktorů, které je přivedly do konfliktu se zákonem.			
<b>Realizátor:</b>	PorCeTa, o.p.s.			
<b>Spolupráce:</b>	OSV MěÚ Tábor, Probační a mediační služba, Vězeňská služba, Okresní soud Tábor			
<b>Počet uživatelů služby:</b>	<b>2019</b>	<b>2020</b>	<b>2021</b>	<b>2022</b>
	7	10	12	15
<b>Časový harmonogram:</b>	Jedná se o novou aktivitu od roku 2019. Předpokládáme její další fungování a rozšíření 2020 – dále.			
<b>Finanční zdroje:</b>	<b>2019</b>	<b>2020</b>	<b>2021</b>	<b>2022</b>
Provozní náklady celkem	77 000	94 200	115 500	147 000
Kraj	73 000	90 000	110 000	140 000
Města a obce	4 000	4 500	5 500	7 000
<b>Výstupy:</b>	Resocializační program je od svého počátku velmi pozitivně přijímám státními institucemi jako je Okresní soud v Táboře a Probační a mediační služba.			

<b>Číslo a název aktivity:</b>	<b>1.1.11. Udržení materiálové/potravinové pomoci – Charitní nadační fond</b>
<b>Charakteristika aktivity:</b>	Předmětem projektu je pokračování materiálové, zejména potravinové pomoci osobám v nouzi v okrese Tábor, kterou dosud Charitní nadační fond (dále též „CHNF“) zajišťoval z vlastních prostředků, dobrovolnický, bez úhrady nákladů. Cílovou skupinou jsou rodiny s dětmi, matky samoživitelky a osamělí jedinci, kteří se v důsledku negativních životních situací (exekuce, neplacení výživného rodičem apod.) dostanou do stavu, kdy ani mzda nebo dávky státní sociální podpory nebo sociální dávky nestačí na pokrytí všech životních nákladů. Potraviny a další materiální pomoc je poskytována bezplatně. Zdroje potravinové a materiální pomoci jsou jednak vlastní prostředky CHNF, dary sponzorů a dodávky potravin od Potravinové banky Jihočeského kraje. V r. 2018 bylo dodáno 43q 34 rodinám se 66 dětmi, <b>v r. 2019 bylo rozvezeno 140q potravin a drogistického zboží celkem 68 rodinám se 168 dětmi, tzn., že v průměru dostala každá rodina v r. 2019 celkem 200 kg potravin.</b>
<b>Realizátor:</b>	Charitní nadační fond (www.chnf.cz)

STŘEDNĚDOBÝ PLÁN SOCIÁLNÍCH SLUŽEB ORP TÁBOR pro roky 2020-22

<b>Spolupráce:</b>	Odbor sociálních věcí města Tábor, ÚP ČR kontaktní pracoviště Tábor a Bechyně, Odbor sociálních věcí Soběslav, Ministerstvo práce a sociálních věcí OPPaMP, Potravinová banka Jihočeského kraje,			
<b>Počet uživatelů služby:</b>	<b>2019</b>	<b>2020</b>	<b>2021</b>	<b>2022</b>
	68 rodin	100 rodin	100 rodin	100 rodin
<b>Časový harmonogram:</b>	2020 - dále			
<b>Finanční zdroje:</b>	<b>2019</b>	<b>2020</b>	<b>2021</b>	<b>2022</b>
Provozní náklady celkem	108 000	202 000	250 000	250 000
Investice	0	0	1 mil. Kč (dodávka pro rozvoz PaMP)	0
<b>Úvazky v přímé péči:</b>	0,5 úvazku	0,5	0,5	0,5
<b>Výstupy:</b>	Zajištění potravinové a materiální pomoci rodinám v nouzi.			
<b>Komentář:</b>	Uvedenou službu nejsme schopni dlouhodobě zajistit z vlastních zdrojů. Protože je však tato služba mimořádně potřebná, podali jsme žádost o dotaci Krajského úřadu Jihočeského kraje v rámci projektu Podpora služeb nedefinovaných v zák.108/2006 Sb. Předpokládáme, že o tuto dotaci budeme žádat i v dalších letech. Dále žádáme MPSV o zvýšení dodávek potravin v rámci dotace EU z projektu FEAD.			

<b>Číslo a název aktivity:</b>	<b>1.1.12. Udržení stávajících služeb odborného sociálního poradenství (§ 37) – Charitní nadační fond</b>			
<b>Charakteristika aktivity:</b>	Odborné sociální poradenství dle zák. 108/2006 Sb. včetně právního a pedagogického poradenství pro osoby v nepříznivé sociální situaci vč. osob ohrožených sociálním vyloučením. Cílem této služby je pomoc při překonání stávající sociální situace, pomoc v sociálně právní ochraně dětí vč. odborného pedagogického poradenství a u osob ohrožených sociálním vyloučením pomoc při jejich opětovném začlenění.			
<b>Realizátor:</b>	Charitní nadační fond			
<b>Spolupráce:</b>	Odbor sociálních věcí města Tábor, ÚP ČR kontaktní pracoviště Tábor			
<b>Počet uživatelů služby:</b>	<b>2019</b>	<b>2020</b>	<b>2021</b>	<b>2022</b>
	57	100	120	120
<b>Časový harmonogram:</b>	2020 - dále			
<b>Finanční zdroje:</b>	<b>2019</b>	<b>2020</b>	<b>2021</b>	<b>2022</b>
Provozní náklady celkem	90 000	200 000	200 000	200 000

Úvazky v přímé péči:	0,5	1	1	1
Výstupy:	Zajištění služby odborného sociálního poradenství výše uvedeným osobám z okresu Tábor.			
Komentář:	Službu odborného sociálního poradenství má CHNF registrovanou od 1. 10. 2019. Tato služba se setkala s mimořádným zájmem klientů – jen v prosinci 2019 byla tato služba poskytnuta 36 klientům. Potřeba této služby se stále zvyšuje.			

Číslo a název aktivity:	<b>1.1.13. Udržení sociálního bydlení v Řepči</b>			
Charakteristika aktivity:	V r. 2018-2019 se podařila celková rekonstrukce nemovitosti čp. 29, kde vznikly 2 bytové jednotky splňující parametry soc. bydlení pro osoby v bytové nouzi. Od 3/2019 jsou obě bytové jednotky obsazeny klienty splňujícími podmínky pro přiznání sociálního bydlení, nájemní smlouvy jsou uzavřeny na dobu určitou (2 roky). V roce 2019 byly dokončeny úpravy okolního prostranství a vybudování 2 parkovacích míst.			
Realizátor:	Obec Řepč			
Spolupráce:	Odbor sociálních věcí města Tábor,			
Počet uživatelů služby:	2019	2020	2021	2022
	3	3	3	3
Časový harmonogram:	2020 - trvale			
Finanční zdroje:	2019	2020	2021	2022
Provozní náklady celkem	20 000	20 000	20 000	20 000
Příjmy od klientů	28 000	33 000	35 000	35 000
Investice	250 000			
Výstupy:	2 bytové jednotky splňující parametry sociálního bydlení			
Komentář:	<b>Po úspěšném naplnění opatření 2.3. Zřízení sociálního bydlení v obci Řepč je jeho udržení přesunuto do Priority 1.</b>			

## Priorita 2. Zřízení chybějících služeb pro osoby v nepříznivé životní situaci

Číslo a název opatření:	<b>2.1. Zřízení Nízkoprahového denního centra (NDC) pro osoby bez přístřeší (§ 61)</b>
Výchozí priorita:	Priorita 2. Zřízení chybějících služeb pro osoby v nepříznivé životní situaci
Stručný popis opatření:	Cílem zřízení citelně chybějícího nízkoprahového zařízení je poskytnout lidem bez přístřeší maximální podporu v jejich návratu do společnosti, podpořit je v krocích, které povedou k jejich plnému zapojení do života – mít své bydlení,

	<p>práci, rodinu, okruh přátel. Pomoci jim, aby měli zajištěny své základní životní potřeby (strava, hygiena, ošacení, odpočinek), měli vyřízené osobní doklady.</p> <p>Dále je v NDC poskytováno:</p> <ul style="list-style-type: none"> <li>- základní informace pro možná řešení jejich obtížné životní situace,</li> <li>- pomoc v získání zdrojů příjmů,</li> <li>- nalezení alespoň dočasného ubytování,</li> <li>- podpora rozvoje soběstačnosti při zvládání nepříznivé situace.</li> </ul>			
<b>Aktivity vedoucí k naplnění opatření:</b>	2.1.1. Zřízení Nízkoprahového denního centra (§ 61)			
<b>Číslo a název aktivity:</b>	<b>2.1.1. Zřízení Nízkoprahového denního centra (§ 61)</b>			
<b>Charakteristika aktivity:</b>	<p>Aktivita zahrnuje vypracování podrobného projektu; přípravu na realizaci - vyhledání vhodných prostor, finanční a personální zajištění, registrace sociální služby a podání žádosti o dotaci MPSV a také zpracování provozních předpisů a následnou realizaci projektu v souladu s požadavky Z. 108/2006 Sb. a standardů kvality. Služba NDC je poskytována jako bezplatná ambulantní forma služeb sociální prevence.</p> <p>NDC je otevřeno 7 dní v týdnu (8.00-17.00). V tomto uvedeném časovém rozmezí mohou klienti přijít do Nízkoprahového denního centra a přítomný pracovník se jim bude věnovat. Pobyt jednoho uživatele v NDC je omezen max. na 2 hodiny denně (za určitých okolností může být pobyt uživatele prodloužen). Maximální okamžitá kapacita zařízení je 8 uživatelů.</p> <p>NDC nabízí zejména bezpečné zázemí pro odpočinek; poskytnutí stravy, nebo pomoc při zajištění stravy; pomoc při osobní hygieně, nebo poskytnutí podmínek pro osobní hygienu; zprostředkování poskytnutí ošacení; možnost praní prádla; aktivity pro využití času (tiskoviny, televize); podpůrný rozhovor, základní sociální poradenství; pomoc při uplatňování práv a oprávněných zájmů a při obstarávání osobních záležitostí; kontaktování dalších institucí v zájmu uživatele, doprovod a asistence na úřadech a institucích v případě nutnosti a účelnosti.</p>			
<b>Realizátor:</b>	poskytovatelé soc. služeb, Město Tábor			
<b>Spolupráce:</b>	Odbor sociálních věcí města Tábor, ÚP ČR kontaktní pracoviště Tábor, NNO, lékaři			
<b>Počet uživatelů služby:</b>	<b>2019</b>	<b>2020</b>	<b>2021</b>	<b>2022</b>
<b>Časový harmonogram:</b>	2020 - dále			
<b>Finanční zdroje:</b>	<b>2019</b>	<b>2020</b>	<b>2021</b>	<b>2022</b>
<b>Výstupy:</b>				



<b>Číslo a název opatření:</b>	<b>2.2. Zřízení mobilní nízkoprahové ordinace</b>			
<b>Výchozí priorita:</b>	Priorita 2. Zřízení chybějících služeb pro osoby v nepříznivé životní situaci			
<b>Stručný popis opatření:</b>	<p>Opatření přispívá k odstraňování bariér při využívání zdravotní péče/služeb lidmi v nepříznivé životní situaci. Z praxe vyplývá, že dostupnost zdravotní péče je stále větším problémem pro stále se rozšiřující skupinu obyvatel. Kapacity lékařů jsou plné, zdravotnická zařízení nejsou schopna nebo nechtějí reagovat na potřeby osob v nepříznivé životní situaci (lidé bez domova, uživatelé návykových látek, lidé bez veřejného pojištění, cizinci, ale také senioři žijící v malých obcích aj.). Nutno dodat, že je i zkušenost, že nechtějí tyto lidi ošetřovat. Je faktem, že potřeby těchto osob jsou specifické, což dobře popisují sociální služby. Osoby v NŽS potřebují pravidelné zdravotně-sociální služby v místě, kde se zdržují, kde žijí, potřebují služby bezplatné a poskytující lidmi s respektujícím přístupem. Jedině tak může být naplněn cíl, což je ochrana veřejného zdraví, snížení prahu vstupu do zdravotnického zařízení a tím zlepšení zdravotního stavu těchto osob a zachování důstojnosti člověka. Cílem služby je také mezirezortní spolupráce a práce v multidisciplinárních týmech.</p>			
<b>Aktivity vedoucí k naplnění opatření:</b>	2.2.1. Zřízení mobilní nízkoprahové ordinace			
<b>Číslo a název aktivity:</b>	<b>2.2.1. Zřízení mobilní nízkoprahové ordinace – terénní služba</b>			
<b>Charakteristika aktivity:</b>	<p>Cílem aktivity je zřídit mobilní <b>nízkoprahovou ordinaci</b>, která by v pravidelných intervalech dojížděla do všech okresních měst s nabídkou především zdravotních služeb. Aktivita se plánuje pro lidi starší 18 let, kteří z nějakého důvodu nedosáhnou na zdravotní péči v ČR.</p> <p>Ve spolupráci s místními sociálními službami kontaktovat lidi z cílové skupiny v jejich „přirozeném“ prostředí (nádraží, opuštěné domy, parky, vyloučené lokality aj), popřípadě v zařízeních sociálních služeb (azylové domy, nízkoprahová denní centra, kontaktní centra aj.) vše po domluvě se sociálními službami a s povolením Krajského úřadu Jihočeského kraje a nabízet zdravotní poradenství, základní zdravotní péči - ošetření, vyšetření, screeningové vyšetření aj. Dále budou nabízeny recepty bez doplatků, kontakty na spolupracující zdravotnická zařízení, odborníky atd.</p> <p>Zřízení MZPC musí předcházet založení ordinace praktického lékaře, která je plánována v Českých Budějovicích. „Terénní forma“ bude dalším krokem.</p>			
<b>Realizátor:</b>	Je v řešení. Vznikne spolek Nízkoprahová ordinace.			
<b>Spolupráce:</b>	zdravotnická zařízení, NNO, SZÚ, KÚ, KHS, zdravotní pojišťovny, města, obce a Jihočeský krajský úřad.			
<b>Počet uživatelů služby:</b>	<b>2019</b>	<b>2020</b>	<b>2021</b>	<b>2022</b>

lidé bez domova, uživatelé návykových látek, cizinci, senioři, etnické menšiny aj. (osoby starší 18 let).				
<b>Časový harmonogram:</b>	2020 - dále			
<b>Finanční zdroje:</b>	<b>2019</b>	<b>2020</b>	<b>2021</b>	<b>2022</b>
Investice	0	200 000	300 000	0
<b>Úvazky v přímé péči:</b>	0	0	0,3	0,3
<b>Výstupy:</b>	Ochrana veřejného zdraví, dostupná zdravotní péče, spolupracující a provázané služby zdravotní a sociální			
<b>Komentář:</b>	Zřízení MZPC musí předcházet založení ordinace praktického lékaře, kterou plánujeme v Českých Budějovicích. „Terénní forma“ může být dalším krokem. Budeme potřebovat finance na základní vybavení ordinace praktického lékaře. Dalším krokem je nákup mobilního zdravotnického a poradenského centra. Bude potřeba zakoupit starší ambulanci například od některé z nemocnic nebo záchranné služby Jihočeského kraje.			

<b>Číslo a název opatření:</b>	<b>2.3. Zřízení azylového domu pro muže (§ 57)</b>
<b>Výchozí priorita:</b>	Priorita 2. Zřízení chybějících služeb pro osoby v nepříznivé životní situaci
<b>Stručný popis opatření:</b>	<p>V současné době v Táboře existuje pro lidi bez přístřeší služba <b>Noclehárna pro muže</b> (kapacita 12 lůžek; provozní doba 19.00 – 11.00 hodin + rozšíření služeb dopoledne – možnost využití hygienického servisu i pro neubytované za poplatek) a <b>Azylový dům pro ženy a matky s dětmi</b> (kapacita 59 lůžek, ubytování na max. 1 rok). Z průběžného sledování scény vyplývá již několik let potřebnost dalších služeb pro lidi bez přístřeší.</p> <p>Jako vhodné se jeví zřízení Azylového domu pro muže v souladu s § 57 Z. 108/2006 Sb., který by klientům nabízel strukturované služby (celodenní ubytování, pomoc při zajištění stravy, pomoc při uplatňování práv, oprávněných zájmů a při obstarávání osobních záležitostí - např. pomoc při vyřizování dokladů, hledání práce, možnost jednorázových brigád, až po možnost získat tzv. sociální bydlení).</p>
<b>Aktivity vedoucí k naplnění opatření:</b>	2.3.1. Zřízení azylového domu pro muže

<b>Číslo a název aktivity:</b>	<b>2.3.1. Zřízení azylového domu pro muže</b>			
<b>Charakteristika aktivity:</b>	<p>Aktivita zahrnuje:</p> <p>1. Vypracování projektu na základě znalosti místních potřeb a možností, včetně předpokládaného počtu klientů, zaměstnanců - podrobný popis nabízených aktivit, popis cílové populace, popis používaných metod a prostředků, cíle, principy práce, popis personálního zajištění včetně nezbytného vzdělání, způsob výběru pracovníků, hodnocení efektivity, rozpočet projektu, vedení dokumentace, spolupráce, bezpečnost, právní odpovědnost... Nastavení projektu musí být takové, aby splňoval standardy kvality a podmínky pro zaregistrování sociální služby podle zákona č. 108/2006 Sb.</p> <p>2. Přípravu na realizaci - vyhledání vhodných prostor, finanční a personální zajištění, registrace sociální služby a podání žádosti o dotaci MPSV. Zpracování operačního manuálu, provozního řádu, organizačního řádu, vnitřních směrnic.</p> <p>3. Realizaci projektu – realizace nabízených služeb v souladu s požadavky Z. 108/2006 Sb. a standardů kvality – celodenní ubytování, sociální práce, podpora při zajištění práce a zajištění dalšího stupně bydlení (sociální byt).</p>			
<b>Realizátor:</b>	Město Tábor, event. jiné subjekty např. NNO			
<b>Spolupráce:</b>	Odbor sociálních věcí města Tábor, poskytovatelé soc. služeb a další subjekty (ÚP ČR kontaktní pracoviště Tábor...)			
<b>Počet uživatelů služby:</b>	<b>2019</b>	<b>2020</b>	<b>2021</b>	<b>2022</b>
<b>Časový harmonogram:</b>	2020 - trvale			
<b>Finanční zdroje:</b>	<b>2019</b>	<b>2020</b>	<b>2021</b>	<b>2022</b>
<b>Výstupy:</b>	Zajištěná služba na přechodnou dobu pro osoby v nepříznivé životní situaci spojené se ztrátou bydlení.			
<b>Komentář:</b>	Tato priorita se v akčním plánu 2017 pozastavila, Město Tábor ji přesunulo do cílů dalších období. Ani v současné době není zařazeno mezi seznam prioritních cílů s termínem realizace v průběhu let 2020-22 v rámci investičních akcí plánovaných Městem Tábor.			

<b>Číslo a název opatření:</b>	<b>2.4. Zajištění pomoci občanům v tíživé životní situaci prostřednictvím dluhového poradenství</b>
<b>Výchozí priorita:</b>	Priorita 2. Zřízení chybějících služeb pro osoby v nepříznivé životní situaci
<b>Stručný popis opatření:</b>	Problémy s dluhy se netýkají jen těch nejchudších, do dluhových pastí padá čím dál více příslušníků střední třídy. Jihočeský kraj se dle údajů z mapy exekucí v r. 2018 nacházel na 6 místě (z celkem 14) v počtu exekucí s podílem osob

	<p>v exekuci 8,5 %. Okres Tábor se nacházel na 47 místě (z celkem 77) s podílem osob v exekuci 7,47 %. To konkrétně znamená, že exekucí bylo stiženo 41 294 osob. Velký zájem o dluhové poradenství je nejen v Táboře, ale i v přilehlých obcích. V současné době se v Táboře dluhovým poradenstvím zabývá Občanská poradna, která má provozní dobu 26 hodin v týdnu a úvazek 0,65. Dluhové poradenství tvoří jednu část celého spektra oblastí, v nichž je poradenství poskytováno. Částečně je situace v rámci dluhové problematiky sanována existencí Insolvenční poradny v Táboře (jedná se o krajský projekt - poradna v Táboře nabízí 1 x měsíčně bezplatnou poradu v oblasti dluhů, exekucí a insolvence apod.). Vzhledem k poptávce v rámci dluhové problematiky je výše zmíněná kapacita poraden v této oblasti stále nedostatečná.</p> <p>Město Tábor pokračuje v hledání možností realizace dluhového poradenství. <b>Jako nejefektivnější se jeví finanční podpora rozšíření stávajících služeb této povahy (Občanská poradna Diecézní charity České Budějovice)</b>, v krajním případě pak zřízením poradny specializované výhradně na řešení dluhové problematiky (to by obnášelo vyhledání vhodného realizátora a vypracování projektu, vyhledání vhodných prostor, finanční a personální zajištění a vlastní realizaci projektu dluhové poradny a její příslušnou certifikaci).</p>			
<b>Aktivity vedoucí k naplnění opatření:</b>	2.4.1. Zajištění vhodných zdrojů na posílení realizace dluhového poradenství v rámci stávající Občanské poradny Diecézní Charity České Budějovice			
<b>Číslo a název aktivity:</b>	<b>2.4.1. Zajištění vhodných zdrojů na posílení realizace dluhového poradenství v rámci stávající Občanské poradny Diecézní Charity České Budějovice</b>			
<b>Charakteristika aktivity:</b>	<p>Občanská poradna s posílením poradenství zaměřeného na dluhovou problematiku by měla mít ideálně provozní dobu každý pracovní den a provoz by měl být zabezpečen v ideálním případě 3 úvazky.</p> <p>Poskytované služby by v tomto ohledu byly zaměřeny především na poradenství v oblasti dluhů, exekucí, prevence předlužení, vyhlášení insolvence. Kvalitně poskytovaná služba předpokládá průběžné vzdělávání a nezbytné certifikace.</p>			
<b>Realizátor:</b>	Město Tábor			
<b>Spolupráce:</b>	Občanská poradna DCH České Budějovice, Odbor soc. věcí města Tábor, Asociace Občanských poraden, NNO			
<b>Počet uživatelů služby:</b>	<b>2019</b>	<b>2020</b>	<b>2021</b>	<b>2022</b>
<b>Časový harmonogram:</b>	2020 - trvale			
<b>Finanční zdroje:</b>	<b>2019</b>	<b>2020</b>	<b>2021</b>	<b>2022</b>
<b>Výstupy:</b>	Zjištění dluhového poradenství pro osoby, které se ocitly v tíživé životní situaci.			

<b>Číslo a název opatření:</b>	<b>2.5. Sociální bydlení jako návazný krok na systém sociálních služeb v Táboře</b>			
<b>Výchozí priorita:</b>	Priorita 2. Zřízení chybějících služeb pro osoby v nepříznivé životní situaci			
<b>Stručný popis opatření:</b>	<p>V Táboře působí několik služeb, které zajišťují ubytování osobám v nepříznivé životní situaci.</p> <p>Doba pobytu v nich je však časově omezená. Např. sociální službu AD pro ženy a matky s dětmi mohou klientky čerpat zpravidla rok, smlouvu lze v odůvodněných případech ještě prodloužit 2x o tři měsíce (pokud klientka např. začala pracovat, s ohledem na děti a ukončení školního roku ve stávajícím kolektivu aj.). V okamžiku vyčerpání doby pobytu je potřeba zajištění dalšího bydlení pro klientku velmi naléhavá.</p> <p>Sociální bydlení pro své uživatele potřebují i jiné organizace než AD Tábor (soc. pracovníci města, kteří přicházejí do kontaktu s jinou cílovou skupinou; služby pracující s menšinami, rodinami s dětmi, lidmi se zdravotním postižením...).</p>			
<b>Aktivity vedoucí k naplnění opatření:</b>	2.5.1. Propojení sociálních služeb a nastaveného systému sociálního bydlení města Tábor (pronájem bytu pro osoby v tíživé životní situaci)			
<b>Číslo a název aktivity:</b>	<b>2.5.1. Propojení sociálních služeb a nastaveného systému sociálního bydlení města Tábor (pronájem bytu pro osoby v tíživé životní situaci)</b>			
<b>Charakteristika aktivity:</b>	<p>Město Tábor má od konce září 2019 nastaven systém pronájmu bytů pro osoby v tíživé životní situaci. Na webu města jsou zveřejněny podmínky těchto pronájmů.</p> <p>Byty pro osoby v tíživé životní situaci jsou určeny pro řešení aktuální krizové životní situace osob, které jsou touto krizí ohrožené sociálním vyloučením. Jedná se o situace ztráty příjmů, rozvodového řízení a životní situace po rozvodu, případy výskytu domácího násilí, rychlé a nenadálé ztráty bydlení, situace osamělých rodičů s dětmi, seniorů, zdravotně postižených osob, dětí opouštějících dětský domov a další. Pronájem bytu pro osoby v tíživé životní situaci je podmíněn aktivní a pravidelnou spoluprací nájemce s Odborem sociálních věcí města Tábor či poskytovatelem sociálních služeb min. jedenkrát za tři měsíce.</p> <p>Vhodným nastavením spolupráce mezi městem Tábor a poskytovateli sociálních služeb v oblasti sociálního bydlení pro klienty služeb může dojít k potřebnému poskytování podpory (dle potřeby) při integraci sociálně ohrožených klientů do běžného bydlení.</p>			
<b>Realizátor:</b>				
<b>Spolupráce:</b>				
<b>Počet uživatelů služby:</b>	<b>2019</b>	<b>2020</b>	<b>2021</b>	<b>2022</b>
<b>Časový harmonogram:</b>	2020 – dále			

<b>Finanční zdroje:</b>	<b>2019</b>	<b>2020</b>	<b>2021</b>	<b>2022</b>
<b>Výstupy:</b>	Zajištění podpory při integraci uživatele sociálních služeb na trhu s bydlením.			

<b>Číslo a název opatření:</b>	<b>2.6. Vyčlenění krizového bydlení ve stávajícím systému bydlení</b>			
<b>Výchozí priorita:</b>	Priorita 2. Zřízení chybějících služeb pro osoby v nepříznivé životní situaci			
<b>Stručný popis opatření:</b>	<p>Koncepce sociálního bydlení ČR 2015–25 definuje krizové bydlení jako „nouzový a zachytný systém pro osoby a domácnosti, kde je nutné akutně řešit bytovou nouzi, či kde je nutné řešit konflikt se společností (viz § 3, písm. b), f) z. 108/2006 Sb.)“.</p> <p>Prioritní skupinou pro získání krizového bydlení koncepce definuje jako „osoby, u kterých je výrazné riziko ohrožení na zdraví či životě“.</p> <p>Těmto osobám bude poskytována soustavná sociální práce s cílem pomoci řešit situaci osoby či domácnosti.</p> <p>Dle Koncepce krizové bydlení (sociální službu) plánuje kraj ve spolupráci s obcemi (zejména na úrovni ORP).</p> <p>V Táboře je aktuálně možnost poskytnutí krizového ubytování ženám či matkám s dětmi v prostorech Azylového domu pro ženy či matky s dětmi za předpokladu, že žena či matka s dětmi je schopna doložit posudek o zdravotní způsobilosti a nebude svým chováním narušovat vzájemné soužití v AD (viz <a href="http://www.gcentrum.cz">www.gcentrum.cz</a> – záložka „odmítnutí sociální služby“), situace ostatních cílových skupin je však řešena ad hoc.</p>			
<b>Aktivity vedoucí k naplnění opatření:</b>	2.6.1. Zajištění krizového bydlení			
<b>Číslo a název aktivity:</b>	<b>2.6.1. Zajištění krizového bydlení</b>			
<b>Charakteristika aktivity:</b>	Vyčleněním krizového bydlení v rámci nastaveného systému sociálního bydlení města Tábora by došlo ke zpřehlednění možnosti řešení krizových situací celého spektra cílových skupin.			
<b>Realizátor:</b>	Město Tábor			
<b>Spolupráce:</b>	Poskytovatelé soc. služeb a další subjekty			
<b>Počet uživatelů služby:</b>	<b>2019</b>	<b>2020</b>	<b>2021</b>	<b>2022</b>
<b>Časový harmonogram:</b>	2020 – trvale			
<b>Finanční zdroje:</b>	<b>2019</b>	<b>2020</b>	<b>2021</b>	<b>2022</b>
<b>Výstupy:</b>	Zajištění možnosti řešení krizových situací spojených s potřebou zajištění bydlení.			

## Služby pro děti, mládež a rodinu

### Základní výstupy z analýz

U této cílové skupiny převažuje důraz na prevenci a vytvoření sítě sociálních služeb prevence spolu se službami doplňkovými či návaznými.

Podpora a pomoc pro děti s postižením (a jejich rodiny) jsou řešeny v kapitole „Služby pro osoby se zdravotním postižením“, služby pro rodiny v nepříznivé životní situaci, a důsledky z této situace plynoucí, jsou řešeny v příslušné kapitole.

V roce 2018 žilo v ORP Tábor 12 533 osob mladších 14 let, tj. 15,58 %. Přehled počtu dětí na celkovém počtu obyvatel jednotlivých obcí přináší tabulka č. 57.

**Tabulka č. 57:** Přehled počtu dětí v jednotlivých obcích ORP Tábor (k 9. 8. 2019)

SO POÚ Bechyně	celkem obyvatel	z toho ve věku 0 - 14	Podíl na celkovém počtu obyvatel	SO POÚ Mladá Vožice	celkem obyvatel	z toho ve věku 0 - 14	Podíl na celkovém počtu obyvatel
Bechyně	5 097	743	14,58	Běleč	202	31	15,35
Březnice	217	37	17,05	Hlasivo	152	12	7,89
Černýšovice	81	11	13,58	Mladá Vožice	2 704	459	16,97
Dobronice u Bechyně	106	7	6,60	Nová Ves u Mladé Vožice	185	27	14,59
Haškovcova Lhota	71	11	15,49	Oldřichov	235	50	21,28
Hodětín	98	10	10,20	Řemíčov	84	12	14,29
Hodonice	131	14	10,69	Slapsko	147	24	16,33
Radětice	224	26	11,61	Smilovy Hory	367	45	12,26
Rataje	196	32	16,33	Šebířov	333	29	8,71
Sudoměřice u Bechyně	762	146	19,16	Vilice	134	9	6,72
Záhoří	63	5	7,94	Zhoř u Mladé Vožice	104	22	21,15
<b>SO POÚ Bechyně</b>	<b>7 046</b>	<b>1 042</b>	<b>14,79</b>	<b>SO POÚ Mladá Vožice</b>	<b>4 647</b>	<b>720</b>	<b>15,49</b>

SO POÚ Sezimovo Ústí	celkem obyvatel	z toho ve věku 0 - 14	Podíl na celkovém počtu obyvatel
Košice	775	140	18,06
Planá nad Lužnicí	4 132	687	16,63
Sezimovo Ústí	7 257	1 073	14,79
<b>SO POÚ Sezimovo Ústí</b>	<b>12 164</b>	<b>1 900</b>	<b>15,62</b>

## STŘEDNĚDOBÝ PLÁN SOCIÁLNÍCH SLUŽEB ORP TÁBOR pro roky 2020-22

SO POÚ Tábor	celkem obyvatel	z toho ve věku 0 - 14	Podíl na celkovém počtu obyvatel	SO POÚ Tábor	celkem obyvatel	z toho ve věku 0 - 14	Podíl na celkovém počtu obyvatel
Balkova Lhota	138	30	21,74	Opařany	1 399	199	14,22
Bečice	76	12	15,79	Pohnánek	51	6	11,76
Borotín	679	153	22,53	Pohnání	80	13	16,25
Bradáčov	46	3	6,52	Pojbuky	108	13	12,04
Dlouhá Lhota	160	21	13,13	Psárov	107	10	9,35
Dolní Hořice	838	122	14,56	Radenín	497	71	14,29
Dolní Hrachovice	129	11	8,53	Radimovice u Tábora	65	5	7,69
Dražice	824	149	18,08	Radimovice u Želče	381	50	13,12
Dražičky	153	36	23,53	Radkov	167	33	19,76
Drhovice	218	32	14,68	Ratibořské Hory	751	112	14,91
Chotoviny	1 775	318	17,92	Rodná	96	10	10,42
Choustník	498	74	14,86	Řepeč	272	43	15,81
Chrbonín	152	23	15,13	Skopytce	167	22	13,17
Chýnov	2 480	441	17,78	Skrýchov u Malšic	144	26	18,06
Jedlany	78	16	20,51	Slapy	488	84	17,21
Jistebnice	2 013	312	15,50	Stádlec	570	96	16,84
Košín	91	18	19,78	Sudoměřice u Tábora	289	50	17,30
Krátošice	103	10	9,71	Svrabov	56	11	19,64
Krtov	163	29	17,79	Tábor	34 456	5 170	15,00
Libějice	123	17	13,82	Turovec	275	48	17,45
Lom	176	28	15,91	Ústrašice	390	91	23,33
Malšice	1 826	292	15,99	Vlčeves	94	14	14,89
Meziříčí	168	36	21,43	Vodice	150	15	10,00
Mlýny	133	18	13,53	Zadní Střítež	34	5	14,71
Nadějkov	720	104	14,44	Zhoř u Tábora	163	21	12,88
Nasavrky	102	20	19,61	Želeč	979	212	21,65
Nemyšl	309	70	22,65	<b>SO POÚ Tábor</b>	<b>56 726</b>	<b>8 891</b>	<b>15,67</b>
Nová Ves u Chýnova	326	66	20,25	<b>SO ORP Tábor</b>	<b>80 583</b>	<b>12 553</b>	<b>15,58</b>

zdroj: [www.czso.cz](http://www.czso.cz)



**Tabulka č. 58:** Klienti v péči kurátora pro mládež (2015 - 2018)

Počet klientů Kurátora pro mládež	2015			2016			2017			2018		
	dívky	chlapci	celkem	dívky	chlapci	celkem	dívky	chlapci	celkem	dívky	chlapci	Celkem
<b>0-14</b>	17	68	85	11	41	52	18	62	82	7	65	72
<b>15-18</b>	13	90	103	20	96	116	6	65	71	10	54	64
<b>CELKEM</b>	<b>188</b>			<b>168</b>			<b>153</b>			<b>136</b>		

zdroj: MěÚ Tábor, OSPOD

**Tabulka č. 59:** Rodiny v evidenci OSPOD (2015 - 2018)

Počet rodin v péči OSPOD	2015	2016	2017	2018
nově	429	459	371	394
celkem	3 707	3 870	3 827	3 784

zdroj: MěÚ Tábor, OSPOD

## SWOT analýza

Silné stránky	Slabé stránky
<ul style="list-style-type: none"> <li>- Kreativita (vymyslet jak přežít, i když je vše proti)</li> <li>- Existence potřebných dlouhodobých stabilních služeb</li> <li>- Existence komunitního plánu</li> <li>- Sociální a doplňkové služby spolu komunikují</li> <li>- Interdisciplinární setkávání je nastartováno</li> <li>- Služby dostupné pro klienty (týká se Tábora)</li> </ul>	<ul style="list-style-type: none"> <li>- Nedostatek sociálních pracovníků (profesní odbornost)</li> <li>- Nedostatek financí na zaplacení odborných pracovníků (psychologové, terapeuti, poradci)</li> <li>- Dlouhé čekací lhůty u pedopsychologů, pedopsychiatrů (až půl roku)</li> <li>- Nedostatek financí</li> <li>- Nefunkčnost Koalice poskytovatelů sociálních služeb</li> <li>- Financování neregistrovaných služeb</li> <li>- Nedostatečná alokace sociálního fondu</li> <li>- Nedostupné služby pro děti, mládež, rodinu na Sídlišti nad Lužnicí a mimo Tábor (celé ORP)</li> <li>- Neexistují komunitní prostory ve větších obcích ORP Tábor (Bechyně, Jistebnice, Ml. Vožice...)</li> <li>- Neexistuje systém sociálního bydlení</li> </ul>
Příležitosti	Ohrožení
<ul style="list-style-type: none"> <li>- Dostatek kvalifikovaných odborníků (psychologové, terapeuti, poradci)</li> <li>- Výzvy MAS Lužnice, MAS Krajina srdce</li> <li>- Vytvoření pozice osoby zodpovědné za komunitní plánování na městě s adekvátním úvazkem (min. jako Zdravé město)</li> <li>- Síť sociálních a doplňkových služeb</li> <li>- Housing First (možnost reagovat na výzvu MPSV ESF)</li> <li>- Financování dětských skupin (3 roky)</li> <li>- Katalog poskytovatelů filtrovaný podle problému</li> <li>- Spolupráce se školami na úrovni primární prevence</li> <li>- Koordinátor SP pro ohrožené rodiny pro CELÉ ORP Tábor</li> <li>- Vznik multidisciplinárních týmů pro práci s ohrož. dětmi a rodinami</li> </ul>	<ul style="list-style-type: none"> <li>- Jednoleté financování navíc se zpožděním</li> <li>- Sociální oblast není prioritou pro obec</li> <li>- Nevymahatelnost realizace výstupů komunitního plánu (kdo nese odpovědnost?)</li> <li>- Nastavování nových předem neprojednaných pravidel od hlavních donátorů (kraj, město)</li> </ul>

## Priority a opatření

### Priorita 1. Zachování stávajících služeb pro děti, mládež a rodinu

#### **1.1. Zachování registrovaných sociálních služeb pro děti, mládež a rodinu**

- 1.1.1. Zachování NZDM Komunitního centra pro děti a mládež Cheiron T (§ 62)
- 1.1.2. Zachování terénního programu Cheiron T (§ 69)
- 1.1.3. Zachování SAS pro rodiny s dětmi pod Cheiron T (§ 65)
- 1.1.4. Zachování SAS pro rodiny s dětmi pod Centrem sanace rodin s dětmi – spolek (§ 65)

#### **1.2. Zachování služeb pedagogického a psychologického poradenství**

- 1.2.1. Zachování služby podpory náhradních rodin PorCeTa, o.p.s.
- 1.2.2. Zachování odborných poradenských služeb a odborných služeb pro rodiny v krizi PorCeTa, o.p.s.
- 1.2.3. Zachování psychosociálního programu (odborné poradenství a terapeutické služby) Rodinného centra Radost o.p.s.
- 1.2.4. Zachování služeb školních psychologů
- 1.2.5. Zachování certifikovaných programů primární prevence rizikového chování PorCeTa, o.p.s.
- 1.2.6. Zachování Probačního programu Auritus

#### **1.3. Zachování doplňkových služeb pro rodiny a děti a volnočasových možností pro děti a mládež**

- 1.3.1. Zachování dětské skupiny Náruč v Radosti a volnočasových aktivit Rodinného centra Radost o.p.s.
- 1.3.2. Zachování Montessori školky Pampeliška – dětské skupiny
- 1.3.3. Zachování ostatních organizací zajišťujících volnočasové aktivity pro děti a mládež
- 1.3.4. Zachování služeb Family Pointu v Táboře

#### **1.4. Zachování efektivity práce s rodinami ohroženými a v krizi**

- 1.4.1. Zachování interdisciplinárních setkávání a podpora síťování služeb pro ohrožené rodiny a rodiny v krizi – Rodinné centrum Radost, o.p.s.

### Priorita 2. Rozvoj služeb pro děti, mládež a rodinu

#### **2.1. Rozvoj registrovaných sociálních služeb pro děti a mládež**

- 2.1.1. Rozšíření SAS pro rodiny s dětmi v rámci ORP Tábor

### Priorita 3. Zřízení chybějících služeb pro děti, mládež a rodinu

#### **3.1. Zřízení chybějících služeb pro děti, mládež a rodinu**

- 3.1.1. Zřízení Střediska výchovné péče
- 3.1.2. Zřízení odborného sociálního poradenství PorCeTa, o.p.s. (§ 37) – Manželská a rodinná poradna PorCeTa
- 3.1.3. Zřízení SAS pro rodiny s dětmi pod PorCeTa, o.p.s. (§ 65)

**Uvedené rozpočty u jednotlivých níže uvedených aktivit v letech 2021-22 nezohledňují inflaci - růst cen energií, služeb a spotřebního materiálu, ani navýšování mezd. Tyto aspekty NEJSOU V ROZPOČTECH PRO ROKY 2021-22 ZOHLEDNĚNY**

**Priorita 1. Zachování stávajících služeb pro děti, mládež a rodinu**

<b>Číslo a název opatření:</b>	<b>1.1. Zachování registrovaných sociálních služeb pro děti, mládež a rodinu</b>
<b>Výchozí priorita:</b>	1. Zachování stávajících sociálních služeb pro děti, mládež a rodinu
<b>Stručný popis opatření:</b>	<p>Tábor je druhým největším městem v Jihočeském kraji a správní oblast ORP Tábor je též druhou největší v kraji. V celém správním obvodu žije víc než 80 tisíc obyvatel, z toho přibližně 11,5 tisíce dětí do 15 let věku. Ve městě Tábor pak žije přibližně 34,5 tisíc obyvatel a z toho 5 154 dětí do 15 let a 4 013 mladých lidí ve věku 15 – 26 let. Město Tábor má několik sídlišť, z nichž největší je Sídliště nad Lužnicí, kde žije cca 1 100 mladých lidí ve věku od 14 do 26 let. Možnosti, jak zde mohou smysluplně trávit volný čas, zde sice existují, ale v naprosté většině vyžadují jisté finanční náklady, které často převyšují možnosti jejich rodičů nebo samotných mladých lidí. Ti pak tráví volný čas neorganizovaně a často takovým způsobem, který ohrožuje či omezuje je samotné nebo dráždí a popuzuje jejich okolí. Jako na většině sídlišť problém přechází i k přímo patologickému jednání jako je experimentování s drogami a alkoholem, gambling, vandalství, kriminalita a podobně. Mladí lidé na Sídlišti nad Lužnicí neměli žádný prostor, který by jim bez jakýchkoliv finančních nákladů kromě smysluplných volnočasových aktivit a rozvoji jejich dovedností nabídl i možnost řešit s odborníky jejich obtížné životní situace, problémy s dospíváním a vztahy, nebo možnost se vhodným způsobem dozvědět o rizicích spojených se sociálně patologickými jevy. Ve městě je sociálně vyloučená lokalita, kam jsou sestěhováváni neplatiči nájemného, kde žije cca 40 dětí a mladých lidí do 26 let. V této lokalitě je vysoká míra zadluženosti a nezaměstnanosti, nízká úroveň bydlení, výchovné a vzdělávací problémy dětí, kriminalita, drogy, gambling atd. V péči kurátora pro mládež bylo v roce 2015 celkem 188 klientů, z toho 85 dětí do 15 let (17 dívek) a 103 mladistvých (13 dívek), v roce 2016 pak 168 klientů, z toho 52 dětí do 15 let (11 dívek) a 116 mladistvých (20 dívek), v roce 2017 celkem 153 klientů, z toho 82 dětí do 15 let (18 dívek) a 71 mladistvých (6 dívek) a v roce 2018 celkem 136 klientů, z toho 72 dětí do 15 let (7 dívek) a 64 mladistvých (10 dívek). V roce 2015 zaevidoval orgán sociálně právní ochrany dětí v Táboře (dále jen „OSPOD“) nových 429 případů rodin, celkem evidoval 3.707 všech případů (v evidenci nejen živé). V roce 2016 to již bylo 459 nových případů rodin a OSPOD celkem evidoval 3 870 případů. V roce 2017 zaevidoval OSPOD 371 nových případů rodin, celkem evidoval 3 827 případů, v roce 2018 zaevidoval OSPOD 394 nových případů, celkem evidoval 3.784 případů. Vzhledem k velikosti města a správní oblasti ORP Tábor v souvislosti s popsanými charakteristikami regionu je nezbytné zachování stávajících registrovaných sociálních služeb na daném území. V Táboře působí dva poskytovatelé sociálních služeb, kteří provozují nízkoprahové zařízení pro děti a mládež (NZDM), terénní program a sociálně aktivizační služby (SAS) pro rodiny s dětmi. Vzhledem k dlouhodobé potřebě a naplnění kapacity terénního programu bylo nutné rozšířit službu NZDM na Sídliště nad Lužnicí (viz aktivita 1.1.1). SAS pro rodiny s dětmi jsou v současné době v Táboře zajištěny 3,6 pracovními úvazky v přímé práci, přičemž Střednědobý plán rozvoje sociálních služeb Jihočeského kraje na období 2019–2021 počítá v základní síti s navýšením na 4,1 úvazku vzhledem k růstu poptávky po službě. Cheiron T, o.p.s. předpokládá navýšení úvazků pracovníků v přímé práci z 1,5 na 2,0 úvazku v roce 2021. Potřeba SAS je reflektována rovněž v obcích ORP mimo Tábor – na poptávku reaguje opatření 2, aktivita 2.1.1. a také opatření 3, aktivita 3.1.3.</p>

<b>Aktivity vedoucí k naplnění opatření:</b>	1.1.1. Zachování NZDM Komunitního centra pro děti a mládež Cheiron T (§62) 1.1.2. Zachování terénního programu Cheiron T (§ 69) 1.1.3. Zachování SAS pro rodiny s dětmi pod Cheiron T (§ 65) 1.1.4. Zachování SAS pro rodiny s dětmi pod Centrem sanace rodin s dětmi – spolek (§ 65)			
<b>Číslo a název aktivity:</b>	<b>1.1.1. Zachování NZDM Komunitního centra pro děti a mládež Cheiron T (§62)</b>			
<b>Charakteristika aktivity:</b>	<p>Jedná se o službu sociální prevence: nízkoprahové zařízení pro děti a mládež od 6 do 26 let ohrožené sociálně nežádoucími jevy (nachází se v nepříznivé sociální situaci, inklinují k rizikovému chování, pochází ze sociálně vyloučené lokality, atd.), na kterou se děti a mladí lidé obrací se svými problémy. Cílem služby je zlepšit kvalitu jejich života předcházením nebo snížením rizik souvisejících s věkem a způsobem jejich života, řešit společně problémové situace, ve kterých se ocitli a které mohou ohrožovat je nebo okolí. Umožnit jim lépe se orientovat v jejich sociálním prostředí, zvýšit povědomí o možnostech jejich uplatnění, akcentovat hodnotu vzdělávání, zvyšovat jejich finanční gramotnost, odpovědnost ve vztazích, atd. Služba je poskytována bezplatně a anonymně ambulantní formou. Terénní forma služby je od roku 2018 zrušena díky zrušení finanční podpory této formy služby ze strany Jihočeského kraje.</p> <p>NZDM má od roku 2020 v Táboře 3 oddělené kluby. Dva v sídle organizace na adrese Děkanáská 302, rozdělené podle věku (6–14 let a 15–26 let) a jeden na Sídlišti nad Lužnicí na adrese Světlogorská 2768. Otevření pobočky NZDM na Sídlišti nad Lužnicí předcházela dlouhodobě reflektovaná potřeba vzniku této služby, podporovaná městem i krajem. Služby ve všech pobočkách NZDM jsou poskytovány v ambulantní formě. Vzhledem k tomu, že terénní pracovníci v uplynulých letech nakontaktovali na Sídlišti nad Lužnicí přes 250 dětí a mladých lidí, z nichž většina projevila zájem o službu NZDM, dá se předpokládat, že nově otevřené NZDM bude pracovat s narůstajícím počtem dětí a mládeže a bude v brzké budoucnosti (2021) potřebovat personální posílení o minimálně 1 úvazek.</p>			
<b>Realizátor:</b>	Cheiron T, o.p.s.			
<b>Spolupráce:</b>	Odbor sociálních věcí (kurátoři pro mládež, OSPOD a další), Pedagogicko-psychologická poradna, základní a střední školy, MPSV, Jihočeský kraj, APSS ČR, jiné neziskové organizace.			
<b>Počet uživatelů služby:</b>	<b>2019</b>	<b>2020</b>	<b>2021</b>	<b>2022</b>
Děti a mladí lidé od 6 do 26 let – ambulantně	300	400	500	550
<b>Časový harmonogram:</b>	2020 - dále (Služba funguje nepřetržitě od roku 1997, není počítáno s jejím ukončením, naopak k roku 2020 dochází k rozšíření služby na Sídlišti nad Lužnicí.)			

Finanční zdroje:	2019	2020	2021	2022
Provozní náklady celkem	4 300 000	4 300 000	4 900 000	5 500 000
Kraj	3 800 000	3 800 000	4 300 000	4 700 000
Města a obce	400 000	400 000	500 000	600 000
Ostatní	100 000	100 000	100 000	200 000
Úvazky v přímé péči	6,5	6,5	7,5	7,5
<b>Výstupy:</b>	Zajištění jediné služby sociální prevence pro děti a mladé lidi v Táboře v celém jejím rozsahu. NZDM je bezpečné prostředí založené na důvěře, kam se děti a mladí lidé obracejí se svými problémy. „Nepoflakují se jen tak“ po ulicích, ale smysluplně v centru tráví svůj volný čas, rozvíjí svou osobnost, talent, sociální schopnosti a dovednosti. Děti lépe fungují ve školních kolektivech, mají lepší studijní výsledky, což do budoucna znamená jejich lepší uplatnění na trhu práce a menší závislost na sociálních dávkách. Mladí lidé se lépe orientují ve vztazích i sociálním prostředí a jsou schopni využívat veškerých možností, které jim společnost nabízí.			
<b>Komentář:</b>	Ke dvěma NZDM fungujícím v Děkanické ulici přibude v roce 2020 nová pobočka na Sídlišti Nad Lužnicí, kde byla již několik let za sebou akcentovaná potřeba na vznik takového typu zařízení (ze strany klientů, i ze strany města a kraje). V této tabulce jsou uvedeny od roku 2020 celkové počty klientů a celkové náklady NZDM, tedy obou poboček dohromady - Děkanická a Světlogorská, protože se jedná o jednu sociální službu. Celkový počet úvazků na NZDM organizace Cheiron T, o.p.s. je 6,5. Kapacita všech tří klubů je 92 klientů v jeden okamžik (52 Děkanická, 40 Světlogorská).			

<b>Číslo a název aktivity:</b>	<b>1.1.2. Zachování terénního programu Cheiron T (§ 69)</b>
<b>Charakteristika aktivity:</b>	Terénní program Cheiron T vyhledává a kontaktuje cílovou skupinu ve věku od 13 do 64 let (neorganizované děti a mládež, rodiny i jednotlivci ohrožení sociálním vyloučením) a usiluje o její začlenění a pozitivní změnu ve způsobu života. Cílem terénního programu je předcházet vzniku a rozvoji rizikového chování, zvýšit schopnost zvládat obtížné životní situace, aktivizovat k pravidelným zájmům a činnostem, posilovat hodnotu vzdělávání a rozvíjet další schopnosti a dovednosti. Terénní program Cheiron T, o.p.s. byl zaregistrován dne 21. 5. 2013. Je poskytován od 1. 9. 2013 a reaguje na zvýšenou potřebu poskytování sociální služby prevence v přirozeném prostředí cílové skupiny. Terénní program funguje 5 dní v týdnu v lokalitách Sídliště nad Lužnicí, centra města, kolem nádraží a dalších, příp. reaguje na aktuální potřeby cílové skupiny. Terénní pracovníci pracují v současné době s 270 uživateli, což je dlouhodobě neudržitelný stav, program je nyní již za hranou své kapacity. Chybí návazná služba, přičemž zřízení NZDM figuruje v městském i krajském komunitním plánu již od roku 2015 a v současné době je podána žádost o rozšíření NZDM na Sídliště nad Lužnicí s plánovaným otevřením na začátku roku 2020. Služba je zajištěna 2,0 pracovními úvazky v přímé péči.

<b>Realizátor:</b>	Cheiron T, o.p.s.			
<b>Spolupráce:</b>	ostatní NNO, Odbor sociálních věcí Tábor			
<b>Počet uživatelů služby:</b>	<b>2019</b>	<b>2020</b>	<b>2021</b>	<b>2022</b>
Jednotlivci 13–64 let	270	285	300	320
<b>Časový harmonogram:</b>	2020 - dále (Služba funguje nepřetržitě od roku 2013, není počítáno s jejím ukončením.)			
<b>Finanční zdroje:</b>	<b>2019</b>	<b>2020</b>	<b>2021</b>	<b>2022</b>
Provozní náklady celkem	1 422 164	1 700 000	1 700 000	1 700 000
Kraj	1 276 000	1 500 000	1 500 000	1 500 000
Města a obce	74 000	100 000	100 000	100 000
Ostatní	72 164	100 000	100 000	100 000
<b>Úvazky v přímé péči</b>	2,0	2,0	2,0	2,0
<b>Výstupy:</b>	Zajištění jediné sociální služby terénního programu pro děti, mládež, rodinu a dospělé jedince v lokalitách, kde se hromadí sociálně patologické jevy.			
<b>Komentář:</b>	Terénní program bude nadále pokračovat. Vzhledem k otevření nové pobočky NZDM na Sídlišti nad Lužnicí, bude sice terénní služba pokračovat i v této lokalitě, ale bude kladen důraz na další části Tábora (Pražské sídliště, Náchodské sídliště atd.)			

<b>Číslo a název aktivity:</b>	<b>1.1.3. Zachování SAS pro rodiny s dětmi pod Cheiron T (§ 65)</b>
<b>Charakteristika aktivity:</b>	Cheiron T, o.p.s. začala od roku 2007 pracovat s rodinami ze sociálně znevýhodněného prostředí v rámci pilotních projektů a komunitní práce. V rámci pověření OSPOD organizace pomáhala rodičům při řešení výchovných nebo jiných problémů, souvisejících s péčí o dítě. Vzhledem k tomu, že potřebnost narostla, byla logickým krokem registrace sociální služby prevence - sociálně aktivizační služby pro rodiny s dětmi. Jedná se o individuální sociální práci poskytovanou rodině s dítětem, u kterého je jeho vývoj ohrožen v důsledku dopadů dlouhodobě krizové sociální situace, kterou rodiče nedokážou sami bez pomoci překonat, a u kterého existují další rizika ohrožení jeho vývoje. Služba SAS pro rodiny s dětmi byla zaregistrována v roce 2015 a poskytována je od března 2016. Od roku 2016 do roku 2019 byla služba personálně pokryta 1,2 úvazkem pracovníků v přímé práci, v roce 2020 došlo k navýšení personálního zajištění služby na 1,5 úvazku. Vzhledem ke zvyšování poptávky po službě je předpokladem navýšení na 2,0 úvazku pracovníků v přímé práci od roku 2021.
<b>Realizátor:</b>	Cheiron T, o.p.s.
<b>Spolupráce:</b>	ostatní NNO, Odbor sociálních věcí Tábor

Počet uživatelů služby:	2019	2020	2021	2022
Rodiny s dětmi	30	38	45	45
<b>Časový harmonogram:</b>	2020 - dále (Služba funguje nepřetržitě od roku 2016, není počítáno s jejím ukončením.)			
Finanční zdroje:	2019	2020	2021	2022
Provozní náklady celkem	826 230	1 050 000	1 450 000	1 570 000
Kraj	713 000	900 000	1 250 000	1 300 000
Města a obce	65 000	100 000	150 000	200 000
Ostatní	48 220	50 000	50 000	70 000
<b>Úvazky v přímé péči</b>	1,2	1,5	2,0	2,0
<b>Výstupy:</b>	Zajištění terénní i ambulantní formy služby pro rodiny s dětmi.			

<b>Číslo a název aktivity:</b>	<b>1.1.4. Zachování SAS pro rodiny s dětmi pod Centrem sanace rodin s dětmi – spolek (§ 65)</b>			
<b>Charakteristika aktivity:</b>	Centrum sanace rodin s dětmi – spolek poskytuje sociální službu – sociálně aktivizační službu pro rodiny s dětmi dle zákona č. 108/2006 Sb., o sociálních službách od 1. 1. 2016 (dále jen SAS). Služba je poskytována jak ambulantní, tak terénní formou, a to přímo v rodinách uživatelů, které se nacházejí v obtížných životních situacích, jako např. výchovné problémy dětí, záškoláctví, finanční a existenční potíže, závislost na sociálních dávkách, ztráta bydlení, dluhy na nájmu aj., exekuce apod. Sociální služba posiluje kompetence rodičů, pracuje s rodiči a dětmi tak, aby se naučili včas rozeznat své problémy a začali je řešit. S jednotlivými uživateli SAS je podepsána smlouva o poskytnutí sociální služby. Společně je sestaven individuální plán a jednotlivé kroky, kterými uživatel služby dosáhne svých vytyčených cílů. Tímto způsobem je možné rodinu naučit jak komunikovat mezi sebou, jak jednat ve školách, na úřadech, institucích. Výsledkem naší práce je samostatně fungující rodina, která se umí o sebe postarat. Cílem SAS je zastavovat sociální vyloučení rodin s nezaopatřenými dětmi a v možné míře standardizovat jejich životní podmínky. Služba je nyní zajištěna 2,1 úvazky pracovníků.			
<b>Realizátor:</b>	Centrum sanace rodin s dětmi – spolek			
<b>Spolupráce:</b>	Odbor sociálních věcí, ostatní NNO v regionu			
Počet uživatelů služby:	2019	2020	2021	2022
Rodiny	27	30	30	30
<b>Časový harmonogram:</b>	2020 - dále (Od 1. 1. 2016 trvale)			
Finanční zdroje:	2019	2020	2021	2022



Provozní náklady celkem	1 105 000	1 300 000	1 300 000	1 105 000
MPSV	0	0	0	314 025
Kraj	933 000	1 237 950	1 237 950	618 975
Města a obce	34 000	30 000	30 000	30 000
Ostatní	138 000	32 050	32 050	142 000
<b>Úvazky v přímé péči</b>	2,1	2,1	2,1	2,1
<b>Výstupy:</b>	Zajištění služby SAS pro rodiny s dětmi.			

<b>Číslo a název opatření:</b>	<b>1.2. Zachování služeb psychologického a pedagogického poradenství, vč. preventivních programů</b>
<b>Výchozí priorita:</b>	1. Zachování stávajících služeb pro děti, mládež a rodinu
<b>Stručný popis opatření:</b>	<p>S cílovou skupinou Děti, mládež, rodina pracují také služby neregistrované dle zákona o sociálních službách, které je také nezbytné zachovat a dále podporovat jejich návaznost a spolupráci, aby služby byly poskytovány dětem, mladým lidem a rodinám efektivně a byla zajištěna jejich dostupnost v co největší možné míře. Těžiště preventivních i nápravných služeb pro tuto cílovou skupinu leží zejména v oblasti psychosociální (zajišťované jak odborníky z neziskových organizací tak zdravotnických a jiných zařízení) a školství, které je zastoupeno nejen školami, ale také dalšími školskými zařízeními. Všechna zařízení a organizace zajišťují zejména potřebné terapeutické služby, služby odborného poradenství a preventivní programy.</p> <p>V této oblasti v Táboře působí dětské praktičtí lékaři, pedopsychoiatri a kliničtí psychologové v Nemocnici Tábor a v soukromých praxích, psychologové a terapeuté v neziskových organizacích a v soukromých praxích, psychologové a speciální pedagogové v Pedagogicko-psychologické poradně, výchovní poradci a školní psychologové na školách, jejichž seznam je uveden v elektronické verzi katalogu sociálních služeb ORP Tábor (<a href="http://tabor-kpss.cz/">http://tabor-kpss.cz/</a>). V regionu však stále poptávka převyšuje nabídku a jsou evidovány nedostatečné kapacity dětských psychologů, pedopsychoiatri, odborného poradenství a terapeutické služby pro děti, rodinu, manžele atd., což se projevuje dlouhými čekacími lhůtami na služby (jejichž podstatou je zachytit problém v počátečním stadiu a začít ho s klienty řešit co nejdříve) a nutností za službami cestovat mimo region do vzdálenějších míst. Na tuto skutečnost reaguje jednak celé toto opatření a v něm uvedené aktivity, kdy je žádoucí zachování stávající služby, a dále aktivita 3.1.2. Zřízení odborného sociálního poradenství PorCeTa, o.p.s. (§ 37) – Manželská a rodinná poradna PorCeTa.</p>

<b>Aktivity vedoucí k naplnění opatření:</b>	<p>1.2.1. Zachování služby podpory náhradních rodin PorCeTa, o.p.s.</p> <p>1.2.2. Zachování odborných poradenských služeb a odborných služeb pro rodiny v krizi PorCeTa, o.p.s.</p> <p>1.2.3. Zachování psychosociálního programu (odborné poradenství a terapeutické služby) Rodinného centra Radost, o.p.s.</p> <p>1.2.4. Zachování služeb školních psychologů</p> <p>1.2.5. Zachování certifikovaných programů primární prevence rizikového chování PorCeTa, o.p.s.</p> <p>1.2.6. Zachování Probačního programu Auritus</p>
--	--

<b>Číslo a název aktivity:</b>	<b>1.2.1. Zachování služby podpory náhradních rodin PorCeTa, o.p.s.</b>			
<b>Charakteristika aktivity:</b>	<p>Pěstounská péče je podle občanského zákoníku forma náhradní rodinné péče, díky níž je zajištěna péče o děti, o které se jejich biologická rodina z různých důvodů nemohla, nebo nechtěla postarat. Pěstoun o dítě osobně pečuje a je zodpovědný za jeho výchovu. Pěstounská péče vzniká rozhodnutím soudu a jedině soud může také rozhodnout o zrušení pěstounské péče.</p> <p>PorCeTa, o.p.s. je pověřenou osobou k výkonu sociálně právní ochrany dětí podle zákona č. 359/1999Sb., o sociálně-právní ochraně dětí. V této oblasti se mimo jiné věnujeme zejména práci s náhradními rodinami, tzv. doprovázení.</p> <p>V rámci doprovázení pomáháme rodině řešit otázky spojené s výkonem pěstounské péče a poskytujeme jí podporu ve specifických výchovných situacích, které v rodině mohou nastat. Přispíváme tak k všestrannému rozvoji kompetencí náhradních rodičů při péči o svěřené dítě. Nabídku služeb přizpůsobujeme potřebám rodiny. Pro osoby pečující zajišťujeme také respitní (oddychové) služby formou letních táborů a povinné vzdělávání.</p> <p>Poskytujeme také odborné poradenství a pomoc žadatelům o zprostředkování osvojení nebo pěstounskou péči.</p> <p>Společnost PorCeTa, o.p.s. zajišťuje komplexní služby pro pěstouny zejména v regionu Tábořska a Vltavotýnska, je jednou z největších organizací v této oblasti v Jihočeském kraji.</p>			
<b>Realizátor:</b>	PorCeTa, o.p.s.			
<b>Spolupráce:</b>	OSPOD MěÚ Tábor + další OSPOD v rámci Jihočeského kraje			
<b>Počet uživatelů služby:</b>	<b>2019</b>	<b>2020</b>	<b>2021</b>	<b>2022</b>
	75	85	95	100
<b>Časový harmonogram:</b>	2020 - dále (Služba funguje nepřetržitě od roku 2014, není počítáno s jejím ukončením, předpokládá se její rozvoj.)			
<b>Finanční zdroje:</b>	<b>2019</b>	<b>2020</b>	<b>2021</b>	<b>2022</b>

Provozní náklady celkem	3 600 000	4 080 000	4 560 000	4 800 000
MPSV	3 600 000	4 080 000	4 560 000	4 800 000
<b>Výstupy:</b>	Zajištění služeb pro náhradní rodiny v režimu zákona o sociálně-právní ochraně dětí.			

<b>Číslo a název aktivity:</b>	<b>1.2.2. Zachování odborných poradenských služeb a odborných služeb pro rodiny v krizi PorCeTa, o.p.s.</b>			
<b>Charakteristika aktivity:</b>	Společnost PorCeTa, o.p.s. nabízí v oblasti odborných služeb pro rodinu tyto služby: manželské a rodinné poradenství a terapie, rodinná mediace, individuální psychologické poradenství a terapie, výchovné poradenství, asistované kontakty a asistovaná předávání. Součástí poradenských služeb je také odborné adiktologické poradenství vedené akreditovaným adiktologem, které je určeno pro osoby ohrožené jakoukoli závislostí či jejich rodinné příslušníky.			
<b>Realizátor:</b>	PorCeTa, o.p.s.			
<b>Spolupráce:</b>	OSPOD MěÚ Tábor, Okresní soud v Táboře			
<b>Počet uživatelů služby:</b>	<b>2019</b>	<b>2020</b>	<b>2021</b>	<b>2022</b>
<b>Rodiny/jednotlivci</b>	45/25	50/30	50/30	50/30
<b>Časový harmonogram:</b>	2020 - dále (Služba funguje nepřetržitě od roku 2014, není počítáno s jejím ukončením.)			
<b>Finanční zdroje:</b>	<b>2019</b>	<b>2020</b>	<b>2021</b>	<b>2022</b>
Provozní náklady celkem	194 250	210 000	210 000	210 000
Kraj	185 000	200 000	200 000	200 000
Města a obce	9 250	10 000	10 000	10 000
<b>Výstupy:</b>	Zachování odborných služeb pro rodiny v krizi a odborných poradenských služeb.			

<b>Číslo a název aktivity:</b>	<b>1.2.3. Zachování psychosociálního programu RC Radost, o.p.s.</b>			
<b>Charakteristika aktivity:</b>	Rodinné centrum Radost poskytuje psychosociální program od roku 2014 a zaměřuje se především na poskytování psychologického poradenství, krizové intervence a terapie. Podporuje, povzbuzuje a pomáhá zvládat aktuální i dlouhodobé těžkosti a krize v rodinách. RC Radost, o.p.s. je pověřenou osobou k výkonu sociálně-právní ochrany dětí podle zákona č. 359/1999 Sb., o sociálně-právní ochraně dětí. Poradenství poskytují odborní pracovníci (psychologové, terapeuti s psychoterapeutickým výcvikem, sociální pracovník).			

	<p>Služby poskytujeme rodinám, dětem, párům i jednotlivcům, kteří prožívají náročné životní situace, řeší partnerské či rodinné neshody nebo jiné osobní krize. Nejčastějšími tématy, se kterými klienti přicházejí, jsou rozvody/rozchody, výchovné problémy, problémy dětí se školou, mezigenerační konflikty, nemoci a problémy s tím související, patologické chování člena rodiny – násilí, sebepoškození...</p> <p>Cílem je nalezení řešení aktuální nebo dlouhodobější tíživé situace/krize klientů s využitím vlastních zdrojů. Poskytované poradenství zkvalitňuje vztahy v rodině a předchází vzniku psychopatologických jevů. K nabízeným službám patří také přímá terapeutická práce s dětmi (podpůrné skupiny pro děti), asistovaný kontakt (v případech, kdy je potřeba znovu navázat vztah rodiče s dítětem po odluce - např. výkon trestu odnětí svobody).</p> <p>Zároveň RC Radost nabízí vzdělávací tréninkové aktivity, přednášky a semináře zaměřené na posilování rodičovských a dalších kompetencí. Klientům je také k dispozici odborná knihovna. Psychologické služby jsou poskytovány za dotovanou cenu, pro klienty přicházející na doporučení OSPOD jsou psychologické služby zdarma.</p>			
<b>Realizátor:</b>	RC Radost, o.p.s.			
<b>Spolupráce:</b>	OSPOD Tábor, OSPOD Soběslav, OSPOD Votice, Okresní soud v Táboře, Policie ČR, Krizové centrum pro děti a rodinu ČB, Probační a mediační služba, Intervenční centrum, Občanská poradna, některé MŠ a ZŠ v Táboře a Sezimově Ústí, některá zdravotnická zařízení, (např. Oddělení psychiatrie Nemocnice Tábor, pediatři aj.), školní psychologové, advokáti zabývající se rodinným právem a jiné NNO			
<b>Počet uživatelů služby:</b>	<b>2019</b>	<b>2020</b>	<b>2021</b>	<b>2022</b>
Rodiny	180 rodin	200	200	200
<b>Časový harmonogram:</b>	2020 - dále (Služba je poskytována nepřetržitě od roku 2014, má potenciál rozvoje.)			
<b>Finanční zdroje:</b>	<b>2019</b>	<b>2020</b>	<b>2021</b>	<b>2022</b>
Provozní náklady celkem	2 500 000	2 500 000	2 700 000	2 700 000
MPSV	1 800 000	1 600 000	1 600 000	1 600 000
Kraj	300 000	300 000	300 000	300 000
Města a obce	50 000	150 000	170 000	170 000
Příjmy od klientů	150 000	190 000	210 000	210 000
Ostatní	200 000	260 000	420 000	420 000
<b>Výstupy:</b>	Zajištění psychosociálních služeb pro rodiny v obtížné životní situaci a rodiny v krizi v Táboře.			

<b>Číslo a název aktivity:</b>	<b>1.2.4. Zachování služeb školních psychologů</b>			
<b>Charakteristika aktivity:</b>	<p>V předchozích plánech byla ve slabých stránkách pro oblast děti, mládež, rodina opakovaně identifikována potřeba psychologů, zejm. dětských a jejich nedostatek v místě. Tuto situaci se nyní snaží změnit Město Tábor v oblasti školství, kdy se inspirovalo dobrou praxí jiných měst a podpořilo zavedení služeb školních psychologů. Se začátkem nového školního roku 2016 začali pracovat na čtyřech základních školách s druhým stupněm zřizovaných městem Tábor dva školní psychologové. Město Tábor poskytuje těmto školám účelově vázaný příspěvek na školního psychologa na jeden den v týdnu, což odráží níže uvedená tabulka finančních zdrojů. Dvě školy (ZŠ Zborovská a ZŠ Husova) využily možnosti zažádat na služby školního psychologa z výzvy ČR – Ministerstva školství, mládeže a tělovýchovy na podporu škol formou projektů zjednodušeného vykazování – šablony pro MŠ a ZŠ (zjednodušené projekty do Operačního programu Výzkum, vývoj a vzdělávání). Školní psychologové zde tak působí více dnů v týdnu či vyšší počet hodin. Na ZŠ Husova tak díky „šablonám“ působí školní psycholožka celý týden na 1,0 úvazku (Mgr. Veronika Kalášková) a na ZŠ Husova působí školní psycholožka ve 2 dnech v týdnu na 0,5 úvazku (Mgr. Olga Pařízková). Na ZŠ Mikuláše z Husi působí školní psycholog 1 den v týdnu, 30 hodin měsíčně (Mgr. Jan Plašil) a na ZŠ Helsinská působí jako školní psycholožka Mgr. Adéla Kösslová 2 dny v týdnu (0,25 úvazku). Obecně školní psycholog v rámci své náplně práce koordinuje pedagogicko-psychologické poradenství ve škole, pracuje s celým systémem školy (vedení, pedagogický sbor, třídní učitelé, žáci, rodiče žáků), průběžně pracuje s třídními kolektivy, čímž ovlivňuje sociální klima třídy, i jednotlivými žáky (diagnostika, výchovné, vzdělávací problémy, krizová intervence, monitoring, návrhy opatření atd.), podílí se na vytváření preventivních programů zaměřených na negativní jevy (šikana, kyberšikana, zneužívání návykových látek, atd.), pomáhá učitelům zavádět do vzdělávacího procesu pedagogicko-psychologické poznatky, poskytuje konzultace rodičům, spolupracuje s dalšími odborníky a subjekty, atd. Konkrétní náplň práce závisí na jednotlivé škole a počtu hodin.</p>			
<b>Realizátor:</b>	Město Tábor			
<b>Spolupráce:</b>	základní školy, OSPOD, PPP, NNO, další subjekty			
<b>Počet uživatelů služby:</b>	<b>2019</b>	<b>2020</b>	<b>2021</b>	<b>2022</b>
Rodiny	Žáci, pedagogický sbor, rodiče žáků	Žáci, pedagogický sbor, rodiče žáků	Žáci, pedagogický sbor, rodiče žáků	Žáci, pedagogický sbor, rodiče žáků
<b>Časový harmonogram:</b>	2020 - dále (Od 1. 9. 2016)			

Finanční zdroje:	2019	2020	2021	2022
Provozní náklady celkem	400 000	400 000	400 000	400 000
Města a obce	400 000	400 000	400 000	400 000
<b>Výstupy:</b>	Zlepšení klimatu ve školách a nabídky služeb ve školách, nejenom pro žáky, ale i pro rodiče a pedagogy.			
<b>Komentář:</b>	Finanční zdroje odráží pouze příspěvek města. Na pozici školního psychologa ale některé ze škol čerpají také prostředky z tzv. šablon (z výzvy OP VZZ MŠMT ČR).			

<b>Číslo a název aktivity:</b>	<b>1.2.5. Zachování certifikovaných programů primární prevence rizikového chování PorCeTa, o.p.s.</b>			
<b>Charakteristika aktivity:</b>	<p>Společnost PorCeTa, o.p.s. realizuje certifikované programy primární prevence rizikového chování jak pro třídní kolektivy, tzv. všeobecná primární prevence, tak pro ohrožené jedince, tzv. indikovaná primární prevence, formou individuálních terapeutických sezení. Hlavními tématy programů je zejména problematika závislostí v celé svojí šíři včetně právního vědomí s tím související, ale také problematika vztahů v kolektivu třídy, šikana a kyberšikana.</p> <p>Je jedinou organizací v regionu Táborska, která má certifikaci MŠMT ČR pro všeobecnou primární prevenci rizikového chování, a jedinou organizací v Jihočeském kraji, která má též certifikát k indikované primární prevenci.</p> <p>V této oblasti spolupracuje PorCeTa, o.p.s. se základními i středními školami na Táborsku, v případě indikované prevence také s orgány sociálně-právní ochrany v Táboře a v Soběslavi.</p>			
<b>Realizátor:</b>	PorCeTa, o.p.s.			
<b>Spolupráce:</b>	základní a střední školy v regionu			
<b>Počet uživatelů služby:</b>	<b>2019</b>	<b>2020</b>	<b>2021</b>	<b>2022</b>
	600	600	600	600
<b>Časový harmonogram:</b>	2020 - dále (Služba funguje nepřetržitě od roku 2013, není počítáno s jejím ukončením.)			
<b>Finanční zdroje:</b>	<b>2019</b>	<b>2020</b>	<b>2021</b>	<b>2022</b>
Provozní náklady celkem	173 900	168 000	168 000	168 000
Kraj	165 200	160 000	160 000	160 000
Města a obce	8 700	8 000	8 000	8 000
<b>Výstupy:</b>	Zachování certifikovaných programů primární prevence pro třídní kolektivy a jednotlivce.			

<b>Číslo a název aktivity:</b>	<b>1.2.6. Zachování Probačního programu Auritus</b>			
<b>Charakteristika aktivity:</b>	<p>Probační program Auritus Tábor nabízí mladistvým klientům od 15 do 18 let, kteří se dostali do střetu se zákonem, možnost jiného řešení vzniklé situace, než je trestní stíhání. Program je zaměřen na rizikové faktory v chování mladistvých – a to především na zneužívání návykových látek, na nízké povědomí o rizicích, spojených se zneužíváním návykových látek, trávení volného času v rizikovém sociálním prostředí, záškoláctví, nezákonné chování, nedostatečné sociální dovednosti, problematické vztahy k rodičům a vrstevníkům. Doba trvání programu je 3 měsíce - při frekvenci schůzek jednou za týden. Používanými metodami práce je individuální a rodinné poradenství, sociální práce, nácvik sociálních a komunikačních dovedností a edukace v oblasti rizik užívání návykových látek a trestně právní odpovědnosti. Podmínkou úspěšného splnění programu je jeho řádné ukončení a naplnění stanovených individuálních cílů klientů.</p>			
<b>Realizátor:</b>	Auritus – centrum adiktologických služeb, Farní charita Tábor			
<b>Spolupráce:</b>	PMS Tábor, Město Tábor – odbor sociálních věcí, Ministerstvo spravedlnosti ČR			
<b>Počet uživatelů služby:</b>	<b>2019</b>	<b>2020</b>	<b>2021</b>	<b>2022</b>
	12	7	7	7
<b>Časový harmonogram:</b>	2020 - dále (Služba funguje nepřetržitě od roku 2013, není počítáno s jejím ukončením.)			
<b>Finanční zdroje:</b>	<b>2019</b>	<b>2020</b>	<b>2021</b>	<b>2022</b>
Provozní náklady celkem	185 881	185 881	185 881	185 881
MPSV	0	0	0	0
Kraj	30 000	30 000	30 000	30 000
Města a obce	33 000	33 000	33 000	33 000
Příjmy od klientů	0	0	0	0
Ostatní	122 881	122 881	122 881	122 881
Investice	0	0	0	0
<b>Výstupy:</b>	<p>Probační program Auritus Tábor nabízí mladistvým klientům od 15 do 18 let, kteří se dostali do střetu se zákonem, možnost jiného řešení vzniklé situace, než je trestní stíhání. Program je zaměřen na rizikové faktory v chování mladistvých – a to především na zneužívání návykových látek, na nízké povědomí o rizicích, spojených se zneužíváním návykových látek, trávení volného času v rizikovém sociálním prostředí, záškoláctví, nezákonné chování, nedostatečné sociální dovednosti, problematické vztahy k rodičům a vrstevníkům. Doba trvání programu je 3 měsíce - při frekvenci schůzek jednou za týden. Používanými metodami práce je individuální a rodinné poradenství, sociální práce, nácvik sociálních a komunikačních dovedností a edukace v oblasti rizik užívání návykových látek a trestně právní odpovědnosti. Podmínkou úspěšného splnění</p>			

	programu je jeho řádné ukončení a naplnění stanovených individuálních cílů klientů.
<b>Komentář:</b>	Program je zajištěn pracovníky, kteří mají DPP na 10 hodin měsíčně (v roce 2019 – 5 pracovníků, v roce 2020 – 4 pracovníci)

<b>Číslo a název opatření:</b>	<b>1.3. Zachování doplňkových služeb pro rodiny a děti a volnočasových možností pro děti a mládež</b>
<b>Výchozí priorita:</b>	1. Zachování stávajících služeb pro děti, mládež a rodinu
<b>Stručný popis opatření:</b>	Doplňkové služby pro rodiny a děti tvoří velká šíře služeb. Aktivita a činnost těchto organizací pomáhají rodinám skloubit pracovní a rodinný život poskytováním možností hlídání dětí, nabídkou odpoledních volnočasových aktivit pro děti atd., napomáhají integraci rodin v obtížné životní situaci, v neposlední řadě jsou nezastupitelné v systému výchovném a preventivním. Tyto služby mají nezastupitelné místo nejen pro cílovou skupinu, ale pro občanskou společnost obecně. Typickou službou jsou dětské skupiny, kterých je pro ORP Tábor v evidenci dětských skupin MPSV zapsáno 5 (z čehož jedna se nachází v Roudné, dvě jsou zřízeny MO ČR pro posádku Bechyně a pro posádku Tábor a dvě působí v Táboře – viz opatření 1.3.1. a 1.3.2.).
<b>Aktivita vedoucí k naplnění opatření:</b>	1.3.1. Zachování dětské skupiny Náruč v Radosti a volnočasových aktivit Rodinného centra Radost, o.p.s. 1.3.2. Zachování Montessori školky Pampeliška – dětské skupiny 1.3.3. Zachování ostatních organizací zajišťujících volnočasové aktivity pro děti a mládež 1.3.4. Zachování služeb Family Pointu v Táboře
<b>Číslo a název aktivity:</b>	<b>1.3.1. Zachování dětské skupiny Náruč v Radosti a volnočasových aktivit RC Radost, o.p.s.</b>
<b>Charakteristika aktivity:</b>	Dětská skupina „Náruč v Radosti“ je registrovaná dětská skupina s dvěma pečovatelkami pro 10 dětí od 1 do 6 let věku. Nabízíme pravidelnou i nepravidelnou docházku dětí. Umožňujeme sladit rodinný a pracovní život rodičům s malými dětmi. Zařízení je registrováno u Ministerstva práce a sociálních věcí. Naším cílem je vytvářet pro děti laskavé a bezpečné prostředí, ve kterém si děti vzájemně pomáhají a jsou k sobě ohleduplné. Dětem pomáháme k osobnímu růstu a povzbuzujeme je k zájmovým činnostem a dovednostem. Formou hry podporujeme všestranný rozvoj každého dítěte. Respektujeme přání rodičů a individuální potřeby dětí. Volnočasové aktivity RC Radost, o.p.s.: <ul style="list-style-type: none"> <li>- Zajišťování pravidelných i jednorázových volnočasových a aktivizačních aktivit pro děti i rodiče - volná herna pro rodiče s malými dětmi, kroužky pro děti.</li> <li>- Pořádání tradičních kulturních akcí – Masopust, Vynášení Morany, Martinská slavnost, Mikuláš, dále benefiční divadelní a jiná představení.</li> </ul>



	- Pořádání odborných kurzů, školení a dalších vzdělávacích aktivit.			
<b>Realizátor:</b>	RC Radost, o.p.s.			
<b>Spolupráce:</b>	jiné NNO v Táboře			
<b>Počet uživatelů služby:</b>	<b>2019</b>	<b>2020</b>	<b>2021</b>	<b>2022</b>
Rodiny s dětmi, děti a mládež pro volnočasové programy	50	100	100	100
Děti – dětská skupina	35	30	30	30
<b>Časový harmonogram:</b>	2020 – dále (Dětská skupina Náruč v Radosti funguje od r. 2016 nepřetržitě včetně školních prázdnin. Plánujeme zachování provozu i v dalších letech.)			
<b>Finanční zdroje:</b>	<b>2019</b>	<b>2020</b>	<b>2021</b>	<b>2022</b>
Provozní náklady celkem	1 295 000	1 297 000	1 322 000	1 322 000
Města a obce	30 000	30 000	30 000	30 000
Příjmy od klientů	325 000	325 000	350 000	350 000
Ostatní	940 000	940 000	940 000	940 000
<b>Výstupy:</b>	Zachování dětské skupiny Náruč v Radosti, volnočasových programů pro rodiny s dětmi a zachování možnosti vzájemného setkávání a trávení volného času rodin.			

<b>Číslo a název aktivity:</b>	<b>1.3.2. Zachování Montessori školky Pampeliška – dětské skupiny</b>
<b>Charakteristika aktivity:</b>	Montessori školka Pampeliška je určena pro děti od 1,5 roku do 5 let. V rámci Montessori programu je vše přizpůsobeno potřebám dětí. Laskavý a přátelský přístup pedagogů pomáhá dětem v připraveném prostředí se učit samostatnosti, soustředění, trpělivosti, toleranci, respektu i spolupráci s dalšími dětmi. Děti se učí postarat se o své věci, zařídit si to, co potřebují, domluvit se mezi sebou a pomoci si navzájem. Samy si připravují svačinky podle své chuti, uklízejí po sobě pomůcky, oblečení, boty, nádobí, dělají pokusy, pěstují rostliny, vaří, pečou, tvoří z různých materiálů podle svých možností a vlastní představivosti. Podporujeme hudební i pohybový rozvoj dětí. Celoročně pořádáme s dětmi výlety do přírody vč. kulturních akcí. Program školičky je zaměřen rovněž na výchovu v oblasti ekologie a poznávání přírody. Spolupracujeme úzce s rodiči dětí, které navštěvují naši školku. Organizace dále nabízí: Montessori klub - pro děti od 18 měsíců do cca 4 let; osvětová činnost - přednášky a kurzy Montessori pedagogiky.
<b>Realizátor:</b>	Spolek rodičů a přátel Montessori

<b>Spolupráce:</b>	s místními MŠ			
<b>Počet uživatelů služby:</b>	<b>2019</b>	<b>2020</b>	<b>2021</b>	<b>2022</b>
Děti	20	20	20	20
<b>Časový harmonogram:</b>	2020 - dále (Fungujeme od roku 2018.)			
<b>Finanční zdroje:</b>	<b>2019</b>	<b>2020</b>	<b>2021</b>	<b>2022</b>
Provozní náklady celkem	1 550 000	1 570 000	1 610 000	1 630 000
MPSV	1 200 000	1 200 000	1 200 000	1 200 000
Příjmy od klientů	350 000	370 000	410 000	430 000
<b>Výstupy:</b>	Zajištění provozu dětské skupiny s názvem Montessori školka Pampeliška pro děti od 1,5 roku do 5 let. Vedlejší aktivity DS pro veřejnost podporující rozvoj dětí od 1,5 do 5 let. Spolupráce s rodiči dětí a osvětová činnost. Montessori klub pro rodiče s dětmi.			

<b>Číslo a název aktivity:</b>	<b>1.3.3. Zachování ostatních organizací zajišťujících volnočasové aktivity pro děti a mládež</b>			
<b>Charakteristika aktivity:</b>	<p>Ve městě Tábor a v ORP Tábor existuje a pracuje velký počet organizací zajišťujících volnočasové aktivity pro děti a mládež. Ačkoli tyto organizace neposkytují sociální služby ve smyslu zákona č. 108/2006 Sb., o sociálních službách, je jejich funkce významná v oblasti nabídky možností k trávení volného času. Jsou tak součástí systému prevence rizikového chování dětí a mládeže a dalších nežádoucích jevů.</p> <p>Jedná se například o tyto organizace a služby: Dům dětí a mládeže, Junák, Pionýři, Sbor dobrovolných hasičů, sportovní oddíly a kluby, O. S. TABOARD, volnočasové aktivity při MŠ a ZŠ ORP Tábor a mnohé další. Není možné poskytnout zde úplný výčet všech organizací poskytujících volnočasové aktivity pro děti a mládež (např. na webových stránkách Města Tábora, OŠMT, je uveden seznam klubů a oddílů pracujících s dětmi a mládeží - <a href="http://www.taborcz.eu/sport-a-mladez/os-54">http://www.taborcz.eu/sport-a-mladez/os-54</a>).</p> <p>Mezi další volnočasové aktivity na úrovních obcí patří myslivecká sdružení, svazy včelařů, turistické oddíly atd.</p>			
<b>Realizátor:</b>	jednotlivé neziskové, příspěvkové a jiné organizace či osoby.			
<b>Spolupráce:</b>	jednotlivé obce			
<b>Počet uživatelů služby:</b>	<b>2019</b>	<b>2020</b>	<b>2021</b>	<b>2022</b>
	Několik tisíc dětí a mladých lidí.			
<b>Časový harmonogram:</b>	2020 - dále (Podle jednotlivých organizací.)			

Finanční zdroje:	2019	2020	2021	2022
Provozní náklady celkem	Podle jednotlivých organizací.			
Příjmy	Podle jednotlivých organizací.			
Výstupy:	Zajištění dostatečného množství a variability volnočasových aktivit a možností pro cílovou skupinu Děti, mládež a rodina.			
Komentář:	S ohledem na velký počet realizátorů není možné v této tabulce uvádět počty uživatelů a finanční zdroje.			

Číslo a název aktivity:	1.3.4. Zachování služeb Family Pointu v Táboře			
Charakteristika aktivity:	<p>Realizace služby rozšiřující nabídku pro rodiny s malými dětmi provozovaná v rámci Kontaktního centra pro seniory v Táboře.</p> <p>Family Point, místo pro rodinu, byl vytvořen pro posílení pro-rodinného prostředí ve městě. Vznikl jako místo, které nabízí možnost péče o děti v důstojném a přátelském prostředí. Kromě zázemí zvyšuje Family Point kvalitu života rodin také poskytováním informací o službách rodinám s dětmi nejenom v rámci našeho města. FP nabízí soukromí a klid uprostřed rušného města.</p> <p>V případě uskutečnění uvažované změny sídla by došlo k rozšíření rozsahu služeb FP (předpoklad: rok 2023)</p>			
Realizátor:	Město Tábor			
Spolupráce:	Jihočeský kraj, obce ORP, NNO, podnikatelé			
Počet uživatelů služby:	2019	2020	2021	2022
Rodiny s dětmi	20	30	40	50
Časový harmonogram:	2020 - dále (Od roku 2018 trvale.)			
Finanční zdroje:	2019	2020	2021	2022
Provozní náklady celkem	8 000	10 000	10 000	15 000
Města a obce	8 000	10 000	10 000	15 000
Výstupy:	Zabezpečení podmínek pro realizaci nabízené služby. Výstupem je rozšíření a zvýšení komfortu nabídky služeb pro rodiny s dětmi.			

Číslo a název opatření:	1.4. Zachování efektivity práce s rodinami ohroženými a v krizi
Výchozí priorita:	1. Zachování stávajících služeb pro děti, mládež a rodinu
Stručný popis opatření:	V ORP Tábor působí více subjektů, které na různých úrovních pracují s ohroženými rodinami, rodinami v obtížné životní situaci a v krizi. Do řešení problémů konkrétní rodiny se kromě širší rodiny zapojují OSPOD, soud, NNO, právníci,

	mediátoři, státní zástupci, policie, psychologové, psychiatři, psychoterapeuti, učitelé aj. Na Táborsku do roku 2017 nebyla rozvinutá vzájemná spolupráce všech těchto subjektů, byť se tato potřeba dlouhodobě ukazuje i v komunitním plánování. RC Radost, o.p.s. nabízí navazující služby pro ohrožené rodiny od roku 2014, postupně se zintenzivnila spolupráce s OSPOD i soudem, narostl jak počet rodin, tak práce s nimi a zároveň potřeba ještě účinněji a účelněji s rodinou pracovat. Pracovníci RC Radost vypracovali koncepci vzájemné spolupráce zainteresovaných subjektů a odborníků a iniciovali interdisciplinární setkání, která zároveň koordinují. Cílem těchto setkávání je zefektivnit práci s rodinou a podporovat síťování subjektů zaměřujících se na práci s ohroženou rodinou.			
<b>Aktivity vedoucí k naplnění opatření:</b>	1.4.1. Zachování interdisciplinárních setkávání a podpora síťování služeb pro ohrožené rodiny a rodiny v krizi			
<b>Číslo a název aktivity:</b>	<b>1.4.1. Zachování interdisciplinárních setkávání a podpora síťování služeb pro ohrožené rodiny a rodiny v krizi - Rodinné centrum Radost, o.p.s.</b>			
<b>Charakteristika aktivity:</b>	Cílem interdisciplinárních setkávání pořádaných RC Radost je navazování a posilování osobního kontaktu a spolupráce mezi jednotlivými odborníky pracujícími na různých úrovních s dětmi a rodinou v ohrožení a v krizi (např. v rozvodovém či porozvodovém období), dále vyjasňování kompetencí a pracovních postupů v rámci jednotlivých profesí, rychlejší a komplexnější řešení situace klientů, sladování základních principů práce s dítětem a rodinou a v neposlední řadě vytváření a prohlubování funkční a živé sítě mezi danými profesemi v Táboře. Interdisciplinární setkávání probíhají 4x do roka a témata setkávání vznikají ze společně vydefinovaných potřeb zúčastněných subjektů.			
<b>Realizátor:</b>	RC Radost, o.p.s.			
<b>Spolupráce:</b>	OSPOD Tábor, Okresní soud v Táboře, NNO, Policie ČR – ÚO Tábor, Okresní státní zastupitelství, advokáti zabývající se rodinným právem, mediátoři, psychologové, psychiatři, zástupci základních a mateřských škol a další.			
<b>Počet uživatelů služby:</b>	<b>2019</b>	<b>2020</b>	<b>2021</b>	<b>2022</b>
	30	30	30	30
<b>Časový harmonogram:</b>	2020 - dále (Interdisciplinární setkání RC Radost, o.p.s. realizuje od r. 2017.)			
<b>Finanční zdroje:</b>	<b>2019</b>	<b>2020</b>	<b>2021</b>	<b>2022</b>
Provozní náklady celkem	40 000	40 000	40 000	40 000
MPSV	40 000	40 000	40 000	40 000
<b>Výstupy:</b>	Zefektivnění práce s rodinou v ORP Tábor prostřednictvím pravidelných interdisciplinárních setkávání subjektů pracujících s ohroženými rodinami na různých úrovních a vytvoření sítě služeb pro rodinu v krizi.			

**Priorita 2. Rozvoj služeb pro děti, mládež a rodinu**

<b>Číslo a název opatření:</b>	<b>2.1. Rozvoj registrovaných sociálních služeb pro děti a mládež</b>			
<b>Výchozí priorita:</b>	2. Rozvoj služeb pro děti, mládež a rodinu			
<b>Stručný popis opatření:</b>	Rodin, které se ocitají v sociálně nepříznivé situaci, která má vliv na zdárný rozvoj dětí, neustále přibývá a v ORP Tábor je dlouhodobě kapacita služeb pro rodiny s dětmi podhodnocena. Všechny preventivní služby pro děti, mládež a rodiny jsou soustředěny ve městě Tábor (spolu se Sídlištěm nad Lužnicí). Katastrální území správního obvodu Tábora je však rozlehlé a okraje ORP jsou od města Tábora vzdálené, což může pro některé rodiny znamenat, že se k potřebné službě nedostanou (nedostupnost je zapříčiněna ekonomickou situací rodiny, časovými možnostmi a malou dopravní obslužností atd.). Přitom je žádoucím trendem přenášet podporu tam, kde je to možné, přímo do přirozeného prostředí klientů. V případě rodin s dětmi je situace často ještě komplikovaná přítomností malých dětí v rodině a potřebou zajištění celodenní péče o dítě. Sociálně aktivizační služba pro rodiny s dětmi (viz aktivity 1.1.3. a 1.1.4. a 3.1.3.) je ze svého zákonného rámce poskytována také terénní formou, tzn. mohla by svou podporu poskytovat rodičům či pečujícím osobám v místě jejich bydliště.			
<b>Aktivity vedoucí k naplnění opatření:</b>	2.1.1. Rozšíření SAS pro rodiny s dětmi v rámci ORP Tábor			
<b>Číslo a název aktivity:</b>	<b>2.1.1. Rozšíření SAS pro rodiny s dětmi v rámci ORP Tábor</b>			
<b>Charakteristika aktivity:</b>	V ORP Tábor je reflektována poptávka SAS pro rodiny s dětmi také z malých obcí ORP Tábor. Stávající služby pokrývají město Tábor a přilehlé části a obce propojené s městem MHD. Překážkou v realizaci služby také v dalších částech ORP je skutečnost, že v dotaci na tyto služby nejsou zohledněny prostředky na zajištění cestovního pro dojezd služby mimo Tábor (koeficient pro výpočet rozdíl v km nezohledňuje). Pro zahájení poskytování služeb mimo město je tedy nutná změna v koeficientu.			
<b>Realizátor:</b>	stávající realizátoři SAS pro rodiny s dětmi, příp. nový poskytovatel			
<b>Spolupráce:</b>	Odbor sociálních věcí (kurátoři pro mládež, OSPOD a další) a obecní úřady okolních obcí, základní a střední školy, Jihočeský kraj, APSS ČR, jiné neziskové organizace, atd.			
<b>Počet uživatelů služby:</b>	<b>2019</b>	<b>2020</b>	<b>2021</b>	<b>2022</b>
Rodiny	0	20	30	40
<b>Časový harmonogram:</b>	od roku 2020 - trvale			
<b>Finanční zdroje:</b>	<b>2019</b>	<b>2020</b>	<b>2021</b>	<b>2022</b>

Provozní náklady celkem	0	64 400	80 000	125 000
<b>Výstupy:</b>	Rozšíření SAS pro rodiny s dětmi do celého ORP Tábor a poskytování podpory rodinám v jejich přirozeném prostředí.			
<b>Komentář:</b>	V rozpočtu je kalkulováno pouze s náklady na cestu s předpokladem poskytování služby čtyřem uživatelům (rodinám) týdně (celkem 50 týdnů/rok) mimo město Tábor (počítáno s cca 50 najetými km za uživatelem a zpět). V dalších letech dochází k navýšení rozpočtovaných částek v závislosti na zvyšování počtu klientů.			

### Priorita 3. Zřízení chybějících služeb pro děti, mládež a rodinu

<b>Číslo a název opatření:</b>	<b>3.1. Zřízení chybějících služeb pro děti, mládež a rodinu</b>
<b>Výchozí priorita:</b>	3. Zřízení chybějících služeb pro děti, mládež a rodinu
<b>Stručný popis opatření:</b>	<p>V ORP Tábor je dlouhodobě akcentována potřeba zřízení nových odborných služeb, a to Střediska výchovné péče, Manželské a rodinné poradny (registrované sociální služby Odborné sociální poradenství) a SAS pro rodiny s dětmi.</p> <p>O zřízení Střediska výchovné péče (SVP) město Tábor dlouhodobě usiluje. SVP zajišťují diagnostické, preventivně výchovné a poradenské služby pro děti s rizikem poruch chování nebo s již rozvinutými projevy poruch chování a negativních jevů v sociálním vývoji. Činnost střediska je zaměřena také na práci s nejbližším okolím dětí, na rodinu a školu. Středisko výchovné péče je školské zařízení, což usnadňuje komunikaci mezi školou, SVP a rodinou. V současné době jsou klienti odkazováni na vzdálenější a časově hůře dostupné služby v krajském městě, využití služeb je tak limitováno sníženou motivací rodiny k využití služeb. SVP bude zařízením poskytující služby podle zákona, vyhlášek a metodických pokynů vztahující se k činnosti středisek. Řešeno aktivitou 3.1.1.</p> <p>Manželská a rodinná poradna v regionu Tábora, resp. v celé severní části Jihočeského kraje, dlouhodobě chybí - v celém Jihočeském kraji jsou pouze tři manželské a rodinné poradny, a to v Českých Budějovicích, ve Strakoniciích a v Jindřichově Hradci. Pro obyvatele tábořského regionu jsou tím prakticky nedostupné. Tuto potřebu tedy řeší aktivita 3.1.2.</p> <p>Další potřebou je zřízení registrované sociální služby SAS pro rodiny s dětmi pod PorCeTa, o.p.s., která intenzivně pracuje s pěstounskými rodinami v režimu sociálně právní ochrany a podpora těchto rodin již přesahuje rámec činností v tomto režimu. Navíc je reflektována poptávka po této sociální službě také ze strany obcí ORP mimo Tábor (více viz aktivita 3.1.3.).</p>
<b>Aktivity vedoucí k naplnění opatření:</b>	<p>3.1.1. Zřízení Střediska výchovné péče</p> <p>3.1.2. Zřízení odborného sociálního poradenství PorCeTa, o.p.s. (§ 37) – Manželská a rodinná poradna PorCeTa</p> <p>3.1.3. Zřízení SAS pro rodiny s dětmi pod PorCeTa, o.p.s. (§ 65)</p>
<b>Číslo a název aktivity:</b>	<b>3.1.1. Zřízení Střediska výchovné péče</b>

<b>Charakteristika aktivity:</b>	<p>Středisko výchovné péče (SVP) bude v Táboře zřízeno MŠMT jako detašované pracoviště Výchovného ústavu, střediska výchovné péče, střední školy a školní jídelny Černovice (VÚ Černovice). Vznik inicioval Odbor sociálních věcí Města Tábora, které zajistilo prostory pro SVP v Domově pro matky s dětmi na sídlišti nad Lužnicí, a to v části, která se dosud pronajímala pro různé komerční aktivity, a zajistilo stavební úpravy prostřednictvím společnosti BYTES Tábor s.r.o. V současné době probíhá povolovací proces pro provoz SVP ze strany Stavebního úřadu Města Tábora. VÚ Černovice je následně připraven službu poskytovat. Termín zahájení závisí na rozhodnutí stavebního úřadu a zápisu do Rejstříku škol a školských zařízení.</p> <p>Středisko výchovné péče poskytne formou ambulantní péče speciálně pedagogicko - psychologický servis, jejímž cílem je zachytit první signály problémů v procesu psychického vývoje dětí a mladých lidí a následně jim poskytnout se souhlasem rodičů případně zák. zástupců radu nebo systematickou péči, terapeutické vedení, pomoc a radu v obtížných životních situacích, preventivně výchovnou péči pro zmírnění vlivu negativního výchovného prostředí. Péči ve středisku budou zajišťovat odborníci ve složení speciální pedagogové – etopedi, psychologové a sociální pracovník.</p>			
<b>Realizátor:</b>	Výchovný ústav, středisko výchovné péče, střední škola a školní jídelna Černovice, MŠMT ČR			
<b>Spolupráce:</b>	Město Tábor, školy, NNO, PPP			
<b>Počet uživatelů služby:</b>	<b>2019</b>	<b>2020</b>	<b>2021</b>	<b>2022</b>
Děti a mládež 6–26 let	-	50	170	170
<b>Časový harmonogram:</b>	od 2. poloviny 2020 – dále			
<b>Finanční zdroje:</b>	<b>2019</b>	<b>2020</b>	<b>2021</b>	<b>2022</b>
Provozní náklady celkem	-	Rozdělení personálních i provozních nákladů bude výsledkem dohodovacího řízení, jehož účastníkem bude vícero institucí.		
<b>Výstupy:</b>	Zajištění poradenských a preventivně-výchovných služeb pro děti a mládež s negativními jevy v chování nebo ohrožené negativním vývojem v regionu Táborska.			
<b>Komentář:</b>	Poskytovatel předpokládá, že provoz služby bude zahájen v druhé polovině roku 2020.			

<b>Číslo a název aktivity:</b>	<b>3.1.2. Zřízení odborného sociálního poradenství PorCeTa, o.p.s. (§ 37) – Manželská a rodinná poradna PorCeTa</b>			
<b>Charakteristika aktivity:</b>	<p>Společnost PorCeTa, o.p.s. poskytuje v režimu sociálně-právní ochrany odborné služby pro rodiny vč. rodinného poradenství a mediace pro klienty v evidenci OSPOD již několik let. Tato služba je pozitivně vnímána jak klienty samotnými, tak OSPODy i opatrovnickým soudem.</p> <p>Nicméně cílová skupina osob v evidenci OSPOD je jen úzkým spektrem všech potenciačních klientů, kterých se týká rodinná, partnerská či jiná vztahová problematika. Vzhledem k počtu klientů OSPOD (kolem padesáti rodin ročně) odhadujeme počet této cílové skupiny dvakrát až třikrát větší.</p> <p>Manželské a rodinné poradny poskytují odborné psychologické, sociálně-právní, rodinné a výchovné poradenství partnerům, manželům, rodinám i jednotlivcům, včetně dětí a mladistvých, při řešení jejich osobních, rodinných, výchovných a vztahových problémů a pomoc při řešení náročných životních situacích. Poskytují také podporu a pomoc při utváření uspokojivých partnerských, manželských, rodinných i mezilidských vztahů. Dále poskytují podporu v rozvodovém a porozvodovém období, pomoc při úpravě vzájemných vztahů rozvedených rodičů a jejich dětí.</p> <p>Služby poradny jsou bezplatné, k návštěvě není třeba doporučení, chce-li klient, můžete vystupovat anonymně.</p>			
<b>Realizátor:</b>	PorCeTa, o.p.s.			
<b>Spolupráce:</b>	úzká spolupráce s OSPODy, soudem, příp. dalšími organizacemi			
<b>Počet uživatelů služby:</b>	<b>2019</b>	<b>2020</b>	<b>2021</b>	<b>2022</b>
Rodiny s dětmi	-	15 (4 měs.)	100	150
<b>Časový harmonogram:</b>	Předpokládáme otevření služby od září 2020, dále celoroční trvalý provoz.			
<b>Finanční zdroje:</b>	<b>2019</b>	<b>2020</b>	<b>2021</b>	<b>2022</b>
Provozní náklady celkem	-	135 000 (4 měs.)	800 000	1 200 000
<b>Úvazky v přímé péči</b>	-	0,5	1	1,5
<b>Výstupy:</b>	Zřízení odborného sociálního poradenství – manželského a rodinného poradenství v regionu Táborska umožní dostupnost této služby pro široký okruh cílové skupiny z daného regionu.			



<b>Číslo a název aktivity:</b>	<b>3.1.3. Zřízení SAS pro rodiny s dětmi pod PorCeTa, o.p.s. (§ 65)</b>			
<b>Charakteristika aktivity:</b>	<p>Společnost PorCeTa, o.p.s. zajišťuje v režimu sociálně-právní ochrany činnosti uzavírání dohod o výkonu pěstounské péče a poskytování výchovné a poradenské péče osobě pečující, s níž uzavřela dohodu o výkonu pěstounské péče. V regionu je největší organizací zajišťující tuto činnost, její působnost pro tuto činnost je v rámci celého Jihočeského kraje. Aktuálně má uzavřeno více než sedmdesát dohod, tzn. intenzivně pracuje s tímto počtem pěstounských rodin.</p> <p>Situace v některých příbuzenských pěstounských rodinách je ale někdy velmi nepříznivá a ohrožuje vývoj dítěte. Podpora takovýchto rodin přesahuje rámec činností v daném režimu SPOD i časové a finanční možnosti této činnosti. Tyto rodiny by potřebovaly intenzivní podporu v režimu sociální služby.</p> <p>Sociálně aktivizační služby pro rodiny s dětmi poskytují bezplatnou pomoc rodinám s dítětem nebo dětmi, jejichž vývoj je ohrožen v důsledku dopadů dlouhodobé krizové nebo nepříznivé sociální situace, kterou rodiče nedokážou sami bez pomoci překonat. Služby jsou zejména terénní, tzn. v přirozeném prostředí rodiny, popřípadě ambulantní.</p> <p>Obsahem služby je individuální sociální pomoc a poradenství při uplatňování práv a oprávněných zájmů rodičů a jejich dětí, získávání a prohlubování rodičovských schopností, dovedností a kompetencí, zlepšení hospodaření rodiny, prevence zadlužení a ztráty bydlení. Cílem služby je také zlepšení života dětí a jejich úspěšnosti ve vzdělání včetně prevence předčasného ukončení jejich vzdělání.</p>			
<b>Realizátor:</b>	PorCeTa, o.p.s.			
<b>Spolupráce:</b>	úzká spolupráce s OSPODy			
<b>Počet uživatelů služby:</b>	<b>2019</b>	<b>2020</b>	<b>2021</b>	<b>2022</b>
Rodiny s dětmi	-	-	15	30
<b>Časový harmonogram:</b>	V roce 2020 předpokládáme činnosti směřující ke zřízení služby, od roku 2021 trvalý a celoroční provoz služby.			
<b>Finanční zdroje:</b>	<b>2019</b>	<b>2020</b>	<b>2021</b>	<b>2022</b>
Provozní náklady celkem	-	-	750 000	1 500 000
<b>Úvazky v přímé péči</b>	-	-	1	2
<b>Výstupy:</b>	Zajištění sociálně aktivizační služby pro rodiny s dětmi.			

## Služby pro menšiny

### Základní výstupy z analýz

Cílová skupina cizinců a romské menšiny byla při komunitním plánování řešena společně, neboť se obě skupiny potýkají s obdobnými problémy a využívají obdobné služby.

Pojem národnostní menšina a příslušník národnostní menšiny je vymezen v zákoně 273/2001 Sb., o právech příslušníků národnostních menšin a o změně některých zákonů, ve znění pozdějších předpisů (§ 2):

1. Národnostní menšina je společenství občanů České republiky žijících na území současné České republiky, kteří se odlišují od ostatních občanů zpravidla společným etnickým původem, jazykem, kulturou a tradicemi, tvoří početní menšinu obyvatelstva a zároveň projevují vůli být považováni za národnostní menšinu za účelem společného úsilí o zachování a rozvoj vlastní svébytnosti, jazyka a kultury a zároveň za účelem vyjádření a ochrany zájmů jejich společenství, které se historicky utvořilo.
2. Příslušníkem národnostní menšiny je občan České republiky, který se hlásí k jiné než české národnosti a projevuje přání být považován za příslušníka národnostní menšiny spolu s dalšími, kteří se hlásí ke stejné národnosti.

V Česku jsou uznány tyto menšiny: běloruská, bulharská, chorvatská, maďarská, německá, polská, romská, rusínská, ruská, řecká, slovenská, srbská, ukrajinská, vietnamská.

**Tabulka č. 60:** Národnostní struktura obyvatelstva v SO ORP Tábor v letech 2001 a 2011 dle SLDB 2011 (podíl v %)

národnost	2001	2011
	SO ORP Tábor	SO ORP Tábor
česká	96,17	73,80
moravská	0,24	0,21
slezská	0,01	0,01
slovenská	1,16	1,01
romská	0,06	0,03
polská	0,05	0,04
německá	0,06	0,03
ruská	0,05	0
ukrajinská	0,18	0,31
vietnamská	0,04	0,11
ostatní (2001) / neuvedeno (2011) *	0,27	23,72
nezjištěno	1,71	0,73

zdroj: <http://www.czso.cz>

V Táboře nejsou zaznamenány výraznější problémy související s romskou menšinou nebo cizinci a to především díky poměrně rozsáhlé síti existujících služeb, které pomáhají příslušníkům menšin při řešení obtížných situací, zvyšují motivaci k integraci, ale zároveň pomáhají k udržení si vlastní národní identity. Také majoritní společnost má příležitost prostřednictvím kulturních a jiných aktivit poznávat odlišné kultury a překonávat tak na základě vlastní zkušenosti bariéry předsudků.

## SWOT analýza menšiny

Silné stránky	Slabé stránky
<ul style="list-style-type: none"> <li>- Soudržnost a soběstačnost</li> <li>- Oboustranná vstřícnost</li> <li>- Přehled o ruskojazyčné menšině (paní Vachromějeva – ČPF)</li> </ul>	<ul style="list-style-type: none"> <li>- Nedostatečný přehled o menšinách a jejich problémech</li> <li>- Malá informovanost cizinců o službách (u gastarbeitřů)</li> <li>- Jazyková bariéra</li> </ul>
Příležitosti	Ohrožení
<ul style="list-style-type: none"> <li>- Kontaktovat aktivní členy menšin</li> <li>- Zlepšit informovanost cizinců o možnostech</li> <li>- Terénní program s cizinci</li> <li>- Jazykové mutace v katalogu poskytovatelů</li> <li>- Spolupráce s integračním centrem (CIC Budějovice)</li> <li>- Právní forma ČPF</li> <li>- Podpora sousedských vztahů (kultura)</li> </ul>	<ul style="list-style-type: none"> <li>- Uzavřenost komunit</li> <li>- Sociální izolace gastarbeiterů</li> <li>- „mafiašské“ praktiky zaměstnavatelů – klientů (nezaměstnávání na přímo ale přes zprostředkovatele)</li> <li>- Vízová a azylová politika ČR</li> <li>- Neznalost a nedůvěra cizinců v oficiální služby</li> </ul>

## SWOT analýza romská menšina

Silné stránky	Slabé stránky
<ul style="list-style-type: none"> <li>- Dobrý přehled o romské menšině (Analýza z roku 2018)</li> <li>- Kontinuita práce s romskou komunitou v rámci sociálních služeb</li> <li>- Nedochozí ke konfliktům</li> <li>- Cheiron T, o.p.s.</li> <li>- Klubovna Města Tábor a terénní práce</li> <li>- Insolvenční správce na úřadě zdarma</li> </ul>	<ul style="list-style-type: none"> <li>- Podfinancovanost</li> <li>- Fluktuace pracovníků</li> <li>- Nedostatek kvalifikovaných pracovníků</li> <li>- Jazyková bariéra</li> <li>- Bydlení</li> <li>- Dluhy</li> <li>- Nelegální práce</li> <li>- Vysoká nezaměstnanost</li> <li>- Drogy a jiné závislosti</li> <li>- Kulturní odlišnosti</li> <li>- Postoj ke vzdělání</li> </ul>
Příležitosti	Ohrožení
<ul style="list-style-type: none"> <li>- Setkání poskytovatelů 2x do roka</li> <li>- Sociální bydlení</li> <li>- Komunitní práce na Sídlišti nad Lužnicí</li> <li>- Podpora akcí pořádaných samotnými Romy</li> </ul>	<ul style="list-style-type: none"> <li>- Finance</li> <li>- Legislativní změny</li> <li>- Sociální vyloučení</li> <li>- Předsudky menšinové společnosti</li> </ul>

## Priority a opatření

### Priorita 1 Zachování stávajících služeb pro menšiny a cizince

#### **1.1. Zachování stávajících služeb pro romskou menšinu**

- 1.1.1. Zachování komunitní práce a práce s veřejností Cheiron T, o.p.s. v Táboře
- 1.1.2. Zachování mezioborové spolupráce v rámci vzdělávání
- 1.1.3. Zachování tanečního souboru Čiriklore a taneční soutěže
- 1.1.4. Zachování terénní práce a volnočasových aktivit pro romské děti realizovaných Městem Tábor
- 1.1.5. Zachování festivalu romské kultury

#### **1.2. Zachování stávajících služeb pro menšiny a cizince**

- 1.2.1. Zachování služeb Školy sv. Gorazda při Pravoslavné církevní obci (PCO) v Táboře
- 1.2.2. Zachování služeb Svazu Vietnamců v České republice – pobočky Tábor
- 1.2.3. Zachování festivalu tradičních lidových vietnamských písní Quan Ho Bac Ninh

### Priorita 2 Rozvoj služeb pro romskou menšinu a cizince

#### **2.1. Boj s předsudky a sociálním vyloučením**

- 2.1.1. Podpora oboustranné informovanosti (ve vztahu minorita - majorita)
- 2.1.2. Festival „Známe se?“
- 2.1.3. Miss Roma

**Uvedené rozpočty u jednotlivých níže uvedených aktivit v letech 2021-22 nezohledňují inflaci - růst cen energií, služeb a spotřebního materiálu, ani navyšování mezd. Tyto aspekty NEJSOU V ROZPOČTECH PRO ROKY 2021-22 ZOHLEDNĚNY.**

**Priorita 1. Zachování stávajících služeb pro menšiny a cizince**

<b>Číslo a název opatření:</b>	<b>1.1. Zachování stávajících služeb pro romskou menšinu</b>
<b>Výchozí priorita:</b>	<b>1. Zachování stávajících služeb pro menšiny a cizince</b>
<b>Stručný popis opatření:</b>	Přímou práci s danou cílovou skupinou zajišťují celkem 3 organizace poskytující registrované sociální služby: G-centrum Tábor (Noclehárna, Azylový dům pro ženy a matky s dětmi - obě služby jsou řešeny v Opatření č. 1.1 Osoby v nepříznivé životní situaci), Cheiron T, o.p.s. - služby jsou řešeny v Opatření č. 1.1 Děti, mládež, rodina. Jedná se o Nízkoprahové zařízení pro děti a mládež - Komunitní centrum pro děti a mládež Cheiron T (opatření č. 1.1.1.), Terénní program (opatření č. 1.1.2.), Sociálně aktivizační služby pro rodiny s dětmi (opatření č. 1.1.3.) a Centrum sanace rodin s dětmi – spolek, která má registrované také služby SAS (opatření č. 1.1.4.). Další služby romské menšině poskytují neziskové organizace, které provozují doplňkové služby, neregistrované dle zákona o sociálních službách - Český červený kříž - ošacovací a humanitární středisko (řešeno v rámci Opatření č. 1.1 Osoby v nepříznivé životní situaci), Cheiron T, o.p.s. a Město Tábor - Odbor sociálních věcí.
<b>Aktivity vedoucí k naplnění opatření:</b>	1.1.1. Zachování komunitní práce a práce s veřejností Cheiron T, o.p.s. v Táboře 1.1.2. Zachování mezioborové spolupráce v rámci vzdělávání 1.1.3. Zachování tanečního souboru Čiriklore a taneční soutěže 1.1.4. Zachování terénní práce a volnočasových aktivit pro romské děti realizovaných Městem Tábor 1.1.5. Zachování festivalu romské kultury
<b>Číslo a název aktivity:</b>	<b>1.1.1. Zachování komunitní práce a práce s veřejností Cheiron T, o.p.s. v Táboře</b>
<b>Charakteristika aktivity:</b>	Od roku 2007 pracuje Cheiron T, o.p.s. v rámci komunitní práce převážně s romskými rodinami a obyvateli sociálně vyloučené lokality v Lužnické ulici v Táboře a od roku 2020 začíná své aktivity rozšiřovat také na Sídliště nad Lužnicí. Cílem je najít zdroje v samotné komunitě a podporovat ji ke změně trvalého rázu. Během tohoto dlouhodobého procesu se podařilo aktivizovat členy romské komunity, provázet je v založení romského sdružení JEKHEANE Tábor, z.s. a naplňovat dílčí cíle, které si komunita zvolila (např. úklid venkovních a vnitřních prostor objektu zvaného „Fišlovka“, vytvoření funkce domovníka, opravy chodeb, kulturní a sportovní činnosti, atd.) a to vše s cílem předání kompetencí a zodpovědnosti do vlastních rukou komunity. V posledních letech se prohloubila spolupráce s komunitou romských maminek, které se staly aktivní jádrovou skupinou jak v sociálně vyloučené lokalitě v ulici Lužnická, tak na Sídlišti nad Lužnicí. Nejčastějšími aktuálními tématy jsou: bydlení, péče o děti – výchova, vzdělání a zdraví, dluhová problematika, seberealizace, sousedské vztahy. Cheiron T, o.p.s. od svého počátku také zprostředkovává setkávání majority a minority, lidí různých kultur a národností, kteří by se za běžných okolností nesetkali, a umožňuje jejich vzájemné poznávání prostřednictvím kulturně-vzdělávacích akcí jako je například RomFest, festival Známe se?, Den sousedství nebo festival dokumentárních filmů o lidských právech Jeden svět.
<b>Realizátor:</b>	Cheiron T, o.p.s.

## STŘEDNĚDOBÝ PLÁN SOCIÁLNÍCH SLUŽEB ORP TÁBOR pro roky 2020-22

<b>Spolupráce:</b>	Město Tábor, další NNO v regionu			
<b>Počet uživatelů služby:</b>	<b>2019</b>	<b>2020</b>	<b>2021</b>	<b>2022</b>
	150	200	200	250
<b>Časový harmonogram:</b>	od roku 2020 trvale			
<b>Finanční zdroje:</b>	<b>2019</b>	<b>2020</b>	<b>2021</b>	<b>2022</b>
Provozní náklady celkem	800 000	900 000	900 000	900 000
Kraj	30 000	150 000	150 000	150 000
Města a obce	104 000	150 000	150 000	150 000
Ostatní	666 000	600 000	600 000	600 000
<b>Úvazky v přímé péči:</b>	1,8	1,8	1,8	1,8
<b>Výstupy:</b>	Samostatní a odpovědní členové komunity, informovaná veřejnost.			

<b>Číslo a název aktivity:</b>	<b>1.1.2. Zachování mezioborové spolupráce v rámci vzdělávání</b>			
<b>Charakteristika aktivity:</b>	V roce 2013 společnost Cheiron T, o.p.s. v rámci projektu „Pojďte do školky!“ navázala spolupráci s pedagogy MŠ a dalšími odborníky na předškolní vzdělávání. Byla vytvořena lokální koncepce, která popsala výchozí stav v oblasti předškolního vzdělávání a to z hlediska dětí, propadávajících tímto sítím, z hlediska systémové komunikace a mezirezortní spolupráce odborníků na toto téma, spolupráce s rodinami a dětmi, dodatečných vzdělávacích příležitostí a fundraisingu. V červenci roku 2016 navázal na tuto činnost projekt „Bez obav spolu“ hrazený z Evropských strukturálních fondů Operačního programu Výzkum, vývoj a vzdělávání, který rozšířil spolupráci o pedagogy, výchovné poradce a koordinátory inkluze ze základních škol. Cílem bylo propojení sociální a školské oblasti v efektivní podpoře dětí, jejich rodin i pedagogů v rámci vzdělávání a inkluze. Od roku 2020 bude realizován tříletý projekt s podporou Nadace Albatros zaměřený na podporu žáků a studentů ohrožených sociálním vyloučením a jejich rodičů a podporu pedagogů a škol v práci s nimi.			
<b>Realizátor:</b>	Cheiron T, o.p.s.			
<b>Spolupráce:</b>	Nadace Albatros, Slovo 21, Romea, Město Tábor			
<b>Počet uživatelů služby:</b>	<b>2019</b>	<b>2020</b>	<b>2021</b>	<b>2022</b>
	150	200	200	200
<b>Časový harmonogram:</b>	od roku 2020 trvale			
<b>Finanční zdroje:</b>	<b>2019</b>	<b>2020</b>	<b>2021</b>	<b>2022</b>

Provozní náklady celkem	636 000	1 100 000	1 100 000	1 100 000
Ostatní	636 000	1 100 000	1 100 000	1 100 000
<b>Úvazky v přímé péči:</b>	1,5	1	1	1
<b>Výstupy:</b>	Spolupracují rodina a škola, kompetentní rodiče i pedagogové.			

<b>Číslo a název aktivity:</b>	<b>1.1.3. Zachování tanečního souboru Čiriklore a taneční soutěže</b>			
<b>Charakteristika aktivity:</b>	Taneční soubor Čiriklore (Ptáčkové) vznikl v roce 2009 pod vedením Marcely Bikárové a Lenky Kotlárové, které soubor vedou dosud. Soubor se zaměřuje především na interpretaci romských tanců a vystupují v něm děti ve věku od 5 do 16 let z romské minority. Soubor má za sebou mnoho úspěšných vystoupení ve městech České republiky, čímž přispívá k lepšímu povědomí o romské kultuře ve většinové společnosti a zároveň zlepšuje vzájemné vztahy mezi majoritou a minoritou. Soubor působí pod obecně prospěšnou společností Cheiron T a v současné době má 18 členů. Taneční soutěž má za sebou několik úspěšných ročníků. Jedná se o soutěž romských tanečních souborů v několika disciplínách tradičních tanců. Soutěž podporuje motivaci dětí k dlouhodobější a pravidelné činnosti a zároveň je místem k přátelskému setkání lidí z majority i minority. Soutěže se účastní soubory z celé republiky.			
<b>Realizátor:</b>	Cheiron T, o.p.s.			
<b>Spolupráce:</b>	Město Tábor, další NNO z celé ČR			
<b>Počet uživatelů služby:</b>	<b>2019</b>	<b>2020</b>	<b>2021</b>	<b>2022</b>
	20	20	20	20
<b>Časový harmonogram:</b>	od roku 2020 trvale			
<b>Finanční zdroje:</b>	<b>2019</b>	<b>2020</b>	<b>2021</b>	<b>2022</b>
Provozní náklady celkem	20 000	50 000	50 000	50 000
Ostatní	20 000	50 000	50 000	50 000
<b>Výstupy:</b>	Smysluplné trávení volného času romských dětí.			

<b>Číslo a název aktivity:</b>	<b>1.1.4. Zachování terénní práce a volnočasových aktivit pro romské děti realizovaných Městem Tábor</b>			
<b>Charakteristika aktivity:</b>	Terénní práce je jedním z klíčových aktivit pro vstup do sociální integrace, která napomáhá k řešení nepříznivých sociálních situací, v nichž se jedinci i rodiny mohou ocitnout zejména z důvodu etnické příslušnosti, nízkému stupni vzdělání, kvalifikace, chudoby, nezaměstnanosti apod. Díky TP je možno uplatnit práci s prvky individuality a intenzity, s přispěním k včasnému odhalení a identifikaci problémů, motivaci a jejich efektivní řešení. To rovněž zajišťuje provoz klubovny určené pro děti ze znevýhodněného sociálního prostředí v prostorách MŠ Čelkovic, která poskytuje široké spektrum volnočasových a vzdělávacích aktivit.			

<b>Realizátor:</b>	Město Tábor			
<b>Spolupráce:</b>	školská zařízení, lékaři, soudy, exekuční úřady, MěÚ Tábor, ÚP, PPP, NNO, Bytes, PMS, Policie ČR, JČK, Rada vlády ČR, Cheiron T, o.p.s., atd.			
<b>Počet uživatelů služby:</b>	<b>2019</b>	<b>2020</b>	<b>2021</b>	<b>2022</b>
	109	120	130	135
<b>Časový harmonogram:</b>	od roku 2020 trvale			
<b>Finanční zdroje:</b>	<b>2019</b>	<b>2020</b>	<b>2021</b>	<b>2022</b>
Provozní náklady celkem	415 000	427 000	435 000	440 000
Města a obce	175 000	427 000	435 000	440 000
Ostatní	240 000	-	-	-
<b>Úvazky v přímé péči:</b>	0,8	0,8	0,8	0,8
<b>Výstupy:</b>	Zajištění terénní služby pro cílovou skupinu v Táboře, a to i za předpokladu výlučné finanční podpory realizátora. Další rozšiřování činností v klubovně, zapojení dospělých členů rodin do společných aktivit, práce s obyvateli SVL. Využití romské obyvatelky SVL v rámci fungování klubovny díky institutu veřejné služby.			

<b>Číslo a název aktivity:</b>	<b>1.1.5. Zachování festivalu romské kultury</b>			
<b>Charakteristika aktivity:</b>	Festival navazuje na festival romské kultury „Kerekate – V kruhu“ díky myšlence společného setkání se lidí z majoritní a minoritní společnosti prostřednictvím romské kultury. Festival Kerekate pořádá spolek SLUNOWRAT Tábor od roku 2007 a to vždy v letních měsících. Původně byl realizován v areálu lesoparku Pintovka, od roku 2014 se přesunul na hlavní Žižkovo náměstí v Táboře. V letech 2016 - 2018 festival realizován nebyl. Od roku 2019 pořádá festival romské kultury Cheiron T. o.p.s. pod názvem Romfest. V rámci kulturního programu představuje přehlídku romské kultury a jejich interpretů pro širokou veřejnost s cílem omezit vzájemné předsudky a vytvořit příjemné prostředí k oboustrannému setkání.			
<b>Realizátor:</b>	Cheiron T, o.p.s.			
<b>Spolupráce:</b>	Město Tábor			
<b>Počet uživatelů služby:</b>	<b>2019</b>	<b>2020</b>	<b>2021</b>	<b>2022</b>
	100	150	200	250
<b>Časový harmonogram:</b>	Od roku 2020 trvale.			
<b>Finanční zdroje:</b>	<b>2019</b>	<b>2020</b>	<b>2021</b>	<b>2022</b>



Provozní náklady celkem	40 000	100 000	120 000	150 000
Kraj	30 000	50 000	70 000	100 000
Města a obce	0	50 000	50 000	50 000
Ostatní	10 000			
<b>Výstupy:</b>	Sebevědomá a kompetentní romská menšina.			

<b>Číslo a název opatření:</b>	<b>1.2. Zachování stávajících služeb pro menšiny a cizince</b>			
<b>Výchozí priorit:</b>	<b>1. Zachování stávajících služeb pro menšiny a cizince</b>			
<b>Stručný popis opatření:</b>	Přímoou práci s danou cílovou skupinou zajišťují neregistrované služby - Škola sv Gorazda při Pravoslavné církevní obci (PCO) v Táboře a Svaz Vietnamců v České republice – pobočka Tábor. S cílovou populací dále pracuje Město Tábor a Centrum na podporu integrace cizinců v Českých Budějovicích.			
<b>Aktivity vedoucí k naplnění opatření:</b>	1.2.1. Zachování služeb Školy sv. Gorazda při Pravoslavné církevní obci (PCO) v Táboře 1.2.2. Zachování služeb Svazu Vietnamců v České republice – pobočky Tábor 1.2.3. Zachování festivalu tradičních lidových vietnamských písní Quan Ho Bac Ninh			
<b>Číslo a název aktivity:</b>	<b>1.2.1. Zachování služeb Školy sv. Gorazda při Pravoslavné církevní obci (PCO) v Táboře</b>			
<b>Charakteristika aktivity:</b>	Česká pravoslavná filantropie, pobočka Tábor byla založena v roce 2006 při chrámu Povýšení svatého Kříže na Špitálském náměstí v Táboře. Zaměřuje se na cizince především ze zemí bývalého Sovětského svazu (Ukrajince, Rusy, Bělorusy, Moldavany, Gruzince, Kazachy), v menší míře také na Bulhary, Řeky a Srby (v Táboře a okolí čítá menšina cca 500 lidí). Česká pravoslavná filantropie poskytuje podporu cizincům jak dlouhodobě žijícím na území ČR, tak i nově přichozím v oblasti vyřizování dokumentů, pracovních záležitostí a doprovázení na úřady (soudní překlady, tlumočení, pomoc při vyplňování žádostí o bydlení, o zaměstnání, o sociální podporu). Důležitou součástí činnosti je také podpora jazykového vzdělávání cizinců (český jazyk pro cizince). Dále pořádá akce zaměřené na zachování identity a znalosti původní kultury rodičů dětí, které se již narodily v České republice. V neposlední řadě se Česká pravoslavná filantropie podílí na integraci těchto cizinců do většinové společnosti. Zároveň pomocí pravoslavného kněze zajišťuje duchovní potřeby těchto lidí. V neděli se pravidelně koná Nedělní škola pro děti i dospělé.			
<b>Realizátor:</b>	Škola sv. Gorazda při Pravoslavné církevní obci (PCO) v Táboře			
<b>Spolupráce:</b>	Město Tábor, Cheiron T, o.p.s., školy v Táboře, Městská knihovna, G-centrum, Centrum na podporu integrace cizinců ČB			
<b>Počet uživatelů služby:</b>	<b>2019</b>	<b>2020</b>	<b>2021</b>	<b>2022</b>
	250	300	400	500

<b>Časový harmonogram:</b>	od roku 2020 trvale			
<b>Finanční zdroje:</b>	<b>2019</b>	<b>2020</b>	<b>2021</b>	<b>2022</b>
Provozní náklady celkem	7 000	10 000	15 000	22 000
Města a obce			7 000	10 000
Ostatní	7 000	10 000	8 000	12 000
<b>Výstupy:</b>	Zachováním služeb České pravoslavné filantropie, pobočky Tábor získá cca 220 cizinců podporu při vyřizování běžných záležitostí včetně výuky českého jazyka, budou realizovány akce na zachování identity cizinců (Nový rok s Dědou Mrázem, masopust a další tradiční svátky), na podporu integrace (výlety, exkurze, dětský tábor aj.) a vzájemného porozumění mezi majoritou a minoritou (výstava).			
<b>Komentář:</b>	Pro účely komunitního plánování používáme pojem „cizinec“ ve smyslu člověka, který není původem Čech (a to včetně těch, kteří získali české občanství).			

<b>Číslo a název aktivity:</b>	<b>1.2.2. Zachování služeb Svazu Vietnamců v České republice – pobočky Tábor</b>			
<b>Charakteristika aktivity:</b>	Svaz Vietnamců v ČR – pobočka Tábor se zaměřuje na podporu a pomoc vietnamským občanům žijícím na Tábořsku (poradenství, duchovní služba, vzdělávací, kulturní, sportovní aktivity a tradice). Vietnamská komunita byla v roce 2015 uznána oficiálně za menšinu v České republice. Pravidelně probíhají v Táboře kurzy vietnamštiny pro děti ve věku od 7 do 15 let a to z důvodu uchování identity druhé generace vietnamských rodin v ČR. Svaz se podílí na třech důležitých budhistických svátcích (Vítání nového roku „TET“, Narození Buddha, Svátek poděkování rodičům). Svaz také přispívá k dobrým vztahům mezi majoritní a minoritní společností.			
<b>Realizátor:</b>	Svaz Vietnamců v ČR – pobočka Tábor			
<b>Spolupráce:</b>	Město Tábor			
<b>Počet uživatelů služby:</b>	<b>2019</b>	<b>2020</b>	<b>2021</b>	<b>2022</b>
	100	100	120	150
<b>Časový harmonogram:</b>	od roku 2020 trvale			
<b>Finanční zdroje:</b>	<b>2019</b>	<b>2020</b>	<b>2021</b>	<b>2022</b>
Provozní náklady celkem	50 000	50 000	60 000	80 000
Ostatní	50 000	50 000	60 000	80 000
<b>Výstupy:</b>	Zachováním vietnamského jazyka a tradičních svátků dojde k posílení identity u dětí z druhé a třetí generace rodin a zároveň v rámci multikulturních akcí ke vzájemnému porozumění mezi českou a vietnamskou společností.			

<b>Číslo a název aktivity:</b>	<b>1.2.3. Zachování festivalu tradičních lidových vietnamských písní Quan Ho Bac Ninh</b>			
<b>Charakteristika aktivity:</b>	Festival tradičních lidových vietnamských písní Quan Ho Bac Ninh byl pořádán v Táboře poprvé v roce 2012. Každý rok je realizován v jiném městě. Svou tradici má však dlouholetou i v jiných zemích mimo ČR. V roce 2009 byl zapsán do seznamu UNESCO. Znovu bude v Táboře realizován v roce 2020.			
<b>Realizátor:</b>	Club Quan Ho Bac Ninh v Táboře			
<b>Spolupráce:</b>	Město Tábor, Svaz Vietnamců v ČR – pobočka Tábor			
<b>Počet uživatelů služby:</b>	<b>2019</b>	<b>2020</b>	<b>2021</b>	<b>2022</b>
	-	150	-	-
<b>Časový harmonogram:</b>	2020			
<b>Finanční zdroje:</b>	<b>2019</b>	<b>2020</b>	<b>2021</b>	<b>2022</b>
Provozní náklady celkem		150 000		
Ostatní		150 000		
<b>Výstupy:</b>	Zajištění festivalu pro cca 200 lidí z minority i majority v Táboře, který umožní vzájemné setkání obou kultur a seznámení se s vietnamskou tradicí.			

## Priorita 2. Rozvoj služeb pro menšiny a cizince

<b>Číslo a název opatření:</b>	<b>2.1. Boj s předsudky a sociálním vyloučením</b>
<b>Výchozí priorita:</b>	<b>2. Rozvoj služeb pro menšiny a cizince</b>
<b>Stručný popis opatření:</b>	Provozování sociálních a doplňkových služeb napomáhá cizincům a romské menšině při řešení jejich každodenních i jednorázových obtížných situací, zvyšuje motivaci k integraci, ale zároveň napomáhá zachovat si identitu, aniž by vznikala uzavřená „ghetta“. Rovněž u majoritní společnosti se díky společensko-kulturním aktivitám poskytovatelů sociálních a doplňkových služeb zvyšuje povědomí o životě a specifikách minorit a prohlubuje se tak vzájemný vztah majority a minorit, což napomáhá překonávání předsudků na principech rovnosti, vzájemné úcty a reálné participace.
<b>Aktivity vedoucí k naplnění opatření:</b>	2.1.1. Podpora oboustranné informovanosti (ve vztahu minorita - majorita) 2.1.2. Festival „Známe se?“ 2.1.3. Miss Roma
<b>Číslo a název aktivity:</b>	<b>2.1.1. Podpora oboustranné informovanosti (ve vztahu minorita - majorita)</b>

<b>Charakteristika aktivity:</b>	<p>Prostředkem vzájemné informovanosti minority a majority mohou být následující aktivity:</p> <ul style="list-style-type: none"> <li>• pravidelné setkání členů pracovní skupiny menšiny a dalších odborníků (min. 1x do roka);</li> <li>• „kulaté stoly“ – síťování odborníků z mezirezortních oborů (zástupci Města Tábor, Úřad práce, MŠ a ZŠ, Pedagogicko-psychologická poradna, Občanská poradna, NNO a další) na konkrétní témata;</li> <li>• vzdělávací programy pro žáky základních a středních škol na téma multikulturality, prevence rasismu a xenofobie;</li> <li>• vzdělávání pedagogů a dalších odborníků v oblasti multikulturní výchovy a specifík menšin;</li> <li>• kulturně vzdělávací akce pro veřejnost zaměřené na podporu rasové tolerance a schopnost vzájemného soužití rozdílných společností – festivaly, přednášky, besedy, výstavy, koncerty, divadla atd.;</li> <li>• jazykové vzdělávání (nejen českého jazyka, ale také v rámci podpory národní identity)</li> <li>• dny otevřených dveří organizací zajišťujících sociální a doplňkové služby v oblasti práce s menšinami, cizinci;</li> <li>• mediální partnerství s lokálními médii a vzájemné informování majority a minority</li> <li>• tiskové materiály a webové stránky organizací, Katalog poskytovatelů sociálních a doprovodných služeb atd.;</li> <li>• prosazování zájmů – politická participace;</li> <li>• práce s dobrovolníky.</li> </ul> <p>Jedná se o výčet možností, díky kterým lze významně posilovat oboustrannou informovanost minority a majority, posilovat integraci cizinců a menšin, zároveň preventivně působit již na nejmladší generaci obyvatel a přispívat tak k odstraňování projevů rasismu a xenofobie v naší společnosti.</p>			
<b>Realizátor:</b>	poskytovatelé sociálních a doplňkových služeb, školy a vzdělávací instituce aj.			
<b>Spolupráce:</b>	Město Tábor, Úřad práce, NNO, občanské iniciativy a zájmové skupiny, média, kulturní zařízení atd.			
<b>Počet uživatelů služby:</b>	<b>2019</b>	<b>2020</b>	<b>2021</b>	<b>2022</b>
	Aktivity jsou zacílené na občany ORP Tábor.	Aktivity jsou zacílené na občany ORP Tábor.	Aktivity jsou zacílené na občany ORP Tábor.	Aktivity jsou zacílené na občany ORP Tábor.
<b>Časový harmonogram:</b>	od roku 2020 trvale			
<b>Finanční zdroje:</b>	<b>2019</b>	<b>2020</b>	<b>2021</b>	<b>2022</b>
Provozní náklady celkem	Finanční zdroje odvisí od zvolené aktivity, obecně se jedná o méně finančně nákladné aktivity.	Finanční zdroje odvisí od zvolené aktivity, obecně se jedná o méně finančně nákladné aktivity.	Finanční zdroje odvisí od zvolené aktivity, obecně se jedná o méně finančně nákladné aktivity.	Finanční zdroje odvisí od zvolené aktivity, obecně se jedná o méně finančně nákladné aktivity.

<b>Výstupy:</b>	V Táboře se realizují různorodé aktivity, které podporují oboustrannou informovanost a zlepšují soužití minority a majority a posilují integraci menšin do většinové společnosti.
-----------------	---

<b>Číslo a název aktivity:</b>	<b>2.1.2. Festival „Známe se?“</b>			
<b>Charakteristika aktivity:</b>	Festival představuje menšiny žijící v ČR pomocí zážitkových odpolední, kterých se účastní příslušníci jednotlivých menšin a představují svou kulturu i to, jak se jim žije v ČR. Nemusí se nutně jednat pouze o národnostní menšiny ale třeba i menšiny sexuální nebo náboženské. Jde o pětidenní festival a každý den je věnován jiné menšině.			
<b>Realizátor:</b>	Cheiron T, o.p.s.			
<b>Spolupráce:</b>	Město Tábor			
<b>Počet uživatelů služby:</b>	<b>2019</b>	<b>2020</b>	<b>2021</b>	<b>2022</b>
	100	150	200	200
<b>Časový harmonogram:</b>	od roku 2020 trvale			
<b>Finanční zdroje:</b>	<b>2019</b>	<b>2020</b>	<b>2021</b>	<b>2022</b>
Provozní náklady celkem	31 250	35 000	40 000	50 000
Města a obce	25 000	30 000	30 000	40 000
Ostatní	6 250	5 000	10 000	10 000
<b>Výstupy:</b>	Táborští občané mají možnost poznat se se sousedy z jiných kultur, zemí, národností či orientací.			

<b>Číslo a název aktivity:</b>	<b>2.1.3. Miss Roma</b>			
<b>Charakteristika aktivity:</b>	Tato aktivita vychází z podnětů a přání romské komunity a bude realizována ve spolupráci Cheironu a členů romské komunity v Táboře. Jedná se o uspořádání soutěže ve stylu klasické miss se slavnostním večerem, různými disciplínami a odbornou porotou.			
<b>Realizátor:</b>	Cheiron T, o.p.s.			
<b>Spolupráce:</b>	Město Tábor			
<b>Počet uživatelů služby:</b>	<b>2019</b>	<b>2020</b>	<b>2021</b>	<b>2022</b>
	100	150	200	200
<b>Časový harmonogram:</b>	od roku 2020 trvale			
<b>Finanční zdroje:</b>	<b>2019</b>	<b>2020</b>	<b>2021</b>	<b>2022</b>
Provozní náklady celkem		30 000	40 000	40 000

## STŘEDNĚDOBÝ PLÁN SOCIÁLNÍCH SLUŽEB ORP TÁBOR pro roky 2020-22

Kraj			20 000	20 000
Města a obce			20 000	20 000
Ostatní		30 000		
<b>Výstupy:</b>	Posílení sebevědomí a kompetencí romské menšiny v Táboře			

## Služby na území Bechyňska

### Základní výstupy z analýz

**Tabulka č. 61:** Počet obyvatel v jednotlivých obcích v SO POÚ Bechyně v letech 2001, 2011 a 2018

SO POÚ Bechyně			
Obec	2001	2011	2018
Bechyně	6 169	5 337	5 125
Březnice	223	199	208
Černýšovice	87	77	79
Haškovcova Lhota	84	70	72
Hodětín	91	85	92
Hodonice	126	146	132
Radětice	239	232	230
Rataje	195	208	201
Sudoměřice u Bechyně	625	685	757
Záhoří	63	50	68
<b>SO POÚ Bechyně</b>	<b>8 002</b>	<b>7 206</b>	<b>7 071</b>

zdroj: <http://www.czso.cz>

v SO POÚ lze pozorovat setrvalý úbytek obyvatelstva. Ve sledovaném období (2001-2018) činí celkem 931 osob.

**Tabulka č. 62:** Věková struktura obyvatelstva v jednotlivých obcích SO POÚ Bechyně (k 7. 8. 2019)

SO POÚ Bechyně	celkem obyvatel	z toho ve věku			průměrný věk
		0 – 14	15 – 64	65 a více	
Bechyně	5 097	743	3 239	1 115	44,4
Březnice	217	37	149	31	41,0
Černýšovice	81	11	48	22	48,3
Dobronice u Bechyně	106	7	63	36	54,2
Haškovcova Lhota	71	11	45	15	44,9
Hodětín	98	10	57	31	48,7
Hodonice	131	14	89	28	45,5
Radětice	224	26	150	48	44,6
Rataje	196	32	135	29	41,8
Sudoměřice u Bechyně	762	146	478	138	40,9
Záhoří	63	5	46	12	43,9
<b>SO POÚ Bechyně</b>	<b>7 046</b>	<b>1 042</b>	<b>4 499</b>	<b>1 505</b>	<b>45,3</b>

zdroj: <http://www.czso.cz>

V roce 2011 byl průměrný věk ve správním obvodě POÚ Bechyně 42,5 roku. Při porovnání s údaji z r. 2019 v tabulce výše se ukazuje, že populace v SO POÚ Bechyně stárne nejrychleji v celém ORP Tábor (rozdíl je +2,8 roku). Samotné město Bechyně (s věkovým průměrem 44,3 roku) obsadilo 56. místo ze všech obcí v ORP Tábor a patří tedy k obcím s nejstarším obyvatelstvem v rámci celé ORP Tábor.

**Tabulka č. 63:** Podíl nezaměstnaných osob v jednotlivých obcích SO POÚ Bechyně v roce 2019 (stav k 31. 12.)

SO POÚ Bechyně	Uchazeči o zaměstnání v evidenci úřadu práce		Podíl nezaměstnaných osob (%)		
	celkem	dosažitelní	celkem	muži	ženy
<b>Bechyně</b>	96	90	2,78	2,47	3,11
Březnice	5	5	3,36	2,60	4,17
Černýšovice	-	-	-	-	-
Dobronice u Bechyně	2	2	3,18	5,26	-
Haškovcova Lhota	-	-	-	-	-
Hodětín	2	2	3,51	3,85	3,23
Hodonice	1	1	1,12	-	2,27
Radětice	9	9	6,00	7,14	4,55
Rataje	1	1	0,74	1,33	-
Sudoměřice u Bechyně	10	9	1,88	2,04	1,72
Záhoří	-	-	-	-	-
<b>SO POÚ Bechyně CELKEM</b>	<b>126</b>	<b>119</b>	<b>2,82</b>	<b>3,53</b>	<b>3,17</b>

zdroj: <http://www.czso.cz>

Celková míra nezaměstnanosti ve správním obvodě se drží víceméně na hladině celorepublikového průměru nezaměstnanosti (2,87 %).

## SWOT analýza

Silné stránky	Slabé stránky
<ul style="list-style-type: none"> <li>- Existence domova pro seniory</li> <li>- Pečovatelská služba ve městě Bechyně</li> <li>- Dostupná osobní asistence 20 km od Týna nad Vltavou</li> <li>- Domácí zdravotní péče</li> <li>- Hospicová péče</li> </ul>	<ul style="list-style-type: none"> <li>- Pečovatelská služba není na vesnicích</li> <li>- Špatná informovanost</li> <li>- Neochota některých starostů zajímat se o sociální problematiku</li> <li>- Chybí DZR</li> <li>- Nedostatek zaměstnanců, zejména kvalitních</li> </ul>
Příležitosti	Ohrožení
<ul style="list-style-type: none"> <li>- Poradenské středisko u sv. Františka</li> <li>- Víceleté financování</li> <li>- Plakát či leták s informacemi v obcích pro občany</li> <li>- Přednášky informující o sociálních službách ve spolupráci s obecními úřady</li> </ul>	<ul style="list-style-type: none"> <li>- Příspěvky na péči nejsou využívány na sociální služby</li> <li>- Zkostnatělost nastavení sociálních služeb</li> <li>- Špatná finanční politika</li> </ul>



## Priority a opatření

### Priorita 1. Podpora systému poskytovaných služeb

#### **1.1. Zachování stávajících sociálních služeb ve správním obvodu obce s pověřeným obecním úřadem Bechyně**

- 1.1.1. Zachování Domova pro seniory v Bechyni (§ 49)
- 1.1.2. Zachování pečovatelské služby v Bechyni (§ 40)
- 1.1.3. Zachování služeb Asistence Pomoc a Péče Slunečnice, z.ú. (§ 39)
- 1.1.4. Domácí hospic JORDÁN – zachování a rozvoj specializované mobilní paliativní péče
- 1.1.5. Zachování terénních odlehčovacích služeb Domácího hospice JORDÁN (§ 44)
- 1.1.6. Zachování a rozvoj odborného sociálního poradenství Domácího hospice JORDÁN (§ 37)
- 1.1.7. Auritus - zachování terénní sociální práce s osobami užívajícími návykové látky na území města Bechyně (§ 69)
- 1.1.8. FOKUS Tábor - Komunitní tým / sociální rehabilitace (§70)
- 1.1.9. Zachování rané péče Raná péče I MY (§ 54)
- 1.1.10. Zachování Domácí péče Tereza
- 1.1.11. Rodičovské centrum Hrošík – doplňková neregistrovaná služba

### Priorita 2. Rozvoj systému poskytovaných služeb

#### **2.1. Rozšíření služeb pro seniory na Bechyňsku**

- 2.1.1. Rozšíření terénních sociálních služeb (pečovatelské služby (§ 40), osobní asistence (§ 39), odlehčovacích služeb (§ 44)) do venkovských obcí

#### **2.2. Vybudování komunitního centra U sv. Františka – středisko Domova sv. Anežky, o. p. s., Týn nad Vltavou**

- 2.2.1. Udržení centra pomoci u sv. Františka
- 2.2.2. Vznik sociálně terapeutických dílen (§ 67)
- 2.2.3. Vznik bytů zvláštního určení pokryté službou podpora samostatného bydlení (§ 43)
- 2.2.4. Vznik pracovních míst pro osoby se zdravotním postižením – chráněná pracovní místa

#### **2.3. Rozvoj komunitní péče o osoby s vážným duševním onemocněním na Bechyňsku**

- 2.3.1. FOKUS Tábor, z. s. - Centrum duševního zdraví Tábor (§70 sociální rehabilitace + zdravotní služby)

### Priorita 3. Zřízení chybějících služeb

#### **3.1. Zřízení nových služeb pro seniory na Bechyňsku**

- 3.1.1. Vybudování komunitního domu pro seniory

**Uvedené rozpočty u jednotlivých níže uvedených aktivit v letech 2021-22 nezohledňují inflaci - růst cen energií, služeb a spotřebního materiálu, ani navyšování mezd. Tyto aspekty NEJSOU V ROZPOČTECH PRO ROKY 2021-22 ZOHLEDNĚNY.**

**Priorita 1. Podpora systému poskytovaných služeb**

<b>Číslo a název opatření:</b>	<b>1.1. Zachování stávajících sociálních služeb ve správním obvodu obce s pověřeným obecním úřadem Bechyně</b>
<b>Výchozí priorita:</b>	<b>1. Podpora systému poskytovaných služeb</b>
<b>Stručný popis opatření:</b>	<p>Na území správního obvodu obce s pověřeným obecním úřadem Bechyně působí tyto sociální služby: pečovatelská služba zřizovaná městem Bechyně, krajské zařízení Domov pro seniory v Bechyni, a také Asistence Pomoc a Péče Slunečnice, z.ú. z Dřítně.</p> <p>V mikroregionu je dostupné základní sociální poradenství, které nabízejí poskytovatelé služeb a Odbor vnitřních a sociálních věcí Městského úřadu Bechyně. Odborné sociální poradenství je poskytováno 1 x za dva měsíce v Domě s pečovatelskou službou Bechyně a je určeno pro širokou veřejnost. Poskytovatelem je Centrum pro zdravotně postižené Jihočeského kraje, o.s. Součástí poradenství je foniatriká pomoc a půjčovna kompenzačních pomůcek. Uživatelé z Bechyňska navštěvují zejména zařízení v Táboře (G-Centrum, Auritus, FOKUS Tábor, Domácí hospic Jordán). Domácí hospic Jordán, o.p.s. poskytuje specializované terénní služby v domácnostech uživatelů na Bechyňsku – mobilní paliativní péče pro nevléčitelně nemocné a jejich blízké, poradna, terénní odlehčovací služby, půjčovna kompenzačních pomůcek, akce pro pečující (kurzy, setkávání, psychoterapeutická podpora).</p> <p>Doplňkové služby jsou pobočka Domácí péče Tereza, zdravotní střediska, Rodičovské centrum Hrošík, výtvarné a sportovní kroužky pro malé děti. Rodičovské centrum Hrošík funguje v Bechyni již 6 let. Bylo zřízeno Kulturním domem jako centrum pro volnočasové aktivity rodin s malými dětmi. Cílovou skupinou jsou primárně rodiče s dětmi, které ještě nenavštěvují mateřskou školu, ale samozřejmě mohou přijít i děti starší.</p>
<b>Aktivity vedoucí k naplnění opatření:</b>	<p>1.1.1. Zachování Domova pro seniory v Bechyni (§ 49)</p> <p>1.1.2. Zachování pečovatelské služby v Bechyni (§40)</p> <p>1.1.3. Zachování služeb Asistence Pomoc a Péče Slunečnice, z. ú. (§ 39)</p> <p>1.1.4. Domácí hospic JORDÁN – zachování a rozvoj specializované mobilní paliativní péče</p> <p>1.1.5. Zachování terénních odlehčovacích služeb Domácího hospice JORDÁN (§ 44)</p> <p>1.1.6. Zachování a rozvoj odborného sociálního poradenství Domácího hospice JORDÁN (§ 37)</p> <p>1.1.7. Auritus - zachování terénní sociální práce s osobami užívajícími návykové látky na území města Bechyně (§ 69)</p> <p>1.1.8. FOKUS Tábor - Komunitní tým / sociální rehabilitace (§70)</p> <p>1.1.9. Zachování rané péče Raná péče I MY (§ 54)</p> <p>1.1.10. Zachování Domácí péče Tereza</p> <p>1.1.11. Rodičovské centrum Hrošík – doplňková neregistrovaná služba</p>
<b>Číslo a název aktivity:</b>	<b>1.1.1. Zachování Domova pro seniory v Bechyni (§ 49)</b>
<b>Charakteristika aktivity:</b>	Domov pro seniory Bechyně je příspěvková organizace Jihočeského kraje, kde je poskytována sociální pobytová služba seniorům starších 60 let. Domov poskytuje klientům sociální pobytovou službu. Služba patří seniorům, kteří se dostali do tíživé životní situace v důsledku stáří či změny zdravotního stavu a nemají

	ve svém okolí nikoho, kdo by jim pomohl tuto situaci řešit. Poskytovaná služba podporuje běžný způsob života a udržení soběstačnosti co nejdéle. Tím chceme zajistit důstojné prožití stáří. Prioritou domova je poskytovat služby podle individuálních potřeb klientů odborným a empatickým týmem. Péče je poskytována v Biografické koncepci péče, dále poskytujeme bazální stimulaci, Namasté péči a v aktivizaci uplatňujeme prvky smyslové aktivizace, Bazální stimulace a Montessori principy v péči o seniory.			
<b>Realizátor:</b>	Domov pro seniory Bechyně			
<b>Spolupráce:</b>				
<b>Počet uživatelů služby:</b>	<b>2019</b>	<b>2020</b>	<b>2021</b>	<b>2022</b>
	127	127	127	127
<b>Časový harmonogram:</b>	2020 - nepřetržitě, trvale			
<b>Finanční zdroje:</b>	<b>2019</b>	<b>2020</b>	<b>2021</b>	<b>2022</b>
Provozní náklady celkem	57 623	63 500	64 328	65 155
MPSV	19 902	27 000	33 000	39 000
Kraj	7 700	7 700	10 200	11 500
Příjmy od klientů	26 442	27 103	27 200	27 200
Ostatní	3 579	3 663	3 745	3 825
Investice	762	11 000	2 000	2 000
<b>Úvazky v přímé péči:</b>	42	42	44	46
<b>Výstupy:</b>	Zajištění stávající pobytové služby			
<b>Komentář:</b>	Finanční plány vycházejí z kvalifikovaného odhadu			

<b>Číslo a název aktivity:</b>	<b>1.1.2. Zachování pečovatelské služby v Bechyni</b>
<b>Charakteristika aktivity:</b>	Posláním služby je poskytování pomoci zejména seniorům a osobám se zdravotním postižením, aby byla zachována jejich důstojnost a podporována jejich samostatnost vedoucí k setrvání v jejich přirozeném prostředí. Služba je poskytována terénní formou v domácnostech klientů. Zajišťuje např. dovážku jídla, pomoc při zajištění chodu domácnosti (nákupy, pochůzky, úklid), pomoc při osobní hygieně, zprostředkování kontaktu se společenským prostředím. Pečovatelská služba je založena na smluvním vztahu mezi příjemcem a poskytovatelem. O poskytování služby uzavírají žadatel o službu a město Bechyně smlouvu. Ve smlouvě je sjednán rozsah požadovaných úkonů, cena služeb, způsob placení a místo poskytování služby. Rozsah služeb se nastaví tak, aby vyhovoval požadavkům a potřebám klienta. Služba je dostupná klientům z území města Bechyně a jeho místních částí Hvoždany a Senožaty.

<b>Realizátor:</b>	Město Bechyně			
<b>Spolupráce:</b>				
<b>Počet uživatelů služby:</b>	<b>2019</b>	<b>2020</b>	<b>2021</b>	<b>2022</b>
	64	55	55	55
<b>Časový harmonogram:</b>	2020 - trvale			
<b>Finanční zdroje:</b>	<b>2019</b>	<b>2020</b>	<b>2021</b>	<b>2022</b>
Provozní náklady celkem	1 129 066	1 217 000	1 217 000	1 217 000
MPSV	785 000	1 005 000	1 005 000	1 005 000
Kraj	235 000			
Města a obce	42 531	144 000	144 000	144 000
Příjmy od klientů	66 535	68 000	68 000	68 000
<b>Úvazky v přímé péči:</b>	2,4	2,4	2,4	2,4
<b>Výstupy:</b>	Zajištění stávající terénní pečovatelské služby.			
<b>Komentář:</b>	Finanční zdroje pro rok 2019 jsou předpokládány, reálně je spočítáme na začátku roku 2020, plán na rok 2020 je jen hrubý odhad dle žádosti o dotaci.			

<b>Číslo a název aktivity:</b>	<b>1.1.3. Zachování služeb Asistence Pomoc a Péče Slunečnice, z.ú. (§ 39)</b>			
<b>Charakteristika aktivity:</b>	Asistence Pomoc a Péče Slunečnice, z. ú. poskytuje terénní sociální služby osobní asistence na území obcí s dojezdem do 20 km od Týna nad Vltavou, pokrývá zejména venkovský terén. Umožňuje klidný a důstojný život uživatele v domácím prostředí, podporuje dosavadní způsob života a osobní zvyklosti uživatele, motivuje uživatele k samostatnosti a soběstačnosti. Zejména pomáhá uživateli při péči o vlastní osobu, osobní hygieně, zajištění stravy, péči o domácnost, obstarání nákupů, udržování komunikace s rodinou, hájení práv, doprovody na úřady apod. Poskytuje služby denně od 7.00 do 19.00 hodin za základní cenu (včetně víkendů). Základní sociální poradenství zdarma (příspěvky na bydlení, nezaměstnanost apod.). Cílová skupina – senioři, osoby s chronickým duševním nebo jiným chronickým onemocněním, se zdravotním, kombinovaným, mentálním, tělesným a jiným zdravotním postižením.			
<b>Realizátor:</b>	Asistence Pomoc a Péče Slunečnice, z. ú.			
<b>Spolupráce:</b>	MPSV, Jihočeský kraj, Město Bechyně			
<b>Počet uživatelů služby:</b>	<b>2019</b>	<b>2020</b>	<b>2021</b>	<b>2022</b>
	30	35	37	37

<b>Časový harmonogram:</b>	2020 – trvale			
<b>Finanční zdroje:</b>	<b>2019</b>	<b>2020</b>	<b>2021</b>	<b>2022</b>
Provozní náklady celkem	3 200 600	5 195 000	5 250 000	5 250 000
MPSV	1 578 000	4 235 398	4 400 000	4 400 000
Kraj	506 000	600 000	700 000	700 000
Města a obce	34 000	60 000	70 000	70 000
Příjmy od klientů	700 000	900 000	950 000	950 000
Ostatní	20 000	30 000	30 000	30 000
<b>Úvazky v přímé péči:</b>	V síti 5,3 + mimo síť 0,6	V síti 5,9 + mimo síť 0,5	7,5	7,5
<b>Výstupy:</b>	Dostupná služba osobní asistence v regionu Bechyňska s navýšením prac. úvazků pracovníků přímé péče a rozšířením okamžité kapacity od 2020, pokrytá poptávka po osobní asistenci, spolupráce s městem Bechyně, kompenzační pomůcky pro klienty OA zdarma, aktivní spolupráce na komunitním plánování, podpora neformálních pečujících (setkání pro pečující, mobilní poradna).			

<b>Číslo a název aktivity:</b>	<b>1.1.4. Domácí hospic JORDÁN – zachování a rozvoj specializované mobilní paliativní péče</b>			
<b>Charakteristika aktivity:</b>	Domácí hospicová péče je specifická zdravotně-sociální péče, která pomáhá těžce nevléčitelně nemocným lidem a jejich rodinám, které se rozhodnou pečovat o své umírající doma tak, aby toto období mohli prožít společně v domácím prostředí. Komplexní péče zahrnuje péči lékaře, zdravotníků, psychoterapeuta, sociální pracovníce, duchovních a dobrovolníků. V tomto křehkém a těžkém životním období podporujeme naši péčí rodinu a nemocného, aby důstojně a se zachováním co největší možné kvality života zvládli toto poslední životní období (dojezdová vzdálenost do 25 km od Tábora). Od roku 2018 je tým DhJ připraven i na péči o nevléčitelně nemocné děti v terminální fázi onemocnění. Dle zkušeností kolegů v jiných krajích očekáváme max. do 5 dětských pacientů/ rok.			
<b>Realizátor:</b>	Domácí hospic Jordán, o.p.s.			
<b>Spolupráce:</b>	Domov pro seniory, Domácí péče Tereza, praktičtí lékaři, nemocnice Tábor, obce a města v regionu			
<b>Počet uživatelů služby:</b>	<b>2019</b>	<b>2020</b>	<b>2021</b>	<b>2022</b>
<i>definice CS</i> nevléčitelně nemocní lidé v terminálním stadiu nemoci	72	75	80	80
<b>Časový harmonogram:</b>	2020 – trvale			

<b>Finanční zdroje:</b>	<b>2019</b>	<b>2020</b>	<b>2021</b>	<b>2022</b>
Provozní náklady celkem	3 390 200	3 400 000	3 400 000	3 400 000
Kraj	247 300	250 000	250 000	250 000
Města a obce	60 000	60 000	60 000	60 000
Příjmy od klientů	237 000	240 000	240 000	240 000
Ostatní	954 000	954 000	954 000	954 000
Investice	1 891 900	1 896 000	1 896 000	1 896 000
<b>Výstupy:</b>				
<b>Komentář:</b>	<p>Příjmy od klientů 2019 i následující již s částečnou úhradou zdrav. pojištěven. Úhrada pojištěven nepokryje náklad na péči o pacienta (úhradový mechanismus odbornosti 926 dle Věstníku MZ ČR). I nadále budou domácí hospice závislé na podpoře měst, obcí a veřejnosti.</p> <p>Rozpočet nereflektuje inflaci a nárůst mezd pro dané roky. Počet klientů i rozpočet je uveden v rámci celé služby.</p>			

<b>Číslo a název aktivity:</b>	<b>1.1.5. Zachování terénních odlehčovacích služeb Domácího hospice JORDÁN (§ 44)</b>			
<b>Charakteristika aktivity:</b>	Služba je poskytována uživatelům se sníženou soběstačností a sebeobsluhou v domácím prostředí (pomoc při osobní hygieně, podání stravy, léků, aktivizace apod. Cílem je odlehčení nejen samotnému uživateli služby, ale i rodinným příslušníkům (soustavnou pomocí při péči, většinou několik hodin týdně, poskytnutí praktických rad při péči).			
<b>Realizátor:</b>	<b>Domácí hospic Jordán, o.p.s</b>			
<b>Spolupráce:</b>	Domov pro seniory, Domácí péče Tereza, praktičtí lékaři, obce a města v regionu			
<b>Počet uživatelů služby:</b>	<b>2019</b>	<b>2020</b>	<b>2021</b>	<b>2022</b>
<i>definice CS</i> Ozp, senioři v komplexu činností sociálních služeb a paliativní péče, jejichž blízcí potřebují odlehčit	45	45	45	45
<b>Časový harmonogram:</b>	2020 – trvale			
<b>Finanční zdroje:</b>	<b>2019</b>	<b>2020</b>	<b>2021</b>	<b>2022</b>
Provozní náklady celkem	2 019 000	2 562 098	2 752 538	2 752 538
MPSV	1 042 000	1 317 255	1 507 695	1 507 695

Města a obce	257 000	257 000	257 000	257 000
Příjmy od klientů	720 000	720 000	720 000	720 000
Ostatní		267 843	267 843	267 843
<b>Úvazky v přímé péči:</b>	Zařazeno SPRSS 3,0 Skutečně 4,6 +DPP	Zařazeno SPRSS 3,0 Skutečně 4,6 +DPP	5,0	5,0
<b>Výstupy:</b>	Kvalitně poskytovaná služba.			
<b>Komentář:</b>	2021, 2022 předpoklad navýšení úvazku soc. pracovníka ve službě na 0,5, není reflektován nárůst mezd a inflace pro dané roky. Počet klientů i rozpočet je uveden v rámci celé služby.			

<b>Číslo a název aktivity:</b>	<b>1.1.6. Zachování a rozvoj odborného sociálního poradenství Domácího hospice JORDÁN (§ 37)</b>			
<b>Charakteristika aktivity:</b>	<p>Poradna Domácího hospice Jordán poskytuje podporu, poradenství a doprovázení lidem, kteří se ocitli v krizové situaci z důvodu závažných životních ztrát, jako je ztráta zdraví a s tím spojenými negativními vlivy a blízkost smrti, či náročné situace po úmrtí blízkého člověka.</p> <p>Poradenství je poskytované v poradně i v domácím prostředí klienta (dojezdová vzdálenost do 25 km od Tábora).</p> <p>Na poradnu se nejčastěji obracejí:</p> <ul style="list-style-type: none"> <li>vážně nemocní, nebo terminálně nemocní lidé, kteří se v důsledku své nemoci potýkají s nepříznivou sociální situací;</li> <li>lidé, kteří pečují o své blízké v domácím prostředí a cítí se péčí vyčerpaní, či si nevědí rady;</li> <li>lidé, kteří hledají možnosti péče v domácím prostředí při vážném či dlouhodobém onemocnění;</li> <li>lidé, kteří se stali pozůstalými a ocitají se ve fázi truchlení a vyrovnávají se ztrátou a zármutkem.</li> </ul>			
<b>Realizátor:</b>	Domácí hospic Jordán, o.p.s.			
<b>Spolupráce:</b>	Domov pro seniory, úřad práce, obce a města v regionu			
<b>Počet uživatelů služby:</b>	<b>2019</b>	<b>2020</b>	<b>2021</b>	<b>2022</b>
<i>definice CS</i> OZP/komplex činností sociálních služeb a paliativní péče, osoby v krizi (viz charakteristika aktivity)	730 kontaktů	750 kontaktů	800 kontaktů	800 kontaktů
<b>Časový harmonogram:</b>	2020 – trvale			

## STŘEDNĚDOBÝ PLÁN SOCIÁLNÍCH SLUŽEB ORP TÁBOR pro roky 2020-22

Finanční zdroje:	2019	2020	2021	2022
Provozní náklady celkem	786 000	860 800	860 800	860 800
MPSV	214 000	250 000	250 000	250 000
Města a obce		155 000	155 000	155 000
Ostatní	572 000	455 800	455 800	455 800
<b>Úvazky v přímé péči:</b>	Zařazeno v SPRSS 0,4 Skutečně 0,8 +DPP	Zařazeno v SPRSS 0,4 Předpoklad 1,0	1,0	1,0
<b>Výstupy:</b>				
<b>Komentář:</b>	Od r. 2020 předpoklad navýšení úvazku sociálního pracovníka. Rozpočet nereflektuje nárůst mezd a inflaci pro dané roky. Počet klientů i rozpočet jsou uvedeny v rámci celé služby.			

Číslo a název aktivity:	1.1.7. Auritus - zachování terénní sociální práce s osobami užívajícími návykové látky na území města Bechyně			
<b>Charakteristika aktivity:</b>	Auritus – centrum adiktologických služeb. Poskytování odborné pomoci osobám závislým na legálních i nelegálních návykových látkách, osobám ohroženým závislostí, osobám s nelátkovými závislostmi a jejich blízkému sociálnímu okolí.			
<b>Realizátor:</b>	Farní charita Tábor			
<b>Spolupráce:</b>				
<b>Počet uživatelů služby:</b>	2019	2020	2021	2022
	0	7	7	7
<b>Časový harmonogram:</b>	2020 - dále			
<b>Finanční zdroje:</b>	2019	2020	2021	2022
Provozní náklady celkem	3 608 261	3 990 015	3 990 015	3 990 015
MPSV	880 000	890 000	890 000	890 000
RVKPP	1 645 000	1 951 388	1 951 388	1 951 388
MZ	80 000	0	0	0
Kraj	790 000	790 000	790 000	800 000
Města a obce	235 000	517 127	517 127	517 127
Ostatní	5 261	150 627	150 627	150 627
<b>Úvazky v přímé péči:</b>	4,2	5,7	5,7	5,7



<b>Výstupy:</b>	Poskytování odborné pomoci osobám závislým na legálních i nelegálních návykových látkách, osobám ohroženým závislostí, osobám s nelátkovými závislostmi a jejich blízkému sociálnímu okolí
<b>Komentář:</b>	Službu Terénní program v Bechyni bude Auritus poskytovat pouze v případě, že získá finanční prostředky na nákup automobilu. V současné době tedy tuto službu neposkytuje – počet klientů je tedy 0. Farní charita Tábor – centrum Auritus má registrovanou pouze službu Kontaktní centrum (par. 59), v rámci které poskytuje i terénní program.

<b>Číslo a název aktivity:</b>	<b>1.1.8. FOKUS Tábor - Komunitní tým / sociální rehabilitace (§70)</b>			
<b>Charakteristika aktivity:</b>	<p>Aktivita umožní udržení klíčové služby v systému péče pro osoby s duševním onemocněním.</p> <p>Služba je založená zejména na individuální a obvykle i dlouhodobé podpoře a provádění jejich uživatelů. Svoji činností se snaží klienty udržet v jejich přirozeném prostředí, podporuje jejich samostatnost a upevňování kontaktu s rodinou i širším okolím. Součástí služby je i podpora zaměstnávání. Služba se primárně orientuje na využívání běžně dostupných možností osobní realizace a na hledání přirozených zdrojů pomoci, pomáhá řešit krizové situace. V případě potřeby zprostředkovává další specializované ambulantní nebo pobytové služby, cíleně tyto služby propojuje a zajišťuje provázení uživatele touto sítí služeb. Služba je poskytována bezplatně.</p> <p>FOKUS Tábor - spádová oblast ORP Tábor a ORP Soběslav, při 4,0 úvazku, kapacita 16 uživatelů denně.</p>			
<b>Realizátor:</b>	FOKUS Tábor, z. s.			
<b>Spolupráce:</b>	města a obce ORP Tábor, Psychiatrické odd. Tábor, Psychiatrické ambulance, ostatní poskytovatelé soc. služeb			
<b>Počet uživatelů služby:</b>	<b>2019</b>	<b>2020</b>	<b>2021</b>	<b>2022</b>
Osoby se závažným duševním onemocněním (16 – 80 let)	7	8	8	8
<b>Časový harmonogram:</b>	od 2020 - trvale			
<b>Finanční zdroje:</b>	<b>2019</b>	<b>2020</b>	<b>2021</b>	<b>2022</b>
Provozní náklady celkem	2 590 000	3 000 000	3 000 000	3 000 000
MPSV	2 415 000	2 550 000	2 550 000	2 550 000
Kraj	0	300 000	300 000	300 000
Města a obce	133 000	150 000	150 000	150 000

<b>Úvazky v přímé péči:</b>	4,2	4,2	4,2	4,2
<b>Výstupy:</b>	Naplněním této aktivity bude „zasítováno“ cca 30 % počtu osob z cílové skupiny. Dle kvalifikovaného odhadu žije na území POU Bechyně cca 25 osob s vážným duševním onemocněním (dg. F2 schizofrenie, F3 poruchy nálad), které by mohly potřebovat podporu komunitní služby.			
<b>Komentář:</b>	Finanční data i uvedená výše pracovních úvazků se týkají zajištění služby pro celý okres Tábor.			

<b>Číslo a název aktivity:</b>	<b>1.1.9. Zachování rané péče Raná péče I MY (§ 54)</b>			
<b>Charakteristika aktivity:</b>	Podpora udržení rané péče, která významně pomáhá rodinám dětí se zdravotním postižením nebo rodinám, ve kterých je vývoj ohrožen v důsledku nepříznivé sociální situace. Podle zákona 108/2006 Sb. obsahuje služba výchovné, vzdělávací a aktivizační činnosti, zprostředkování kontaktu se společenským prostředím, sociálně terapeutické činnosti. Součástí služby je také pomoc při uplatňování práv, oprávněných zájmů a při obstarávání osobních záležitostí uživatelů. Raná péče, jejímž zřizovatelem je I MY o.p.s., je určena rodinám dětí s mentálním, tělesným, kombinovaným postižením, s poruchami autistického spektra, ohroženým nebo opožděným vývojem. Cílem je zachovat služby několika poskytovatelů, aby rodiny měly možnost vybrat si specifický typ služby vyhovující potřebám jejich dítěte a to s ohledem na cílovou skupinu poskytované sociální služby raná péče.			
<b>Realizátor:</b>	I MY, o.p.s.			
<b>Spolupráce:</b>	SPRP České Budějovice, Apla, z.ú. Tábor, MPSV, Jihočeský kraj, obce, lékaři, úřady, nadace, poskytovatelé sociálních služeb			
<b>Počet uživatelů služby:</b>	<b>2019</b>	<b>2020</b>	<b>2021</b>	<b>2022</b>
	16	18	18	18
<b>Časový harmonogram:</b>	2020 - trvale			
<b>Finanční zdroje:</b>	<b>2019</b>	<b>2020</b>	<b>2021</b>	<b>2022</b>
Provozní náklady celkem	761 513	900 460	900 460	900 460
MPSV	458 285	601 740	601 740	601 740
Města a obce	55 000	65 000	65 000	65 000
Ostatní	248 228	233 720	233 720	233 720
<b>Výstupy:</b>				
<b>Komentář:</b>	Finanční zdroje - data jsou vypočítána jen na ORP Tábor.			

<b>Číslo a název aktivity:</b>	<b>1.1.10. Zachování Domácí péče Tereza – pracoviště Bechyně</b>			
<b>Charakteristika aktivity:</b>	Terénní zdravotní péče. Zdravotní péče poskytovaná v domácím prostředí pacienta na základě ordinace lékaře. Spádová oblast: 17 km od Bechyně.			
<b>Realizátor:</b>	Nemocnice Tábor, a.s.			
<b>Spolupráce:</b>				
<b>Počet uživatelů služby:</b>	<b>2019</b>	<b>2020</b>	<b>2021</b>	<b>2022</b>
	240	225	225	225
<b>Časový harmonogram:</b>	2020 – trvale; nepřetržitá péče			
<b>Finanční zdroje:</b>	<b>2019</b>	<b>2020</b>	<b>2021</b>	<b>2022</b>
<b>Výstupy:</b>				
<b>Komentář:</b>	Péče hrazena zdravotními pojišťovnami.			

<b>Číslo a název aktivity:</b>	<b>1.1.11. Rodičovské centrum Hrošík – doplňková neregistrovaná služba</b>			
<b>Charakteristika aktivity:</b>	<p>Volnočasový klub pro rodiče s dětmi. Rodičovské centrum Hrošík funguje v Kulturním středisku města Bechyně. K jeho vzniku daly podnět maminky na rodičovské dovolené, které mají potřebu setkávat se, mluvit o svých starostech i radostech s dětmi a společně s ostatními trávit smysluplně čas. Je určeno pro rodiče na rodičovské dovolené s dítětem do 4 let, ale centrum je samozřejmě otevřeno i pro další rodinné příslušníky či jiné osoby pečující o dítě a těhotné ženy.</p> <p><b>Rodičovské centrum:</b></p> <ul style="list-style-type: none"> <li>• si klade za cíl podporovat rodinu a zviditelňovat význam mateřství;</li> <li>• funguje na principu rodinné svépomoci, solidarity a dobrovolnické činnosti rodičů;</li> <li>• poskytuje informace na laické i profesionální úrovni;</li> <li>• pomáhá udržovat matkám profesní orientaci;</li> <li>• obohacuje děti o nové kamarády, zkušenosti, dovednosti;</li> <li>• připravuje děti na kolektiv, organizovanou činnost a vstup do mateřské školy;</li> <li>• je otevřeno všem generacím, je místem integrace postižených dětí do kolektivu;</li> <li>• fyzicky aktivizuje maminky s dětmi.</li> </ul>			
<b>Realizátor:</b>	Kulturní středisko města Bechyně			
<b>Spolupráce:</b>	Město Bechyně, SUPŠ Bechyně			

Počet uživatelů služby:	2019	2020	2021	2022
návštěvník	60	70	70	70
<b>Časový harmonogram:</b>	2020 – trvale			
Finanční zdroje:	2019	2020	2021	2022
Provozní náklady celkem	70 000	80 000	85 000	90 000
Kraj	0	bude žádáno v rámci grantového programu	bude žádáno v rámci grantového programu	bude žádáno v rámci grantového programu
Města a obce	krytí provozních nákladů	krytí provozních nákladů	krytí provozních nákladů	krytí provozních nákladů
Příjmy od klientů	11 600	15 000	15 000	15 000
Investice	0	0	100 000	100 000
<b>Výstupy:</b>				

## Priorita 2. Rozvoj systému poskytovaných služeb

<b>Číslo a název opatření:</b>	<b>2.1. Rozšíření služeb pro seniory na Bechyňsku</b>
<b>Výchozí priorita:</b>	<b>2. Rozvoj systému poskytovaných služeb</b>
<b>Stručný popis opatření:</b>	Vzhledem k tomu, že je pečovatelská služba nabízena pouze v Bechyni a terénní služba APP Slunečnice z Dřítně je zatím velmi málo rozšířena, je třeba věnovat velkou pozornost terénním službám pro seniory. Tam, kde nejsou služby nabízeny, lidé řešení svých problémů odkládají a pak se stěhují do jiné obce, k rodině, nebo do pobytového zařízení. Přitom by jim terénní služby často umožnily žít i nadále v domácím prostředí. Domov pro seniory Bechyně má zájem na vybudování vyhrazených lůžek pro seniory, kteří mají sníženou soběstačnost z důvodu demence. Tyto osoby v současné době nemohou z důvodu kontraindikace využívat službu domov pro seniory. V současné době je velice těžké pokrýt poptávku volných míst v pobytovém zařízení sociálních služeb v Jihočeském kraji pro klienty s demencí.
<b>Aktivity vedoucí k naplnění opatření:</b>	2.1.1. Rozšíření terénních sociálních služeb (pečovatelské služby (§ 40), osobní asistence (§ 39), odlehčovacích služeb (§ 44)) do venkovských obcí
<b>Číslo a název aktivity:</b>	<b>2.1.1. Rozšíření terénních sociálních služeb (pečovatelské služby (§ 40), osobní asistence (§ 39), odlehčovacích služeb (§ 44)) do venkovských obcí</b>
<b>Charakteristika aktivity:</b>	Samosprávy venkovských obcí budou průběžně mapovat zájem o pečovatelskou službu. Pozornost bude zaměřena zejména na zjišťování potřeb seniorů z osad a samot, kteří žijí v sociální izolaci a mají malou možnost využití sousedské

	výpomoci. V případě poptávky budou obce jednat s vhodným poskytovatelem o zajištění služby (Ledax o.p.s., G-centrum Tábor a Sociální služby města Milevska). Variantou je využívání osobní asistence, kterou nabízí Asistence Pomoc a Péče Slunečnice, z.ú. (APP Slunečnice)			
<b>Realizátor:</b>	obce			
<b>Spolupráce:</b>	poskytovatelé sociálních služeb			
<b>Počet uživatelů služby:</b>	<b>2019</b>	<b>2020</b>	<b>2021</b>	<b>2022</b>
<b>Časový harmonogram:</b>	2020 - trvale			
<b>Finanční zdroje:</b>	<b>2019</b>	<b>2020</b>	<b>2021</b>	<b>2022</b>
<b>Výstupy:</b>				
<b>Komentář:</b>	Počty uživatelů, náklady a jejich zajištění se budou odvíjet od zjištěných potřeb a typu zajištěných služeb.			

<b>Číslo a název opatření:</b>	<b>2.2. Vybudování komunitního centra U sv. Františka – středisko Domova sv. Anežky, o.p.s., Týn nad Vltavou</b>
<b>Výchozí priorita:</b>	<b>2. Rozvoj systému poskytovaných služeb</b>
<b>Stručný popis opatření:</b>	<p>Město Bechyně nemá pokryté sociální služby pro osoby se zdravotním postižením. Zájemci z uvedené cílové skupiny musejí hledat sociální služby v jiných městech, což je odrazuje od jejich využívání a vede k minimálnímu kontaktu se společností, k sociálnímu vyloučení. Cílem vybudování komunitního centra pro osoby se zdravotním postižením a vůbec pro širší cílovou skupinu je nabídnout smysluplnou a pravidelnou aktivizaci, nácvik pracovních návyků a dovedností, zajistit samostatné bydlení, vytvořit pracovní místa v rámci chráněného trhu práce a celkově přispět k pravidelnému zprostředkování kontaktu se společenským prostředím pod jednou střechou v objektu komunitního typu, jehož realizátorem se má stát Domov sv. Anežky. Domov sv. Anežky má ve spolupráci s městem zpracovaný záměr na využití objektu čp. 3 (dříve využívaný objekt Domovem pro seniory je v majetku města Bechyně – jedná se o vztahu Domova sv. Anežky k objektu). Budova disponuje prostory pro zajištění záměru. Nicméně její stav a nevyužívání vede k potřebě vnitřní (časem vnější) rekonstrukce, jejímž konečným stavem má být moderní komunitní centrum, kde se smazává rozdíl mezi lidmi s postižením a bez různého věku (od nejmladších po nejstarší). Naším záměrem je dostat objekt do užívání. Jako první bychom rádi otevřeli sociálně terapeutickou dílnu (vyžaduje minimální stavební úpravy). Minimální stavební úpravy vyžadují ještě dílny s chráněnými pracovními místy. Jako další chceme uskutečnit rekonstrukci prostor uvažované sociální služby § 66 Sociálně aktivizační služby podle zákona č. 108/2006 Sb. v platném znění a bytů zvláštního určení. Byty jsou svou povahou nejrozsáhlejší a finančně nejnáročnější etapou rekonstrukce. Skladba využití objektu vznikla na základech potřebnosti cílové</p>

	skupiny ve městě, vhodnosti využití prostor a vzájemné spoluúčasti na financování komunitního centra. Již v roce 2019 jsme otevřeli Centrum pomoci u sv. Františka, díky kterému informujeme osoby ohrožené sociálním vyloučením o možnostech řešení problémů s bydlením. Monitorujeme potřeby cílové skupiny a vytipováváme lokality nejvíce ohrožené sociálním vyloučením. Což nám pak lépe pomůže nastavit fungování komunitního centra a dalších našich služeb, tak abychom reagovali na reálné potřeby tohoto regionu.			
<b>Aktivity vedoucí k naplnění opatření:</b>	2.2.1. Udržení centra pomoci u sv. Františka 2.2.2. Vznik sociálně terapeutických dílen (§ 67) 2.2.3. Vznik bytů zvláštního určení pokryté službou podpora samostatného bydlení (§ 43) 2.2.4. Vznik pracovních míst pro osoby se zdravotním postižením – chráněná pracovní místa			
<b>Číslo a název aktivity:</b>	<b>2.2.1. Udržení Centra pomoci u sv. Františka</b>			
<b>Charakteristika aktivity:</b>	Smyslem projektu je udržení nově vzniklého centra pomoci u sv. Františka zaměřeného na poradenskou činnost v oblasti hledání bydlení vedenou odbornými pracovníky projektu. Cílem projektu je zajistit informovanost o možnostech řešení problémů s bydlením, vytipovat lokality, které jsou nejvíce ohrožené sociálním vyloučením a navázat spolupráci s organizacemi, které danou problematiku řeší.			
<b>Realizátor:</b>	Domov sv. Anežky, o. p. s.			
<b>Spolupráce:</b>	MěÚ Bechyně, sociální odbor Bechyně, Fokus Tábor			
<b>Počet uživatelů služby:</b>	<b>2019</b>	<b>2020</b>	<b>2021</b>	<b>2022</b>
	20	20	10	10
<b>Časový harmonogram:</b>	1. 2. 2019 – 31. 1. 2022			
<b>Finanční zdroje:</b>	<b>2019</b>	<b>2020</b>	<b>2021</b>	<b>2022</b>
Provozní náklady celkem	2 720 875			
MPSV	2 720 875			
<b>Výstupy:</b>	Osoby sociálně vyloučené a osoby sociálním vyloučením ohrožené. Obecně jsou cílovou skupinou projektu členové komunity města Bechyně. Součástí této cílové skupiny jsou osoby ve věku 15-65 let z území realizace projektu vyloučené nebo ohrožené vyloučením mimo běžný život společnosti, které se do něj v důsledku nepříznivé sociální situace nemohou zapojit. Cílová skupina je charakterizována častou nezaměstnaností nebo nižší uplatnitelností na trhu práce, problémy se zvládáním rodinného rozpočtu, funkční negramotností či omezenou funkční gramotností, nízkým vzděláním apod. Členové cílové skupiny jsou většinou zdravotně postižení, kteří mají problém s hledáním pracovního uplatnění, což souvisí s nedostatkem financí na hledání vhodného bydlení, které následně může vést k sociálnímu vyloučení. V krajních případech k bezdomovectví. Velikost cílové skupiny je cca 80 osob.			

<b>Komentář:</b>	V průběhu projektu bude podpořeno 40 osob (které přesáhnou bagatelní podporu 40 hodin) <u>Délka projektu:</u> 36 měsíců, 2019-2021
------------------	---

<b>Číslo a název aktivity:</b>	<b>2.2.2. Vznik sociálně terapeutických dílen (§ 67)</b>			
<b>Charakteristika aktivity:</b>	Služba je určena osobám s mentálním, tělesným, smyslovým nebo kombinovaným postižením, osobám s duševním onemocněním v remisi se sníženou soběstačností, které jsou obtížně umístitelné na otevřeném ani chráněném trhu práce. Jejich účelem je dlouhodobá a pravidelná podpora v oblasti získávání a zdokonalování pracovních návyků a dovedností. Smyslem této služby je aktivizovat a zapojit do běžného života osoby, které jinak ztrácejí kontakt se sociálním prostředím, nemají smysl života. A to prostřednictvím pracovní terapie, zejména rukodělnými pracemi, které mimo jiné zlepšují i jejich jemnou motoriku. Člověk s postižením má také méně často možnost seberealizovat se, prožít radost z dokončeného díla. Sociálně terapeutické dílny jsou také nástrojem seberealizace osob s postižením, poskytují jim prožít radost z dokončeného díla, motivují je k dalšímu rozvoji a osobnostnímu růstu. Posilují sebevědomí a sounáležitost s běžným společenským prostředím. Záměrem je vytvořit sociálně terapeutické dílny, jakožto detašované pracoviště Domova sv. Anežky (podobně jako středisko U sv. Kateřiny v Týně nad Vltavou) a tím zvýšit dostupnost pro lidi ze vzdálenějších lokalit, kteří nemají možnost dopravit se do Týna nad Vltavou. Tzn. vyčlenit úvazek na fungování střediska v Bechyni. Pro rok 2020 se jedná o zkrácený úvazek. Prostory jsou vhodné pro zajištění služby (dílnská místnost, sociální zařízení, zázemí pro personál).			
<b>Realizátor:</b>	Domov sv. Anežky, o. p. s.			
<b>Spolupráce:</b>	Město Bechyně			
<b>Počet uživatelů služby:</b>	<b>2019</b>	<b>2020</b>	<b>2021</b>	<b>2022</b>
		6	6	6
<b>Časový harmonogram:</b>	od 2020 trvale			
<b>Finanční zdroje:</b>	<b>2019</b>	<b>2020</b>	<b>2021</b>	<b>2022</b>
Provozní náklady celkem		535 000	535 000	535 000
<b>Výstupy:</b>	Terapeutická dílna by měla fungovat ve zkušebním provozu, od roku 2020 rozšířením sociální služby DSVÁ.			

<b>Číslo a název aktivity:</b>	<b>2.2.3. Vznik bytů zvláštního určení pokryté službou podpora samostatného bydlení (§ 43)</b>
<b>Charakteristika aktivity:</b>	Domov sv. Anežky již nabízí uvedenou sociální službu. Avšak musíme reflektovat na nedostatek vhodných bytů pro osoby se zdravotním postižením. Proto je naším záměrem rekonstruovat celé patro objektu, pro vytvoření bytů zvláštního určení,

	které zaručují nižší nájemné než tržní, které by bylo pro naši cílovou skupinu finančně dostupnější. Byty jsou určeny výhradně pro osoby se zdravotním postižením s vyšší mírou samostatnosti a soběstačnosti, stále však vyžadujících určitou pomoc a podporu. Pro rok 2020 chceme využít aktuálních výzev na financování rekonstrukce patra a podkroví objektu. Realizace rekonstrukce spadá do téhož roku. Pokud nebude možnost využít financování v rámci aktuálních výzev, budeme hledat jiné zdroje financování, což by mohlo termín rekonstrukce pozdržet. Termín nastěhování klientů a aktivní využívání sociální služby připadá na rok 2022.			
<b>Realizátor:</b>	Domov sv. Anežky, o. p. s.			
<b>Spolupráce:</b>	Město Bechyně			
<b>Počet uživatelů služby:</b>	<b>2019</b>	<b>2020</b>	<b>2021</b>	<b>2022</b>
		6	6	6
<b>Časový harmonogram:</b>	od 2020 trvale			
<b>Finanční zdroje:</b>	<b>2019</b>	<b>2020</b>	<b>2021</b>	<b>2022</b>
Investice	13 800 000			
<b>Výstupy:</b>	Rok 2020-22 připadá na rekonstrukci celého patra budovy pro vytvoření 4- 6 samostatných bytů, v roce 2022 se byty pronajmou 6-8 klientům.			

<b>Číslo a název aktivity:</b>	<b>2.2.4. Vznik pracovních míst pro osoby se zdravotním postižením – chráněná pracovní místa</b>			
<b>Charakteristika aktivity:</b>	Osoby se zdravotním postižením mají nízkou šanci uplatnit se na otevřeném pracovním trhu, v některých případech je to i nutností vytvoření speciálních podmínek, pro výkon práce. Domov sv. Anežky má dlouholeté zkušenosti s jejich zaměstnáváním na vytvořených chráněných pracovních místech. V rámci centra vznikne výrobní a prodejna přírodních mýdel a dalšího sortimentu. V roce 2020-22 tak mohou vzniknout až 4 chráněná pracovní místa.			
<b>Realizátor:</b>	Domov sv. Anežky, o. p. s.			
<b>Spolupráce:</b>	Město Bechyně			
<b>Počet uživatelů služby:</b>	<b>2019</b>	<b>2020</b>	<b>2021</b>	<b>2022</b>
		2	3	4
<b>Časový harmonogram:</b>	Od 2020 trvale			
<b>Finanční zdroje:</b>	<b>2019</b>	<b>2020</b>	<b>2021</b>	<b>2022</b>
Provozní náklady celkem		560 000		
Investice	1 800 000			



<b>Výstupy:</b>	Rok 2020-22 připadá na rekonstrukci celého patra budovy pro vytvoření 4-6 samostatných bytů, v roce 2022 se byty pronajmou 6-8 klientům.
-----------------	--

<b>Číslo a název opatření:</b>	<b>2.3. Rozvoj komunitní péče o osoby s vážným duševním onemocněním na Bechyňsku</b>			
<b>Výchozí priorita:</b>	<b>2. Rozvoj systému poskytovaných služeb</b>			
<b>Stručný popis opatření:</b>	Opatření přímo navazuje na reformu psychiatrické péče, v rámci níž dochází k přenesení těžiště péče o lidi s vážným duševním onemocněním na komunitní úroveň. Novým pilířem péče, který toto má umožnit a který v sobě propojuje sociální a zdravotní péči jsou tzv. centra duševního zdraví (CDZ).			
<b>Aktivity vedoucí k naplnění opatření:</b>	2.3.1. FOKUS Tábor, z. s. - Centrum duševního zdraví Tábor (§70 sociální rehabilitace + zdravotní služby)			
<b>Číslo a název aktivity:</b>	<b>2.3.1. FOKUS Tábor, z. s. - Centrum duševního zdraví Tábor (§70 sociální rehabilitace + zdravotní služby)</b>			
<b>Charakteristika aktivity:</b>	<p>Od počátku roku 2020 je jako součást reformy psychiatrické péče spuštěn pilotní provoz Centra duševního zdraví v Táboře (CDZ). Služby týmu CDZ jsou určeny dospělým lidem, u nichž bylo diagnostikováno onemocnění z okruhu schizofrenních poruch či poruch nálady a u nichž toto onemocnění trvá déle než 2 roky, příp. těm, kteří jsou rozvojem tohoto onemocnění ohroženi. Cílem CDZ je působit preventivně proti sociálním i zdravotním důsledkům nemoci, podporovat klienty po návratu z hospitalizace, napomáhat zvládat krizové situace spojené např. se zhoršením zdravotního stavu nebo výraznějších krizí sociálních apod. Do činnosti CDZ spadá i podpora rozvoje svépomocných aktivit lidí s duš. onemocněním i jejich blízkých a navazování úzké spolupráce s praktickými lékaři i se zainteresovanými institucemi.</p> <p>Základem CDZ je multidisciplinární tým. Ten kromě 4-5 sociálních pracovníků zahrnuje psychiatra, psychologa, 4-5 zdravotních sester. Spádovou oblastí CDZ je celý okr. Tábor. Těžiště péče je v terénní podpoře. Aktivita bude realizována jako pilotní projekt MZ ČR v trvání 18 měsíců.</p>			
<b>Realizátor:</b>	FOKUS Tábor, z. s.			
<b>Spolupráce:</b>	psychiatrické odd., psychiatrické ambulance, obce a města, další poskytovatelé služeb			
<b>Počet uživatelů služby:</b>	<b>2019</b>	<b>2020</b>	<b>2021</b>	<b>2022</b>
Dospělé osoby se závažným duševním onemocněním	0	120	120	120
<b>Časový harmonogram:</b>	od 2020 - trvale			

Finanční zdroje:	2019	2020	2021	2022
Provozní náklady celkem	0	10 000 000	10 000 000	10 000 000
MPSV	0	0	1 900 000	3 800 000
Kraj	0	0	100 000	200 000
MZ ČR	0	10 000 000	5 000 000	0
Ostatní (zdr. pojišťovny)	0	0	3 000 000	6 000 000
Úvazky v přímé péči	0	10	10	10
<b>Výstupy:</b>	Dostupná sociálně zdravotní služba nabízející rozšířenou psychiatrickou péči v přirozeném prostředí uživatele/pacienta.			

### Priorita 3. Zřízení chybějících služeb

<b>Číslo a název opatření:</b>	<b>3.1. Zřízení nových služeb pro seniory na Bechyňsku</b>
<b>Výchozí priorita:</b>	<b>3. Zřízení chybějících služeb</b>
<b>Stručný popis opatření:</b>	Na území města Bechyně je velký zájem o bydlení vhodné pro seniory a zdravotně znevýhodněné osoby. Poptávka po takových bytech výrazně převyšuje nabídku. Město Bechyně proto zvažuje vybudování komunitního domu pro seniory.
<b>Aktivity vedoucí k naplnění opatření:</b>	3.1.1. Vybudování komunitního domu pro seniory
<b>Číslo a název aktivity:</b>	<b>3.1.1. Vybudování komunitního domu pro seniory</b>
<b>Charakteristika aktivity:</b>	<p>Komunitní dům pro seniory je forma zvýhodněného nájemního bydlení pro seniory, která přispívá k zachování a prodloužení soběstačnosti seniorů a zároveň umožňuje komunitní způsob života na principu sousedské výpomoci. Kromě malometrážních nájemních bytů jsou v něm také společenské prostory, které jsou centrem společných aktivit obyvatel tohoto domu. Celý dům je kompletně bezbariérový.</p> <p>Město Bechyně nyní disponuje prázdným domem vhodným pro přebudování na takovýto typ bydlení. Zároveň eviduje několik neuspokojených žádostí o byt v domě s pečovatelskou službou, které jsou motivovány především finanční dostupností a bezbariérovostí tohoto bydlení, stejně jako zajištěnými veškerými službami spojenými s bydlením (teplá voda, ústřední topení, opravy apod.) a často i osamělostí žadatele.</p> <p>Komunitní dům pro seniory by měl obsahovat 10 bytů vhodných pro jedince i páry a společenskou místnost pro sdílení a společné aktivity nájemců domu.</p>
<b>Realizátor:</b>	Město Bechyně

## STŘEDNĚDOBÝ PLÁN SOCIÁLNÍCH SLUŽEB ORP TÁBOR pro roky 2020-22

<b>Spolupráce:</b>				
<b>Počet uživatelů služby:</b>	<b>2019</b>	<b>2020</b>	<b>2021</b>	<b>2022</b>
			10	10
<b>Časový harmonogram:</b>	2020-2021 trvale			
<b>Finanční zdroje:</b>	<b>2019</b>	<b>2020</b>	<b>2021</b>	<b>2022</b>
Investice		20 394 750		
<b>Výstupy:</b>				
<b>Komentář:</b>	Vybudování komunitního domu pro seniory je podmíněno získáním dotace z MMR. V případě získání této dotace by stavba začala v roce 2020, dokončení je předpokládáno v roce 2021, udržitelnost 20 let.			

## Služby na území Chýnovska

### Základní výstupy z analýz

**Tabulka č. 64:** Počet obyvatel v Chýnově v letech 2001, 2011 a 2018

Obec	2001	2011	2018
Chýnov	2 089	2 360	2 471

zdroj: <http://www.czso.cz>

V obci za sledované období přibylo 382 obyvatel.

**Tabulka č. 65:** Věková struktura obyvatel obce Chýnov (k 7. 8. 2019)

Obec Chýnov	celkem obyvatel	z toho ve věku			průměrný věk
		0 – 14	15 – 64	65 a více	
Chýnov	2 480	441	1 573	466	41,2

zdroj: <http://www.czso.cz>

S věkovým průměrem 41,2 let se obec řadí na 25. místo (ve srovnání všech obcí ORP Tábor), patří tedy do „nejmladší“ třetiny.

Podíl nezaměstnaných se drží pod celorepublikovým průměrem, zhruba na úrovni nezaměstnanosti v JČ kraji (2,31 %).

**Tabulka č. 66:** Podíl nezaměstnaných osob v obci Chýnov v roce 2019 (stav k 31. 12.)

Obec Chýnov	Uchazeči o zaměstnání v evidenci úřadu práce		Podíl nezaměstnaných osob (%)		
	celkem	dosažitelní	celkem	muži	ženy
<b>Chýnov</b>	40	37	2,35	2,70	2,02

zdroj: <http://www.czso.cz>

## SWOT analýza

Silné stránky	Slabé stránky
<ul style="list-style-type: none"> <li>- Pečovatelská služba města Chýnov a navýšení počtu pracovníků – zlepšení kvality i kapacity</li> <li>- Město poskytuje příspěvek při narození dítěte</li> <li>- Existence domu s pečovatelskou službou</li> <li>- Do části obcí jezdí Charita Pacov</li> <li>- Obce podporují obchody na venkově (sociálně aktivizační služba)</li> <li>- Aktivity knihovny Chýnov pro seniory (včetně výletů)</li> <li>- Funguje klub seniorů</li> </ul>	<ul style="list-style-type: none"> <li>- Chybí zubař – senioři se k zubaři do Prahy nedostanou</li> <li>- Zrušení autobusů směrem na Pelhřimov</li> <li>- Na venkově přibývá seniorů, kteří potřebují sociální služby</li> <li>- Nízká informovanost o možnostech sociálních služeb</li> <li>- Bariéry v přístupu do ordinací lékařů</li> </ul>
Příležitosti	Ohrožení
<ul style="list-style-type: none"> <li>- Zavedení nízkopodlažních autobusů</li> <li>- Zajištění sociálního bydlení pro děti opouštějící Dětský domov Radenín (v Radeníně nebo Táboře)</li> <li>- Rozvoj sociálního bydlení pro lidi na venkově</li> <li>- Rozvoj terénních služeb na venkově</li> <li>- Výstavba sociálních bytů v Chýnově</li> <li>- Rozvoj tísňové péče</li> <li>- Zvýšení informovanosti o sociálních službách</li> <li>- Společné výlety seniorů a dětí z Dětského domova</li> </ul>	<ul style="list-style-type: none"> <li>- Nedostatečná podpora státu</li> <li>- Nedostatek financí</li> <li>- Nedostatek personálu</li> </ul>

## Priority a opatření

### Priorita 1. - Podpora systému poskytovaných služeb

#### **1.1. Zachování stávajících služeb ve správním obvodu obce s pověřeným obecním úřadem Chýnov**

- 1.1.1. Zachování stávajících služeb Domova pro seniory Chýnov (§ 49)
- 1.1.2. Zachování domova se zvláštním režimem jako součásti Domova pro seniory Chýnov (§ 50)
- 1.1.3. Zachování Pečovatelské služby Chýnov (§ 40)
- 1.1.4. Zachování Dětského domova Radenín

### Priorita 2. - Rozvoj služeb

#### **2.1. Zlepšení podmínek pro život na Chýnovsku**

- 2.1.1. Zkvalitnění a optimalizace dopravní obslužnosti na Chýnovsku
- 2.1.2. Rozšíření dostupnosti pečovatelské služby v regionu
- 2.1.3. Možnost zajištění a rozvozu obědů v DD Radenín pro okolní obce

**Uvedené rozpočty u jednotlivých níže uvedených aktivit v letech 2021-22 nezohledňují inflaci - růst cen energií, služeb a spotřebního materiálu, ani navyšování mezd. Tyto aspekty NEJSOU V ROZPOČTECH PRO ROKY 2021-22 ZOHLEDNĚNY.**

**Priorita 1. Podpora systému poskytovaných služeb**

<b>Číslo a název opatření:</b>	<b>1.1. Zachování stávajících služeb ve správním obvodu obce s pověřeným obecním úřadem Chýnov</b>			
<b>Výchozí priorita:</b>	1. Podpora systému poskytovaných služeb			
<b>Stručný popis opatření:</b>	Na území správního obvodu obce s pověřeným obecním úřadem Chýnov jsou registrovány tři sociální služby: pečovatelská služba zřizovaná Městem Chýnov a dvě služby v rámci domova pro seniory. Doplňkové služby jsou domácí péče (Sestry Tábor), zdravotní středisko, Mateřská a Základní škola Chýnov, knihovna, infocentrum, klub důchodců, sportovní kluby atd. V Radeníně sídlí Dětský domov, Základní škola a Školní jídelna. Jde o zařízení zřizované Jihočeským krajem v gesci MŠMT.			
<b>Aktivity vedoucí k naplnění opatření:</b>	1.1.1. Zachování stávajících služeb Domova pro seniory Chýnov (§ 49) 1.1.2. Zachování domova se zvláštním režimem jako součásti Domova pro seniory Chýnov (§ 50) 1.1.3. Zachování Pečovatelské služby Chýnov (§ 40) 1.1.4. Zachování Dětského domova Radenín			
<b>Číslo a název aktivity:</b>	<b>1.1.1. Zachování stávajících služeb Domova pro seniory Chýnov (§ 49)</b>			
<b>Charakteristika aktivity:</b>	K 1. 1. 2019 došlo ke sloučení Domova pro seniory Chýnov, Zámecká 1, Chýnov a Domova pro seniory Budislav, Budislav 1, Soběslav, kde přejímající organizací byl Domov pro seniory Chýnov a slučovanou organizací byl Domov pro seniory Budislav. Místo poskytování pobytové sociální služby Chýnov má kapacitu 41 lůžek a místo poskytování pobytové sociální služby Budislav má kapacitu 40 lůžek. Domov pro seniory poskytuje pobytové sociální služby osobám, které pro svůj věk a zdravotní stav potřebují komplexní péči, která jim nemůže být zajištěna členy jejich rodiny ani pečovatelskou službou, nebo jinými službami sociální péče, nebo toto umístění potřebují z jiných vážných důvodů. Cílovou skupinou jsou osoby s těmito charakteristikami, které jsou starší 50 let. Cílem je zajistit podmínky pro důstojný život seniorů, pro jejich klid a bezpečí a vytvořit pro ně náhradní prostředí domova, v němž by se cítili spokojeně.			
<b>Realizátor:</b>	DS Chýnov, zřizovatel JČK			
<b>Spolupráce:</b>				
<b>Počet uživatelů služby:</b>	<b>2019</b>	<b>2020</b>	<b>2021</b>	<b>2022</b>
	81	81	81	81
<b>Časový harmonogram:</b>	2020 - dále			
<b>Finanční zdroje:</b>	<b>2019</b>	<b>2020</b>	<b>2021</b>	<b>2022</b>
Provozní náklady celkem	41 029 589	45 401 700	52 326 000	60 175 740
MPSV	12 693 000	21 396 100	26 805 000	33 149 800

Kraj	8 402 065	4 596 000	5 300 000	5 589 000
Města a obce	13 313	13 300	13 300	13 300
Příjmy od klientů	16 605 006	16 598 000	16 900 000	17 200 000
Ostatní	3 316 621	2 798 300	3 307 700	4 223 640
Investice	448 747	55 400		
<b>Výstupy:</b>	Zajištění domova pro seniory.			

<b>Číslo a název aktivity:</b>	<b>1.1.2. Zachování domova se zvláštním režimem jako součásti Domova pro seniory Chýnov (§ 50)</b>			
<b>Charakteristika aktivity:</b>	Domov se zvláštním režimem se specializuje na péči o osoby s chronickým duševním onemocněním, osoby s Alzheimerovou chorobou a ostatními typy demencí, které mají sníženou soběstačnost z důvodu těchto onemocnění a jejichž situace vyžaduje stálou pomoc, podporu a dohled jiné fyzické osoby. Věková hranice pro poskytování služby je od 50 let. Místo poskytování pobytové sociální služby Chýnov má kapacitu 36 lůžek.			
<b>Realizátor:</b>	DS Chýnov, zřizovatel JČK			
<b>Spolupráce:</b>				
<b>Počet uživatelů služby:</b>	<b>2019</b>	<b>2020</b>	<b>2021</b>	<b>2022</b>
	36	36	36	36
<b>Časový harmonogram:</b>	2020 - dále			
<b>Finanční zdroje:</b>	<b>2019</b>	<b>2020</b>	<b>2021</b>	<b>2022</b>
Provozní náklady celkem	19 493 152	22 480 600	25 910 000	29 795 650
MPSV	7 685 000	10 064 300	12 600 000	15 835 000
Kraj	1 921 809	1 970 000	2 300 000	2 411 000
Města a obce	11 687	11 700	11 700	11 700
Příjmy od klientů	8 191 992	8 903 000	9 200 000	9 500 000
Ostatní	1 683 127	1 531 600	1 798 300	2 037 950
Investice	147 338	24 600		
<b>Výstupy:</b>	Zvýšení kvality služeb a prostředí klientů.			

<b>Číslo a název aktivity:</b>	<b>1.1.3. Zachování Pečovatelské služby Chýnov (§ 40)</b>			
<b>Charakteristika aktivity:</b>	Terénní služba poskytovaná osobám se sníženou soběstačností z důvodu věku nebo zdravotního postižení s těmito základními činnostmi: pomoc při zvládnání úkonů péče o vlastní osobu, pomoc při osobní hygieně, pomoc při zajištění stravy, při zajištění chodu domácnosti, nákupy, kontakt s vnějším prostředím. S ohledem zvyšující se náročností péče, administrace i množství úkonů			



	u klientů a na zvyšující se poptávku po poskytování pečovatelské služby o klienty v místních částech Chýnova (především Dobronice, Kloužovice, Velmovice) byla navýšena PS Chýnov o jeden úvazek. Do budoucna se předpokládá možné navýšení cca 0,5 úvazku, případně koupě automobilu.			
<b>Realizátor:</b>	Pečovatelská služba Chýnov			
<b>Spolupráce:</b>				
<b>Počet uživatelů služby:</b>	<b>2019</b>	<b>2020</b>	<b>2021</b>	<b>2022</b>
	65	75	75	75
<b>Časový harmonogram:</b>	2020 - trvale			
<b>Finanční zdroje:</b>	<b>2019</b>	<b>2020</b>	<b>2021</b>	<b>2022</b>
Provozní náklady celkem	2 016 000	2 016 000	2 016 000	2 016 000
MPSV	900 000	1 132 000	1 132 000	1 132 000
Města a obce	316 000	94 000	94 000	94 000
Příjmy od klientů	800 000	790 000	790 000	790 000
<b>Úvazky v přímé péči:</b>	<b>3</b>	<b>3</b>	<b>3</b>	<b>3</b>
<b>Výstupy:</b>	Zajištění stávající terénní služby pro seniory.			

<b>Číslo a název aktivity:</b>	<b>1.1.4. Zachování Dětského domova Radenín</b>
<b>Charakteristika aktivity:</b>	Účelem zařízení je zajišťovat dětem, a to zpravidla od 3 do 18 let, případně již zletilým do věku 26 let, náhradní výchovnou péči v zájmu jejich zdravého vývoje, řádné výchovy a vzdělávání. Způsob života na zámku je přizpůsoben modelu života v rodině, v bytovém interiéru, formou samostatně hospodařících rodinných skupin. V každé je 6–8 dětí se dvěma vychovateli a 1 asistentkou pedagoga, což daleko více navozuje dění v rodině. Dětský domov Radenín má 6 rodinných skupin, z nichž jedna rodinná skupina žije v pronajatém bytě na Sídlišti nad Lužnicí v Táboře. Kromě toho vlastní dvě samostatné garsoniéry speciálně vybudované pro mládež samostatně se již připravující na osobní vstup do občanského a společenského života do doby ukončení přípravy na povolání. V současné době žije v domově 47 dětí při celkové kapacitě 50. Dětem je pedagogickými i provozními zaměstnanci zajišťováno plné přímé zaopatření, tzn., že jsou jejich veškeré potřeby uspokojovány tak jako ve funkční rodině. Při dětském domově je také zřízena základní škola praktická, ve které je i třída speciální školy určená pro žáky se středně těžkým zdravotním postižením. Počet dětí v dětském domově i ve škole se mění podle počtu soudně nařízených nebo zrušených ústavních výchov či předběžných opatření, kapacita však zůstává stále 50 dětí. V roce 2019 jsme ze sponzorských darů a pomoci dobrovolníků zrealizovali částečnou obnovu zámeckého parku a přilehlých prostor, zahájili přeměnu části zahrady na odpočinkovou zónu a upravili prostory nádvoří

	osazením nových růží a obnovu pěšin. V říjnu až prosinci byla realizována výměna kotlů a oprava kotelny, výměna topných těles a potřebná úprava komínového tělesa v rámci projektu OPŽP. Další část projektu Snížení energetické náročnosti budovy zámku v Radeníně bude realizována v roce 2020 – konkrétně zateplení půdních prostor, výměna oken a revitalizace části fasády. V roce 2020 je v plánu dokončení úprav na garsoniérách, aby mohly být využívány pro dočasné přemístění skupin, na kterých bude probíhat výměna oken, dále pak dokončení úprav uzavřené části zahrady jako odpočinkové zóny nejen pro děti z DD. Dále je plánována finančně náročná obnova nábytku na jednotlivých skupinách v řádech statisíců. V roce 2020 proběhne také příprava projektové dokumentace pro opravu havarijního stavu nádvoří.			
<b>Realizátor:</b>	Dětský domov, Základní škola a Školní jídelna, Radenín 1			
<b>Spolupráce:</b>				
<b>Počet uživatelů služby:</b>	<b>2019</b>	<b>2020</b>	<b>2021</b>	<b>2022</b>
Děti od věku 3 až 26 let	47	47		
<b>Časový harmonogram:</b>	2020 - dále			
<b>Finanční zdroje:</b>	<b>2019</b>	<b>2020</b>	<b>2021</b>	<b>2022</b>
Provozní náklady celkem	5 804 000	5 804 000	5 804 000	5 804 000
MPSV	900 000	900 000	900 000	900 000
Města a obce	10 000	10 000	10 000	10 000
Příjmy od klientů (ošetřovné, které hradí rodiče, většina ale neplatí a narůstají dluhy)	160 000 Na základě obesílání konkrétních dlužníků a upozorněním na postoupení exekučnímu řízení dochází k zvýšené snaze své závazky umořovat, alespoň v nějaké výši, skutečné pohledávky jsou však vyšší	170 000 Na základě obesílání konkrétních dlužníků a upozorněním na postoupení exekučnímu řízení dochází k zvýšené snaze své závazky umořovat, alespoň v nějaké výši, skutečné pohledávky jsou však vyšší	180 000 Na základě obesílání konkrétních dlužníků a upozorněním na postoupení exekučnímu řízení dochází k zvýšené snaze své závazky umořovat, alespoň v nějaké výši, skutečné pohledávky jsou však vyšší	190 000 Na základě obesílání konkrétních dlužníků a upozorněním na postoupení exekučnímu řízení dochází k zvýšené snaze své závazky umořovat, alespoň v nějaké výši, skutečné pohledávky jsou však vyšší
Ostatní	90 000 Sponzorství je prováděno zejména formou akcí pořádaných	120 000 Sponzorství je prováděno zejména formou akcí pořádaných	130 000 Sponzorství je prováděno zejména formou akcí pořádaných	140 000 Sponzorství je prováděno zejména formou akcí pořádaných

	dobrovolnickými skupinami, případně nadacemi nebo formou vánočních a jiných dárků	dobrovolnickými skupinami, případně nadacemi nebo formou vánočních a jiných dárků	dobrovolnickými skupinami, případně nadacemi nebo formou vánočních a jiných dárků	dobrovolnickými skupinami, případně nadacemi nebo formou vánočních a jiných dárků
Investice	Investiční fond 135 000	Investiční fond 135 000	Investiční fond 135 000	Investiční fond 135 000
<b>Výstupy:</b>	Zajištění kvalitní péče o děti, které nemohou setrvat ve svých původních rodinách a nedaří se umístování v NRV především z důvodů věku a postižení. V roce 2019 nebyla uskutečněna žádná pěstounská péče.			
<b>Komentář:</b>	Celkové provozní náklady jsou v plné výši hrazeny Krajským úřadem JČK, další část nákladů jsou platy zaměstnanců.			

## Priorita 2. Rozvoj systému poskytovaných služeb

<b>Číslo a název opatření:</b>	<b>2.1. Zlepšení podmínek pro život na Chýnovsku</b>
<b>Výchozí priorita:</b>	2. Rozvoj systému poskytovaných služeb
<b>Stručný popis opatření:</b>	Na území Chýnovska není poskytována dopravní služba s bezbariérovým přístupem nebo usnadněným přístupem pro osoby se sníženou nebo omezenou hybností, případně rodiče s kočárky. Pečovatelská služba je zajištěna pouze ve městě Chýnov. V některých obcích je pak dostupná služba z Pacova. Existuje však vyšší poptávka i v dalších obcích, kde je péče o seniory zajišťována zejména prostřednictvím rodiny, či sousedské výpomoci. Ve městě se projevuje stále větší potřeba sociálních bytů.
<b>Aktivity vedoucí k naplnění opatření:</b>	2.1.1. Zkvalitnění a optimalizace dopravní obslužnosti na Chýnovsku 2.1.2. Rozšíření dostupnosti pečovatelské služby v regionu 2.1.3. Možnost zajištění a rozvozu obědů v DD Radenín pro okolní obce
<b>Číslo a název aktivity:</b>	<b>2.1.1. Zkvalitnění a optimalizace dopravní obslužnosti na Chýnovsku</b>
<b>Charakteristika aktivity:</b>	V regionu nejsou k dispozici nízkopodlažní spoje, přičemž je zde velký počet seniorů, několik osob se ZP, rodiče s kočárky. Dopravní obslužnost (běžná) je v podstatě sotva vyhovující, ale nutností je alespoň udržení stávajícího stavu, zejména pro menší obce. Ubylo spojů ve směru na Pelhřimov a rovněž spojení na Radenínsko hlavně v sobotu a neděli prakticky není. Tím vzniká problém především pro Dětský domov Radenín s dopravou do Tábora a okolí. V tomto případě by mohlo být řešením navýšení financí pro DD Radenín ze strany Krajského úřadu JČK, nebo vypsání dotace s tímto zaměřením.
<b>Realizátor:</b>	Město Chýnov, starostové obcí v regionu
<b>Spolupráce:</b>	starostové obcí, dopravní podniky

<b>Počet uživatelů služby:</b>	<b>2019</b>	<b>2020</b>	<b>2021</b>	<b>2022</b>
<b>Časový harmonogram:</b>	2020 - dále			
<b>Finanční zdroje:</b>	<b>2019</b>	<b>2020</b>	<b>2021</b>	<b>2022</b>
<b>Výstupy:</b>	Zlepšení dopravní obslužnosti pro osoby se sníženou pohyblivostí.			

<b>Číslo a název aktivity:</b>	<b>2.1.2. Rozšíření dostupnosti pečovatelské služby v regionu</b>			
<b>Charakteristika aktivity:</b>	Podle potřeby v okolních obcích (Dolní Hořice a jeho části, Radenína a jeho části) by bylo vhodné rozšíření poskytování pečovatelské služby i pro tyto oblasti. Jednou z možností je rozšíření PS Chýnov, druhou možností je zřízení nové pečovatelské služby pro tuto oblast např. v Domově pro seniory Chýnov.			
<b>Realizátor:</b>	starostové obcí v regionu			
<b>Spolupráce:</b>				
<b>Počet uživatelů služby:</b>	<b>2019</b>	<b>2020</b>	<b>2021</b>	<b>2022</b>
<b>Časový harmonogram:</b>	2020 – dále			
<b>Finanční zdroje:</b>	<b>2019</b>	<b>2020</b>	<b>2021</b>	<b>2022</b>
<b>Výstupy:</b>	Zajištění služeb pro seniory a osoby se zdravotním postižením.			

<b>Číslo a název aktivity:</b>	<b>2.1.3. Možnost zajištění a rozvozu obědů v DD Radenín pro okolní obce</b>			
<b>Charakteristika aktivity:</b>	V souvislosti s postupným stárnutím populace v obcích vzrůstá potřeba podpory u seniorů při zajišťování běžné soběstačnosti a péči o domácnost. Jako nejpotřebnější se ukazuje pomoc při zajištění kvalitního stravování. V DD Radenín jsou aktuálně volné kapacity jak na zajištění přípravy cca 40 obědů pro strážníky „z venku“, tak na jejich rozvoz. V případě zájmu z okolních obcí je možné dohodnout spolupráci v této oblasti.			
<b>Realizátor:</b>	DD Radenín			
<b>Spolupráce:</b>	okolní obce			
<b>Počet uživatelů služby:</b>	<b>2019</b>	<b>2020</b>	<b>2021</b>	<b>2022</b>
		dle aktuální potřeby	dle aktuální potřeby	dle aktuální potřeby

## STŘEDNĚDOBÝ PLÁN SOCIÁLNÍCH SLUŽEB ORP TÁBOR pro roky 2020-22

<b>Časový harmonogram:</b>	dle zjištěné potřeby a dohody			
<b>Finanční zdroje:</b>	<b>2019</b>	<b>2020</b>	<b>2021</b>	<b>2022</b>
Provozní náklady celkem		dle aktuální situace a dohody s obcemi	dle aktuální situace a dohody s obcemi	dle aktuální situace a dohody s obcemi
<b>Výstupy:</b>	Podpora soběstačnosti seniorů.			

## Služby na území Mladovožicka

### Základní výstupy z analýz

**Tabulka č. 67:** Počet obyvatel v jednotlivých obcích v SO POÚ Mladá Vožice v letech 2001, 2011 a 2018

SO POÚ Mladá Vožice			
Obec	2001	2011	2018
Běleč	187	180	195
Hlasivo	184	171	152
Mladá Vožice	2 727	2 715	2 690
Oldřichov	232	223	233
Řemíčov	87	67	85
Slapsko	125	152	144
Smilovy Hory	428	368	368
Šebířov	408	364	344
Vilice	177	160	136
Zhoř u Mladé Vožice	90	99	95
<b>SO POÚ Mladá Vožice</b>	<b>4 833</b>	<b>4 672</b>	<b>4 631</b>

zdroj: <http://www.czso.cz>

Obyvatel v SO POÚ Mladá Vožice postupně velmi pozvolna ubývá (o celkem 202 osob za celé sledované období).

V roce 2011 byl průměrný věk ve správním obvodě POÚ Mladá Vožice 42 let, rozdíl v rámci sledovaného období tedy činí +2 roky.

Samotné město Mladá Vožice však patří s věkovým průměrem 42 let k „mladším“ obcím, uzavírá první třetinu všech obcí ve sledovaném ORP Tábor.

**Tabulka č. 68:** Věková struktura obyvatel v jednotlivých obcích v SO POÚ Mladá Vožice (k 7. 8. 2019)

SO POÚ Mladá Vožice	celkem obyvatel	z toho ve věku			průměrný věk
		0 – 14	15 – 64	65 a více	
Běleč	202	31	132	39	42,3
Hlasivo	152	12	97	43	48,4
Mladá Vožice	2 704	459	1 678	567	42,3
Nová Ves u Mladé Vožice	185	27	119	39	43,5
Oldřichov	235	50	138	47	40,6
Řemíčov	84	12	53	19	42,7
Slapsko	147	24	89	34	42,9
Smilovy Hory	367	45	223	99	46,8
Šebířov	333	29	214	90	47,2
Vilice	134	9	98	27	47,8
Zhoř u Mladé Vožice	104	22	67	15	39,2
<b>SO POÚ Mladá Vožice</b>	<b>4 647</b>	<b>720</b>	<b>2 908</b>	<b>1 019</b>	<b>44,0</b>

zdroj: <http://www.czso.cz>

**Tabulka č. 69:** Podíl nezaměstnaných osob v jednotlivých obcích SO POÚ Mladá Vožice v roce 2019 (stav k 31. 12.)

SO POÚ Mladá Vožice	Uchazeči o zaměstnání v evidenci úřadu práce		Podíl nezaměstnaných osob (%)		
	celkem	dosažitelní	celkem	muži	ženy
Běleč	4	4	3,03	4,55	1,52
Hlasivo	1	1	1,03	1,85	-
<b>Mladá Vožice</b>	55	45	2,68	2,48	2,89
Nová Ves u Mladé Vožice	4	4	3,36	4,62	1,85
Oldřichov	3	3	2,17	1,43	2,94
Řemíčov	3	3	5,66	7,14	4,00
Slapsko	3	3	3,37	2,33	4,35
Smilovy Hory	7	7	3,14	2,61	3,70
Šebířov	13	12	5,61	5,88	5,26
Vilice	-	-	-	-	-
Zhoř u Mladé Vožice	3	3	4,48	2,70	6,67
<b>SO POÚ Mladá Vožice CELKEM</b>	<b>96</b>	<b>85</b>	<b>3,45</b>	<b>3,56</b>	<b>3,69</b>

zdroj: <http://www.czso.cz>

Nezaměstnanost na Mladovožicku se pohybuje vysoko nad celorepublikovým průměrem (2,87 %), nad průměrem kraje (2,31 %) i ORP Tábor (2,91 %).

## SWOT analýza

Silné stránky	Slabé stránky
<ul style="list-style-type: none"> <li>- Fungující pečovatelská služba v M. Vožici – funguje i na Šebířovsku, ve Zhoři u Ml. Vožice a ve Slapsku</li> <li>- Dojíždí: Domácí hospic Jordán, Domácí péče Tereza (včetně půjčovny pomůcek), Fokus Tábor – sociální rehabilitace, APLA – sociálně aktivizační služby, raná péče</li> <li>- Firemní dovážky obědů po obcích – zejména pro býv. zaměstnance ve starob. důchodu</li> <li>- Zachovalé rodinné vazby</li> <li>- Virtuální Univerzita třetího věku</li> <li>- Výlety a tematické přednášky</li> <li>- Široká nabídka kroužků na škole</li> <li>- Nízká nezaměstnanost</li> <li>- Zrušení heren v Mladé Vožici</li> <li>- Nové chodníky, přechody</li> </ul>	<ul style="list-style-type: none"> <li>- Dlouhé čekací lhůty na domov pro seniory, na odlehčovací služby</li> <li>- Nedostatečná dopravní obslužnost</li> <li>- Málo psychiatrických lékařů – nedostatečná péče, neexistence centra duševního zdraví</li> <li>- Málo míst v domovech se zvláštním režimem – zejména pro pohyblivé osoby</li> <li>- Není bezbariérový městský byt pro rodiny</li> <li>- Neexistence veřejných služeb v menších obcích</li> </ul>
Příležitosti	Ohrožení
<ul style="list-style-type: none"> <li>- Katalog poskytovatelů</li> <li>- Výstavba nového domu s pečovatelskou službou v Ml. Vožici</li> <li>- Vybudování klubu pro rodiče a děti na faře</li> <li>- Výuka finanční gramotnosti</li> </ul>	<ul style="list-style-type: none"> <li>- Velké vzdálenosti a nízká hustota obyvatel</li> <li>- Stárnutí populace</li> <li>- Osoby zejména z menších sídel mají stále obavu využít soc. služby (stigmatizace, finanční stránka)</li> <li>- Osoby nevyužívají příspěvek na péči výhradně k úhradě péče</li> <li>- Nárůst různých forem onemocnění demencí</li> <li>- Dluhy (možnost využít občanskou poradnu)</li> <li>- Dluhy u vozíčkáře – bydlení</li> <li>- On-line hazardní hry</li> <li>- Tolerance společnosti ke zvýšenému požívání alkoholu</li> </ul>



## Priority a opatření

### Priorita 1. Podpora systému poskytovaných služeb

#### **1.1. Zachování stávajících sociálních služeb ve správním obvodu obce s pověřeným obecním úřadem Mladá Vožice**

- 1.1.1. Zachování pečovatelské služby Města Mladá Vožice (§ 40)
- 1.1.2. Zachování sociálního bydlení v bytech s pečovatelskou službou v Mladé Vožici

### Priorita 2. Rozvoj systému poskytovaných služeb

#### **2.1. Rozvoj služeb pro seniory, osoby se zdravotním postižením a chronickým onemocněním a podpora rodinných pečovatelů**

- 2.1.1. Rozšíření pečovatelské služby do dalších obcí ve správním obvodu obce s pověřeným obecním úřadem Mladá Vožice (§ 40)
- 2.1.2. Hledání možností zajištění pobytových služeb pro seniory se sníženou soběstačností
- 2.1.3. Nabídka osobní asistence pro osoby s mentálním a kombinovaným postižením (§39)
- 2.1.4. Podpora rodinných pečovatelů

### Priorita 3. Podpora a rozšíření doplňkových zájmových aktivit

#### **3.1. Rozšíření mimoškolních zájmových aktivit pro děti a rodiny s dětmi**

- 3.1.1. Rozšíření mimoškolních aktivit pro děti - zřízení mimoškolního klubu
- 3.1.2. Zajištění místa pro setkávání rodičů s předškoláky, zajištění zájmových aktivit pro tuto cílovou skupinu

#### **3.2 Zachování a rozšíření zájmových aktivit pro seniory, osoby se zdravotním postižením, ale i pro ostatní občany, podpora mezigenerační sounáležitosti**

- 3.2.1. Zachování a rozšíření klubů pro seniory
- 3.2.2. Zachování virtuální Univerzity 3. věku v Mladé Vožici
- 3.2.3. Zachování a rozšíření zájmových aktivit v obcích

**Uvedené rozpočty u jednotlivých níže uvedených aktivit v letech 2021-22 nezohledňují inflaci - růst cen energií, služeb a spotřebního materiálu, ani navyšování mezd. Tyto aspekty NEJSOU V ROZPOČTECH PRO ROKY 2021-22 ZOHLEDNĚNY.**

**Priorita 1. Podpora systému poskytovaných služeb**

<b>Číslo a název opatření:</b>	<b>1.1. Zachování stávajících sociálních služeb ve správním obvodu obce s pověřeným úřadem Mladá Vožice</b>
<b>Výchozí priorita:</b>	<b>1. Podpora systému poskytovaných služeb</b>
<b>Stručný popis opatření:</b>	Na území správního obvodu obce s pověřeným obecním úřadem Mladá Vožice je registrována jediná sociální služba a tou je pečovatelská služba poskytovaná Městem Mladá Vožice. Na tomto území působí také terénní služby z okolních měst: Fokus Tábor – sociální rehabilitace - komunitní tým, APLA Tábor – raná péče, víkendové pobyty; Domácí hospic Jordán Tábor – terénní odlehčovací služby, odborné sociální poradenství; Domácí péče Tereza, Sestry Tábor, I MY středisko rané péče Soběslav. Uživatelé z Mladovožicka dále mohou využívat ambulantní a pobytové služby na Tábořsku (např. stacionář Klíček Záluží u Tábora, Domov pro seniory Chýnov, G-Centrum Tábor – odlehčovací služba, denní stacionář, domov pro seniory, Fokus Tábor – sociálně terapeutická dílna, chráněné bydlení, program podporovaného zaměstnávání a nově i Centrum duševního zdraví, APLA Tábor - odlehčovací služba, půjčovna pomůcek atd., Občanská poradna Tábor, Domácí hospic Jordán Tábor – půjčovna kompenzačních pomůcek, a některé další). Občané na Mladovožicku mají k dispozici i další doplňkové služby jako je bydlení v bytech s pečovatelskou službou, zdravotní středisko, mateřská a základní škola v Ml. Vožici a v Ratibořských Horách, obecní knihovny, Klub důchodců, virtuální Univerzita 3. věku, sportovní a kulturní sdružení, Římskokatolická farnost Ml. Vožice - volnočasové a pobytové aktivity pro děti, rodiče a prarodiče, charitativní pomoc. Rovněž jsou zde možnosti rehabilitačního a kondičního cvičení pro různé cílové skupiny.
1.1.1. Aktivity vedoucí k naplnění opatření:	1.1.1. Zachování pečovatelské služby Města Mladá Vožice (§ 40) 1.1.2. Zachování sociálního bydlení v bytech s pečovatelskou službou v Mladé Vožici
<b>Číslo a název aktivity:</b>	<b>1.1.1. Zachování pečovatelské služby Města Mladá Vožice</b>

<b>Charakteristika aktivity:</b>	<p>Město Mladá Vožice je poskytovatelem pečovatelské služby. Služba je zajištěna ve městě Mladá Vožice, včetně dvou domů s pečovatelskou službou, v příměstských částech a na území obce Šebířov, Zhoř u Mladé Vožice a Slapsko, včetně místních částí, a to v pracovních dnech od 7.00 do 15.30 hodin. Služba je financována vícezdrojově (dotace na sociální služby, obce, uživatelé). Počet uživatelů, zejména z řad seniorů, se neustále zvyšuje, služba je pro osoby se sníženou soběstačností vyžadující pomoc jiné osoby nezbytná, podporuje jejich setrvání v přirozeném sociálním prostředí. Je žádoucí službu zachovat minimálně v aktuálním rozsahu. Pečovatelská služba je schopna zajistit veškeré základní činnosti dle zák. č. 108/2006 Sb., o sociálních službách, ve znění pozdějších předpisů:</p> <ul style="list-style-type: none"> <li>a) pomoc při zvládnutí běžných úkonů péče o vlastní osobu;</li> <li>b) pomoc při osobní hygieně nebo poskytnutí podmínek pro osobní hygienu;</li> <li>c) poskytnutí stravy nebo pomoc při zajištění stravy;</li> <li>d) pomoc při zajištění chodu domácnosti;</li> <li>e) zprostředkování kontaktu se společenským prostředím;</li> <li>f) základní sociální poradenství – bezplatné.</li> </ul> <p>Zajišťuje i fakultativní činnosti – dopravu automobilem s úpravou pro přepravu osoby se zdravotním postižením.</p> <p>I v dalších letech PS plánuje postupné rozšíření služby do okolních obcí, kde dosud pečovatelská služba nefunguje a to dle zájmu osob se sníženou soběstačností a dle zájmu obcí na spolufinancování.</p>			
<b>Realizátor:</b>	Město Mladá Vožice			
<b>Spolupráce:</b>	Obec Šebířov, Zhoř u Mladé Vožice, Slapsko, MPSV			
<b>Počet uživatelů služby:</b>	<b>2019</b>	<b>2020</b>	<b>2021</b>	<b>2022</b>
Senioři, osoby se zdravotním postižením, s chronickým onemocněním	85	88	88	88
<b>Časový harmonogram:</b>	2020 - trvale			
<b>Finanční zdroje:</b>	<b>2019</b>	<b>2020</b>	<b>2021</b>	<b>2022</b>
Provozní náklady celkem	1 193 800	1 270 700	1 270 700	1 270 700
MPSV	515 000	595 000	595 000	595 000
Města a obce	454 265	445 700	445 700	445 700
Příjmy od klientů	224 535	230 000	230 000	230 000
<b>Úvazky v přímé péči:</b>	2,9	2,9	2,9	2,9
<b>Výstupy:</b>	Zajištění stávající terénní služby pro osoby se sníženou soběstačností.			

<b>Číslo a název aktivity:</b>	<b>1.1.2. Zachování sociálního bydlení v bytech s pečovatelskou službou v Mladé Vožici</b>			
<b>Charakteristika aktivity:</b>	Město Mladá Vožice je vlastníkem dvou domů s pečovatelskou službou, kdy se jedná o nájemní byty zvláštního určení, pro jejichž pronájem má obec zvláštní kritéria, nejedná se tedy o zařízení sociálních služeb podle zákona č. 108/2006 Sb., o sociálních službách. Uzavírání nájemních smluv k bytům se řídí obecnou úpravou nájmu bytu podle občanského zákoníku. Přitom se předpokládá, že obyvatelům těchto bytů zvláštního určení bude poskytována sociální služba podle § 40 zákona o sociálních službách, tedy pečovatelská služba, avšak její využívání není povinností. V obou domech je dohromady 34 bytů různých velikostí od 1 + 0 až po 2 + 1, kdy jeden je plně bezbariérový. Výše nájmu je výrazně nižší než u ostatních nájemních bytů v majetku města, město proto přispívá na údržbu a opravy domů a bytů. Byty slouží k bydlení osobám se sníženou soběstačností (seniorům či osobám se zdravotním postižením nebo chronickým onemocněním) s trvalým pobytem v Mladé Vožici, ale i v okolních obcích. Protože zájem o tyto byty přesahuje jejich nabídku, Město Mladá Vožice plánuje rekonstrukci odkoupené budovy, v níž by v roce 2021 mělo vzniknout dalších 12 bytů.			
<b>Realizátor:</b>	Město Mladá Vožice			
<b>Spolupráce:</b>	okolní obce			
<b>Počet uživatelů služby:</b>	<b>2019</b>	<b>2020</b>	<b>2021</b>	<b>2022</b>
Senioři, osoby se zdravotním postižením, s chronickým onemocněním	34 bytů	34 bytů	46 bytů	46 bytů
<b>Časový harmonogram:</b>	2020 - trvale			
<b>Finanční zdroje:</b>	<b>2019</b>	<b>2020</b>	<b>2021</b>	<b>2022</b>
Příjmy od klientů	Hrazeno nájemci	Hrazeno nájemci	Hrazeno nájemci	Hrazeno nájemci
<b>Výstupy:</b>	Zajištění možnosti sociálního bydlení pro osoby se sníženou soběstačností.			

**Priorita 2. Rozvoj systému poskytovaných služeb**

<b>Číslo a název opatření:</b>	<b>2.1. Rozvoj služeb pro seniory, osoby se zdravotním postižením a chronickým onemocněním a podpora rodinných pečovatelů</b>
<b>Výchozí priorita:</b>	<b>2. Rozvoj systému poskytovaných služeb</b>
<b>Stručný popis opatření:</b>	Vzhledem k demografickému vývoji a narůstajícímu počtu seniorů je třeba do budoucna věnovat pozornost zajištění terénních služeb pro osoby žijící na celém území Mladovožicka i rozvoji ambulantních služeb, pobytových služeb a dalších možností vhodného ubytování pro seniory, ale i pro další osoby se sníženou soběstačností. V území není např. poskytována žádná služba pro osoby s mentálním postižením. Zde se nabízí možnost spolupráce s Centrem Lada z Pacova, které nabízí osobní asistenci. V důsledku migrace a atomizace rodiny se neustále zvětšuje počet seniorů, kteří žijí sami v bytě či rodinném domě. Jejich domácnosti často nejsou vybaveny tak, aby v nich lidé se sníženou soběstačností byli schopni sami žít (bariéry, topení, apod.). I v případě, že mají rodinu na blízku, pro zvyšující se hranici odchodu do starobního důchodu, jsou jejich děti mnohdy ještě v zaměstnání a během pracovního dne nemohou seniorům potřebnou péči poskytnout. Přesto však je v našem venkovském prostředí pro mnoho rodin zajištění péče o své blízké vlastními silami prioritou. Tato péče je velmi náročná a namáhavá nejen fyzicky, ale i psychicky, rodinní pečovatelé potřebují podporu. Tuto jim může nabídnout např. Domácí hospic Jordán.
<b>Aktivity vedoucí k naplnění opatření:</b>	2.1.1. Rozšíření pečovatelské služby do dalších obcí ve správním obvodu obce s pověřeným obecním úřadem Mladá Vožice (§ 40) 2.1.2. Hledání možností zajištění pobytových služeb pro seniory se sníženou soběstačností 2.1.3. Nabídka osobní asistence pro osoby s mentálním a kombinovaným postižením (§39) 2.1.4 Podpora rodinných pečovatelů
<b>Číslo a název aktivity:</b>	<b>2.1.1. Rozšíření pečovatelské služby do dalších obcí ve správním obvodu obce s pověřeným obecním úřadem Mladá Vožice (§ 40)</b>
<b>Charakteristika aktivity:</b>	Město Mladá Vožice pečovatelskou službu poskytuje nejen obyvatelům města Mladá Vožice a místních částí, ale i občanům obce Šebířov, Zhoř u Mladé Vožice a Slapsko, kde byla potřeba pečovatelské služby zjištěna. Protože okolní obce vzhledem ke své velikosti nejsou schopny samy pečovatelskou službu zřizovat, Město Mladá Vožice je ochotno využít vlastní zkušenosti a zázemí fungující pečovatelské služby a rozšířit službu do těchto obcí. Další možností je využití jiných poskytovatelů pečovatelské služby působících v Jihočeském kraji, nebo zřízení nové služby. Podmínkou je ale finanční spoluúčast obcí a také efektivita a dostatečná kapacita poskytovatele. Pro rozšíření služby či vznik nové se nabízí i možnost využití prostředků z evropských fondů prostřednictvím MAS Krajina srdce, tato bude jednat se stávajícími poskytovateli či zájemci o poskytování služby a obcemi, kde je neuspokojený zájem ze strany osob se sníženou soběstačností. Pečovatelská služba Města Mladá Vožice, příp. další poskytovatelé mající zájem o poskytování služby na Mladovožicku vytvoří aktuální informativní letáček s nabídkou a sazebníkem služeb. S jeho pomocí budou zástupci obcí v regionu zjišťovat, kolik je reálných zájemců o tuto službu. Podle

	výsledku proběhnou další jednání mezi obcí a poskytovatelem, která vyvrcholí uzavřením smlouvy a stanovením výše částky – příspěvku ze strany obce na provoz pečovatelské služby. Zde bude záležet na počtu uživatelů, počtu požadovaných úkonů, vzdálenosti, příp. na věcném plnění – získání pečovatelky přímo v dané obci, poskytnutí automobilu pro obsluhu dané obce, prostor, možnosti využít místní vývařovnu atd.			
<b>Realizátor:</b>	poskytovatelé pečovatelské služby			
<b>Spolupráce:</b>	obce, MAS, MPSV, Jihočeský kraj			
<b>Počet uživatelů služby:</b>	<b>2019</b>	<b>2020</b>	<b>2021</b>	<b>2022</b>
senioři, osoby s chronickým onemocněním a zdr. postižením, rodiny s trojčaty či víceročaty	dle potřeby	dle potřeby	dle potřeby	dle potřeby
<b>Časový harmonogram:</b>	2020 – trvale			
<b>Finanční zdroje:</b>	<b>2019</b>	<b>2020</b>	<b>2021</b>	<b>2022</b>
<b>Výstupy:</b>	Zajištění terénní služby pro osoby se sníženou soběstačností v obcích, kde zatím není dostupná			
<b>Komentář:</b>				

<b>Číslo a název aktivity:</b>	<b>2.1.2. Hledání možností zajištění vhodného bydlení a pobytových služeb pro seniory, osoby se zdravotním postižením a chronickým onemocněním</b>
<b>Charakteristika aktivity:</b>	Na Mladovožicku mohou osoby se sníženou soběstačností najít ubytování pouze ve dvou domech s pečovatelskou službou v Mladé Vožici, které jsou plně obsazené. Potřeba však bude, vzhledem k očekávanému demografickému vývoji, stále narůstat. Tyto domy nejsou zařízením sociálních služeb podle zákona č. 108/2006 Sb., o sociálních službách, ale jedná se o byty zvláštního určení ve vlastnictví obce, předpokládá se, že obyvatelům těchto bytů bude poskytována sociální služba podle § 40 zákona o sociálních službách, tedy pečovatelská služba, avšak její využívání není povinností. Kombinace sociálního (a nejlépe i bezbariérového) bydlení a pečovatelské služby umožní osobám žít ve vlastním bytě v okamžiku, kdy ve svém původním domě či bytě už nemohli zůstat, např. kvůli problematickému topení, či bariérám. Částečně soběstační tak nemusí odcházet do nákladnějších domovů pro seniory, na sociální lůžka do nemocnic apod., ale mohou zůstat ve svém přirozeném sociálním prostředí. Město Mladá Vožice zjistilo převyšující poptávku po těchto bytech, a proto v roce 2018 odkoupilo dům se zahradou v centru města, kde vznikne dalších 12 bytů zvláštního určení. Přestavba by měla být částečně financovaná z dotačních

	prostředků, poč. r. 2020 podána žádost o dotaci u MMR. Realizace akce by měla probíhat od října 2020 do října 2021. Druhou možností je vybudování zařízení typu domova pro seniory, což je pobytové zařízení pro seniory, kteří potřebují větší míru péče, zejména celých 24 hodin denně. Zatím bude probíhat mapování vývoje počtu seniorů se sníženou soběstačností a hledání případného vhodného pozemku/objektu a finančních zdrojů.			
<b>Realizátor:</b>	Město Mladá Vožice			
<b>Spolupráce:</b>	okolní obce, MMR			
<b>Počet uživatelů služby:</b>	<b>2019</b>	<b>2020</b>	<b>2021</b>	<b>2022</b>
Senioři, osoby se zdravotním postižením, s chronickým onemocněním			12	12
<b>Časový harmonogram:</b>	2020–23			
<b>Finanční zdroje:</b>	<b>2019</b>	<b>2020</b>	<b>2021</b>	<b>2022</b>
Příjmy od klientů				hrazeno nájemci
Investice			cca 18 000 000	
<b>Výstupy:</b>	Zajištění vhodného bydlení s terénními službami, příp. pobytových služeb pro osoby se sníženou soběstačností ve správním obvodu obce s pověřeným obecním úřadem Mladá Vožice.			

<b>Číslo a název aktivity:</b>	<b>2.1.3. Nabídka osobní asistence pro osoby s mentálním a kombinovaným postižením (§ 39)</b>			
<b>Charakteristika aktivity:</b>	Služby pro dospělé osoby s mentálním a kombinovaným postižením nejsou na území POÚ Mladá Vožice poskytovány. Lidé za nimi dojíždí do Tábora (Klíček Záluží u Tábora), nebo mimo ORP Tábor. Centrum Lada z Pacova nabízí možnost osobní asistence i pro obyvatele Mladovožicka, kdy nabízí i jejich případný odvoz. Obce budou případně zájemce o službu o této možnosti informovat.			
<b>Realizátor:</b>	Centrum Lada			
<b>Spolupráce:</b>	obce			
<b>Počet uživatelů služby:</b>	<b>2019</b>	<b>2020</b>	<b>2021</b>	<b>2022</b>
osoby s mentálním a kombinovaným postižením	dle potřeby	dle potřeby	dle potřeby	dle potřeby

<b>Časový harmonogram:</b>	2020 – trvale			
<b>Finanční zdroje:</b>	<b>2019</b>	<b>2020</b>	<b>2021</b>	<b>2022</b>
<b>Výstupy:</b>	Zajištění terénní služby pro osoby s mentálním a kombinovaným postižením.			

<b>Číslo a název aktivity:</b>	<b>2.1.4. Podpora rodinných pečovatelů</b>			
<b>Charakteristika aktivity:</b>	Mnoho rodin na Mladovožicku se snaží poskytovat pomoc svým blízkým vlastními silami a to i těm, kteří jsou velmi omezení ve své soběstačnosti nebo jsou již v terminálním stádiu svého života. Tato péče je velmi fyzicky a psychicky namáhavá, rodinní pečovatelé potřebují všestrannou podporu. Tuto jim nabízí Domácí hospic Jordán, který i na Mladovožicku působí. Ve spolupráci s Městem Mladá Vožice bude pokračovat v sérii přednášek pro rodinné pečující, město zajistí prostory a vybavení pro semináře a dle zájmu i pro případné setkávání pečujících, a patřičnou propagaci těchto akcí, a to i prostřednictvím okolních obcí.			
<b>Realizátor:</b>	Město Mladá Vožice			
<b>Spolupráce:</b>	Domácí hospic Jordán, obce			
<b>Počet uživatelů služby:</b>	<b>2019</b>	<b>2020</b>	<b>2021</b>	<b>2022</b>
Rodinní pečovatelé	Dle potřeby	Dle potřeby	Dle potřeby	Dle potřeby
<b>Časový harmonogram:</b>	2020 – trvale			
<b>Finanční zdroje:</b>	<b>2019</b>	<b>2020</b>	<b>2021</b>	<b>2022</b>
<b>Výstupy:</b>	Zajištění podpory rodinných pečovatelů.			



**Priorita 3. Podpora a rozšíření doplňkových zájmových aktivit**

<b>Číslo a název opatření:</b>	<b>3.1. Rozšíření mimoškolních zájmových aktivit pro děti a rodiny s dětmi</b>			
<b>Výchozí priorita:</b>	<b>3. Podpora a rozšíření doplňkových zájmových aktivit</b>			
<b>Stručný popis opatření:</b>	Bylo zjištěno, že někteří rodiče jsou více pracovní vytížení, nemají tolik času se svým dětem věnovat, mnohdy je zastoupit nemohou ani prarodiče, protože ještě sami pracují nebo nejsou nablízku. Tyto děti proto nemají zejména v pozdějších odpoledních hodinách po skončení provozu školní družiny vhodnou náplň volného času, což vede k jejich pasivitě (téměř žádný pohyb, málo dříve běžných dovedností). Chybí jim rovněž dohled dospělé osoby. Ve městě nefunguje ani žádné mateřské centrum, je proto žádoucí nabídnout také rodičům na rodičovské dovolené různé zájmové kurzy a místo pro setkávání. Farnost Mladá Vožice disponuje nově zrekonstruovanými vhodnými prostorami a uzavřenou zahradou, vše v těsné blízkosti školy. Pokud by získala ve spolupráci s MAS Krajina srdce, kterou je členem, příp. i z jiných zdrojů, finanční prostředky na provoz, je ochotna v odpoledních hodinách organizovat různé mimoškolní činnosti pro děti, ale i pro předškoláky a jejich rodiče.			
<b>Aktivity vedoucí k naplnění opatření:</b>	3.1.1. Rozšíření mimoškolních aktivit pro děti - zřízení mimoškolního klubu 3.1.2. Zajištění místa pro setkávání rodičů s předškoláky, zajištění zájmových aktivit pro tuto cílovou skupinu.			
<b>Číslo a název aktivity:</b>	<b>3.1.1. Rozšíření mimoškolních aktivit pro děti - zřízení mimoškolního klubu</b>			
<b>Charakteristika aktivity:</b>	Farnost ve spolupráci s MAS zjistí podmínky k získání finančních prostředků. V případě kladného vyřízení vytvoří informační letáček s nabídkou této služby, nechá ho otisknout v místním zpravodaji, bude distribuovat do ZŠ a MŠ a na další veřejná místa. Zajistí ze svých řad personál (dřívější zkušenosti s prací s dětmi) a dle zájmu aktivity zahájí. Provoz klubu by měl navazovat na provoz školní družiny, zatím se počítá s otevřením 2–3krát v týdnu. V dětech bude podporován zejména zájem o tradiční řemesla a dovednosti a také kladný vztah k přírodě. Během letních prázdnin proběhne příměstský tábor se zaměřením na finanční gramotnost u dětí.			
<b>Realizátor:</b>	Farnost Mladá Vožice			
<b>Spolupráce:</b>	MAS, ZŠ a MŠ, obce			
<b>Počet uživatelů služby:</b>	<b>2019</b>	<b>2020</b>	<b>2021</b>	<b>2022</b>
Školní děti		cca 5 – 15	cca 5 – 15	cca 5 – 15
<b>Časový harmonogram:</b>	2020 – trvale			
<b>Finanční zdroje:</b>	<b>2019</b>	<b>2020</b>	<b>2021</b>	<b>2022</b>
<b>Výstupy:</b>	Vhodná náplň volného času dětí po provozní době školní družiny.			

<b>Číslo a název aktivity:</b>	<b>3.1.2. Zajištění místa pro setkávání rodičů s předškoláky, zajištění zájmových aktivit pro tuto cílovou skupinu.</b>			
<b>Charakteristika aktivity:</b>	Farnost ve spolupráci s MAS zjistí podmínky k získání finančních prostředků. V případě kladného vyřízení vytvoří informační letáček s nabídkou této služby, nechá ho otisknout v místním zpravodaji, bude distribuovat na další veřejná místa. Zajistí ze svých řad personál (dřívější zkušenosti v dané oblasti). Dle konkrétního zájmu rodičů připraví program. Aktivity by byly zatím nepravidelné, nejvýše 1x za týden. 1x měsíčně bude probíhat kurz pro rodiče, kdy budou podporovány tradiční řemesla a dovednosti.			
<b>Realizátor:</b>	Farnost Mladá Vožice			
<b>Spolupráce:</b>	MAS, ZŠ a MŠ, obce			
<b>Počet uživatelů služby:</b>	<b>2019</b>	<b>2020</b>	<b>2021</b>	<b>2022</b>
Rodiny s předškoláky		10	10	10
<b>Časový harmonogram:</b>	2020 – trvale			
<b>Finanční zdroje:</b>	<b>2019</b>	<b>2020</b>	<b>2021</b>	<b>2022</b>
<b>Výstupy:</b>	Vhodná náplň volného času rodičů na rodičovské dovolené.			

<b>Číslo a název opatření:</b>	<b>3.2. Zachování a rozšíření zájmových aktivit pro seniory a osoby se zdravotním postižením, ale i pro ostatní občany, podpora mezigenerační sounáležitosti</b>			
<b>Výchozí priorita:</b>	<b>3. Podpora a rozšíření doplňkových zájmových aktivit</b>			
<b>Stručný popis opatření:</b>	Stáří i zdravotní postižení zásadně ovlivňuje způsob života osob. Mnozí lidé se po odchodu do starobního nebo invalidního důchodu uzavírají do sebe, do svých domácností, cítí se nepotřební, méněcenní, ztrácí chuť do života, protože dosud nenalezli jeho novou vhodnou náplň. Velmi důležitá je proto i příprava na stáří, zapojení do různých zájmových aktivit již v předdůchodovém věku. Všechny obce regionu se víceméně snaží zabránit sociálnímu vyloučení těchto osob, pořádají různá setkání, aktivity, pravidelné i nepravidelné, někde funguje i klub seniorů a v Mladé Vožici i virtuální Univerzita 3. věku, která tyto obvyklé aktivity doplňuje o formu celoživotního vysokoškolského vzdělávání, jež je přístupná všem zájemcům bez ohledu na dosažený stupeň vzdělání. Pro každou obec je ale důležité vytvářet možnosti pro zapojení všech cílových skupin obyvatel do veřejného života, spolkové a další zájmové činnosti a tím podporovat sounáležitost.			
<b>Aktivity vedoucí</b>	3.2.1. Zachování a rozšíření klubů pro seniory 3.2.2. Zachování virtuální Univerzity 3. věku v Mladé Vožici 3.2.3. Zachování a rozšíření zájmových aktivit v obcích a podpora sounáležitosti			

<b>k naplnění opatření:</b>				
<b>Číslo a název aktivity:</b>	<b>3.2.1. Zachování a rozšíření klubů pro seniory</b>			
<b>Charakteristika aktivity:</b>	<p>Klub pro seniory již řadu let funguje v Mladé Vožici s podporou města, které mu poskytuje prostory pro setkávání a finančně se podílí i na pořádání různých akcí, jako jsou zájezdy, koncerty, předvánoční setkání pro osamělé seniory. Vedení klubu a jeho program si členové zajišťují sami. Klub je přístupný všem zájemcům z řad seniorů, příp. i osob se zdravotním postižením, v současné době se jich schází okolo 40, kdy kapacita je až 60 osob. Klub je rovněž dlouhodobě aktivně zapojen do projektu výroby látkových panenek na dětská oddělení nemocnic.</p> <p>Je žádoucí, aby tuto formu aktivního trávení volného času mezi svými vrstevníky mohlo využívat i nadále co nejvíce osob a to nejen z Mladé Vožice, ale i v okolních obcích, kde k setkávání dochází mnohdy pouze sporadicky, pravidelnou činnost vykazují v Šebířově a ve Smilových Horách. Obce nabídnou vhodné prostory i případnou další pomoc, postarají se i o propagaci mezi občany.</p>			
<b>Realizátor:</b>	Město Mladá Vožice, okolní obce			
<b>Spolupráce:</b>	další subjekty umožňující realizaci akcí a programu			
<b>Počet uživatelů služby:</b>	<b>2019</b>	<b>2020</b>	<b>2021</b>	<b>2022</b>
Senioři, osoby se zdravotním postižením	cca 50 (Mladá Vožice)	cca 50 (Mladá Vožice)	cca 50 (Mladá Vožice)	cca 50 (Mladá Vožice)
<b>Časový harmonogram:</b>	2020 – trvale			
<b>Finanční zdroje:</b>	<b>2019</b>	<b>2020</b>	<b>2021</b>	<b>2022</b>
Města a obce	46 000 (Mladá Vožice)	50 000 (Mladá Vožice)	50 000 (Mladá Vožice)	50 000 (Mladá Vožice)
Příjmy od klientů	hradí si občerstvení, podílí se na úhradě nákladů při zájezdech			
<b>Výstupy:</b>	Zajištění podmínek pro volnočasové aktivity seniorů a osob se zdravotním postižením.			

<b>Číslo a název aktivity:</b>	<b>3.2.2. Zachování virtuální Univerzity 3. věku</b>			
<b>Charakteristika aktivity:</b>	<p>Virtuální Univerzita třetího věku (VU3V) je jedna z forem celoživotního vzdělávání organizovaná Provozně ekonomickou fakultou České zemědělské univerzity v Praze. Jejím cílem je umožnit všem posluchačům zájmové vysokoškolské studium U3V bez ohledu na vzdálenost od sídel vysokých škol a univerzit, ve kterých probíhá prezenční seniorské vzdělávání, jehož se z různých důvodů (vzdálenost, zdravotní a časové důvody, finanční náročnost na dopravu apod.) nemohou zúčastňovat. Studující obohacuje nejen o nové poznatky z oblastí, které je zajímají, ale i o nové sociální kontakty se stejně zaměřenými vrstevníky. V Mladé Vožici organizaci výuky zajišťuje Město Mladá Vožice již od roku 2016, v roce 2019 byli již první studenti promováni. Tento slavnostní akt pro ně znamená osobní úspěch, ale také možnost vyjádření obdivu a úcty ze strany jejich rodinných příslušníků, přátel a známých. Pro mnohé další vrstevníky se stanou vzorem, který budou chtít následovat. Je proto žádoucí, aby tento projekt byl v Mladé Vožici zachován. Studenty se mohou stát zájemci z celého regionu, obce o této aktivitě budou veřejnost vhodně informovat.</p>			
<b>Realizátor:</b>	PEF ČZU v Praze			
<b>Spolupráce:</b>	Město Mladá Vožice, obce			
<b>Počet uživatelů služby:</b>	<b>2019</b>	<b>2020</b>	<b>2021</b>	<b>2022</b>
Senioři a osoby v plném invalidním důchodu	26	26	26	26
<b>Časový harmonogram:</b>	2020 - trvale			
<b>Finanční zdroje:</b>	<b>2019</b>	<b>2020</b>	<b>2021</b>	<b>2022</b>
Města a obce	14 000	12 000	12 000	12 000
Příjmy od klientů	hradí si studijní poplatek určený ČZU, kopírování textů + podíl na úhradě nákladů při zájezdech	hradí si studijní poplatek určený ČZU, kopírování textů + podíl na úhradě nákladů při zájezdech	hradí si studijní poplatek určený ČZU, kopírování textů + podíl na úhradě nákladů při zájezdech	hradí si studijní poplatek určený ČZU, kopírování textů + podíl na úhradě nákladů při zájezdech
<b>Výstupy:</b>	Umožnit všem zájemcům z řad seniorů a osob s invaliditou zájmové vysokoškolské vzdělávání.			

<b>Číslo a název aktivity:</b>	<b>3.2.3. Zachování a rozšíření zájmových aktivit v obcích a podpora sounáležitosti</b>			
<b>Charakteristika aktivity:</b>	V Mladé Vožici i v okolních obcích fungují tradiční spolky, zejména sbor dobrovolných hasičů, myslivecké spolky, v Mladé Vožici i včelaři, zahrádkáři, TJ Sokol, cyklistický klub, jezdecký klub. Některé obce podporují i další zájmové aktivity, např. kondiční cvičení, různé rukodělné práce, turistiku, cyklistiku a další sportovní a kulturní pravidelné aktivity a společenské akce. Nejaktivnější jsou kromě Mladé Vožice v Šebířově, Oldřichově, Smilových Horách. Jsou cíleny na různé věkové skupiny, od dětí až po seniory. Žádoucí je i podpora mezigeneračních aktivit a setkávání a tím i vznik vzájemné sounáležitosti v obci. Některé cílové skupiny jsou ale opomíjeny, není pro ně dostatečná nebo žádná nabídka. Zvláštní pozornost vyžadují mládež a mladí lidé po ukončení studia, kteří v domovských obcích a svém regionu nemají většinou možnost smysluplného aktivního trávení volného času, dále matky na rodičovské dovolené a také osoby v předdůchodovém věku, které mnohdy neudrží dostatečně sociální kontakty mimo rodinu. Všechny obce proto zmapují svou situaci, osloví své občany a budou podporovat veškeré vhodné aktivity (stávající i nové) a spolkovou činnost finančními příspěvky, poskytnutím prostor a podmínek k propagaci a realizaci. Spolupracovat budou i s okolními obcemi a dalšími subjekty.			
<b>Realizátor:</b>	obce, spolky			
<b>Spolupráce:</b>	další subjekty umožňující realizaci programu			
<b>Počet uživatelů služby:</b>	<b>2019</b>	<b>2020</b>	<b>2021</b>	<b>2022</b>
Osoby 50+				
<b>Časový harmonogram:</b>	2020 - trvale			
<b>Finanční zdroje:</b>	<b>2019</b>	<b>2020</b>	<b>2021</b>	<b>2022</b>
<b>Výstupy:</b>	Umožnit občanům zapojit se do zájmových aktivit, podpořit vzájemnou sounáležitost v obci.			

## Služby na území Sezimovústecka

### Základní výstupy z analýz

**Tabulka č. 70:** Počet obyvatel v jednotlivých obcích v SO POÚ Sezimovo Ústí v letech 2001, 2011 a 2018

SO POÚ Sezimovo Ústí			
obec	2001	2011	2018
Košice	685	740	766
Planá nad Lužnicí	3 032	3 841	4 041
Sezimovo Ústí	7 474	7 315	7 233
<b>SO POÚ Sezimovo Ústí</b>	<b>11 191</b>	<b>11 896</b>	<b>12 040</b>

zdroj: <http://www.czso.cz>

Za sledované období (2001 – 2018) přibýlo ve správním obvodě POÚ Sezimovo Ústí celkem 849 obyvatel (tendence je zde setrvale vzestupná).

**Tabulka č. 71:** Věková struktura obyvatel SO POÚ Sezimovo Ústí (k 7. 8. 2019)

SO POÚ Sezimovo Ústí	celkem obyvatel	z toho ve věku			průměrný věk
		0 – 14	15 – 64	65 a více	
Košice	775	140	475	160	41,8
Planá nad Lužnicí	4 132	687	2 746	699	41,1
Sezimovo Ústí	7 257	1 073	4 211	1 973	45,9
<b>SO POÚ Sezimovo Ústí</b>	<b>12 164</b>	<b>1 900</b>	<b>7 432</b>	<b>2 832</b>	<b>42,9</b>

zdroj: <http://www.czso.cz>

V roce 2011 byl průměrný věk ve správním obvodě POÚ Sezimovo Ústí 42,8 let. Při porovnání s ostatními SO POÚ je zjevné, že populace v SO POÚ Sezimovo Ústí stárne nejpomaleji (rozdíl je +0,1 roku). Dlouhodobě patří samotné město Sezimovo Ústí v rámci ORP k obcím s nejvyšším věkovým průměrem (obsadilo 65. příčku ze všech sledovaných obcí ORP Tábor).

Co se týče nezaměstnanosti, SO POÚ Sezimovo Ústí se drží nad krajským průměrem (2,31 %), nicméně pod celorepublikovým průměrem (2,87 %) o průměrem ORP Tábor (2,91 %).

**Tabulka č. 72:** Podíl nezaměstnaných osob v jednotlivých obcích SO POÚ Sezimovo Ústí v roce 2019 (stav k 31. 12.)

SO POÚ Sezimovo Ústí	Uchazeči o zaměstnání v evidenci úřadu práce		Podíl nezaměstnaných osob (%)		
	celkem	dosažitelní	celkem	muži	ženy
Košice	13	12	2,53	4,03	0,88
Planá nad Lužnicí	84	82	2,99	3,02	2,95
Sezimovo Ústí	128	117	2,78	2,70	2,86
<b>SO POÚ Sezimovo Ústí CELKEM</b>	<b>225</b>	<b>211</b>	<b>2,76</b>	<b>3,25</b>	<b>2,23</b>

zdroj: <http://www.czso.cz>

## SWOT analýza

Silné stránky	Slabé stránky
<ul style="list-style-type: none"> <li>- V Plané je dostatečná kapacita pečovatelské služby</li> <li>- Nově postavený DPS v Sezimově Ústí</li> <li>- Existence „Sezimáckého klubíku“ (klub maminek)</li> <li>- Spolupráce knihovny a škol v SÚ</li> <li>- Knihovny v SÚ i Plané mají donáškovou službu pro seniory/hendikepované</li> <li>- Aktivizační aktivity pro seniory v Plané (spolupráce s MŠ, knihovnou...)</li> </ul>	<ul style="list-style-type: none"> <li>- Nedostatečná kapacita pečovatelské služby v Sezimově Ústí</li> <li>- Není otevřený prostor pro teenagery v SÚ (2. stupeň ZŠ) – aktuálně využívají pro setkávání prostory knihovny</li> <li>- Meziroční snížení dotací na pečovatelskou službu</li> </ul>
Příležitosti	Ohrožení
<ul style="list-style-type: none"> <li>- Otevření třetího pečovatelského domu (soukromého) v Plané</li> <li>- Větší zviditelnění Klubíku</li> <li>- Zajištění otevřeného prostoru pro teenagery/dospívající</li> <li>- Rozvoj tísňové péče v Plané</li> <li>- Seniorské obálky – rozšíření mezi seniory</li> </ul>	<ul style="list-style-type: none"> <li>- Omezené možnosti dobrovolnictví v „Klubíku“</li> <li>- Zvyšující se počet cizinců na ubytovnách - zvýšená kriminalita, zejména v Plané nad Lužnicí</li> <li>- Registrační poplatek v knihovně je bariérou zejména pro některé děti</li> <li>- Tlak na pečovatelskou službu aby vozila obědy i pro lidi, kteří službu nepotřebují</li> <li>- Meziroční snížení krajských dotací na pečovatelskou službu</li> </ul>

## Priority a opatření

### Priorita 1. Podpora systému poskytovaných služeb

#### **1.1. Zachování stávajících sociálních služeb ve správním obvodu obce s pověřeným obecním úřadem Sezimovo Ústí**

- 1.1.1 Zachování Pečovatelské služby Sezimovo Ústí (§ 40)
- 1.1.2 Zachování Denního stacionáře Sezimovo Ústí (§ 46)
- 1.1.3 Zachování doplňkových služeb pro občany Sezimova Ústí
- 1.1.4 Zachování Pečovatelské služby Planá nad Lužnicí (§ 40)
- 1.1.5 Zachování doplňkových služeb pro občany Plané nad Lužnicí

### Priorita 2. Rozvoj systému poskytovaných služeb

#### **2.1. Rozvoj služeb pro seniory a osoby se sníženou soběstačností a služeb pro děti a mládež**

- 2.1.1 Rozšíření domu s pečovatelskou službou a denním stacionářem v Sezimově Ústí
- 2.1.2 Výstavba domu s pečovatelskými byty v obci Želeč a zajištění služeb pro obyvatele
- 2.1.3 Zajištění nízkoprahových služeb pro děti a mládež

**Uvedené rozpočty u jednotlivých níže uvedených aktivit v letech 2021-22 nezohledňují inflaci - růst cen energií, služeb a spotřebního materiálu, ani navýšování mezd. Tyto aspekty NEJSOU V ROZPOČTECH PRO ROKY 2021-22 ZOHLEDNĚNY.**



**Priorita 1. Podpora systému poskytovaných služeb**

<b>Číslo a název opatření:</b>	<b>1.1. Zachování stávajících sociálních služeb ve správním obvodu obce s PoÚ Sezimovo Ústí</b>			
<b>Výchozí priorita:</b>	<b>1. Podpora systému poskytovaných služeb</b>			
<b>Stručný popis opatření:</b>	Na území správního obvodu obce s pověřeným obecním úřadem Sezimovo Ústí jsou registrovány 3 sociální služby a to Pečovatelská služba města Sezimovo Ústí, Denní stacionář města Sezimovo Ústí a Dům s pečovatelskou službou Planá nad Lužnicí. Pro uživatele jsou důležitá i zařízení v okolních městech (Klíček, Kaňka, Rolnička, FOKUS, APLA, SONS, Domácí hospic Jordán, G-Centrum Tábor, Dům pro seniory Soběslav, Domov seniorů Chýnov, Domov pro seniory Bechyně, Domov seniorů a LDN Gerimed Sedlec-Prčice). Doplnkové služby zajišťuje zejména Domácí péče Tereza a Sestry Tábor. V obcích Sezimoustecka funguje dovoz obědů, který zajišťují soukromé podnikatelské subjekty, např. Restaurace U Lípy, Restaurace Slunce v Táboře, Hotovky Šimek apod.			
<b>Aktivity vedoucí k naplnění opatření:</b>	1.1.1. Zachování Pečovatelské služby Sezimovo Ústí (§ 40) 1.1.2. Zachování Denního stacionáře Sezimovo Ústí (§ 46) 1.1.3. Zachování doplňkových služeb pro občany Sezimova Ústí 1.1.4. Zachování Pečovatelské služby Planá nad Lužnicí (§ 40) 1.1.5. Zachování doplňkových služeb pro občany Plané nad Lužnicí			
<b>Číslo a název aktivity:</b>	<b>1.1.1. Zachování pečovatelské služby Sezimovo Ústí (§ 40)</b>			
<b>Charakteristika aktivity:</b>	Pečovatelská služba v Sezimově Ústí je poskytována jako terénní služba zejména seniorům a osobám s chronickým onemocněním, s tělesným, sluchovým, zdravotním a zrakovým postižením v jejich přirozeném sociálním prostředí na území města Sezimovo Ústí. Hlavní náplní je rozvoz obědů - k dispozici jsou 3 pečovatelky na 100 uživatelů v terénu, 1 pečovatelka na poloviční úvazek a 2 pečovatelky na čtvrt úvazku v domě s pečovatelskou službou v ulici K Hájence 1500 a 0,5 úvazku sociální pracovnice. Město Sezimovo Ústí začalo na jaře 2017 s výstavbou domu s pečovatelskou službou a denním stacionářem. Výstavba byla rozplánována do dvou etap, přičemž první etapa byla dokončena na začátku roku 2019 a v březnu 2019 byli uvítáni první nájemníci. Bylo vybudováno 22 bytů zvláštního určení velikosti 1+kk a 4 byty zvláštního určení velikosti 2+kk. V domě je atrium ke společnému setkávání obyvatel domu a jídelna a prádelna.			
<b>Realizátor:</b>	Město Sezimovo Ústí			
<b>Počet uživatelů služby:</b>	<b>2019</b>	<b>2020</b>	<b>2021</b>	<b>2022</b>
<b>Časový harmonogram:</b>	2020 – dále			
<b>Finanční zdroje:</b>	<b>2019</b>	<b>2020</b>	<b>2021</b>	<b>2022</b>
<b>Provozní náklady celkem</b>	1 554 357	2 271 803	2 400 000	2 400 000

MPSV	1 107 000	1 866 00	1 900 000	1 900 000
Příjmy od klientů	269 432	375 000	375 000	375 000
Úvazky v přímé péči	4,5	4,5	6	6
Výstupy:	Udržení a rozvoj úrovně pečovatelské služby tak, aby její uživatelé i nadále mohli setrvávat ve svém přirozeném prostředí.			

<b>Číslo a název aktivity:</b>	<b>1.1.2. Zachování denního stacionáře Sezimovo Ústí (§ 46)</b>			
<b>Charakteristika aktivity:</b>	Denní stacionář v Sezimově Ústí je poskytován jako sociální služba zejména seniorům a osobám s chronickým onemocněním, s tělesným, sluchovým, zdravotním a zrakovým postižením v jejich přirozeném sociálním prostředí na území města Sezimovo Ústí. Stacionář má kapacitu 10 uživatelů denně, o které se starají dvě pečovatelky, každá na 0,75 úvazku a sociální pracovnice s 0,1 úvazku. Je nabízena fakultativní služba dovozu do denního stacionáře z oblasti Sezimovo Ústí, Planá nad Lužnicí a Sídliště nad Lužnicí.			
<b>Realizátor:</b>	Město Sezimovo Ústí			
<b>Počet uživatelů služby:</b>	<b>2019</b>	<b>2020</b>	<b>2021</b>	<b>2022</b>
<b>Časový harmonogram:</b>	2020 - dále			
<b>Finanční zdroje:</b>	<b>2019</b>	<b>2020</b>	<b>2021</b>	<b>2022</b>
Provozní náklady celkem	900 000	938 544	1 000 000	1 000 000
MPSV	0	657 000	700 000	700 000
Příjmy od klientů	112 000	180 000	200 000	200 000
Úvazky v přímé péči	1,6	1,6	2,1	2,1
Výstupy:	Udržení a rozvoj úrovně služeb denního stacionáře tak, aby jeho uživatelé i nadále mohli setrvávat ve svém přirozeném prostředí.			

<b>Číslo a název aktivity:</b>	<b>1.1.3. Zachování doplňkových služeb pro občany Sezimova Ústí</b>
<b>Charakteristika aktivity:</b>	V Sezimově Ústí provozují dobrovolníci s podporou města několik center. Rodiče s dětmi se mohou potkávat v Klubíku v Dukelské ulici, kde je pro ně několikrát týdně připraven program (dílničky a herny). Prostor je bezúplatně zapůjčen městem Sezimovo Ústí a Klubík má možnost požádat jedenkrát ročně o dotaci.

	<p>Dále je ve městě provozována Akademie III. věku. Zájemci dochází na 10 – 12 lekcí za semestr do ZUŠ Sezimovo Ústí, kde probíhá výuka umění, hudby a pohybu. Lekce platí z 50 % účastníci a z 50 % město Sezimovo Ústí.</p> <p>Město Sezimovo Ústí provozuje a zdarma zapůjčuje Klub seniorů v Jiráskově ulici, kde jsou k dispozici dvě klubovny a kuchyňka.</p> <p>Největším centrem v Klubu je Klubovna III. věku, kde se jedenkrát týdně schází seniorky ke společné debatě, trénování paměti a kreativnímu tvoření. Klubovna III. věku pořádá také kulturní akce pro veřejnost.</p> <p>V Klubu se dále schází jedenkrát týdně zahrádkářky a centrum Zdraví pro všechny.</p>			
<b>Realizátor:</b>	dobrovolníci s podporou města Sezimovo Ústí			
<b>Počet uživatelů služby:</b>	<b>2019</b>	<b>2020</b>	<b>2021</b>	<b>2022</b>
<b>Časový harmonogram:</b>	2020 - dále			
<b>Finanční zdroje:</b>	<b>2019</b>	<b>2020</b>	<b>2021</b>	<b>2022</b>
<b>Výstupy:</b>	Zachování a možnost dalšího rozvoje doplňkových služeb pro aktivní seniory a rodiče na mateřské a rodičovské dovolené.			

<b>Číslo a název aktivity:</b>	<b>1.1.4. Zachování pečovatelské služby Planá nad Lužnicí (§ 40)</b>
<b>Charakteristika aktivity:</b>	<p>Pečovatelská služba na území města Planá nad Lužnicí je zajišťována příspěvkovou organizací Dům s pečovatelskou službou Planá nad Lužnicí, jejímž zřizovatelem je město Planá nad Lužnicí. Služba je poskytována ve třech pečovatelských domech a v domácnostech uživatelů na území města Planá nad Lužnicí. Služba je zajišťována ve všední dny v čase od 7.00 do 15.30 hodin, o víkendech a svátcích od 8.00 do 12.00 hodin. Dům s pečovatelskou službou Planá nad Lužnicí je registrovaným poskytovatelem pečovatelské služby dle zákona č. 108/2006 Sb., o sociálních službách, v platném znění.</p> <p>Organizace hospodaří s 51 byty ve dvou domech s pečovatelskou službou ve vlastnictví města Planá nad Lužnicí na adresách Zákostelní 661, Za Rybníkem 804 a spolupracuje se společností DTBW SENIOR s.r.o., která v Plané nad Lužnicí provozuje dům s pečovatelskou službou v ul. Strkovská 971 s celkem 27 byty.</p> <p>Posláním pečovatelské služby je poskytovat seniorům a osobám se sníženou soběstačností pomoc, podporu a péči tak, aby jim bylo umožněno vést co nejdéle důstojný život ve vlastních domácnostech.</p> <p>Služba usiluje o zachování důstojného života, udržení soběstačnosti a vlastní vůle uživatelů, kteří s její pomocí mohou žít co nejdéle ve vlastních domácnostech a nemusí tak využívat služeb pobytových zařízení. Organizace trvale usiluje o zvyšování kvality poskytování služby prostřednictvím soustavného vzdělávání pracovníků, sledováním aktuálního dění a potřeb seniorů, přizpůsobováním se novodobým nárokům.</p>

<b>Realizátor:</b>	Dům s pečovatelskou službou Planá nad Lužnicí, okr. Tábor, příspěvková organizace			
<b>Spolupráce:</b>	JČK, Město Planá nad Lužnicí, společnost DTBW Senior s.r.o., nadace ČEZ			
<b>Počet uživatelů služby:</b>	<b>2019</b>	<b>2020</b>	<b>2021</b>	<b>2022</b>
	91	95	95	95
<b>Časový harmonogram:</b>	2020 - dále			
<b>Finanční zdroje:</b>	<b>2019</b>	<b>2020</b>	<b>2021</b>	<b>2022</b>
Provozní náklady celkem	2 074 000	2 250 000	2 250 000	2 250 000
MPSV	1 046 000	1 150 000	1 150 000	1 150 000
Města a obce	628 000	650 000	650 000	650 000
Příjmy od klientů	400 000	450 000	450 000	450 000
Investice	312 000			
<b>Úvazky v přímé péči</b>	<b>3,7</b>	<b>3,7</b>	<b>3,7</b>	<b>3,7</b>
<b>Výstupy:</b>	<p>Poskytování pečovatelské služby dospělým osobám žijícím na území města Planá nad Lužnicí, které se nacházejí v nepříznivé sociální situaci a umožnit jim setrvání ve vlastních domácnostech nebo v jednotlivých bytech v domech s pečovatelskou službou po co nejdelší dobu bez nutnosti využití pobytových služeb. Podpora osob se zhoršenou hybností bezbariérovou úpravou koupelen ve všech městských bytech.</p> <p>Realizace projektu „Podpora samostatně žijících seniorů v Plané nad Lužnicí“ spočívající ve vybavení všech městských bytů tísňovým zařízením napojeným na pracovníky organizace a městskou policii. Smyslem projektu je podpora samostatného bydlení seniorů ve vlastních domácnostech, zvýšení jejich pocitu bezpečí a snížení následků nouzových a havarijních situací díky včasnému přivolání pomoci.</p> <p>Pečovatelská služba je zajištěna celkem 3,5 úvazky pracovníků v přímé péči a 0,2 úvazkem sociálního pracovníka.</p>			

<b>Číslo a název aktivity:</b>	<b>1.1.5 Zachování doplňkových služeb pro občany Plané nad Lužnicí</b>
<b>Charakteristika aktivity:</b>	V Plané nad Lužnicí provozují dobrovolníci s podporou města mateřské centrum Kopretina. Rodiče s dětmi se mohou potkávat jedenkrát týdně v Kopretině v nově zrekonstruované faře, kde si mohou vzájemně poradit s běžnými starostmi s dětmi, popovídat si a nechat děti pohrát v kolektivu, čímž se připraví na mateřskou školu.
<b>Realizátor:</b>	dobrovolníci s podporou města Planá nad Lužnicí

<b>Počet uživatelů služby:</b>	<b>2019</b>	<b>2020</b>	<b>2021</b>	<b>2022</b>
<b>Časový harmonogram:</b>	2020 - dále			
<b>Finanční zdroje:</b>	<b>2019</b>	<b>2020</b>	<b>2021</b>	<b>2022</b>
<b>Výstupy:</b>	Zachování a možnost dalšího rozvoje doplňkových služeb pro rodiče na mateřské a rodičovské dovolené.			

## Priorita 2. Rozvoj systému poskytovaných služeb

<b>Číslo a název opatření:</b>	<b>2.1. Rozvoj služeb pro seniory a osoby se sníženou soběstačností a služeb pro děti a mládež</b>			
<b>Výchozí priorita:</b>	<b>2. Rozvoj systému poskytovaných služeb</b>			
<b>Stručný popis opatření:</b>	Poskytování služeb na území Sezimouštea a jeho okolí se bude rozvíjet výstavbou druhé etapy domu s pečovatelskou službou Sezimovo Ústí, výstavbou domu s pečovatelskými byty v Želči a s tím spojenými službami pro obyvatele. V průběhu komunitního plánování byla zjištěna potřeba Sezimova Ústí zajistit prostory pro volné setkávání dětí a mládeže, které zatím spontánně využívají zázemí knihovny. Prostředí knihovny ale není vhodné pro trávení volného času početnějších skupin teenagerů. Snahou bude zajištění nízkoprahového klubu v Sezimově Ústí.			
<b>Aktivity vedoucí k naplnění opatření:</b>	2.1.1. Rozšíření domu s pečovatelskou službou a denním stacionářem v Sezimově Ústí 2.1.2. Výstavba domu s pečovatelskými byty v obci Želeč a zajištění služeb pro obyvatele 2.1.3. Zajištění nízkoprahových služeb pro děti a mládež			
<b>Číslo a název aktivity:</b>	<b>2.1.1. Rozšíření domu s pečovatelskou službou v Sezimově Ústí</b>			
<b>Charakteristika aktivity:</b>	Na roky 2020 a 2021 je plánovaná druhá etapa výstavby domu s pečovatelskou službou. V této etapě má být postaveno 24 bytů zvláštního určení s dispozicí 1+kk a 6 bytových jednotek zvláštního určení 2+kk.			
<b>Realizátor:</b>	Město Sezimovo Ústí			
<b>Spolupráce:</b>	Pečovatelská služba Sezimovo Ústí			
<b>Počet uživatelů služby:</b>	<b>2019</b>	<b>2020</b>	<b>2021</b>	<b>2022</b>
<b>Časový harmonogram:</b>	2020 - dále			

Finanční zdroje:	2019	2020	2021	2022
Příjmy od klientů			75 000	75 000
Ostatní (MMR)		13 000 000		
Investice		47 800 000	16 000 000	
Úvazky v přímé péči	4,5	4,5	6	6
Výstupy:	Zajištění bezbariérového bydlení, podpory pečovatelské služby, podpora setkávání seniorů a tím omezení sociálního vyloučení, prodloužení možnosti setrvat ve svém přirozeném prostředí.			

Číslo a název aktivity:	<b>2.1.2. Výstavba domu s pečovatelskými byty v obci Želeč a zajištění služeb pro obyvatele</b>			
Charakteristika aktivity:	Cílem projektu je zajištění sociálního bydlení pro osoby, které nejsou v ekonomicky aktivním věku a jejichž snížená soběstačnost je způsobená věkem, nebo zdravotním stavem. Bytový dům s pečovatelskými byty je řešen jako třípodlažní objekt o 21 bytových jednotkách (6x 1+kk, 15x 2+kk) standardního typu, s možností jejich úpravy pro bezbariérové užívání. Součástí objektu je také společenská místnost a lékařská ordinace. Celkové náklady na výstavbu jsou cca 65 mil. Kč s předpokládaným termínem dokončení v květnu 2022.			
Realizátor:	Obec Želeč			
Spolupráce:				
Počet uživatelů služby:	2019	2020	2021	2022
Časový harmonogram:	od 2022			
Finanční zdroje:	2019	2020	2021	2022
Výstupy:	Zajištění bezbariérového bydlení, podpora pečovatelské služby, podpora setkávání seniorů a tím omezení sociálního vyloučení, prodloužení možnosti setrvat ve svém přirozeném prostředí.			

<b>Číslo a název aktivity:</b>	<b>2.1.3. Zajištění nízkoprahových služeb pro děti a mládež</b>			
<b>Charakteristika aktivity:</b>	Podle dat získaných v rámci průzkumu rovných příležitostí ve školách v ORP Tábor mají děti na ZŠ 9. května Sezimovo Ústí podobně vyšší počet neomluvených hodin, snížených známek z chování a předčasně ukončené školní docházky, jako děti navštěvující školu na Sídlišti nad Lužnicí, nebo spádovou školu pro vyloučenou lokalitu „Fišlovka“. Cílem aktivity je sledovat a provést monitoring sociálních problémů dětí a mládeže v Sezimově Ústí 2 a zvážit potřebnost vzniku nízkoprahového zařízení pro děti a mládež. V průběhu plánování byla též popsána potřeba místa pro volné setkávání dětí a mládeže v době polední pauzy ve vyučování a v době po skončení vyučování.			
<b>Realizátor:</b>	Poskytovatel sociální služby (Cheiron T)			
<b>Spolupráce:</b>	Město Sezimovo Ústí			
<b>Počet uživatelů služby:</b>	<b>2019</b>	<b>2020</b>	<b>2021</b>	<b>2022</b>
				50
<b>Časový harmonogram:</b>	2020 - dále			
<b>Finanční zdroje:</b>	<b>2019</b>	<b>2020</b>	<b>2021</b>	<b>2022</b>
Provozní náklady celkem				1 100 000
MPSV				
Kraj				880 000
Města a obce				220 000
<b>Úvazky v přímé péči</b>				2
<b>Výstupy:</b>				
<b>Komentář:</b>	Dle konzultace s ředitelem Cheironu T je reálné zajištění této služby prostřednictvím tohoto poskytovatele nejdříve v r. 2022. Náklady jsou počítány bez nájmu prostor (předpokládá se, že by služba byla poskytována v prostorách města).			

# Společná opatření

## Priority a opatření

### Priorita 1. Společná opatření

#### 1.1. Informovanost a poradenství

1.1.1. Informovanost o sociálních a doplňkových službách

#### 1.2. Financování sociálních a doplňkových služeb

1.2.1. Navýšení dotačních prostředků města Tábora na sociální a doplňkové služby

#### 1.3. Prevence sociálně nežádoucích jevů

1.3.1. Omezení rizik souvisejících s dopady hazardu

#### 1.4. Podpora sociálního bydlení a startovacích bytů

1.4.1. Zachování a rozvoj sociálního a startovacího bydlení

#### 1.5. Podpora dobrovolnictví

1.5.1. Podpora dobrovolnictví

#### 1.6. Podpora komunitního plánování sociálních služeb

1.6.1. Monitorování a hodnocení realizace komunitního plánu

1.6.2. Aktualizace komunitního plánu

### Priorita 1. Společná opatření

<b>Číslo a název opatření:</b>	<b>1.1. Informovanost a spolupráce</b>
<b>Výchozí priorita:</b>	1. Společná opatření
<b>Stručný popis opatření:</b>	Jednou z úrovní sdílení informací je vzájemná spolupráce mezi poskytovateli a zadavateli služeb a poskytovateli služeb navzájem. Spolupráce napomáhá udržení, rozvoji a zvyšování kvality sítě služeb v regionu, včetně komunitního plánování sociálních a doplňkových služeb. V současné době probíhá spolupráce mezi poskytovateli především zapojením do Koalice poskytovatelů sociálních a zdravotních služeb, a dále v rámci komunitního plánování. Strukturovaná spolupráce v rámci ORP není nastavena. Spolupráce na úrovni podpory konkrétního uživatele služeb potom zvyšuje efektivitu a cílenost poskytovaných služeb.
<b>Aktivity vedoucí k naplnění opatření:</b>	1.1.1. Informovanost o sociálních a doplňkových službách
<b>Číslo a název aktivity:</b>	<b>1.1.1. Informovanost o sociálních a doplňkových službách</b>
<b>Charakteristika aktivity:</b>	Zachování distribuce informací prostřednictvím Novin táborské radnice (NTR) – informace o aktuální situaci v oblasti sociálních a doplňkových služeb, pravidelné



	informace o nabídce služeb (seriálová prezentace). Zachování distribuce informací na webových stránkách <a href="http://www.taborcz.eu">www.taborcz.eu</a> , v sekci sociální služby, včetně aktualizace elektronického katalogu poskytovatelů služeb. Pravidelná informovanost obcí o komunitním plánování a sociálních službách a změnách v oblasti sociálních služeb. Zveřejňování informací v místních novinách a na webových stránkách jednotlivých obcí – nastavení toku informací (pravidelná rozesílka, sdílení informací na internetu, vzdělávací akce pro místní samosprávy atd.). Interaktivní Katalog sociálních a doprovodných služeb v ORP Tábor je k dispozici na: <a href="http://tabor-kpss.cz/">http://tabor-kpss.cz/</a>
<b>Realizátor:</b>	Město Tábor, Odbor sociálních věcí, poskytovatelé zdravotních a sociálních služeb na území ORP Tábor, obce
<b>Spolupráce:</b>	obce ORP Tábor
<b>Časový harmonogram:</b>	2020 – dále
<b>Výstupy:</b>	Zajištění distribuce informací o sociálních a doplňkových službách pro celé území ORP Tábor, zvyšování přístupu uživatelů služeb a obyvatel k informacím a tím i ke službám.

<b>Číslo a název opatření:</b>	<b>1.2. Financování sociálních a doplňkových služeb</b>
<b>Výchozí priorita:</b>	1. Společná opatření
<b>Stručný popis opatření:</b>	Všichni poskytovatelé sociálních a doplňkových služeb v Táboře řeší největší problém - financování služeb, které je základní podmínkou nejen pro udržení stávajících služeb a případný nutný rozvoj, ale i pro udržení kvality poskytovaných služeb. Společným problémem je jednoleté financování (organizace žádají každý rok na služby poskytované dlouhodobě, na dotaci není právní nárok, dotace jsou poskytovány s velkou časovou prodlevou) a s tím spojená nejistota.
<b>Aktivity vedoucí k naplnění opatření:</b>	1.2.1. Navýšení dotačních prostředků města Tábor na sociální a doplňkové služby
<b>Číslo a název aktivity:</b>	<b>1.2.1. Navýšení dotačních prostředků města Tábor na sociální a doplňkové služby</b>
<b>Charakteristika aktivity:</b>	Sociální a doplňkové služby jsou financovány vícezdrojově, převážná část financí je ze státních a krajských zdrojů. Sociální politika státu se poslední léta mění, stát požaduje stále větší spoluodpovědnost krajů a měst za služby poskytované převážně pro místní obyvatelstvo. Podíl města i strategické cíle v sociální oblasti jsou uvedeny v příslušných dotačních programech. V současné době se výrazně snižuje podíl státu na financování služeb a základní snahou by mělo být zachování stávající výše finančních prostředků event. podpora navýšujících tendencí pro budoucí čas, včetně zachování rezervního fondu pro financování mimořádných, existenci ohrožujících, situací poskytovatelů sociálních služeb.
<b>Realizátor:</b>	Město Tábor
<b>Spolupráce:</b>	poskytovatelé sociálních a doplňkových služeb

<b>Časový harmonogram:</b>	2020 - dále (2020 – tvorba nových programů v sociální oblasti pro nadcházející období, podpora vzrůstající finanční alokace těchto programů + zachování rezervního fondu)			
<b>Finanční zdroje:</b>	<b>2019</b>	<b>2020</b>	<b>2021</b>	<b>2022</b>
Celkem	2 400 000	2 600 000	2 800 000	2 800 000
<b>Výstupy:</b>	Existence sociálních programů, snaha po navýšení jejich alokace, zachování rezervního fondu.			
<b>Komentář:</b>	Naplnění navyšujícího se trendu programů bude záviset na výši schváleného rozpočtového limitu vždy pro příslušný rok.			

<b>Číslo a název opatření:</b>	<b>1.3. Prevence sociálně nežádoucích jevů</b>
<b>Výchozí priorita:</b>	1. Společná opatření
<b>Stručný popis opatření:</b>	Dne 1. 1. 2017 nabyt účinnosti zcela nový zákon č. 186/2016 Sb., o hazardních hrách. V této souvislosti Město Tábor schválilo dne 24. 4. 2017 novou vyhlášku regulující provozování hazardních her na svém území (Obecně závazná vyhláška č. 04/2017 o regulaci provozování hazardních her). Touto vyhláškou byl rozšířen zákaz provozování vymezených hazardních her na dvě nové lokality Měšic a Čekaníc. Dvacet sedm let starý zákon byl nahrazen novou právní úpravou, která reaguje na modernizaci v tomto rychle se rozvíjejícím odvětví. Zákon o hazardních hrách nově zavádí řadu adiktologických opatření na ochranu hráčů, nově stanovuje dozorujícím orgánem nad provozováním hazardních her Celní správu, dochází k značnému přenosu povolovacích pravomocí na místní samosprávy, zakazuje provoz herny v době od 3.00 do 10.00 hodin, u technických her zavádí povinnost registrace hráčů a aktivaci uživatelských kont apod. Zavedením nové zákonné úpravy došlo k redukci počtu technických zařízení na území obce, a to zejména z důvodu stanovení zákonných limitů těchto zařízení v hernách a kasinech. V současnosti je na území města Tábora 8 provozoven (6 kasin a 2 herny) s povoleným hazardem. Existence výše uvedené právní úpravy a existence městské vyhlášky je tedy významným nástrojem regulace hazardu ve městě.
<b>Aktivity vedoucí k naplnění opatření:</b>	1.3.1. Omezení rizik souvisejících s dopady hazardu
<b>Číslo a název aktivity:</b>	<b>1.3.1. Omezení rizik souvisejících s dopady hazardu</b>
<b>Charakteristika aktivity:</b>	Z hlediska sociálních služeb, sociální ochrany a prevence je žádoucí regulovat provoz a propagaci hazardu zejména na místech a v době zvýšeného výskytu zranitelných cílových skupin (dětí a mládeže). Prostředkem je vyhláška č. 04/2017 o regulaci provozování hazardních her. Omezuje výskyt hazardu na všech veřejně přístupných místech v okolí budov základních škol s plnou výukou, středních škol a vysokých škol. Dalším rozměrem prevence nežádoucích dopadů hazardu je intenzivní kontrola nepřítomnosti mladistvých osob v prostorách heren a dalších

	podobných zařízení. Obecně by měl být zachován princip uvážené regulace tak, aby nedošlo k přesunu hazardu do ilegality a tím ke ztrátě kontroly nad ním. Dalším cílem bude zvýšení intenzity kontrolní činnosti Městské policie ve věci přítomnosti mladistvých osob v hernách a jiných podobných zařízeních a prostorách.			
<b>Realizátor:</b>	Město Tábor, Městská policie			
<b>Spolupráce:</b>	poskytovatelé služeb, veřejnost (podněty k regulaci hazardu)			
<b>Časový harmonogram:</b>	2020 - dále (2017 – aktualizace vyhlášek v závislosti na novelizaci legislativy státu – pokračování sledování účinnosti vyhlášek města)			
<b>Finanční zdroje:</b>	<b>2019</b>	<b>2020</b>	<b>2021</b>	<b>2022</b>
Provozní náklady celkem	využití stávajících zdrojů	využití stávajících zdrojů	využití stávajících zdrojů	využití stávajících zdrojů
<b>Výstupy:</b>	Omezení provozu a propagace hazardu v Táboře a tím snížení rizik z hazardu vyplývajících.			

<b>Číslo a název opatření:</b>	<b>1.4. Podpora sociálního bydlení v Táboře</b>
<b>Výchozí priorita:</b>	1. Společná opatření
<b>Stručný popis opatření:</b>	Stále více občanů se potýká s problémy s bydlením v důsledku nepříznivé sociální situace, předlužení atd. Bytová politika města je zakotvena v Rozhodnutí Rady města, kterým se stanoví závazný postup při pronajímání bytů ve vlastnictví Města Tábora v podobě poslední aktualizace ze září 2019. To mj. upravuje institut „bytu pro osoby v tíživé sociální situaci“. Jedná se o situace ztráty příjmů, domácího násilí, rychlá a nenadálá ztráta bydlení, osamělí rodiče s dětmi, senioři, zdravotně postižení apod. Město Tábor disponuje také dostatkem bezbariérových bytů a bytů, které byly dány k dispozici poskytovatelům soc. služeb pro službu – chráněné bydlení. Pokud se člověk ocitne bez domova, má možnost obrátit se na sociální služby (G-centrum Tábor: Azylový dům pro matky s dětmi, Noclehárna) nebo např. na Odbor sociálních věcí.
<b>Aktivity vedoucí k naplnění opatření:</b>	1.4.1. Zachování a rozvoj sociálního bydlení
<b>Číslo a název aktivity:</b>	<b>1.4.1. Zachování a rozvoj sociálního bydlení</b>
<b>Charakteristika aktivity:</b>	V roce 2019 rozjelo Město Tábor program pro osoby ohrožené sociální vyloučením z důvodu ztráty bydlení a jejich integrace prostřednictvím soc. bydlení zpět do společnosti. Tato aktivita je spojená se změnami, které se odrazily i v závazných dokumentech města vážících se k oblasti bydlení (Rozhodnutí Rady města, kterým se stanoví závazný postup při pronajímání bytů ve vlastnictví Města Tábora) i zachování žádoucích institutů bytové politiky města (např. individuální přístup k potřebám obyvatel s důrazem na prevenci - činit potřebné kroky včas, aby nedocházelo

	k vystěhování a exekucím), zachování terénní práce s neplatiči (terénní pracovník Bytes Tábor s.r.o.) - předchází se tím zadlužení, exekuci. Spolupráce s poskytovateli sociálních a doplňkových služeb – poradenství, terénní služby, komunitní práce s cílem včasného řešení situace, udržení si bydlení, atd. + terénní sociální práce OSV MěÚ Tábor + chráněné bydlení pro některé cílové skupiny. Rozvoj soc. bydlení je prováděn v souladu s koncepcí sociálního bydlení pro ČR a aktuálními legislativními změnami.			
<b>Realizátor:</b>	Město Tábor (SMM, OSV), Bytes s.r.o.			
<b>Spolupráce:</b>	poskyvatelé služeb (v rozsahu závazných dokumentů)			
<b>Počet uživatelů služby:</b>	<b>2019</b>	<b>2020</b>	<b>2021</b>	<b>2022</b>
	0	5	10	15
<b>Časový harmonogram:</b>	2020 – trvale			
<b>Finanční zdroje:</b>	<b>2019</b>	<b>2020</b>	<b>2021</b>	<b>2022</b>
Provozní náklady celkem	0	aliquótní část mezd soc. pracovníků	aliquótní část mezd soc. pracovníků	aliquótní část mezd soc. pracovníků
Investice	Pouze v případě rekonstrukcí bytových jednotek.			
<b>Výstupy:</b>	Fungující bytová politika Města Tábora, terénní práce a služby prevence ve spolupráci s poskytovateli služeb přispívají k prevenci sociálního vyloučení některých skupin obyvatel i ke zvýšení kvality bydlení a žití v rámci města.			
<b>Komentář:</b>	Počet uvedených uživatelů se váže pouze k nové formě soc. bydlení, nezahrnuje počet osob využívajících např. službu chráněného bydlení, bezbariérové formy bydlení apod.			

<b>Číslo a název opatření:</b>	<b>1.5. Podpora dobrovolnictví</b>
<b>Výchozí priorita:</b>	1. Společná opatření
<b>Stručný popis opatření:</b>	Dobrovolnická činnost je jednou z dalších možností doplňkové péče o klienty či pacienty v zařízeních sociální a zdravotní péče – dobrovolníci navazují na práci sociálního, zdravotního nebo pedagogického personálu a přispívají ke zlepšení psychosociálních podmínek klientů a pacientů. Dobrovolnická činnost je zdrojem nových zkušeností a dovedností, je jednou z možností, jak smysluplně vyplnit volný čas. U mladých lidí může ovlivnit i volbu dalšího studia a povolání. Dává možnosti aktivního zapojení se do občanského, společenského a komunitního života. V rámci dobrovolnictví lze vycestovat i do zahraničí, absolvovat zde kurz cizího jazyka, seznámit se s kulturní, společenskou a ekonomickou situací konkrétní země. Aktivity dobrovolníků jsou v Táboře zaštitěny Dobrovolnickým centrem pod Farní charitou Tábor (tito dobrovolníci pracují se seniory, zdravotně postiženými

	a osobami z dalších cílových skupin) a také Diakonií ČCE – střediskem Rolnička (tito dobrovolníci – zejména středoškoláci – jsou aktuálně vysíláni ze Soběslavi, pracují zejména s lidmi se zdravotním postižením; v budoucnu by bylo vhodné dobrovolnické aktivity v Táboře posílit).			
<b>Aktivity vedoucí k naplnění opatření:</b>	1.5.1. Podpora dobrovolnictví			
<b>Číslo a název aktivity:</b>	<b>1.5.1. Podpora dobrovolnictví</b>			
<b>Charakteristika aktivity:</b>	<p>Dobrovolnické centrum Tábor poskytuje prostřednictvím jednotlivých dobrovolnických programů služby seniorům, osobám se zdravotním postižením, dětem a mládeži ze sociálně znevýhodněného prostředí a nezaměstnaným.</p> <p><u>Služby poskytované dobrovolnickým centrem pro dobrovolníky:</u> výběr, výcvik a supervize; <u>pro přijímající organizace:</u> zprostředkování a vysílání dobrovolníků, <u>pro veřejnost:</u> informace o neziskovém sektoru, informace o dobrovolnictví a dobrovolnické službě.</p> <p><u>Služby poskytované dobrovolníky:</u> vytváření a podpora sociálních a společenských kontaktů, rozhovor, předčítání z knih, novin a časopisů, výchovné a vzdělávací aktivity, aktivizační a motivační činnosti, realizace volnočasových aktivit zaměřených na rozvíjení zájmů, znalostí a schopností klientů a pacientů, poskytování informací, pomoc při přípravě a realizaci jednorázových akcí.</p> <p>Dobrovolnická činnost se jeví jako rychlá a účinná pomoc v přijímajících organizacích (tj. v organizacích, které dobrovolníky přijímají). Kvalitní dobrovolnická činnost a práce v přijímající organizaci může zvyšovat její kvalitu a hodnotu. Nezaměstnaným centrum nabízí prostřednictvím dobrovolnické činnosti udržení pracovních návyků a získání nových vědomostí, dovedností a zkušeností. Možnosti žádat o dotace a granty na dobrovolnickou činnost jsou stále více omezené, výše dotací poskytnutých na projekt od jednotlivých donátorů se každým rokem neustále snižuje.</p>			
<b>Realizátor:</b>	Farní charita Tábor – Dobrovolnické centrum Tábor			
<b>Spolupráce:</b>	poskytovatelé sociálních a zdravotních služeb, Město Tábor, Jihočeský kraj, ÚP ČR (Kontaktní pracoviště Tábor), MV ČR, MZ ČR, SŠ, VOŠ			
<b>Počet uživatelů služby:</b>	<b>2019</b>	<b>2020</b>	<b>2021</b>	<b>2022</b>
dobrovolníci	110	110	110	110
Osoby, kterým dobrovolníci pomáhají	senioři: 60 osoby se zdr. post.: 25 děti a mládež: 15	senioři: 60 osoby se zdr. post.: 25 děti a mládež: 15	senioři: 60 osoby se zdr. post.: 25 děti a mládež: 15	senioři: 60 osoby se zdr. post.: 25 děti a mládež: 15
<b>Časový harmonogram:</b>	2020 – průběžné plnění			
<b>Finanční zdroje:</b>	<b>2019</b>	<b>2020</b>	<b>2021</b>	<b>2022</b>
Provozní náklady celkem	91 600	93 000	93 000	93 000

Osobní náklady celkem	276 002	168 540	168 540	168 540
Město Tábor	50 000	40 000	40 000	40 000
MV ČR	90 000	0	0	0
MZ ČR	0	0	0	0
Jihočeský kraj	180 000	150 000	150 000	150 000
Tříkrálová sbírka	30 000	35 000	35 000	35 000
VI. financování-dary, sponzoři	17 602	36 540	36 540	36 540
<b>Výstupy:</b>	Zajištění doplňkových služeb pro seniory, osoby se zdravotním postižením, děti a mládež ze sociálně znevýhodněného prostředí a pro nezaměstnané prostřednictvím dobrovolnické činnosti. Pro dobrovolníky - získání nových vědomostí, dovedností, zkušeností a smysluplné vyplnění volného času prostřednictvím dobrovolnické činnosti.			

<b>Číslo a název opatření:</b>	<b>1.6. Podpora komunitního plánování sociálních služeb</b>
<b>Výchozí priorita:</b>	1. Společná opatření
<b>Stručný popis opatření:</b>	Města a obce ORP Tábor jsou dlouhodobě zapojeny do procesu komunitního plánování, které vede k lepší informovanosti občanů, ke koordinaci služeb, reagování na změny v sociálním systému, vyhledávání dalších finančních zdrojů. Spolupracují na základě vzniklých pracovních skupin a řídicí skupiny. Pro udržitelnost procesu je důležitý pravidelný monitoring, hodnocení a aktualizace komunitního plánu. Díky tomu dochází k pravidelné aktualizaci jak samotného plánu, tak katalogu poskytovatelů.
<b>Aktivity vedoucí k naplnění opatření:</b>	1.6.1. Monitorování a hodnocení realizace komunitního plánu 1.6.2. Aktualizace komunitního plánu
<b>Číslo a název aktivity:</b>	<b>1.6.1. Monitorování a hodnocení realizace komunitního plánu</b>
<b>Charakteristika aktivity:</b>	V průběhu celé realizace komunitního plánu bude probíhat jeho monitorování. Cílem monitorování je systematicky sebrat data o technické a finanční realizaci dílčích aktivit komunitního plánu. Takto sebraná data pak umožní efektivní vyhodnocení realizace. Monitorování realizace komunitního plánu sociálních služeb bude zajišťovat řídicí skupina ve spolupráci s Odborem sociálních věcí Města Tábor a realizátorů jednotlivých aktivit. Odbor sociálních věcí zpracuje jednou ročně monitorovací zprávu, která bude obsahovat údaje o tom, které aktivity se podařilo realizovat, které mají zpoždění oproti plánu a které se nepodařilo uskutečnit, včetně důvodů neplnění. <b>Významným prostředkem pro plnění této aktivity by byla existence special. pracovníka pro komunitní plánování na OSV (úvazek 0,1-0,2).</b> Hodnocení realizace komunitního plánu bude probíhat v rámci setkání řídicí skupiny (případně pracovních skupin) nejméně jednou ročně. Řídicí skupina bude

	při hodnocení vycházet z monitorovací zprávy. Posoudí jednotlivé aktivity z hlediska naplnění cílů komunitního plánu, jejich efektivity a kvality realizace. Skupina bude také navrhovat drobné úpravy jednotlivých aktivit. Cílem hodnocení je příprava kvalitních výchozích podkladů pro aktualizaci komunitního plánu.			
<b>Realizátor:</b>	Město Tábor, řídicí skupina KP, vedoucí pracovních skupin			
<b>Spolupráce:</b>	neziskové organizace poskytující sociální a doplňkové služby v Táboře			
<b>Počet uživatelů služby:</b>	<b>2019</b>	<b>2020</b>	<b>2021</b>	<b>2022</b>
	všichni poskytovatelé sociálních a doplňkových služeb			
<b>Časový harmonogram:</b>	2020 – dále			
<b>Finanční zdroje:</b>	<b>2019</b>	<b>2020</b>	<b>2021</b>	<b>2022</b>
<b>Výstupy:</b>	Monitorovací zpráva o realizaci komunitního plánu a hodnocení plnění KP			

<b>Číslo a název aktivity:</b>	<b>1.6.2. Aktualizace komunitního plánu</b>			
<b>Charakteristika aktivity:</b>	Aktualizace komunitního plánu bude probíhat pravidelně v závislosti na platnosti aktuálních plánů a dle finančních možností ovlivněných zejména vypsáními dotačními tituly. Dle podmínek bude proveden validní sběr dat a aktualizována sociodemografická analýza, stanoveny nové prioritní oblasti, pro které budou dopracovány případné podrobné analýzy a budou navrženy nové priority a aktivity. Aktualizace bude vycházet ze závěrů hodnocení realizace komunitního plánu.			
<b>Realizátor:</b>	Město Tábor, řídicí skupina			
<b>Spolupráce:</b>	poskytovatelé sociálních a doplňkových služeb, NNO, uživatelé			
<b>Počet uživatelů služby:</b>	<b>2019</b>	<b>2020</b>	<b>2021</b>	<b>2022</b>
	Všichni poskytovatelé sociálních a doplňkových služeb			
<b>Časový harmonogram:</b>	2020 – dále			
<b>Finanční zdroje:</b>	<b>2019</b>	<b>2020</b>	<b>2021</b>	<b>2022</b>
Dle aktuálních zdrojů	-	cca 80 – 100 000	cca 80 – 100 000	cca 80 – 100 000
<b>Výstupy:</b>	<ul style="list-style-type: none"> <li>- aktualizovaný komunitní plán;</li> <li>- kontinuita KP jako aktivní odborné platformy, která flexibilně reaguje na aktuální témata zejména na lokální úrovni;</li> <li>- rok 2018 započítá projekt s CpKP „Pokračování komunitního plánování sociálních služeb ORP Tábor“ (realizace do roku 2020).</li> </ul>			