



**KOMUNITNÍ PLÁN SOCIÁLNÍCH A NÁVAZNÝCH SLUŽEB  
PRO SPRÁVNÍ OBVOD ORP ČESKÝ BROD  
NA OBDOBÍ 2020 – 2024**



Evropská unie  
Evropský sociální fond  
Operační program Zaměstnanost

<b>ÚVOD .....</b>	<b>3</b>
<b>1 PLÁNOVÁNÍ SOCIÁLNÍCH A NÁVAZNÝCH SLUŽEB NA ÚZEMÍ ORP ČESKÝ BROD.....</b>	<b>4</b>
1.1 CÍL PLÁNU .....	5
1.2 PRŮBĚH ZPRACOVÁNÍ PLÁNU A ČASOVÝ HARMONOGRAM .....	5
1.3 ORGANIZAČNÍ STRUKTURA PLÁNOVÁNÍ A ZAPOJENÍ VEŘEJNOSTI .....	7
1.4 NÁVAZNOST PLÁNU NA DALŠÍ DOKUMENTY .....	9
1.5 PLATNOST PLÁNU .....	9
1.6 FINANCOVÁNÍ SOCIÁLNÍCH SLUŽEB .....	10
<b>2 SOCIODEMOGRAFICKÁ ANALÝZA ÚZEMÍ ORP ČESKÝ BROD .....</b>	<b>12</b>
2.1 OBYVATELSTVO .....	12
2.2 NEZAMĚSTNANOST NA ÚZEMÍ ORP ČESKÝ BROD .....	20
2.3 VYUŽÍVÁNÍ SYSTÉMU SOCIÁLNÍ POMOCI NA ÚZEMÍ ORP ČESKÝ BROD.....	22
2.4 DLUHOVÁ SITUACE NA ÚZEMÍ ORP ČESKÝ BROD.....	24
<b>3 POTŘEBNOST SOCIÁLNÍCH SLUŽEB .....</b>	<b>27</b>
3.1 PROVEDENÁ DOTAZNÍKOVÁ ŠETŘENÍ .....	27
3.1.1 <i>Dotazníkové šetření potřebnosti sociálních služeb provedené v roce 2018</i> .....	27
3.1.2 <i>Dotazníkové šetření potřebnosti sociálních služeb provedené v roce 2019</i> .....	34
<b>4 ANALÝZA POSKYTOVATELŮ SOCIÁLNÍCH SLUŽEB .....</b>	<b>40</b>
4.1 SOCIÁLNÍ SLUŽBY POSKYTOVANÉ NA ÚZEMÍ ORP ČESKÝ BROD .....	40
4.2 PŘEHLED JEDNOTLIVÝCH POSKYTOVATELŮ SOCIÁLNÍCH SLUŽEB A NÁVAZNÝCH SLUŽEB PŮSOBÍCÍCH NA ÚZEMÍ ORP ČESKÝ BROD .....	45
4.2.1 <i>Přehled dalších dostupných sociálních a návazných služeb</i> .....	51
4.2.2 <i>Zdroje financování a náklady na sociální služby</i> .....	54
<b>4 NÁVRHOVÁ ČÁST.....</b>	<b>60</b>
4.1 SWOT ANALÝZA .....	60
4.1.1 <i>SWOT analýza – oblast Senioři a osoby se zdravotním postižením</i> .....	60
4.1.2 <i>SWOT analýza – oblast Rodina, děti a mládež</i> .....	61
4.1.3 <i>SWOT analýza – oblast Osoby v krizi a osoby ohrožené sociálním vyloučením</i> .....	62
4.2 PŘEHLED VŠECH CÍLŮ A OPATŘENÍ .....	64
4.2.1 <i>Oblast Společné cíle sociálních služeb</i> .....	64
4.2.2 <i>Oblast Senioři a osoby se zdravotním postižením</i> .....	65
4.2.3 <i>Oblast Rodina, děti a mládež</i> .....	66
4.2.4 <i>Oblast Osoby v krizi a osoby ohrožené sociálním vyloučením</i> .....	67
<b>PŘÍLOHA 1: ZÁKLADNÍ DEMOGRAFICKÉ ÚDAJE O OBCÍCH NA ÚZEMÍ ORP ČESKÝ BROD .....</b>	<b>68</b>

## Úvod

Kvalitní sociální služby jsou znakem vyspělé civilizace!

Vážení spoluobčané, dostáváte do rukou Komunitní plán sociálních služeb města Český Brod pro období 2020-2024, který popisuje sociální služby nejen v samotném městě, ale i v jeho spádové oblasti a dále plánuje jejich rozvoj. Město se snaží k této problematice strategicky přistupovat již od roku 2008 a jak je uvedeno dále v textu, komunitní plán navazuje na předchozí strategické dokumenty. Komunitní plán má však nově pětiletou platnost oproti předchozím tříletým plánům. Také má již standardní podobu strategických materiálů a je členěn na analytickou a strategickou neboli návrhovou část. Návrh je dále rozpracován v akčním plánu na dvouleté období let 2020 a 2021. Akční plán pak obsahuje jednotlivá opatření, která by měla naplnit vytýčené cíle.

Zájmem města není organizovat lidem jejich životy a chápeme, že první institucí pro zajištění pomoci je rodina. Ale někdy se člověk dostane do takové nepříznivé sociální situace, kdy už potřebuje podat pomocnou ruku i od jiných lidí či institucí. Na jedné straně si vážme všech, kteří tuto pomocnou ruku chtějí podat a podávají. Ale na druhou stranu pro ně připravme odpovídající zázemí a prostředí, aby jejich práce byla co nejefektivnější a přinášela kýžené ovoce.

Úkolem plánování sociálních služeb je zmapovat problematiku sociálních služeb nejen na území města a najít co nejefektivnější a nejúspornější řešení, které by pomohlo sociální služby přiblížit co nejširšímu počtu obyvatel Českého Brodu a jeho okolí, kteří tyto služby potřebují. Ke komunitnímu plánování nás vede nejen ambice budovat sociální politiku města, ale také snaha zajištění víceletého financování pro neziskové organizace poskytující sociální služby v našem regionu.

Město Český Brod společně se zástupci poskytovatelů a uživatelů sociálních služeb již několik let sleduje potřebnost a vývoj nabízených sociálních služeb a získané informace se snaží vtělit právě do komunitního plánu. Avšak jde o živý dokument, s kterým se pracuje a nadále pracovat bude a který je potřeba přizpůsobovat každodenní realitě. Komunitní plánování sociálních služeb již také přineslo své úspěchy a mezi ty nejviditelnější patří například senior taxi, univerzita třetího věku či nové rodinné centrum v areálu nemocnice. Ale v našem městě již také fungují například programy pro sanaci rodiny, protidluhové poradenství či terénní programy pro drogově závislé. Ale to je jen malá část již realizovaných či plánovaných opatření. Více se dozvíte ze samotného dokumentu včetně věcí, které se zatím realizovat nedaří.

Rád bych poděkoval všem, kteří se na vytváření komunitního plánu i jeho realizaci podílejí. Věřím, že se jej i nadále bude dařit úspěšně naplňovat za aktivní spolupráce města s poskytovateli sociálních služeb, školami, zdravotnickými zařízeními, neziskovými organizacemi a dalšími partnery.

Jakub Nekolný - starosta města

## 1 Plánování sociálních a návazných služeb na území ORP Český Brod

Komunitní plánování je jedním z prostředků, jak mohou poskytovatelé sociálních služeb, jejich uživatelé a veřejnost vyjádřit své potřeby. Tento systém spolupráce je přínosný pro obě strany, posiluje pocit partnerství a sounáležitosti. Bez zapojení odborné i laické veřejnosti by nebyly zjištěny objektivní potřeby území a nebyl by vytvořen efektivní komunitní plán. Komunitní plánování se ve městě osvědčilo jako efektivní nástroj spolupráce samosprávy, neziskových organizací, škol a dalších subjektů.

Město Český Brod využívá metodu komunitního plánování již od roku 2008 a od této doby byly zpracovány čtyři komunitní plány sociálních služeb (dále jen „Plán“). První Plán byl zpracován pro období 2009 – 2011 (schválen ZM dne 17. 6. 2009 usnesením č. 50/2009), druhý pro období 2012 – 2014 (schválen ZM dne 19. 9. 2012 usnesením č. 250/2012), třetí s názvem Aktualizovaný Komunitní plán sociálních služeb města Český Brod do roku 2016 (schválen ZM dne 29. 1. 2014 usnesením č. 8/2014). Poslední komunitní plán se týkal období 2017-2019 (schválen ZM dne 1.2.2017 usnesením č. 4/2017).

Je evidentní, že komunitní plánování sociálních služeb se stalo pro město Český Brod standardní záležitostí. Bylo však žádoucí komunitní plánování posunout tak, aby pokrývalo celé území správního obvodu obce s rozšířenou působností, jelikož Český Brod jako obec s rozšířenou působností má dle zákona o sociálních službách koordinovat poskytování sociálních služeb na celém svém správním území.

Bylo zřejmé, že toto rozšíření komunitního plánování na celé území ORP by pomohlo lépe identifikovat potřeby v sociální oblasti v jednotlivých obcích a pomohlo by obcím naplňovat jejich povinnosti dle zákona o sociálních službách, kdy dle § 94 tohoto zákona má obec zjišťovat potřeby poskytování sociálních služeb osobám nebo skupinám osob na svém území a zajišťovat dostupnost o možnostech a způsobech poskytování sociálních služeb na svém území. Této povinnosti však nejsou schopni představitelé místních samospráv plně dostát v důsledku širokého záběru pracovních povinností a nemají prostor na průběžné zjišťování potřeb sociálních služeb ve svých obcích. Další problémem je finanční a odborná náročnost fungování sociálních služeb. Na území ORP Český Brod je většina obcí o velikosti do 500 obyvatel, které tudíž nejsou schopny provozovat z hlediska ekonomické náročnosti i efektivity sociální služby. Komunitní plánování sociálních služeb je pak vhodným nástrojem pro optimalizaci služeb.

Záměr rozšířit komunitní plánování na celé území ORP Český Brod byl obsažen již ve všech předchozích plánech, nicméně pro jeho realizaci chyběla potřebná finanční podpora. Tu se podařilo získat v roce 2017 z evropských fondů, konkrétně z OP Zaměstnanost výzvy 03\_16\_063 Podpora procesu plánování sociálních služeb na obecní úrovni. Díky dotaci ve výši 2 577 682,50 Kč a spoluúčasti města ve výši 135 667,50 Kč bylo možné realizovat dvouletý projekt, který umožnil rozšířit proces komunitního plánování a zvýšit informovanost veřejnosti o sociálních službách.

Plán podporuje především poskytování sociálních služeb poskytovaných v přirozeném prostředí uživatele, které podporují jeho sociální začlenění do společnosti.

## 1.1 Cíl plánu

Hlavním cílem bylo je vytvořit společný komunitní plán sociálních služeb, který bude základem pro řešení problémů poskytování sociálních a návazných služeb v území ORP Český Brod a rozvinout proces komunikace mezi Český Brod jako obcí s rozšířenou působností a obcemi v jejím správním obvodu. Dalším záměrem bylo rovněž zvýšení informovanosti o sociálních službách.

Cílem plánu bylo také vytvořit takový systém sociálních služeb, který bude dostupný z hlediska kapacity, času i místa, bude se rozvíjet podle potřeb uživatelů a zároveň bude schopen reagovat na změny těchto potřeb. Samozřejmě se nelze řídit pouze těmito potřebami, ale musí se vycházet z konkrétních podmínek a reálných finančních a personálních možností území ORP Český Brod.

Tento komunitní plán sociálních služeb a na něj navazující Akční plán na období 2020-2021 je určen:

- k zmapování dostupných služeb a poskytovatelů
- k vymezení cílů dalšího vývoje sociálních služeb a služeb souvisejících na území ORP Český Brod
- k zajištění spolufinancování sociálních služeb z rozpočtu města Český Brod

## 1.2 Průběh zpracování plánu a časový harmonogram

Na tvorbě nového komunitního plánu a jeho prováděcího dokumentu se začalo pracovat od začátku roku 2018. V lednu a v únoru se uskutečnily schůzka Řídící skupiny a také schůzky všech tří pracovních skupin, na kterých byli členové seznámeni s obsahem projektu a s plánem jednotlivých činností.

V období ledna až dubna 2018 proběhly individuální schůzky se starosty obcí, na těchto schůzkách byli starostové seznámeni s projektem, s významem a přínosem komunitního plánování. Obce byly informovány o své roli v komunitním plánování. Rovněž byla zjišťována sociální situace v obci a pokrytí potřeb obyvatel sociálními službami.

V únoru 2018 byla oslovena ke spolupráci Přírodovědecká fakulta UK, pokud jde o zpracování demografické analýzy a následné prognózy. S touto organizací byla uzavřena smlouva zavazující dodavatele zpracovat demografickou prognózu vývoje obyvatelstva správního obvodu obce s rozšířenou působností Český Brod a města Český Brod na období do roku 2040.

Ve druhém čtvrtletí roku 2018 se uskutečnily schůzky všech pracovních skupin. Na těchto schůzkách se vyhodnocovalo plnění platného komunitního plánu a řešilo se dotazníkové šetření zaměřené na potřebnost sociálních služeb v území. V tomto období byl připraven ve spolupráci se socioložkou dotazník určený na zjištění potřebnosti sociálních služeb na území ORP Český Brod, spokojenosti s využíváním sociálních služeb a na zjištění úrovně informovanosti o sociálních a návazných službách. V červnu 2018 bylo spuštěno toto dotazníkové šetření po celém území ORP. K šíření dotazníku v obcích, kde to bylo možné, byly využity místní zpravodaje. Rovněž obce zveřejnily odkaz na dotazník na svých webových stránkách.

Ve třetím čtvrtletí Přírodovědeckou fakultou UK byla zpracována prognóza vývoje početního stavu obyvatelstva včetně jeho pohlavní a věkové struktury pro město Český Brod a dále pro území ORP Český Brod na období 2018-2050. Výsledky prognózy byl zpracovatelem veřejně prezentovány 4. 12. 2018 v Českém Brodě. Za jednotlivé obce byly zpracovány demografické a sociálních charakteristiky jako podklad pro vytvoření demografické a sociální analýzy území.

Ve IV. čtvrtletí byly shromážděny podklady pro analýzu poskytovatelů sociálních služeb a finanční analýzu zdrojů financování sociálních služeb. Také se připravil návrh struktury a obsahu webového portálu sociálních služeb. Byl připraven formulář pro zjišťování údajů pro katalog sociálních a návazných služeb a rozeslán poskytovatelům sociálních služeb. Centrem pro komunitní práci střední Čechy byl v listopadu 2018 uspořádán vzdělávací seminář pro poskytovatele sociálních služeb a členy pracovních skupin. V prosinci 2018 se uskutečnilo setkání Řídící skupiny a společné setkání pracovních skupin, na jednání se vytvářela SWOT analýza pro připravovaný plán.

V prvním čtvrtletí 2019 se uskutečnila setkání všech pracovních skupin, tyto skupiny se setkaly rovněž i v druhém čtvrtletí 2019. Na setkáních se řešila příprava veletrhu sociálních služeb a kvalitativně zaměřené dotazníkové šetření. Ve spolupráci se socioložkou bylo připraveno kvalitativní šetření zaměřené na potřeby v sociálních a návazných službách. Šetření bylo zahájeno 16.5.2019 prostřednictvím vyškolených tazatelů a probíhalo do konce srpna 2019.

Ve třetím čtvrtletí byly zpracovány a vydány dva letáky s přehledem sociálních služeb, jeden se zaměřením na seniory a osoby se zdravotním postižením a druhý leták obsahuje služby pro rodiny, děti a mládež, osoby v krizi a osoby ohrožené sociálním vyloučením. Během třetího čtvrtletí se průběžně zpracovávaly získané informace k návrhům opatření a vytvářela se celková struktura plánu. Také se začaly shromažďovat podklady pro tvorbu nového katalogu sociálních služeb.

V posledním čtvrtletí 2019 proběhly další schůzky pracovních skupin, na nichž se projednával návrh struktury cílů a opatření a prováděly se další úpravy. Rovněž proběhlo společné setkání pracovních skupin a veřejné projednání plánu. V tomto období se byl vytvořen webový portál sociálních služeb a začaly se do něj vkládat příspěvky a informace.

#### **Přehled jednotlivých činností vztahujících se k tvorbě plánu**

<b>Období</b>	<b>Činnost</b>
I. čtvrtletí roku 2018	<ul style="list-style-type: none"> <li>• setkání Řídící skupiny</li> <li>• setkání PS Senioři a osoby se zdravotním postižením;</li> <li>• setkání PS Rodina, děti a mládež</li> <li>• setkání PS Osoby v krizi a osoby ohrožené sociálním vyloučením</li> <li>• individuální schůzky se zástupci obcí</li> <li>• spolupráce s Přírodovědeckou fakultou UK ohledně demografické prognózy</li> </ul>
II. čtvrtletí roku 2018	<ul style="list-style-type: none"> <li>• setkání PS Senioři a osoby se zdravotním postižením;</li> <li>• setkání PS Rodina, děti a mládež</li> <li>• setkání PS Osoby v krizi a osoby ohrožené sociálním vyloučením</li> <li>• vyhodnocování platného komunitního plánu</li> <li>• spuštění dotazníkového šetření k potřebnosti sociálních služeb</li> </ul>
III. čtvrtletí roku 2018	<ul style="list-style-type: none"> <li>• realizace dotazníkového šetření k potřebnosti sociálních služeb</li> <li>• setkání PS Senioři a osoby se zdravotním postižením</li> <li>• shromažďování a zpracování dat pro demografickou a sociální analýzu</li> </ul>
IV. čtvrtletí roku 2018	<ul style="list-style-type: none"> <li>• setkání PS Rodina, děti a mládež</li> <li>• setkání PS osoby v krizi a osoby ohrožené sociálním vyloučením</li> <li>• setkání Řídící skupiny</li> <li>• společné setkání pracovních skupin</li> <li>• vyhodnocování platného komunitního plánu</li> </ul>

	<ul style="list-style-type: none"> <li>• vyhodnocování dotazníkového šetření k potřebnosti sociálních služeb</li> <li>• zpracování dat pro demografickou a sociální analýzu</li> <li>• uspořádání vzdělávacího semináře pro členy pracovních skupin</li> </ul>
I. čtvrtletí roku 2019	<ul style="list-style-type: none"> <li>• setkání PS Senioři a osoby se zdravotním postižením</li> <li>• setkání PS Rodina, děti a mládež</li> <li>• setkání PS osoby v krizi a osoby ohrožené sociálním vyloučením</li> <li>• zpracování podkladů pro Katalog sociálních a návazných služeb</li> </ul>
II. čtvrtletí roku 2019	<ul style="list-style-type: none"> <li>• setkání PS Senioři a osoby se zdravotním postižením</li> <li>• setkání PS Rodina, děti a mládež</li> <li>• setkání PS osoby v krizi a osoby ohrožené sociálním vyloučením</li> <li>• setkání Řídící skupiny</li> <li>• vydání Katalogu sociálních a návazných služeb</li> <li>• uspořádání Veletrhu sociálních služeb</li> <li>• shromažďování údajů pro katalog sociálních služeb</li> </ul>
III. čtvrtletí roku 2019	<ul style="list-style-type: none"> <li>• zpracování analytické části plánu</li> <li>• zpracování návrhové části plánu</li> <li>• vydání dvou typů letáků s přehledem sociálních služeb</li> </ul>
IV. čtvrtletí roku 2019	<ul style="list-style-type: none"> <li>• setkání PS Senioři a osoby se zdravotním postižením</li> <li>• setkání PS Rodina, děti a mládež</li> <li>• setkání PS osoby v krizi a osoby ohrožené sociálním vyloučením</li> <li>• vytvoření webového portálu sociálních služeb</li> <li>• dopracování návrhové části plánu</li> <li>• společné setkání pracovních skupin</li> <li>• veřejné představení návrhu komunitního plánu</li> <li>• vzdělávací seminář pro členy pracovních skupin</li> <li>• setkání Řídící skupiny</li> </ul>

### 1.3 Organizační struktura plánování a zapojení veřejnosti

Garantem procesu komunitního plánování sociálních služeb na území ORP Český Brod je odbor sociálních věcí, který organizačně zajišťuje celý proces komunitního plánování a je komunikačním článkem ve vztahu k vedení města.

#### Zobrazení organizační struktury komunitního plánování



## **Koordinátor komunitního plánování sociálních služeb**

Koordinací celého procesu byl pověřen koordinátor komunitního plánování sociálních služeb společně s asistentem, který zodpovídá se organizaci schůzek pracovních skupin, přípravu obsahu jejich jednání, zpracování podkladů pro plán a zpracování katalogu sociálních služeb a dalších informačních materiálů a průběžnou komunikaci s poskytovateli sociálních služeb.

Tvorba plánu je neodlučitelně spjata se zapojením veřejnosti. Veřejnost se může zapojit do činnosti pracovních skupin. K vytvoření plánu existují tři pracovní skupiny, ve kterých jsou zastoupeni uživatelé, poskytovatelé sociálních a souvisejících služeb, zadavatelé sociálních služeb a další zájemci o proces komunitního plánování sociálních služeb.

Proces komunitního plánování není jen o scházení pracovních skupin a vytváření plánu pro určité časové období. Jeho smyslem je umožnit všem, kteří mají zájem, vyjádřit se k potřebám v sociální oblasti a poté společně hledat řešení, které bude reálné z hlediska rozpočtových možností.

## **Složení Řídící skupiny a jednotlivých pracovních skupin**

<b>Řídící skupina</b>	
Bc. Eva Dobiašová	Vedoucí pracovní skupiny Senioři a osoby se zdravotním postižením
Bc. Martina Fejfarová, DiS	Vedoucí odboru sociálních věcí Městský úřad Č. Brod
Mgr. Tomáš Klinecký	Místostarosta města Český Brod
Mgr. Jana Kratochvílová	Vedoucí pracovní skupiny Rodina, děti a mládež
Mgr. Marie Šnajdrová	Vedoucí pracovní skupiny Osoby v krizi a osoby ohrožené sociálním vyloučením
Mgr. Bc. Jana Tůmová	Koordinátor komunitního plánování sociálních služeb
Luděk Urbanec	Starosta obce Vitice

Řídící skupina je koordinačním a propojovacím článkem mezi třemi pracovními skupinami.

<b>Pracovní skupina Senioři a osoby se zdravotním postižením</b>	
Bc. Eva Dobiašová	Vedoucí pracovní skupiny, OSV MěÚ Č. Brod
Ing. Lucie Hovorková	Ředitelka Domov ANNA Český Brod, sociální služby pro seniory
Mgr. Jana Kuncířová	Spirála pomoci, poskytovatel sociálních služeb
Ing. Iveta Blažková	Zvoneček Bylany, ředitelka
Mgr. Pavla Kovaříková	Zástupce veřejnosti, organizace Rozhledna
Marin Knobloch	Zástupce veřejnosti za osoby zdravotně postižené
Ing. arch. Václav Misterka	Klub českých turistů
Ludmila Raková	T. J. Sokol Český Brod, Klub seniorů
Klára Palichová	HEWER o.p.s., poskytovatel sociálních služeb
Milena Trägnerová	Život 90, poskytovatel sociálních služeb
Ing. Milada Fousová	Zástupce veřejnosti
Mgr. Marek Lukášek	Farář ČCE

Tato skupina se zaměřuje na problematiku cílové skupiny senioři a osoby se zdravotním postižením a zabývá se následujícími službami a aktivitami: sociální poradenství, domovy pro seniory, domovy se zvláštním režimem, pečovatelská služba, paliativní péče, osobní asistence, domovy pro osoby se zdravotním postižením, denní stacionáře, týdenní stacionáře, odlehčovací služby, sociálně aktivizační služby pro seniory a osoby se zdravotním postižením, podporou dopravy pro seniory a aktivizačními činnostmi pro seniory.



<b>Pracovní skupina Rodina, děti a mládež</b>	
Mgr. Marie Šnajdrová	ZŠ a Praktická škola Český Brod, ředitelka, vedoucí pracovní skupiny
Mgr. Světlana Pojmanová	ZŠ Žitomířská 558, Český Brod, metodik prevence
Mgr. Jana Kratochvílová	LECCOS z. s., ředitelka
Jaroslav Nouza	NZDM Klub Zvonice, vedoucí služby
Ing. Bc. Jana Stanková	SOŠ Liblice, zástupkyně ředitele
Mgr. Martin Dušek	ZŠ Tyršova 68, Český Brod, ředitel
RNDr. Magda Kudrnáčová	Gymnázium Český Brod, preventistka sociálně patologických jevů, do VI/2019
Bc. Martina Fejfarová, DiS.	Odbor sociálních věcí MěÚ Český Brod
Bc. Markéta Svobodová, DiS.	Odbor sociálních věcí MěÚ Český Brod

Pracovní skupina je orientována na sociální problémy týkající se rodin s dětmi a dětí a mládeže. Zabývala se především sociálními službami typu nízkoprahová zařízení pro děti a mládež, sociálně aktivizační služby pro rodiny s dětmi, odborné sociální poradenství, krizová pomoc a návazné služby – sanace rodin, rozvoj aplikace nových metod sociální práce, zajištění volnočasových aktivit pro sociálně znevýhodněné děti.

<b>Pracovní skupina Osoby v krizi a osoby ohrožené sociálním vyloučením</b>	
Mgr. Jana Kratochvílová	LECCOS z. s., ředitelka, vedoucí pracovní skupiny
Mgr. Marie Šnajdrová	ZŠ a Praktická škola Český Brod, ředitelka
Jaroslav Nouza	NZDM Klub Zvonice, vedoucí služby
Ing. Mgr. Zdeňka Dušková	Úřad práce Český Brod, vedoucí detašovaného pracoviště, do VI/2018
Mgr. Dominik Kozák	Úřad práce Český Brod, vedoucí detašovaného pracoviště od VII/2018
Ing. Miroslav Kruliš	Technické služby Český Brod, ředitel
Bc. Alena Bendová	Odbor sociálních věcí MěÚ Český Brod
Bc. Metoděj Málek	Českobrodčák, z. s., zastupitel
Martin Holeček, DiS.	Prostor plus, o. p. s.
Jan Svoboda	Městská policie Český Brod

Pracovní skupina řeší sociální problematiku těchto cílových skupin: osoby s dluhy a předlužením, lidé ohrožení chudobou, lidé bez přístřeší, dlouhodobě nezaměstnané osoby, lidé se závislostmi (herny, alkohol, drogy). Zabývá se poskytováním zejména těchto služeb: sociální poradenství, krizová pomoc, azylové ubytování a terénní programy.

Jednání pracovních skupin jsou otevřená, může se jich účastnit každý, kdo má zájem o rozvoj sociálních služeb v místě svého bydliště.

#### **1.4 Návaznost plánu na další dokumenty**

Plán sociálních služeb vychází ze Střednědobého plánu rozvoje sociálních služeb Středočeského kraje na období 2015 – 2019 a na připravovaný návrh Střednědobého plánu rozvoje sociálních služeb Středočeského kraje na období 2020 – 2022. Respektuje také principy stanovené zákonem č. 108/2006 Sb., o sociálních službách. Navržené cíle jsou v souladu se Strategickým plánem města Český Brod do roku 2022.

#### **1.5 Platnost plánu**

Plán vymezuje fungování sociálních služeb a dalších aktivit v sociální oblasti v období od roku 2020 do konce roku 2024. K plánu byl zpracován prováděcí dokument Akční plán sociálních služeb pro správní obvod ORP Český Brod na roky 2020-2021.

## 1.6 Financování sociálních služeb

Od r. 2014 lze získat finanční prostředky na sociální služby v rámci dotačního titulu města Český Brod – „Program podpory aktivit v sociální oblasti“, který byl schválen Zastupitelstvem města jako jeden ze způsobů financování aktivit v sociální oblasti v následujících letech.

Zaměření podporovaných aktivit:

- podpora rodin, která zahrnuje rodinné poradenství, sanaci rodiny, doprovázení, terénní programy práce s rodinou, náhradní rodinnou péči, zařízení služeb prevence sociálního vyloučení pro rodiče pečující o děti,
- podpora činností zaměřených na posílení rodičovských a sociálních kompetencí rodičů a předcházení vzniku situací nepříznivých pro zdravý vývoj dětí,
- podpora vytváření nabídky činností na základě pověření k výkonu sociálně-právní ochrany dětí,
- podpora seniorů, osob se zdravotním postižením a osob ohrožených sociálním vyloučením,
- podpora aktivit v oblasti sociálně zdravotních/adiktologických služeb, která zahrnuje adiktologické služby pro osoby závislé a jejich rodiny, kontaktní centra a terénní programy, resocializační programy, terapeutické komunity, doléčovací programy a stacionáře, následnou péči, centra prevence poskytující ambulantní adiktologickou péči,
- podpora aktivit v oblasti prevence kriminality, která zahrnuje zejména aktivity a služby sociální prevence na sekundární a terciální úrovni, probačně-resocializační programy pro osoby ve výkonu trestu a propuštěné z výkonu trestu, osoby sociálně vyloučené nebo ohrožené sociálním vyloučením, děti a mladistvé ohrožené sociálně patologickými jevy a s rizikovým chováním, programy zaměřené na sociální poradenství pro uvedené cílové skupiny a oběti trestné činnosti
- podpora pravidelných i jednorázových volnočasových a dalších vybraných aktivit v sociální oblasti určených pro neorganizované děti a mládež, seniory, osoby se zdravotním postižením a osoby ohrožené sociálním vyloučením
- podpora dalších služeb ve prospěch rodiny, dětí a mládeže, seniorů, osob se zdravotním postižením a osob ohrožených sociálním vyloučením, v dalších vybraných oblastech, směřujících zejména ke vzájemné toleranci, dobrému mezigeneračnímu soužití, ke zdravému životnímu stylu

**Žádosti o dotaci v Programu mohou předkládat následující právní subjekty:**

- obecně prospěšné společnosti zřízené podle zákona č. 248/1995 Sb., o obecně prospěšných společnostech, ve znění pozdějších předpisů;
- spolky podle § 214 – 302 zákona č. 89/2012 Sb., občanský zákoník;
- ústavy podle § 402 – 418 zákona č. 89/2012 Sb., občanský zákoník;
- církevní právnické osoby zřízené podle zákona č. 3/2002 Sb., o církvích a náboženských společnostech, ve znění pozdějších předpisů

Tabulka č. 1 Finanční prostředky vynakládané městem Český Brod na sociální služby a další aktivit v sociální oblasti v Kč

Žadatel	Název projektu	dotace v r. 2014	dotace v r. 2015	dotace v r. 2016	dotace v r. 2017	dotace v r. 2018	dotace v r. 2019
Prostor Plus o.p.s.	Terénní program pro uživatele drog	75 000	75 000	80 000	80 000	80 000	80 000
Domácí hospic Nablízku, z. ú.	Posílení kapacity Domácího hospice Nablízku	nežádal	nežádal	nežádal	20 000	50 000	50 000
HEWER, z. s.	Osobní asistence pro občany města Český Brod	nežádal	nežádal	nežádal	20 000	15 000	nežádal
Oblastní charita Kutná Hora	Raná péče v Českém Brodě 2017	nežádal	nežádal	nežádal	15 000	10 000	20 000
Terapeutické centrum Modré dveře, z. ú.	Sociální podpora pro osoby se zdravotním postižením	nežádal	30 000	40 000	40 000	45 000	30 000
Spirála pomoci o.p.s.	Osobní asistence – důstojný život pro všechny potřebné	nežádal	nežádal	nežádal	20 000	45 000	50 000
Život plus, z. ú.	Tísňová péče pro seniory a zdravotně postižené občany	20 000	20 000	20 000	20 000	nežádal	30 000
TŘI, o.p.s.	Hospic dobrého pastýře v Čerčanech	10 000	10 000	nežádal	15 000	15 000	nežádal
LECCOS, z. s.	NZDM Klub Zvonice	17 000	3 000	15 000	90 000	92 000	141 000
LECCOS, z. s.	Sociálně aktivizační služby pro rodiny s dětmi	13 000	4 000	50 000	40 000	91 000	100 000
LECCOS, z. s.	Sanace rodin	107 000	140 000	100 000	20 000	40 000	50 000
LECCOS, z. s.	LECCOS pro rodiny III	108 000	58 000	45 000	40 000	80 000	80 000
LECCOS, z. s.	Realizace rodinných konferencí	nežádal	nežádal	nežádal	30 000	20 000	nežádal
Linka bezpečí, z.s.		nežádal	nežádal	nežádal	nežádal	10 000	10 000
Diakonie ČCE, středisko Praha		nežádal	nežádal	nežádal	nežádal	12 000	nežádal
Rytmus Střední Čechy, o. p. s.		nežádal	nežádal	nežádal	nežádal	nežádal	9 000
<b>Celkem dotace</b>		<b>350 000</b>	<b>340 000</b>	<b>350 000</b>	<b>450 000</b>	<b>650 000</b>	<b>650 000</b>

## 2 Sociodemografická analýza území ORP Český Brod

### 2.1 Obyvatelstvo

Cílem této analýzy je podat přehled o demografických trendech, které mají vliv na sociální situaci na území správního území obce s rozšířenou působností Český Brod (dále jen „území ORP“). Zjištěná data jsou jedním z východisek a podkladů pro definování cílů a opatření v komunitním plánu sociálních služeb.

Hlavním zdroje dat byly informace z Českého statistického úřadu, dále pak údaje z Úřadu práce v Českém Brodě a údaje z Městského úřadu v Českém Brodě.

Území ORP Český Brod tvoří celkem 24 obcí, z nichž jedna Český Brod má statut města a jedna statut městyse, městyse Kounice. V rámci těchto 24 obcí je evidováno 42 částí obcí a 38 katastrálních území.

V ORP Český Brod žilo k 31.12.2018 **21 294 obyvatel**, počtem obyvatel patřilo území ORP Český Brod mezi druhé nejmenší ORP ve Středočeském kraji. Počet obyvatel v území ORP za poslední 20 let stále mírně narůstá. Od roku 2000, kdy byl v území ORP registrován počet 16 125 obyvatel, došlo k jeho nárůstu o 32%. Nárůst obyvatel je dán především blízkostí a snadnou dostupností hlavního města. Na zvyšování počtu obyvatel se nejvíce podílejí obce nejnázne dopravně dostupné do Prahy a s novou bytovou výstavbou.

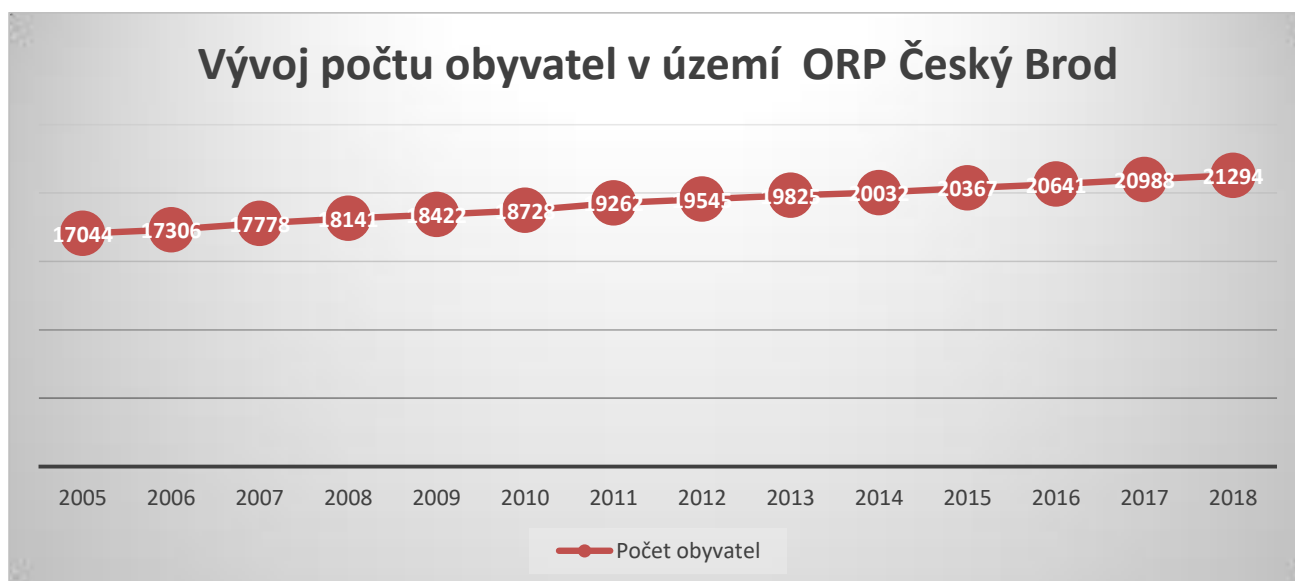
Vývoj počtu obyvatelstva dokresluje níže uvedená tabulka a graf.

Tabulka č. 2 Vývoj počtu obyvatel v území ORP Český Brod

Rok	2005	2006	2007	2008	2009	2010	2011	2012	2013	2014	2015	2016	2017	2018
Počet obyvatel	17044	17306	17778	18141	18422	18728	19262	19545	19825	20032	20367	20641	20988	21294

Zdroj: ČSÚ

Obrázek č. 1 Vývoj počtu obyvatel v území ORP Český Brod



Centrem území ORP je město Český Brod, které mělo v roce 2018 7046 obyvatel. Počet obyvatel Českého Brodu se od roku 2000 pohybuje mezi 6600 až 6900 obyvateli, v roce 2018 překročil hranici 7000 obyvatel. Je to jediné sídlo s počtem obyvatel nad 5000 obyvatel. Dále se v území nacházejí obce s počtem obyvatel vyšším než 1000. Jde o pět obcí: Poříčany (1 555 obyvatel), Kounice (1450 obyvatel) Vitice (1103 obyvatel), Klučov (1041 obyvatel) a Tuklaty (1007 obyvatel). Největší zastoupení mají obce do v početních kategoriích od 200 do 499 obyvatel a od 500 do 999 obyvatel, celkem jde o 15 obcí.

Tabulka č. 3 Přehled obcí ORP Český Brod dle velikostních skupin

Velikostní skupina obce dle počtu obyvatel	Počet	Obyvatelstvo	
		Počet obyvatel	Podíl na ORP v %
Do 199	3	392	1,8
200- 499	7	2 413	11,3
500 – 999	8	5 287	24,8
1000 – 4999	5	6 156	28,9
5000 – 9999	1	7 046	33,1
<b>Celkem</b>	<b>24</b>	<b>21 294</b>	<b>x</b>

Zdroj ČSÚ

Pokud jde o zastoupení národnostních menšin ve městě, údaje lze čerpat z posledního sčítání obyvatel, které proběhlo v roce 2011. Podle údajů ze sčítání mělo v ORP Český Brod žít ve městě žít 131 obyvatel ukrajinské národnosti, 38 vietnamské národnosti a 8 obyvatelů romské národnosti.

Tabulka č. 4 Struktura obyvatelstva dle věku a pohlaví v jednotlivých obcích SO ORP Český Brod k 31.12.2018

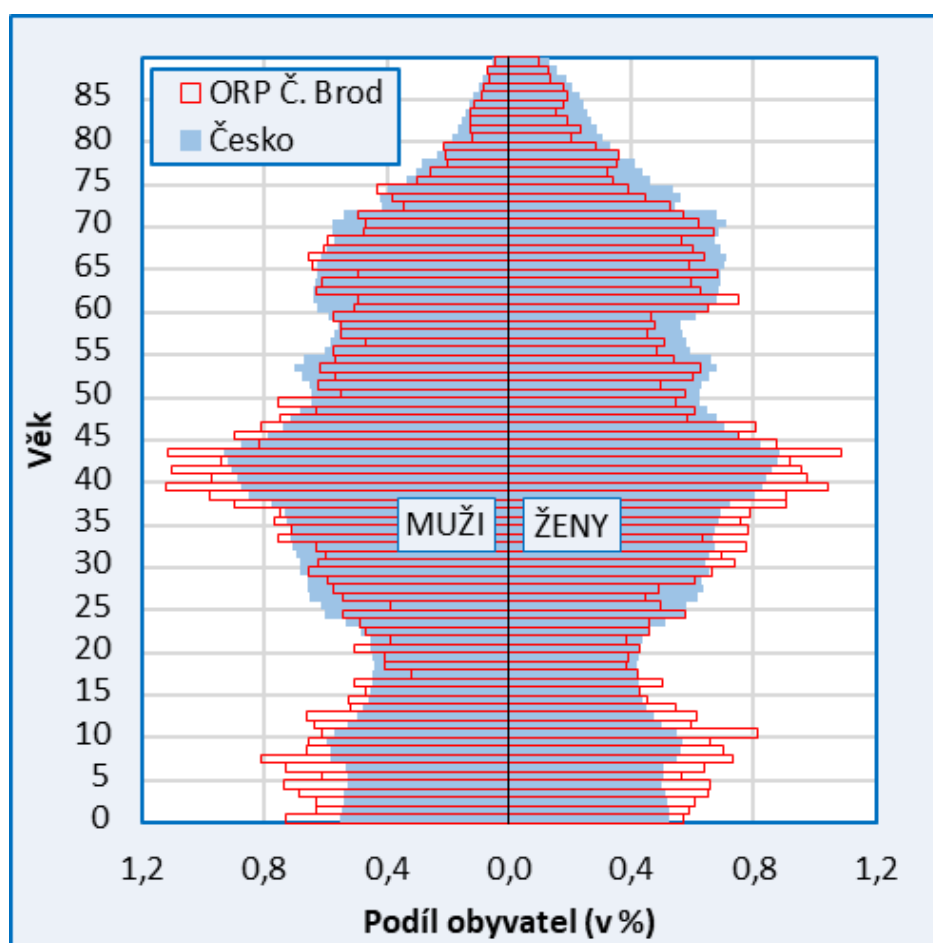
Obce	Počet obyvatel celkem	v tom podle pohlaví		v tom ve věku (let)			Průměrný věk
		muži	ženy	0-14	15-64	65 a více	
Břežany II	837	432	405	179	555	103	37,0
Bříství	382	207	175	62	252	68	42,7
Černíky	139	62	77	31	78	30	39,5
Český Brod	7 046	3 445	3 601	1 240	4 408	1 398	41,9
Doubravčice	790	384	406	194	513	83	36,0
Hradešín	506	246	260	133	323	50	34,0
Chrástřany	738	370	368	132	501	105	39,4
Klučov	1 041	527	514	214	675	152	39,0
Kounice	1 450	690	760	320	891	239	39,1
Krupá	391	186	205	58	262	71	42,3
Kšely	233	109	124	38	154	41	40,4
Masojedy	88	51	37	13	62	13	40,5
Mrzky	165	86	79	28	108	29	41,2
Poříčany	1 555	770	785	296	953	306	41,0
Přehvozdí	286	140	146	50	192	44	40,8
Přistoupim	450	214	236	84	282	84	40,6
Přišimasy	814	417	397	176	544	94	36,8
Rostoklaty	528	263	265	121	324	83	38,3
Tismice	547	273	274	121	344	82	38,6
Tuchoraz	527	266	261	109	350	68	37,8
Tuklaty	1 007	496	511	232	631	144	38,2
Vitice	1 103	540	563	200	694	209	41,6

Vrátkov	274	141	133	36	182	56	44,0
Vykáň	397	200	197	61	280	56	39,2
<b>SO ORP Český Brod</b>	<b>21 294</b>	<b>10 515</b>	<b>10 779</b>	<b>4 128</b>	<b>13 558</b>	<b>3 608</b>	<b>40,1</b>

Zdroj ČSÚ

Průměrný věk v roce 2018 činil v ORP Český Brod 40,1 roku. ORP Český Brod se touto hodnotou zařadilo mezi pět nejmladších ORP ve Středočeském kraji (Černošice 39 let, Lysá n. Labem 37,4 let, Říčany 39,0 let a Brandýs n. L- Stará Boleslav 38,4 let). Věkový průměr obyvatel ORP Český Brod je o 1,1 roku nižší, než je věkový průměr obyvatel Středočeského kraje (41,2 roku) a o 2,2 roku nižší než průměr za ČR (42,3). Na území ORP jsou však obce, které věkový průměr Středočeského kraje překračují. Jde o obec Bříství (42,7 let), Český Brod (41,9 let), Krupá (42,3 roku), Vitice (41,6 roku) a Vrátkov (44 let).

Obrázek č. 2 Věková struktura obyvatelstva ORP Český Brod a ČR



(c) Burcin, Kučera a Šídlo, Přírodovědecká fakulta UK, 2018

Ve srovnání s ČR je zjevné, že v ORP převládají mladší věkové kategorie, děti ve věku 14 let a dále osoby ve středním věku, zejména ve věkové od 35 do 45 let. V populaci ORP Č. Brod je možné také zaznamenat oproti věkovému složení ČR nižší zastoupení osob ve vyšším středním a seniorském věku.

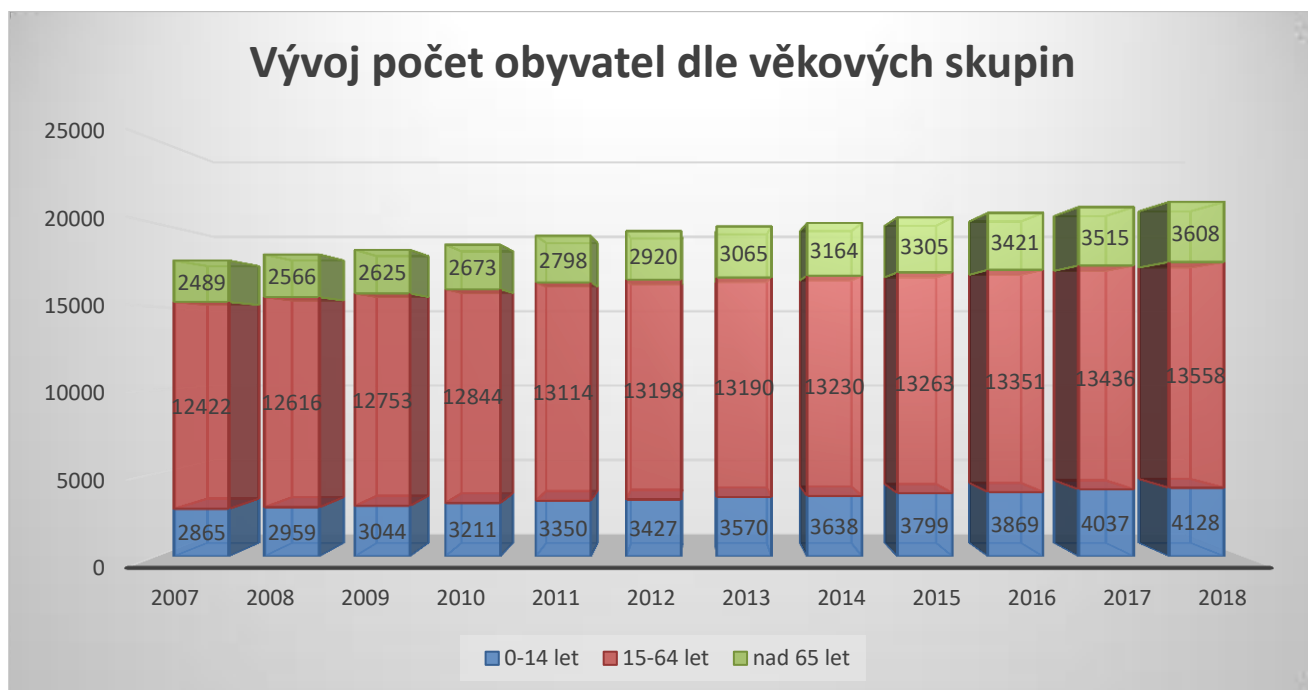
Tabulka č. 5 Věková struktura obyvatelstva SO ORP Český Brod

Věková skupina	2008	2009	2010	2011	2012	2013	2014	2015	2016	2017	2018
0-14 let	2 959	3044	3 211	3 350	3 427	3 570	3 638	3 799	3 869	4 037	4 128
15-64 let	12 616	12753	12 844	13 114	13 198	13 190	13 230	13 263	13 351	13 436	13 558
Nad 65 let	2 566	2625	2 673	2 798	2 920	3 065	3 164	3 305	3 421	3 515	3 608

Zdroj: ČSÚ

Z následující tabulky je zřejmé, jak se posouvají počty obyvatel v rámci věkových skupin. Počty dětí do 14 let stále narůstají především v důsledku stěhování mladých lidí do regionu. Počet obyvatel v produktivním věku se za posledních osm let pohybuje cca na konstantní úrovni. Nejvýraznější nárůst lze zaznamenat u věkové kategorie nad 65 let. Ke konci roku 2018 žilo na území ORP na území správního obvodu Český Brod celkem 3608 osob starších 65 let, tj. 16,9% z celkové populace. Z posledních 10 let, tj. od roku 2008 se tento počet navýšil o 40,6%.

Obrázek č. 3 Vývoj počtu obyvatel ORP Český Brod dle věkových skupin



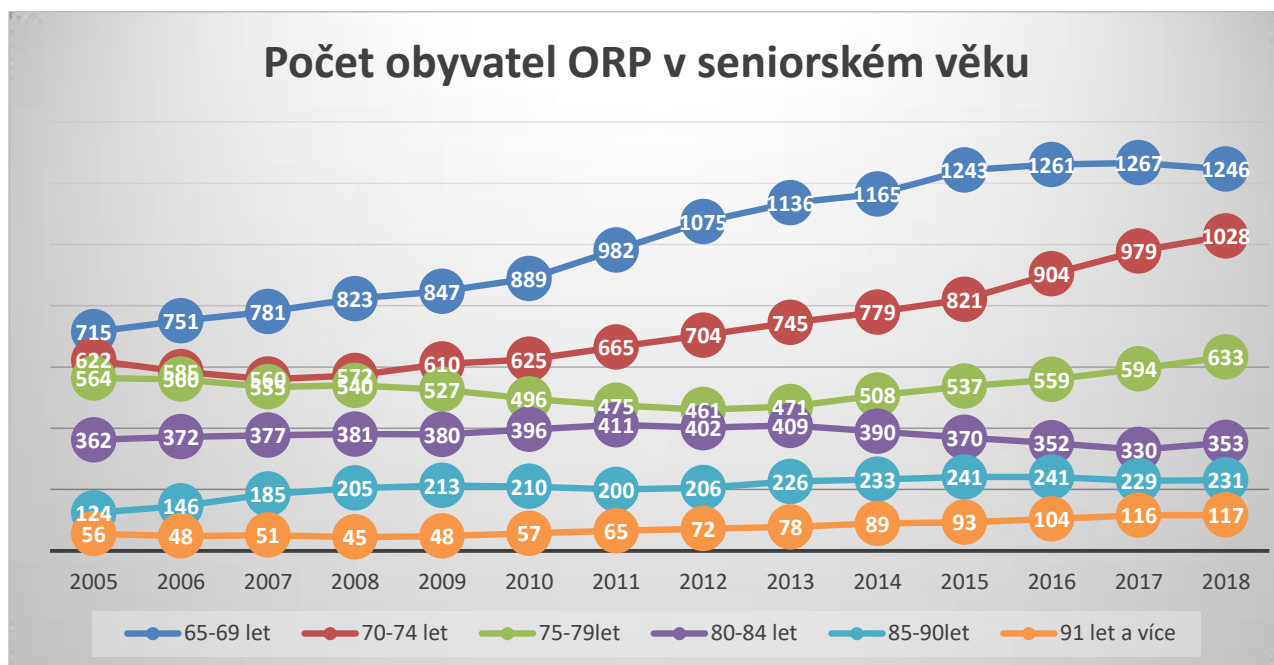
Tabulka č. 6 Počty seniorů v ORP Český Brod dle věkových kategorií

Věková kategorie	2005	2006	2007	2008	2009	2010	2011	2012	2013	2014	2015	2016	2017	2018
65-69 let	715	751	781	823	847	889	982	1075	1136	1165	1243	1261	1267	1246
70-74 let	622	585	560	572	610	625	665	704	745	779	821	904	979	1028
75-79let	564	560	535	540	527	496	475	461	471	508	537	559	594	633
80-84 let	362	372	377	381	380	396	411	402	409	390	370	352	330	353
85-90let	124	146	185	205	213	210	200	206	226	233	241	241	229	231
91 let a více	56	48	51	45	48	57	65	72	78	89	93	104	116	117

Zdroj: ČSÚ

O nárůstu obyvatel v seniorském věku je patrný z níže uvedené tabulky, počty seniorů se každým rokem navyšují. Výrazný nárůst je zřejmý ve věkové skupině 65-69 let a 70-74 let, kdy se do těchto věkových kategorií dostávají silné populační ročníky narozené po válce. Dále je zřetelný nárůst ve věkových skupinách 85-90 let a u osob starších 91 let.

Obrázek č. 4 Počet seniorů v ORP Český Brod dle věkových kategorií



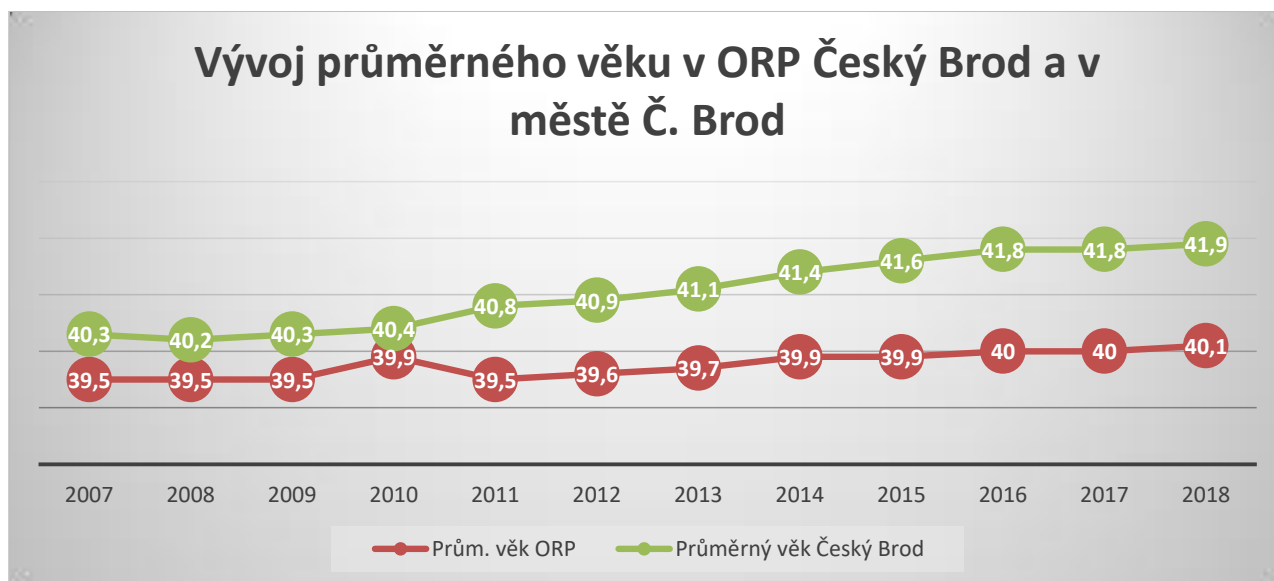
Tabulka č. 7 Vývoj průměrného věku a indexu stáří v území ORP Český Brod

Rok	2007	2008	2009	2010	2011	2012	2013	2014	2015	2016	2017	2018
Průměrný věk	39,5	39,5	39,5	39,9	39,5	39,6	39,7	39,9	39,9	40	40	40,1
Index stáří	86,9	86,7	86,2	83,2	83,5	85,2	85,9	87	87	88,4	87,1	87,4

Zdroj: ČSÚ



Obrázek č. 5 Vývoj průměrného věku v ORP Český Brod a v městě Č. Brod



### Pohyb obyvatelstva

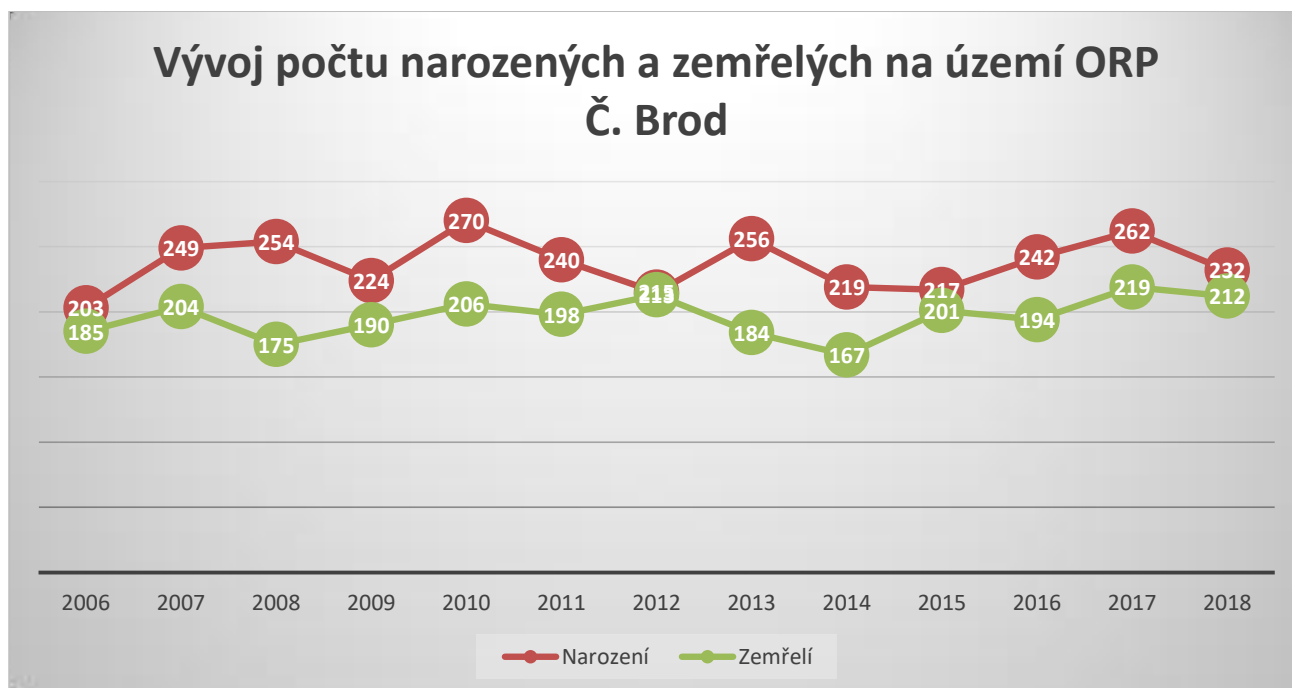
Tabulka č. 8 Vývoj přirozeného a migračního přírůstku v území ORP Český Brod

Rok	2006	2007	2008	2009	2010	2011	2012	2013	2014	2015	2016	2017	2018
Narození	203	249	254	224	270	240	215	256	219	217	242	262	232
Zemřelí	185	204	175	190	206	198	213	184	167	201	194	219	212
Přirozený přírůstek	18	45	79	34	64	42	2	72	52	16	48	43	20
Přistěhovalí	674	885	684	640	631	608	646	638	601	757	769	782	737
Vystěhovalí	430	458	400	393	389	394	365	430	446	438	543	478	451
Migrační přírůstek	244	427	284	247	242	214	281	208	155	319	226	304	286
Přírůstek celkem	262	472	363	281	306	256	283	280	207	335	274	347	306

Zdroj: ČSÚ

Na území ORP se každý rok narodí okolo 200 dětí. Zatím nejvíce se narodilo dětí v roce 2017, 262 dětí. Počet zemřelých osob se poslední roky pohybuje také okolo hodnoty 200. Počet narozených mírně převažuje počty zemřelých, přirozený přírůstek se drží stále kladných hodnot.

Obrázek č. 6 Vývoj počtu narozených a zemřelých na území ORP Č. Brod



Na zvyšování počtu obyvatel se podílí především migrační přírůstek, který však nevykazuje stále rostoucí trend, ale spíše kolísavé hodnoty. Vyšší migrační přírůstek je zapříčiněn suburbanizací území, zejména na západ od Českého Brodu.

Obrázek č. 7 Vývoj počtu přistěhovalých a vystěhovalých v území ORP Český Brod



Tabulka č. 9 Vývoj počtu narozených dětí a dětí narozených mimo manželství

Rok	2006	2007	2008	2009	2010	2011	2012	2013	2014	2015	2016	2017	2018
Narození	203	249	254	224	270	240	215	256	219	217	242	262	232
Počet dětí nar. mimo manželství	x	78	101	73	103	83	89	114	119	100	129	111	X
Podíl v %	x	31,3	39,8	32,6	38,1	34,6	41,4	44,5	54,3	46,1	53,3	42,4	X

Zdroj: ČSÚ

Pokud jde o počet dětí narozených mimo manželství, lze zaznamenat trend nárůstu této hodnoty. V roce 2017 byl tento podíl v porovnání s ČR nižší o 6,6% a se Středočeským krajem o 5,4% nižší.

Průměrný věk matky při narození prvního dítěte byl v ORP v roce 2018 29,2 let, ve Středočeském kraji měl tento ukazatel taktéž tuto hodnotu 29,2 let.

Věkovou strukturu obyvatelstva znázorňuje níže uvedená tabulka.

Tabulka č. 10 Věková struktura obyvatelstva ORP Český Brod k 31.8. 2018

Věková kategorie	Celkem	Z toho muži	Z toho ženy
0	249	132	117
1-4	1 096	569	527
5-9	1 453	755	698
10-14	1 330	645	685
15-19	939	474	465
20-24	926	483	443
25-29	1 141	563	578
30-34	1 472	711	761
35-39	1 751	871	880
40-44	2 163	1 104	1 059
45-49	1 585	819	766
50-54	1 260	660	600
55-59	1 086	567	519
60-64	1 235	585	650
65-69	1 246	611	635
70-74	1 028	443	585
75-79	633	278	355
80-84	353	137	216
85-89	231	76	155
90 -94	90	25	65
95+	27	7	20
<b>Celkem</b>	<b>21 294</b>	<b>10 515</b>	<b>10 779</b>

Zdroj: ČSÚ

Nejpočetnější věkovou skupinou jsou lidé ve věku od 40 do 44 let, jde o osoby, které se narodily v 70. letech, tedy v době s nejvyšší porodností. Nízké zastoupení má věková skupina od 15 do 19 let a od 20 -24 let, v tomto počtu se odráží nízká porodnost v polovině 90. let.

Tabulka č.11 Vývoj počtu uzavřených sňatků a rozvodů

Rok	2002	2003	2004	2005	2006	2007	2008	2009	2010	2011	2012	2013	2014	2015	2016	2017	2018
Počet sňatků	72	81	90	111	103	88	88	89	98	79	98	66	89	79	108	89	74
Počet rozvodů	43	54	48	49	31	69	57	65	65	52	53	53	62	63	57	55	56

Zdroj: ČSÚ

Pokud jde o počet sňatků, tento ukazatel vykazuje kolísavou tendenci. Porovnat lze pouze vývoj sňatečnosti, tedy počet sňatků na 1000 obyvatel, který v roce 2018 na území ORP Český Brod činil 3,5. Ve srovnání se Středočeským krajem lze zaznamenat nižší sňatečnost, neboť v tomto kraji činil v roce 2018 počet sňatků na 1000 obyvatel hodnotu 4,8. Rozvodovost (počet rozvodů na 1000 obyvatel) dosáhla nejvyšší hodnoty v roce 2009 (3,5), od roku 2011 do 2013 se snižovala, poté došlo v období 2 let k jejím nárůstu a v roce 2018 byl zaznamenán pokles na 2,6. Pro porovnání v roce 2018 činila rozvodovost ve Středočeském kraji hodnotu 2,5 a v okrese Kolín hodnotu 2,7.

## 2.2 Nezaměstnanost na území ORP Český Brod

Na území ORP Český Brod byl podíl nezaměstnaných do roku 2009 nižší, od roku 2009 začalo jeho nárůst v souvislosti s ekonomickou krizí. Od roku 2015 dochází k poklesu hodnoty tohoto ukazatele, v roce 2018 dosahuje nejnižší zaznamenanou hodnotu. V roce 2018 došlo ke snížení na 2,1%.<sup>1</sup> Tento údaj je nižší oproti podílu nezaměstnaných za celý Středočeský kraj, který v roce 2018 činil 2,64. Nižší nezaměstnanost je ovlivněna blízkostí hlavního města, které je zdrojem pracovních příležitostí. V ČR činil podíl nezaměstnaných v roce 2018 3,07 %.

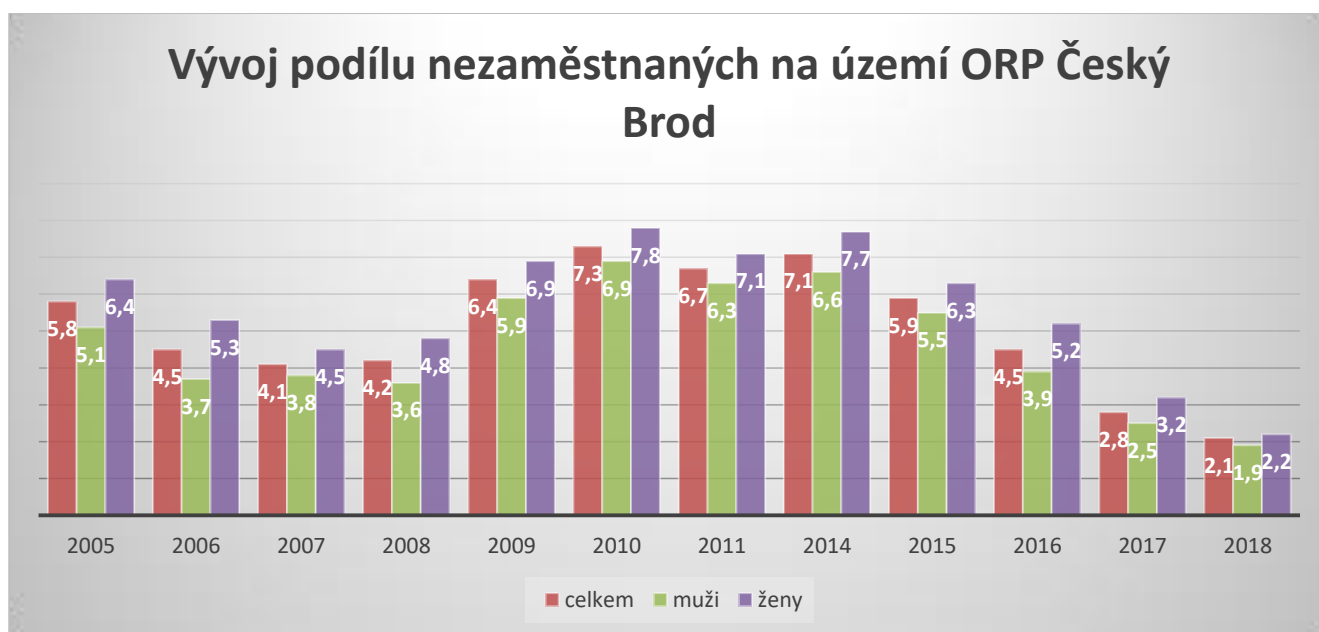
Tabulka č. 12 Vývoj nezaměstnanosti na území ORP Český Brod Českém Brodě

Podíl nezaměstnaných	2005	2006	2007	2008	2009	2010	2011	2014	2015	2016	2017	2018
celkem	5,8	4,5	4,1	4,2	6,4	7,3	6,7	7,1	5,9	4,5	2,8	2,1
muži	5,1	3,7	3,8	3,6	5,9	6,9	6,3	6,6	5,5	3,9	2,5	1,9
ženy	6,4	5,3	4,5	4,8	6,9	7,8	7,1	7,7	6,3	5,2	3,2	2,2

Zdroj: ČSÚ

<sup>1</sup> )Údaje za roky 2012 a 2013 nejsou k dispozici vzhledem k tomu, že MPSV změnilo metodiku sledování míry nezaměstnanosti.

Obrazek č. 8 Vývoj podílu nezaměstnaných na území ORP Český Brod



Tabulka č. 13 Podíl nezaměstnaných v SO ORP Český Brod v roce 2018

Obec	Počet dosažitelných uchazečů <sup>2</sup>	Počet uchazečů – OZP	Počet uchazečů do 19 let	Počet uchazečů nad 50 let	Počet uchazečů v evidenci více než 24 měsíců	Průměrný věk uchazeče	Podíl nezaměstnaných osob (%)		
							celkem	muži	ženy
Břežany II	10	3	0	8	1	45,6	1,83	1,70	1,98
Bříství	2	1	0	2	0	49,3	0,79	0,00	1,71
Černíky	3	0	1	0	2	33,7	4,00	3,13	4,65
Český Brod	104	13	0	54	18	45,5	2,37	1,99	2,75
Doubravčice	10	0	0	3	1	39,1	2,14	1,83	2,41
Hradešín	4	1	0	1	0	41,0	1,28	1,33	1,23
Chrástany	15	1	0	4	1	42,1	2,99	2,78	3,20
Klučov	12	4	0	10	2	49,9	1,79	2,01	1,56
Kounice	9	1	0	1	2	37,7	1,03	0,70	1,36
Krupá	5	1	0	2	0	41,2	1,81	2,19	1,44
Kšely	3	0	0	0	0	33,3	1,97	0,00	3,75
Masojedy	1	0	0	0	0	45,0	1,61	0,00	3,57
Mrzky	2	0	0	1	0	54,0	1,96	3,77	0,00
Poříčany	16	1	0	5	1	40,9	1,69	2,07	1,30
Přehvozdí	1	1	0	1	0	61,0	0,53	0,00	1,08
Přistoupim	5	1	1	3	1	37,3	1,75	1,41	2,10
Příšimasy	13	1	0	3	2	40,1	2,40	1,89	2,89
Rostoklaty	9	0	1	3	2	42,6	2,78	2,48	3,07
Tismice	13	1	0	6	2	40,5	3,76	3,30	4,27

<sup>2</sup> Dosažitelní jsou ti uchazeči o zaměstnání, kteří mohou bezprostředně nastoupit do zaměstnání při nabídce vhodného pracovního místa (tj. evidovaní nezaměstnaní) a ti, kteří nemají žádnou objektivní překážku pro přijetí zaměstnání. Za dosažitelné se nepovažují uchazeči o zaměstnání ve vazbě, ve výkonu trestu, uchazeči v pracovní neschopnosti, uchazeči, kteří jsou zařazeni na rekvalifikační kurzy, nebo uchazeči, kteří vykonávají krátkodobé zaměstnání, a dále uchazeči, kteří pobírají peněžitou pomoc v mateřství nebo kterým je poskytována podpora v nezaměstnanosti po dobu mateřské dovolené.

Tuchoraz	5	1	0	1	0	37,2	1,52	1,78	1,26
Tuklaty	13	3	0	6	1	44,7	2,10	1,67	2,50
Vitice	15	4	0	7	1	45,4	2,14	2,77	1,47
Vrátkov	5	1	0	5	1	56,3	2,78	5,49	0,00
Vykáň	5	1	0	1	1	38,8	1,72	1,40	2,03
<b>SO ORP Český Brod</b>	<b>280</b>	<b>40</b>	<b>3</b>	<b>127</b>	<b>39</b>		<b>2,1</b>	<b>1,9</b>	<b>2,2</b>

Zdroj: ČSÚ

Pokud jde o obce v ORP, v roce 2018 byl zaznamenán vyšší podíl nezaměstnaných v obci Černíky (4,0 %), Tismice (3,76 %) a Chrášťany (2,99%). Z počtu dosažitelných uchazečů tvořilo v roce 2018 45,3% uchazeči starší 50 let a 14,2% osob se zdravotním postižením.

### 2.3 Využívání systému sociální pomoci na území ORP Český Brod

Tabulka č.14 Počet vyplacených dávek hmotné nouze a státní sociální podpory v období 2015–2018

Rok	Příspěvek na živobytí		Doplatek na bydlení		Mimořádná okamžitá pomoc		Příspěvek na bydlení	
	ORP Český Brod	Z toho Český Brod	ORP Český Brod	Z toho Český Brod	ORP Český Brod	Z toho Český Brod	ORP Český Brod	Z toho Český Brod
<b>2015</b>	2079	1098	1097	746	74	57	1832	892
<b>2016</b>	1630	1013	1087	695	50	19	1792	911
<b>2017</b>	1318	741	792	443	37	17	1668	821
<b>2018</b>	985	450	537	261	17	3	1702	842

Zdroj: ÚP Český Brod

Za poslední dva roky dochází v důsledku nízké nezaměstnanosti k výraznému poklesu počtu klientů, kteří pobírají dávky hmotné nouze. Počet vyplacených dávek příspěvku na živobytí se na území ORP Český Brod se snížil o 52,6 %. Obdobná situace je u doplatku na bydlení, zde se počet vyplacených dávek v roce 2018 oproti roku 2015 snížil o 51 %. U dávky státní sociální podpory příspěvek na bydlení došlo v roce 2018 ve srovnání s rokem 2015 pouze k mírnému poklesu počtu vyplacených dávek (7%).

#### Počty vyplacených dávek příspěvku na péči

Příspěvek na péči je dávka vyplácená úřadem práce osobám, které jsou především z důvodu nepříznivého zdravotního stavu závislé na pomoci jiné osoby. Výše příspěvku na péči je odvozována dle stupně závislosti na pomoci. Celkem jsou rozlišovány čtyři stupně závislosti, I. stupeň lehká závislost, II. stupeň středně těžká závislost, III. stupeň těžká závislost a IV. stupeň úplná závislost.

Tabulka č.15 Počty příjemců příspěvku na péči na území ORP Český Brod

		2014	2015	2016	2017	2018	
Počet osob	0-17 let	I. stupeň	25	22	23	26	25
		II. stupeň	10	11	15	16	15
		III. stupeň	9	10	10	9	9
		IV. stupeň	7	5	5	1	7
	<b>Celkem</b>	<b>51</b>	<b>48</b>	<b>53</b>	<b>52</b>	<b>56</b>	

	18-64 let	I. stupeň	22	25	24	20	25
		II. stupeň	37	45	40	41	42
		III. stupeň	38	37	37	37	32
		IV. stupeň	45	43	42	44	41
		<b>Celkem</b>	<b>142</b>	<b>150</b>	<b>143</b>	<b>142</b>	<b>140</b>
	65-95 a více	I. stupeň	128	133	120	112	115
		II. stupeň	121	126	124	106	105
		III. stupeň	78	84	74	73	75
		IV. stupeň	19	29	31	27	25
		<b>Celkem</b>	<b>346</b>	<b>372</b>	<b>349</b>	<b>318</b>	<b>320</b>
		<b>Celkem</b>	<b>539</b>	<b>570</b>	<b>545</b>	<b>512</b>	<b>516</b>

Zdroj: ÚP Český Brod

Z hlediska celkového počtu příjemců příspěvku na péči lze zaznamenat velmi mírný pokles příjemců v seniorském věku. Tato skutečnost je však překvapující vzhledem k zvyšování se podílu seniorské populace z celkového počtu obyvatelstva.

Tabulka č. 16 Počty seniorů na území ORP Český Brod pobírajících příspěvek na péči

			2014	2015	2016	2017	2018
Senioři	65-74 let	I. stupeň	19	24	22	20	21
		II. stupeň	26	27	23	24	21
		III. stupeň	17	18	12	13	17
		IV. stupeň	7	7	9	9	6
		<b>Celkem</b>	<b>69</b>	<b>76</b>	<b>66</b>	<b>66</b>	<b>65</b>
	75-84 let	I. stupeň	53	53	42	36	41
		II. stupeň	51	49	48	34	33
		III. stupeň	28	27	25	24	23
		IV. stupeň	4	10	7	6	7
		<b>Celkem</b>	<b>136</b>	<b>139</b>	<b>122</b>	<b>100</b>	<b>104</b>
	85-94 let	I. stupeň	55	55	54	54	52
		II. stupeň	40	50	49	41	44
		III. stupeň	31	34	30	28	29
		IV. stupeň	8	12	15	11	9
		<b>Celkem</b>	<b>134</b>	<b>151</b>	<b>148</b>	<b>134</b>	<b>134</b>
	95 a více let	I. stupeň	1	1	2	2	1
		II. stupeň	4	0	4	7	7
		III. stupeň	2	5	7	8	6
		IV. stupeň	0	0	0	1	3
		<b>Celkem</b>	<b>7</b>	<b>6</b>	<b>13</b>	<b>18</b>	<b>17</b>
	<b>Celkem</b>	<b>346</b>	<b>372</b>	<b>349</b>	<b>318</b>	<b>320</b>	

Zdroj: ÚP Český Brod

Pokud jde o věkovou skupinu seniorů od 65 do 74 let, zde jsou počty příjemců příspěvků na péči téměř konstantní. U věkové skupiny od 74 do 84 let naopak dochází k poklesu počtu příjemců této dávky. V roce

2018 bylo o 23,5% příjemců příspěvku na péči méně než v roce 2014. Nárůst lze zaznamenat pouze u věkové skupiny nad 95 let.

## 2.4 Dluhová situace na území ORP Český Brod

Sociální situaci lze také charakterizovat prostřednictvím dat o počtu osob v exekuci a počtu exekucí. Území ORP Český Brod patří mezi regiony, které vykazují vyšší míru zadluženosti.

Tabulka č. 17. Přehled exekucí na území ORP Český Brod v roce 2017

Obec	Počet osob v exekuci	Podíl osob v exekuci v %	Počet exekucí	průměrná jistina na osobu/Kč	medián jistiny na osobu/Kč	průměrný počet exekucí na osobu	počet dětí a mladistvých	počet osob ve věku 18 až 29 let	počet seniorů (65+)
Břežany II	79	12,95	527	262 775	116 257	6,7	0	9	4
Bříství	18	5,64	168	248 409	103 122	9,3	0	0	1
Černíky	6	5,88	53	122 705	110 064	8,8	0	0	2
Český Brod	795	13,86	3 664	255 576	81 406	4,6	1	93	45
Doubravčice	38	7,93	230	207 045	63 563	6,1	0	3	6
Hradešín	35	11,25	141	228 058	87 638	4,0	3	2	1
Chrástřany	57	9,42	333	214 490	93 435	5,8	0	6	3
Klučov	88	11,03	375	159 317	88 231	4,3	1	8	8
Kounice	33	3,13	159	248 832	102 733	4,8	0	5	0
Krupá	15	4,35	63	202 779	112 658	4,2	0	2	2
Kšely	31	14,98	121	144 789	96 081	3,9	0	7	3
Masojedy	6	8	29	79 569	44 258	4,8	0	0	1
Mrzky	15	10,71	58	175 993	97 600	3,9	0	2	0
Poříčany	62	5,03	356	561 005	120 236	5,7	0	5	5
Přehvozdí	19	9,13	101	364 853	120 748	5,3	0	3	6
Přistoupim	21	5,77	113	325 058	192 515	5,4	0	2	1
Přišimasy	64	10,65	441	292 628	121 571	6,9	0	10	9
Rostoklaty	43	10,75	172	255 861	152 219	4,0	0	10	2
Tismice	46	11,17	189	118 905	61 368	4,1	0	6	2
Tuchoraz	35	9,04	168	206 122	139 256	4,8	0	3	4
Tuklaty	51	7,01	306	331 916	146 651	6,0	0	4	3
Vitice	103	11,55	474	217 426	124 942	4,6	1	14	9
Vrátkov	17	7,36	65	490 768	128 193	3,8	0	2	2
Vykáň	39	11,75	162	204 672	80 396	4,2	0	9	2
<b>Celkem za ORP</b>	<b>1 716</b>	<b>10,36</b>	<b>8468</b>	<b>254 491</b>	<b>92 663</b>	<b>4,9</b>	<b>6</b>	<b>205</b>	<b>121</b>

Zdroj: <http://mapaexekuci.cz/mapa/index.html>

ORP Český Brod je s hodnotou 10,36% osob v exekuci na 61. místě z 206 ORP pokud jde o výši podílu osob v exekuci. Průměrný podíl osob v exekuci činil v roce 2017 za Středočeský kraj 9,12% za Českou republiku 9,7%. Na území přesně polovina obcí překračuje republikový průměr, pokud jde o počet osob v exekuci.



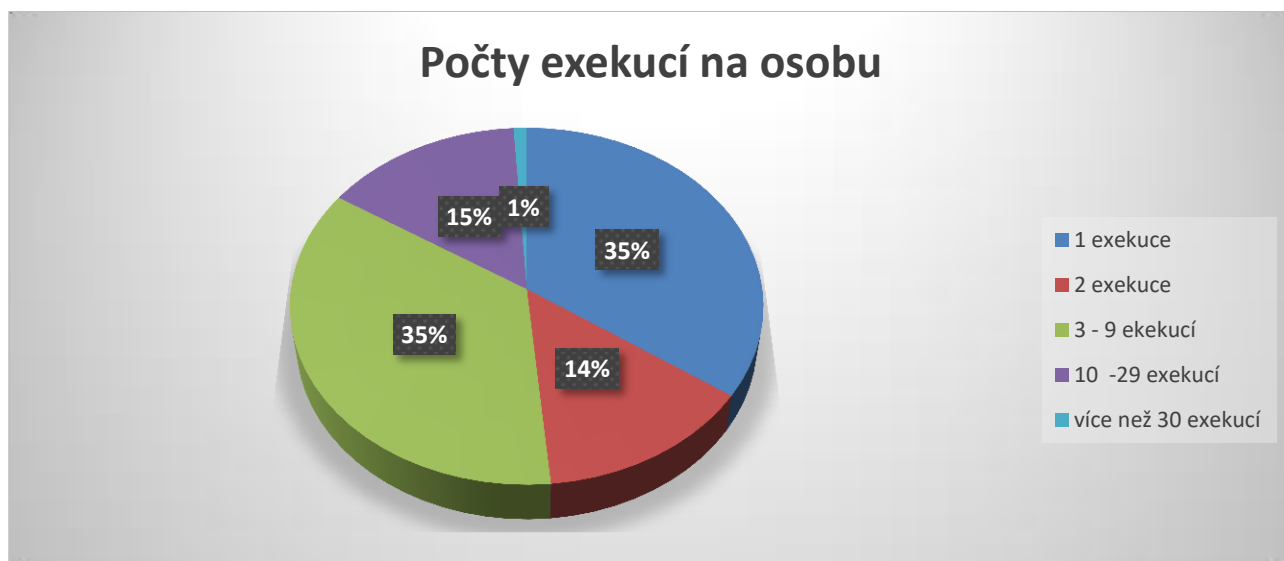
Tabulka č. 18. Počty exekucí na osobu v roce 2017

Obec	Počet osob v exekuci	podíl osob s 1 exekucí/%	podíl osob s 2 exekucemi/%	podíl osob s 3 - 9 exekucemi/%	podíl osob s 10 - 29 exekucemi/%	podíl osob s 30 a více exekucemi/%
Břežany II	79	39	5	30	22	4
Bříství	18	22	11	33	28	6
Černíky	6	17	0	67	0	17
Český Brod	795	37	14	34	14	1
Doubravčice	38	37	13	34	11	5
Hradešín	35	51	14	29	3	3
Chrástřany	57	33	14	28	25	0
Klučov	88	40	14	32	15	0
Kounice	33	33	9	39	18	0
Krupá	15	13	27	60	0	0
Kšely	31	26	23	39	13	0
Masojedy	6	50	17	17	17	0
Mrzky	15	33	33	20	13	0
Poříčany	62	31	8	45	13	3
Přehvozdí	19	37	5	47	11	0
Přistoupim	21	29	10	38	24	0
Přišimasy	64	27	14	34	23	2
Rostoklaty	43	33	14	49	5	0
Tismice	46	37	22	30	11	0
Tuchoraz	35	29	17	40	14	0
Tuklaty	51	25	12	45	18	0
Vítice	103	34	17	35	15	0
Vrátkov	17	35	18	41	6	0
Vykáň	39	33	10	51	5	0
<b>ORP Č. Brod</b>	<b>1 716</b>	<b>35</b>	<b>14</b>	<b>36</b>	<b>15</b>	<b>1</b>

Zdroj: <http://mapaexekuci.cz/mapa/index.html>

Velkým problémem jsou vícečetné exekuce, z celkového počtu exekucí je evidováno 36% osob, které měly v roce 2017 3 až 9 exekucí. Osob s 1 exekucí bylo v roce 2017 35% a osob s 2 exekucemi 14%.

Obrázek č. 9 Počty exekucí na osobu



## **3 Potřebnost sociálních služeb**

### **3.1 Provedená dotazníková šetření**

#### **3.1.1 Dotazníkové šetření potřebnosti sociálních služeb provedené v roce 2018**

V roce 2018 bylo v rámci projektu by zrealizováno dotazníkové šetření s následujícími cíli:

- ▶ cílem zjistit chybějící sociální služby v území
- ▶ zjistit spokojenost se sociálními službami
- ▶ zjistit úroveň informovanosti o sociálních službách

#### **Výsledky šetření**

Pro dotazníkové šetření nebyl stanoven předem definovaný výběrový vzorek obyvatel, kteří by měli dotazník vyplnit. Z tohoto důvodu nelze považovat toto šetření za zcela reprezentativní. Nicméně v rámci šetření mohl se vyjádřit každý občan, kterého oblast sociálních služeb zajímá. Nižší počet získaných vyplněných dotazníků byl dán také tím, že šlo o průzkum velmi specifický, zaměřený na jednu společenskou oblast a lze předpokládat, že se touto formou se vyjádřili pouze ti občané, kterých se oblast sociálních služeb nějak dotýká

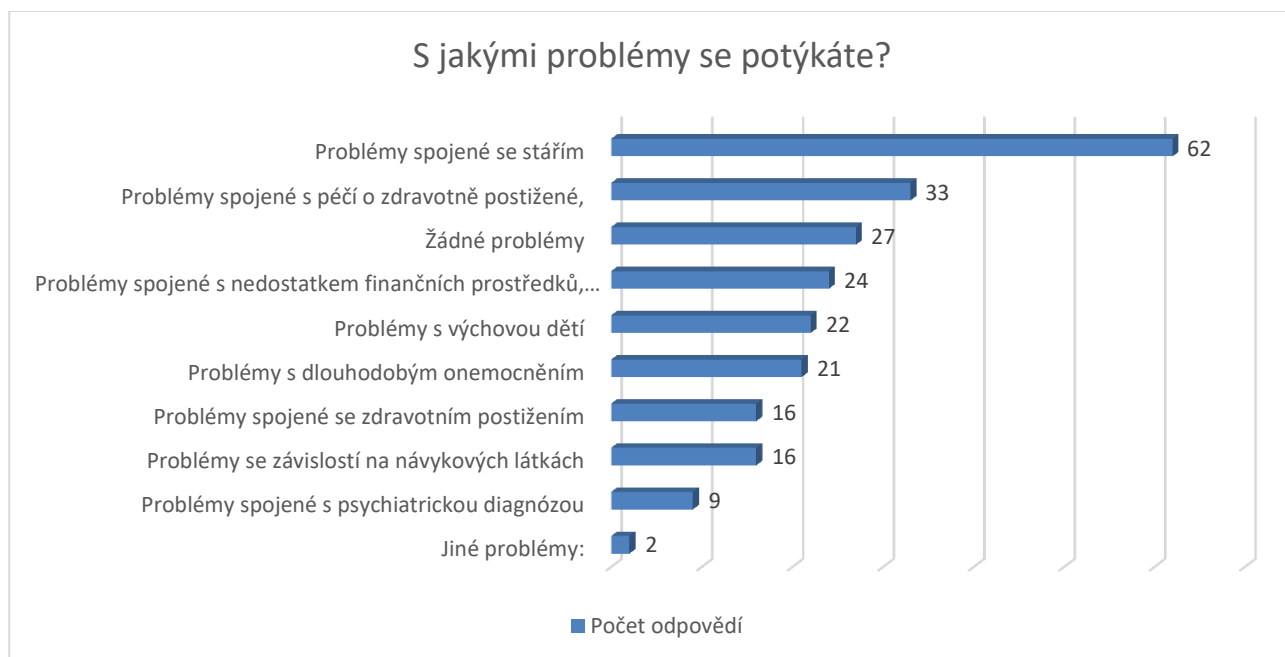
Celkově bylo získáno zpět 120 vyplněných dotazníků, z toho v elektronické podobě jich bylo vyplněno 67 a v tištěné formě 53.

#### **Vyhodnocení otázek k sociálním službám**

##### **Otázka číslo 1.: S jakými problémy se Vy nebo některý člen Vaší rodiny (někdo z Vašich blízkých, sousedů či známých) potýkáte?**

Na tuto otázku odpovědělo celkem 116 osob, čtyři respondenti na tuto otázku neodpověděli. Dotazování mohli zvolit více než jednu odpověď. Jako nejčteněji zmiňovaná problémová situace se se týkala problémů se stářím. Následovaly problémy týkající se péče o zdravotně postižené (33 odpovědí). Jako třetí nejčtenější odpověď byla uvedena, že respondent nemusí řešit žádné problémy. V pořadí čtvrtá nejčtenější odpověď se týkala problému s nedostatkem finančních prostředků a zadlužeností. Problémy spojené se závislostí na návykových látkách uvedlo 16 respondentů. Mezi jinými problémy byly uvedeny dvě odpovědi a to, problém matky samoživitelky a problém obav z budoucnosti.

Obrázek č. 10 Vyhodnocení otázky „S jakými problémy se potýkáte?“



V rámci šetření bylo možné vyhodnotit, s jakými dalšími problémy se respondenti potýkají v souvislosti s problémy spojenými se stářím. V návaznosti na staří byl jako přidružený problém nejčastěji zmiňován problémy spojené s péčí o zdravotně postižené, dlouhodobě nemocné dítě/dospělého či seniora, včetně péče o stárnoucí (27 odpovědí) a dále problémy s dlouhodobým onemocněním (19 odpovědí) a problémy spojené se zdravotním postižením.

**Otázka č.2: Pokud využíváte Vy nebo některý člen Vaší rodiny (někdo v Vašich blízkých, sousedů či známých) nějaké sociální služby nebo i jiné formy pomoci, péče a podpory včetně pomoci rodiny, prosím napište o jaké se jedná?**

Tato otázka byla pojata jako otevřená, respondenti se mohli volnou formou vyjádřit. Vzhledem k tomu, že šlo o otevřenou otázku bylo získáno méně odpovědí. Celkem se vyjádřilo 43 dotazovaných a 77 jich neodpovědělo. Ze získaných odpovědí je zřejmé, že nejvíce jsou využívány služby pro seniory.

Tabulka č. 19 Využívání služeb

Forma pomoci	Počet odpovědí
Domácí péče	10
Žádné služby	8
Příspěvek na bydlení, příspěvek na péči	6
Domov pro seniory	5
Odvoz k lékaři či nemocnice	3
Pedagogicko-psychologická poradna	3
Pobírání invalidního důchodu	2
Domov se zvláštním režimem	2
Domov pro osoby se zdravotním postižením	1
Dům s pečovatelskou službou	1
Dovážka obědů	1
Orgán sociálně právní ochrany	1

Mateřská škola	1
Podpora rodina	1
Nespecifikováno	1

**Otázka č.3 Myslíte si, že je tato pomoc dostatečná? Pokud není, prosím, napište, co vám chybí, případně v čem současná pomoc není dostačující?**

Na tuto otázku bylo získáno celkem 74 odpovědí, 46 dotazovaných neodpovědělo, lze předpokládat, že se jedná o osoby, které pravděpodobně žádnou službu nevyužívají. Z hlediska dostatečnosti služeb mírně převážilo mírně negativní hodnocení, jelikož 54,1% osob se domnívá, že stávající užívaná pomoc není dostatečná.

Tabulka č. 20 Hodnocení dostatečnosti služby

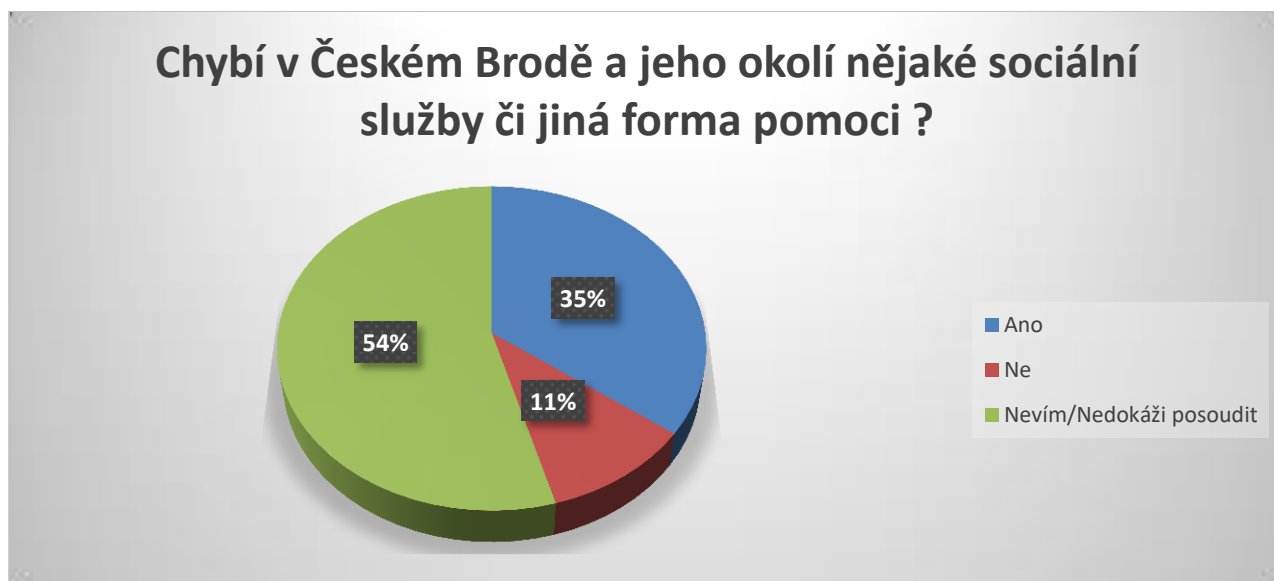
Odpověď	Počet	Podíl v %
Ano	34	45.9 %
Ne	40	54.1 %

Ze 40 získaných záporných odpovědí uvedlo 25 respondentů důvod nespokojenosti, 14 neuvedlo žádný důvod a 1 respondent se vyjádřil, že neví, proč je pomoc nedostatečná. V rámci této otázky se měli také respondenti vyjádřit, co jim z hlediska nedostatečnosti služby chybí nebo uvést důvody, proč služba není dostačující. Dotazovaní se především vyjadřovali, jaká služba jim chybí. Získané odpovědi nelze kvantitativně vyhodnotit, lze z nich pouze vysledovat určité potřeby. Je vnímána potřeba služeb paliativní péče a potřeba péče pro osoby s různým stupněm demence (stacionář). Dále jsou potřeby směřovány k zajištění služeb umožňujících péči v domácím prostředí. Také byla zmiňována administrativní náročnost vyřizování sociálních služeb a dávek. Z hlediska dětí nejsou potřeby jmenovány mapovány směrem k sociálním službám, ale spíše ke školství, k otázce nedostatečných kapacit.

**Otázka č. 4.: Domníváte se, že v Českém Brodě a jeho okolí chybí nějaké sociální služby, případně jiné formy pomoci, podpory a péče, které by vedly ke zkvalitnění života?**

Na tuto otázku odpovědělo 114 dotazovaných a 6 se nijak nevyjádřilo. Nejvíce odpovědí bylo nerozhodných, 62 (54,4%) respondentů odpovědělo, že neví či nedokáží posoudit chybějící služby. Kladně odpovědělo 40 dotazovaných (35,1%) a žádnou službu nepostrádalo 12 dotazovaných.

Obrázek č. 11 Hodnocení dostupnosti služeb



Ze 40 dotazovaných, kteří odpověděli, že jim v Českém Brodě a okolí chybí nějaká sociální služba či jiná forma pomoci, jich 36 uvedlo konkrétně chybějící služby.

Získané odpovědi lze rozdělit podle cílové skupiny, které se týkají. Pro účely vyhodnocení tohoto dotazníku byly obdržené odpovědi rozděleny na tyto oblasti: senioři, rodiny s dětmi, problematika závislostí, dluhů a bezdomovectví, služby obecně, zdravotnictví a ostatní

### Senioři

Tabulka č. 21 Nedostatečné služby týkající se seniorů

Chybějící služba	Počet
Domov pro seniory – nedostatečná kapacita	4
Doprava pro seniory	3
Paliativní péče	4
Pečovatelská služba – lepší dostupnost	3
Dům s pečovatelskou službou	2
Denní stacionář	1
Domov se zvláštním režimem	1
Fyzioterapie a rehabilitace	1

Z hlediska cílové skupiny rodiny bylo získáno 5 odpovědí, které se týkaly naplněnosti základních škol. Rovněž zmíněna chybějící pomoc svobodným matkám a rodinám s postiženým dítětem.

Pokud jde o téma závislosti, dluhy a bezdomovectví, bylo zaznamenáno rovněž 5 odpovědí, které se především týkaly drog, dluhového poradenství a sociálních bydlení.

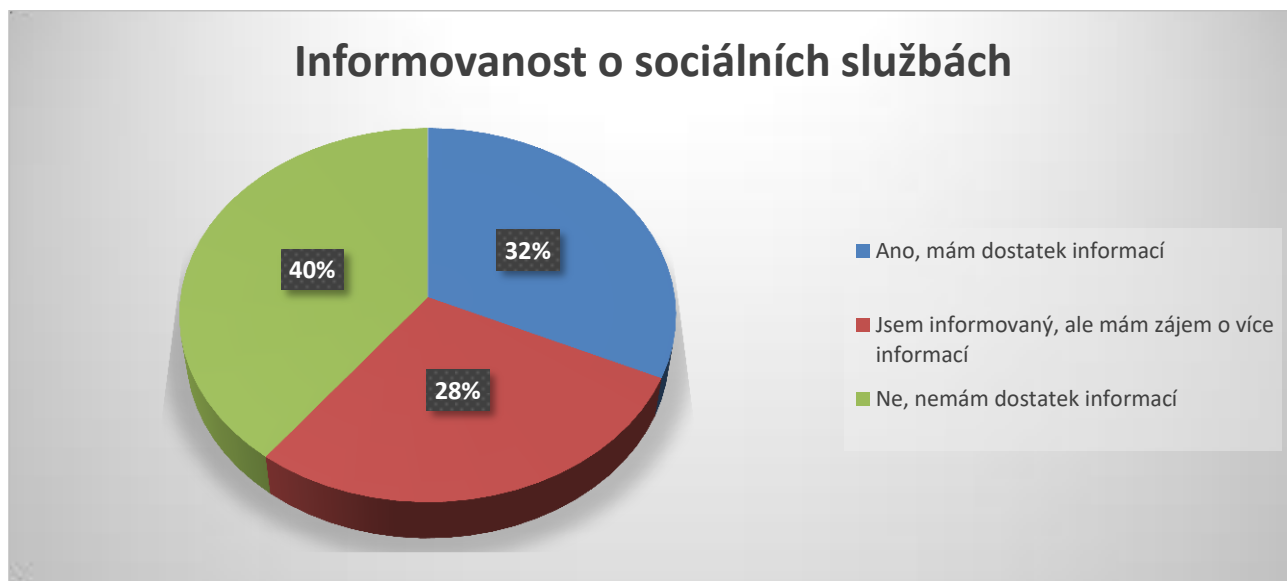
Z hlediska služeb byly evidovány 3 odpovědi, které se shodly na absenci prodejny ve své obci. V případě zdravotnictví, byly zaznamenány 4 odpovědi, které se týkaly chybějící pohotovosti a skutečnosti, že lékaři nepřijímají nové pacienty.

Do kategorie ostatní byly zahrnuty 4 odpovědi, které se netýkají sociálních služeb, vyjma zmínky o protialkoholní záchytné stanici.

**Otázka č.5.: Máte dostatek informací o nabídce sociálních služeb, případně jiné formě pomoci, podpory a péče v Českém Brodě a jeho okolí?**

Na tuto otázku bylo získáno 116 odpovědí, 4 dotazovaní neodpověděli. Převážila odpověď, že dotazovaní nemají dostatek informací o nabídce sociálních služeb, takto odpovědělo 46 (39,7%) respondentů. Spokojenost s dostatkem informací vyjádřilo 37 (31,9%) respondentů a 33 (28,4%) dotazovaných by mělo zájem o více informací.

Obrázek č.12 Informovanost o sociálních službách



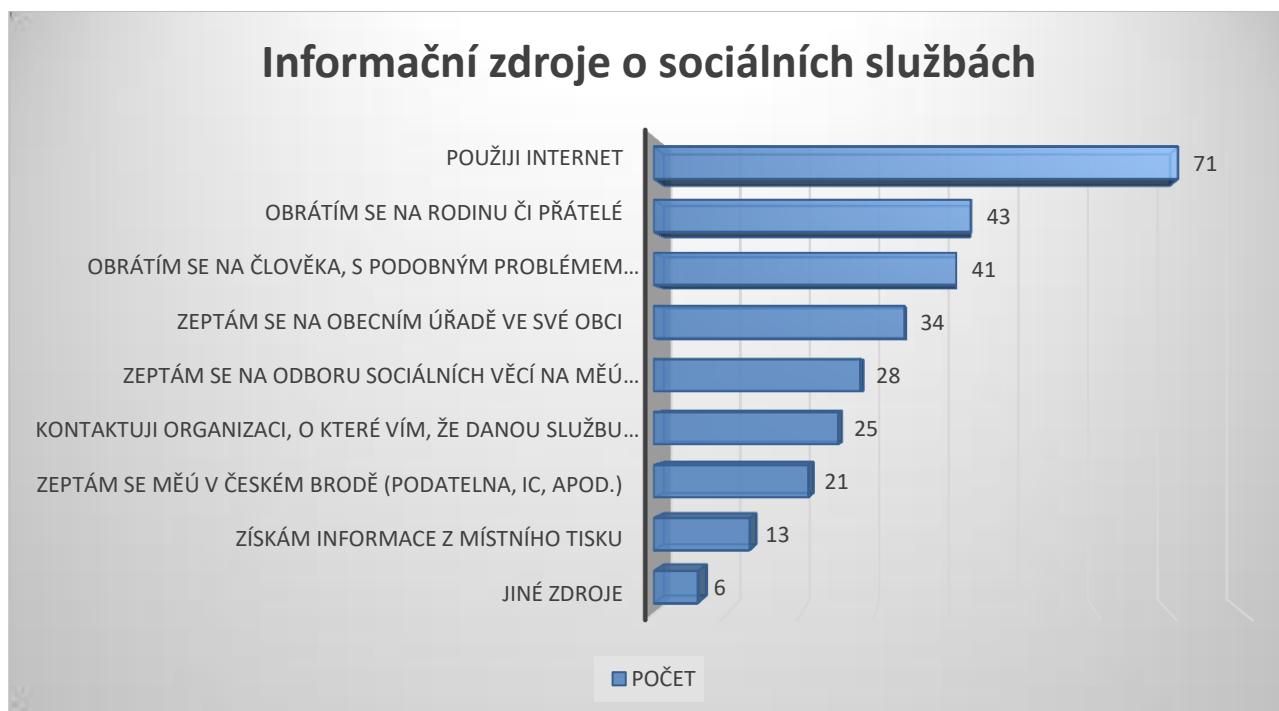
**Otázka č. 6.: Kde získáváte informace o sociálních službách či dalších formách pomoci a podpory? Na koho byste se obrátili v případě potřeby informací o pomoci a podpoře v nelehké životní situaci?**

Tato otázka bylo zodpovězeno 115 respondenty, 5 se jich nevyjádřilo. Dotazovaní mohli zvolit více možností, z jakého zdroje získávají informace o sociálních službách. Z hlediska využívaných zdrojů byl nejvíce zmiňován internet (71 odpovědí), následovaly odpovědi získání informací od rodiny či přátel (43 odpovědí) nebo od osob se zkušeností s podobným problémem (41 odpovědí). Mezi jinými zdroji byl uváděn praktický lékař a v jednom případě dokonce restaurace.

Tabulka č. 22 Informační zdroje o sociálních službách

Informační zdroj	POČET
Obrátím se na člověka, který se s podobným problémem setkal	41
Kontaktuji organizaci, o které vím, že danou službu poskytuje	25
Obrátím se na rodinu či přátele	43
Použiji internet	71
Zeptám se na obecním úřadě ve své obci	34
Zeptám se MěÚ v Českém Brodě (podatelna, IC, apod.)	21
Zeptám se na odboru sociálních věcí na MěÚ v Českém Brodě	28
Získám informace z místního tisku	13
Jiné zdroje	6

Obrázek č.13 Informační zdroje o sociálních službách



Další část dotazníkové šetření byla zaměřena na informovanost obyvatel z pohledu řešení různých problémových sociálních situací. Dotazník uváděl problémy s bydlením, problémy v rodině, finanční problémy, problémy se závislostí, problémy spojené se stárnutím a na problémy týkající se zdravotního znevýhodnění.

Je nutné konstatovat, že obyvatelé území ORP mají přehled, jak řešit různé sociální situace. V případě problémů v rodině převládaly odpovědi, že by se obrátili na odbor sociálních věcí nebo na psychologickou poradnu. Taktéž v případě problémů s bydlením nebo v případě zdravotního postižení či v případě problémů se stářím by nejvíce občanů vyhledalo úřad (obecní úřad nebo odbor sociálních věcí). Pokud šlo o řešení finančních problémů, zde byl jako cíle pomoci vyrovnaně uváděna rodina a známí a úřad.

Různé odpovědi se objevily v případě řešení problémů týkajících se závislosti. Dotazovaní nejvíce uváděli, že by se obrátili na lékaře nebo na specializovanou organizaci. U této otázky se objevilo větší zastoupení odpovědi, že by nevěděli, jak situaci řešit.

### **Problémy se závislostí**

K této otázce se vyjádřilo 70 respondentů a 50 respondentů neodpovědělo.

*Tabulka č. 13 Způsoby řešení problémů se závislostí*

**Otázka č. 8.: Pokud se zamyslíte nad životem ve Vaší obci, trápí Vás nebo Vaše sousedy, známé.**

Na tuto otázku bylo možné označit více odpovědí. Celkem odpovědělo 108 respondentů a 12 se jich nevyjádřilo.



Tabulka č. 16. Identifikované problémy ve svém bydlišti

Problém	Počet odpovědí	Procenta
Nedostatečné kapacity lékařů, nedostatek specialistů v území	50	46,3
Chybějící obchod v obci	39	36,1
Nezájem lidí život v obci	38	35,2
Nedostatečná míra bezbariérovosti obce (chodníky, veřejné budovy)	34	31,5
Nedostatečná dopravní obslužnost	30	27,8
Obtížná dostupnost zdravotní péče	28	25,9
Nedostatečná nabídka aktivit pro seniory	28	25,9
Sousedské vztahy	26	24,1
Nedostatečná nabídka aktivit pro děti a mládež	26	24,1
Kriminalita a bezpečnost	25	23,1
Něco dalšího	24	21,6
Mládež „na ulici“	20	18,5
Nezaměstnanost	8	7,4
Zadluženost, exekuce	7	6,5

Obrázek č. 14. Identifikované problémy ve svém bydlišti



Mezi další identifikované problémy z hlediska služeb byly uváděny chybějící nemocnice, malé kapacity mateřských škol, finančně náročné bydlení a existence hracích automatů.

### **3.1.2 Dotazníkové šetření potřebnosti sociálních služeb provedené v roce 2019**

V roce 2019 bylo provedeno kvalitativně zaměřené dotazníkové šetření prostřednictvím vyškolených tazatelů. Toto šetření bylo zaměřeno na potřeby a problémy seniorů a osob se zdravotním postižením, dále osob pečujících a rodin s dětmi.

Jeho cílem bylo získat v případě seniorů informace o tom, jaké služby dotazovaný využívá a jak je s nimi spokojen. Dále byly zjišťovány informace, s jakými problémy se senioři aktuálně potýkají a jak jsou spokojeni s trávením svého volného času a s bydlením. Také se zjišťovalo, zda by využívali podporovanou dopravu pro seniory tzv. senior taxi či zda znají tuto službu z Českého Brodu. Poslední blok otázek sledoval způsob, jak nejlépe seniorům vyhovuje předávání informací o sociálních službách.

Podobné otázky obsahoval i dotazník pro pečující osoby. V tomto dotazníku se navíc zjišťovalo, v jakém rozsahu se pečující osoba stará o nemocného člověka a co jí nejvíce chybí a jak tuto situaci sama zvládá.

Dotazník určený pro rodiny a osoby ohrožené sociálním vyloučením se zabýval zjištěním aktuálních problémů, jaké dotyčná osoba řeší a zda využívá nějaké služby a jak je s nimi spokojena. Také se zjišťovala úroveň informovanosti a nejlépe vyhovující způsob předávání informací.

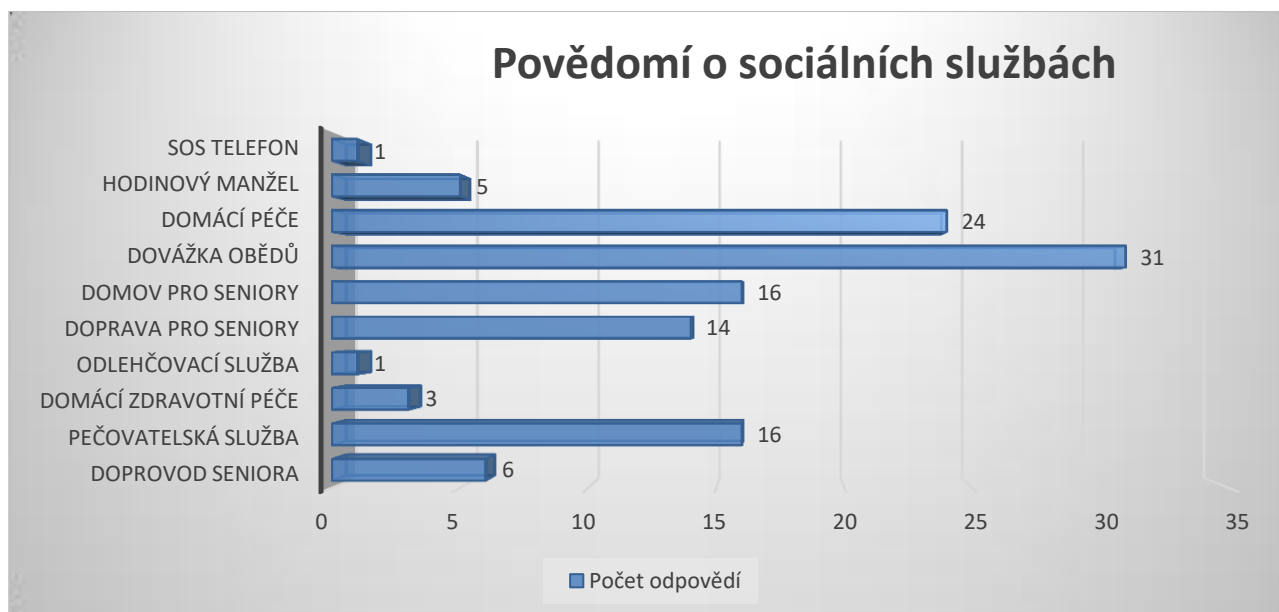
#### **Výsledky šetření mezi cílovou skupinou Senioři**

Celkem bylo uskutečněno 125 pohovorů se seniory. Z tohoto počtu více než čtvrtina (27,2%) uvedlo, že zatím nepotřebují žádnou pomoc. Necelá polovina (56 seniorů) zmínila, že jsou stále soběstační, ale již potřebují občasnou pomoc rodiny. Sociální službu zatím nevyužívají, pomoc rodiny je dostačující. Pomoci potřebují především s odvozem a doprovodem k lékaři, pak se zajištěním nákupu a s úklidem domácnosti či s prací na zahradě.

Čtvrtina dotazovaných sdělila, že využívají nějakou sociální službu nebo nějakou jinou formu sociální pomoci. Nejvíce bylo seniorů, kteří využívají pečovatelskou službu (14 osob). Se službou všichni vyjadřovali spokojenost, službu mají objednanou kvůli dovážce obědů, osobní hygieně, nákupům a úklidu. Z poskytovatelů je využívána pečovatelská služba z Českého Brodu, dále služby Spirály pomoci a organizace HEWER. Sedm dotazovaných seniorů bydlí v českobrodském domově pro seniory, s péčí uvádělo spokojenost. Jeden ze seniorů si posteskl, že by chtěl být raději doma.

Povědomí o sociálních službách mají senioři dobré. Ze 125 seniorů jich 109 (87,2%) uvedlo, že znají nějakou službu pro seniory. Nejvíce uváděna byla dovážka obědů (31 osob), která však nemusí být vždy součástí sociální služby jako je pečovatelská služba. Mezi další zmiňované služby patřila domácí péče, pečovatelská služba a domov pro seniory.

Obrázek č. 15 Povědomí o sociálních službách



Naléhavé je hodnocení seniorů k chybějící podpoře a pomoci. 79 (63,2%) seniorů uvedlo, že postrádají určitou formu pomoci. Nejvíce byla zmiňována chybějící lékařská pohotovost v Českém Brodě, dále dům s pečovatelskou službou, zajištění pečovatelské služby ve večerních hodinách, odlehčovací služba, místo pro scházení seniorů, nabídka vyžití pro seniory, pomoc s venčením psů v době nemoci seniora.

Z celkového počtu dotazovaných seniorů, 25 (20%) odpovědělo, že jim nechybí žádná služba nebo pomoc a 21 seniorů se vůbec nevyjádřilo.

Na otázku týkající se spokojenosti s trávením volného času, 99 seniorů (79,2%) vyjádřilo spokojenost. 19 seniorů (15%) mělo určité výhrady, které zdůvodňovali tím, že jim chybí dostatečné kulturní vyžití, místo pro setkávání nebo že je omezuje zdravotní stav či finanční prostředky.

Pozitivně byla hodnocena situace s bydlením. Téměř všichni senioři (117 osob) uvedlo, že jsou spokojeni se svým současným bydlením. Pouze 8 seniorů sdělilo, že již nezvládají se o dům starat či mají problémy s vytápěním domu.

K otázce zajištění dopravy se vyjádřilo celkem 93 dotazovaných seniorů. Z tohoto počtu 41 seniorů využívá veřejnou dopravu, přičemž v některých případech zazněla nespokojenost s malou četností spojů a s malým počtem nízkopodlažních vozů. 31 seniorů používá k dopravě vlastní automobil a 21 seniorům pomáhá s dopravou někdo z rodiny.

Také se zkoumalo povědomí o fungování Českobrodské dopravě pro seniory. 53 seniorů vědělo o tom, že tato služba je v Českém Brodě k dispozici.

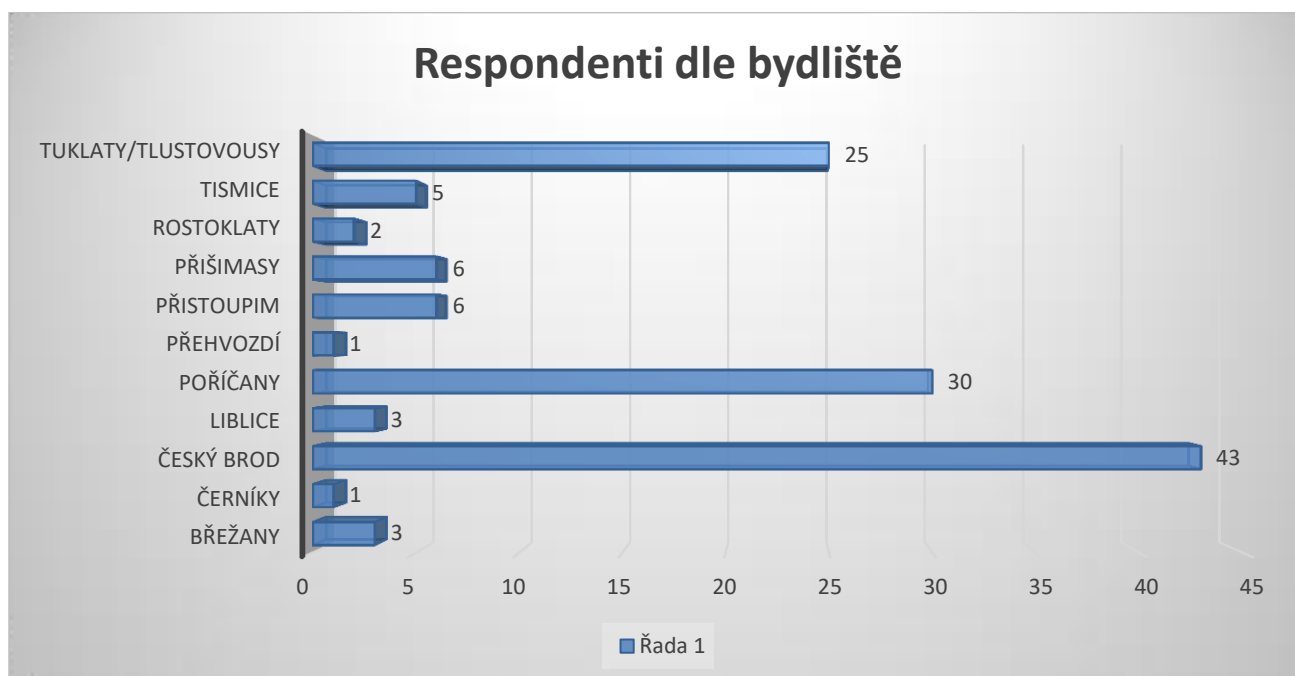
Ze 125 dotázaných seniorů jich 61 (48,8%) zmínilo, že se aktuálně potýkají s nějakým problémem. 49 (39,2%) seniorů aktuálně neřeší žádné problémy a 15 (12%) se jich nevyjádřilo. Nejvíce seniory trápí jejich zhoršený zdravotní stav a z něj vyplývající omezení, tzn. že se již nedokáží postarat se sami o sebe a o domácnost. Také senioři zmiňovali, že se cítí osamělí.

Informovanost seniorů o sociálních službách je poměrně dobrá. Z celkového počtu 125 seniorů jich více než polovina uvedla (69 osob), že má potřebné informace o sociálních službách. 23,2% (29 osob) sdělilo, že jim informace chybí. Zbývající část dotazovaných buď uvedla, že se o tyto informace nezajímá (22 osob) anebo vůbec neodpověděla (5 osob). Mezi preferovanými způsoby předávání informací bylo uváděno jejich zveřejňování v místním zpravodaji, formou letáků či brožur. Také se objevilo zasílání SMS zpráv. V případě letáků je považováno jako nejvhodnější distribuce dávat je přímo do domácnosti.

Pokud jde demografické charakteristiky dotazovaných seniorů, výrazně převažovaly ženy (87). Mužů byla necelá třetina (38 osob). Nejvíce dotazovaných bylo ve věkové kategorii od 70 do 79 let (59 osob). Následovali senioři ve věku 80-89 let (34 osob) a senioři ve věku 65-69 let (26 osob). Nejméně seniorů (6 osob), bylo v nejstarší věkové kategorii 90-99 let.

Bydliště dotazovaných byla v celém území ORP Český Brod, nejvíce jich bylo přímo z Českého Brodu (43 osob)

Obrázek č. 16 Dotazování seniorů dle bydliště



### Výsledky šetření mezi cílovou skupinou Rodina mladí lidé a osoby ohrožené sociálním vyloučením

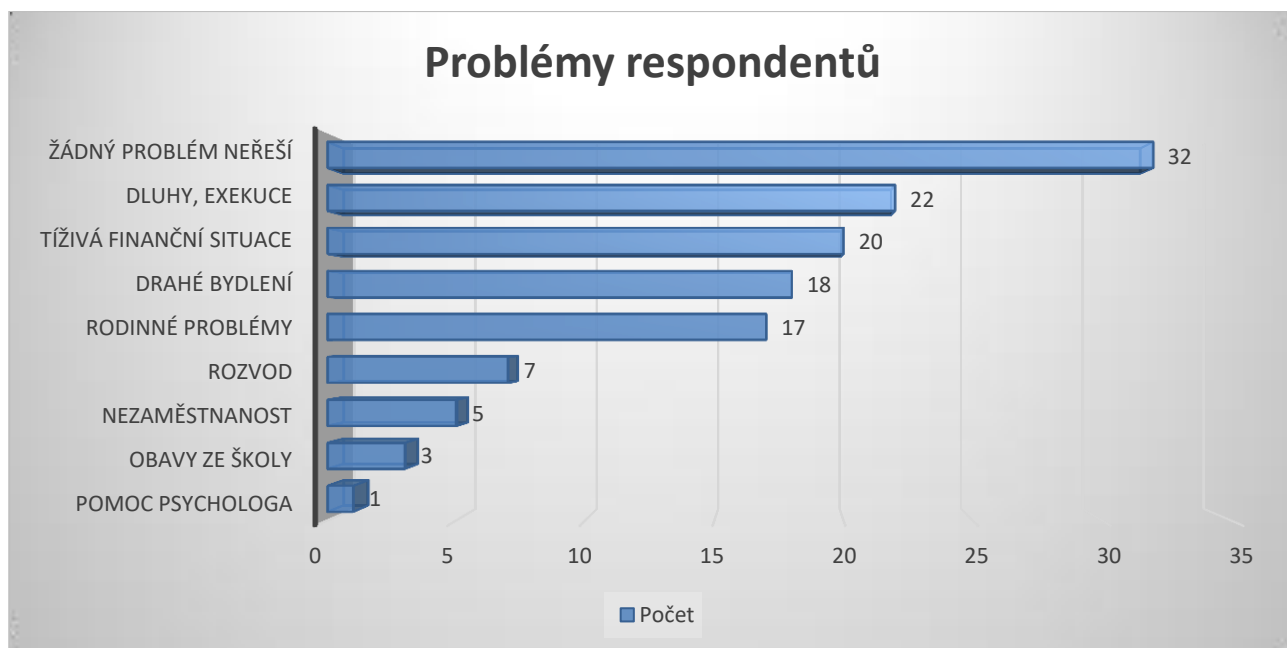
Tohoto šetření se zúčastnilo celkem 113 dotazovaných, z nichž 74 uvedlo, že má dlouhodobou zkušenost se sociální službou nebo nějakou jinou formou pomoci. Většinou šlo o pomoc orgánu sociálně – právní ochrany dětí nebo využívání služby organizace LECCOS, z.s.

Při hodnocení chybějící formě pomoci či podpory bylo nejvíce zmiňováno, že v území chybí **bezplatné právní poradenství** zaměřené na řešení dluhů, insolvence a exekucí a také poradenství v rozvodové situaci (24 dotazovaných). Jako další bylo uvedeno, že chybí **volnočasové aktivit pro děti nad 15 let** (15 odpovědí). Jako další nedostatek bylo považováno chybějící **sociální bydlení** (13 odpovědí) a **pomoc matkám samoživitelkám** při zajištění práce, možnost hlídání, flexibilních úvazků či práce z domova (12 odpovědí).

Když se měli respondenti vyjádřit k problémům, které musí aktuálně řešit, vyšlo najevo, že nejvíce dotazovaných řeší **problémy s dluhy a exekucemi** (22 dotazovaných). 20 dotazovaných zmínilo **tíživou finanční situaci** a 18 dotazovaných uvádělo problémy s drahým bydlením a potíže s nalezením cenově dostupnější bydlení. 17 dotazovaných zmínilo, že řeší problémy v rodině, problémy s dětmi, s partnery a s vymáháním výživného.

Zajímavé je, že respondenti ve věku 16 až 25 let uváděli starost o budoucí bydlení, uvědomují si, že je těžké v současné době získat vlastní bydlení. Také se objevoval strach ze zadlužení a neumění si poradit s případnými problémy.

Obrázek č. 17 Uváděné aktuální problémy

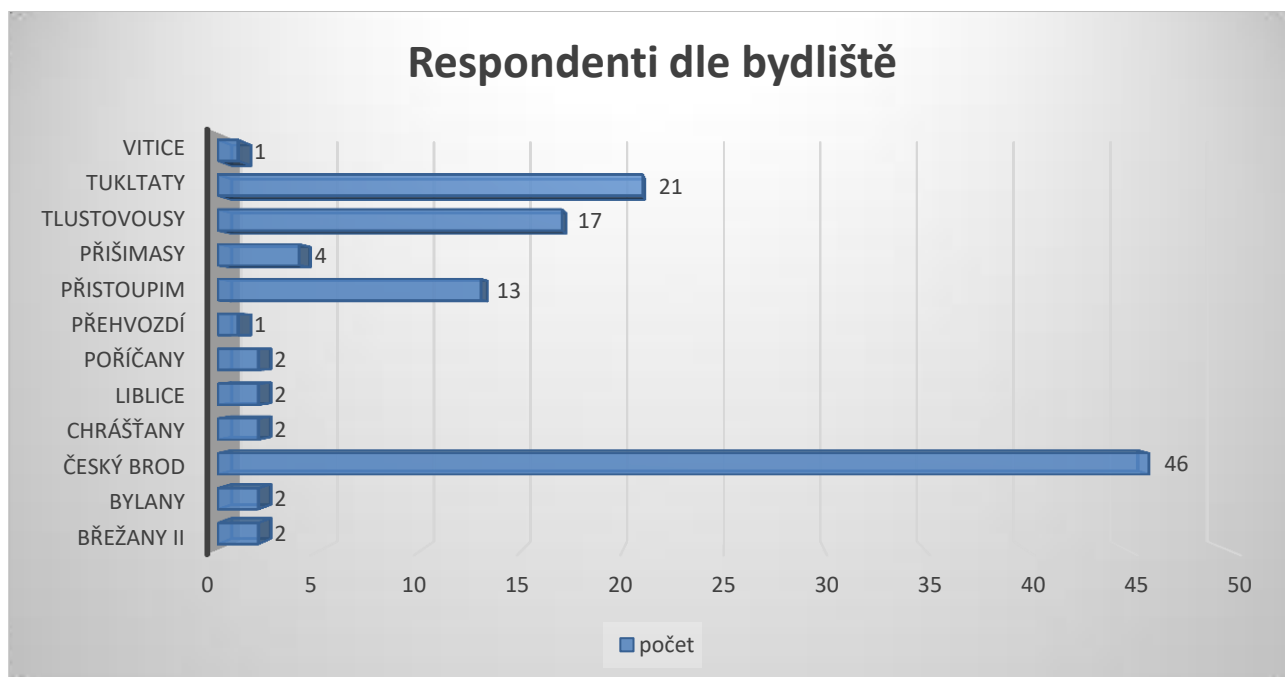


Ze 113 dotazovaných osob více než polovina (65 osob) uvedlo, že má informace o sociálních službách. Nedostatečnou dostupnost informací zmínilo 27 osob (23,8%). 19 dotazovaných odpovědělo, že se o tyto informace nezajímá a 2 respondenti neodpověděli vůbec. Jako preferovaná forma předávání informací o sociálních službách byla uváděna elektronická forma komunikace (SMS zprávy, emaily, informace na webu).

Z demografických charakteristik účastníků lze zmínit, že stejně jako v případě seniorů převládaly mezi dotazovanými ženy. Ženy tvořily 61% z celkového počtu dotazovaných (69 žen) a muži 39% (44 mužů). Nejvíce respondentů bylo ve věkové kategorii 36-45 let, šlo o 45 osob. Následovaly mladší věkové kategorie 26-35 let (26 dotazovaných) a 16-25 let (25 dotazovaných). 11 dotazovaných patřilo věkově do kategorie 46-55 let a 6 dotazovaných bylo mezi 56-65 lety.

Stejně jako u seniorů, mělo nejvíce dotazovaných bydliště v Českém Brodě. Četnější zastoupení měly obce Tuklaty, Tlustovousy a Přistoupim.

Obrázek. č. 18 Dotazované osoby dle bydliště



#### **Výsledky šetření za cílovou skupinu Pečující osoby**

Tohoto šetření se celkem zúčastnilo 22 pečujících osob, s ohledem na tento počet nemá smysl získané údaje statisticky vyhodnocovat. Mezi pečujícími převládaly ženy, šlo o 19 osob. Ze šetření vyplynulo, že pečující osoby zajišťují celkovou péči o nemocnou nebo postiženou osobu, podávání jídla, oblékání, zajištění hygieny, starost o domácnost, vaření, nákup, úklid, doprovod a odvoz k lékaři, jednání s úřady, příprava léků, přípravu oblečení, dohled. Pouze jeden dotazovaný uvedl, že využívá pobytovou sociální službu při péči o osobu blízkou. Jinak jsou doplňkově využívány služby domácí zdravotní péče, raná péče, pečovatelská služba, osobní asistence, služby Centra péče Doubrava. 9 pečujících nevyužívá žádnou sociální službu.

Povědomí o sociálních službách mají ty pečující osoby, které je už využívají. 12 dotazovaných zmínilo organizaci Zvoneček Bylany, Spirála pomoci nebo Žlutý anděl.

Když se měli dotazovaní vyjádřit k chybějící pomoci a podpoře, bylo uváděno jako chybějící následující:

finanční náročnost péče, chybějící sociální bydlení, velká časová náročnost s dojížděním k lékaři, rehabilitační cvičení a masáže, odlehčovací služba, senior taxi, zajištění péče do budoucna, pomoc lidem se začleněním do společnosti, pomoc s prací a bydlením, problém s příspěvkem na péči v případě nespolupráce seniora.

Je zajímavé, že přes široké spektrum činností, které musí pečující osoby zajišťovat, jich 5 uvedlo, že nemá dostatek informací a sociálních službách a jiných formách pomoci. Informace by rádi získávali prostřednictvím letáků nebo informací zveřejněných na webu.

V rámci šetření byly pečující osoby také dotazovány na to, jak sami náročnou péči zvládají a jak se cítí. Z odpovědí vyplynulo, že 12 respondentů pomoc nepotřebuje a péči o druhou osobu zvládá. 6 dotazovaných uvedlo, že by uvítali pomoc, péče je pro ně psychická náročná, trápí je složité dojíždění, chybějící odlehčovací služba a vyčerpání. 4 respondenti se nevyjádřili.

### **Výsledky šetření za cílovou skupinu Osoby se zdravotním postižením**

Stejně jako v případě šetření týkající se pečujících osob, i zde bylo provedeno málo pohovorů, aby bylo možné je statisticky vyhodnocovat. Celkově bylo hovořeno s 10 osobami se zdravotním postižením, z toho bylo 5 mužů a 5 žen.

Pomoc je zdravotně postiženým poskytována v rámci rodiny a prostřednictvím sociálních služeb. Šesti osobám pomáhá s běžnými úkony jako je oblékání, zajištění hygieny, nákupy příprava jídla rodina. Čtyři dotazovaní využívají pomoc jiných organizací a služeb: senior dopravu, osobní asistenci, služby Zvonečku Bylany, domácí péči.

K chybějící pomoci se vyjádřili 4 dotazovaní, chybí jim rozšíření senior dopravy do okolí Českého Brodu, pomoc s vyzvedáváním léků v lékárně, doprovod. Mezi problémy, které je tíží, uváděli, že mají pocit ohrožení na přechodech pro chodce a také to, že chybí vyznačené parkoviště pro zdravotně postižené u pošty a nemocnice.

## 4 Analýza poskytovatelů sociálních služeb

Cílem analýzy bylo získat přehledné a aktuální informace o poskytovatelích sociálních služeb na území ORP Český Brod. Další cílem bylo zjistit a popsat aktuální informace o poskytovaných sociálních službách (druhy a formy poskytovaných služeb, cílové skupiny a počty uživatelů, počty neuspokojených žádostí o službu). V další části se analýza zaměřuje na identifikaci problémů při poskytování sociálních služeb a také na rozvojové plány jednotlivých poskytovatelů sociálních služeb.

### 4.1 Sociální služby poskytované na území ORP Český Brod

Sociální služby poskytované na území ORP Český Brod jsou cíleny především na seniory, zdravotně postižené a rodiny s dětmi.

Senioři mohou využívat pobytových služeb v domově pro seniory Domov ANNA, sociální služby pro seniory, nebo v soukromém domově Zátíší v Úvalech nebo v Domově pro seniory Kostelec n. Č. I spravovaném Diakonií ČCE. Senioři s určitým stupněm demence nebo Alzheimerovou nemocí mohou nalézt pomoc v Centru péče Doubrava v Doubravčicích nebo v zařízeních za hranicemi ORP, v domově se zvláštním režimem Clementas v Mlékovicích nebo v zařízení G-HELP v Kouřimi.

Terénní služby nabízí pečovatelská služba zajišťovaná příspěvkovou organizací Domov Anna, sociální služby pro seniory, Diakonie ČCE Kostelec nad Černými lesy a obec Vítice. Terénní služby v podobě osobní asistence jsou dostupné u organizace Spirála pomoci, o.p.s. a HEWER, z.s.

V Českém Brodě se nachází domov pro zdravotně postižené Zvoneček Bylany, pobytové zařízení zřizované Středočeským krajem. Poskytuje 5 typů sociálních služeb: odlehčovací služby, denní stacionář, týdenní stacionář a domov pro osoby se zdravotním postižením, chráněné bydlení. Další služby se zaměřením na zdravotně postižené se nacházejí v Nymburce, v Kolíně a v Praze.

Pokud jde o služby pro rodiny s dětmi, je tato oblast pokryta z velké části činností LECCOS, z. s., který vznikl v roce 2000. V roce 2000 byl založen klub Zvonice, který neorganizovaným dětem a mládeži nabízel program volnočasových aktivit. Z této aktivity v roce 2007 vznikla registrovaná sociální služba Nízkoprahové zařízení pro děti a mládež Klub Zvonice. Od roku 2013 vyjíždí také do terénu ve dvou nedalekých obcích. LECCOS z. s. realizuje mimo to i další služby a programy. V roce 2003 založil Rodinné centrum Kostička. Zde nabízí programy pro rodiny s dětmi od útlého věku, dopolední i odpolední zájmovou činnost pro děti a večerní kurzy pro dospělé. Pořádají přednášky a semináře pro rodiče. Pro rodiny v obtížné sociální situaci poskytují od roku 2012 Sociálně-aktivizační služby pro rodiny s dětmi a realizují projekt Sanace rodin. Tyto dvě aktivity se často prolínají či navazují na služby NZDM.

Pro cílovou skupinu osoby ohrožené sociálním vyloučením či osoby v krizi není ve městě zřízena žádná sociální služba. Poradenství pro tyto osoby je zajišťováno odborem sociálních věcí MěÚ Český Brod. Dále jsou zde využívány služby poskytované organizací Prostor plus o. p. s. v Kolíně

Přehled registrovaných sociálních služeb dostupných pro občany území ORP Č. Brod je uveden v níže uvedené tabulce.



Tabulka č. 17 Přehled sociálních služeb dostupných pro občany na území ORP Český Brod

Sociální služba	Poskytovatel služby
Osobní asistence	Spirála pomoci, o.p.s.
	HEWER, z.s.
Pečovatelská služba	ANNA Český Brod, sociální služby pro seniory
	Obec Vitice
	Diakonie ČCE Kostelec nad Černými lesy
Tísňová péče	Život Plus, z.ú.
Odlehčovací služby	Zvoneček Bylany
	Nemocnice Český Brod, s.r.o.
	Spirála pomoci, o.p.s.
Denní stacionář	ANNA Český Brod, sociální služby pro seniory
	Zvoneček Bylany
Týdenní stacionář	Zvoneček Bylany
Domovy pro osoby se zdravotním postižením	Zvoneček Bylany
Domovy pro seniory	ANNA Český Brod, sociální služby pro seniory
	Domov Zátíší s.r.o.
Domovy se zvláštním režimem	Meridiem Centrum péče s.r.o.
	Clementas Mlékovice, s.r.o.
	G – HELP z.ú.
	Sanatorium Topas s.r.o.
Chráněné bydlení	Zvoneček Bylany
Krizová pomoc	Terapeutické centrum Modré dveře, z.ú
Intervenční centrum	Respondeo, z.s.
Nízkoprahová zařízení pro děti a mládež	LECCOS, z. s.
Sociálně aktivizační služby pro rodiny s dětmi	LECCOS, z.s.
Sociální rehabilitace	FOKUS Mladá Boleslav z.s.
Terénní programy	Prostor plus o.p.s.

Na území ORP Český Brod nejsou poskytovány níže uvedené sociální služby.

- Centra denních služeb
- Odborné sociální poradenství
- Průvodcovské a předčitatelské služby
- Podpora samostatného bydlení
- Raná péče
- Tlumočnické služby
- Domy na půl cesty
- Azylové domy
- Nízkoprahová denní centra
- Noclehárny
- Kontaktní centra
- Telefonická krizová pomoc

## **Zajištění sociálních služeb nedostupných na území ORP Český Brod**

### **Azylové domy**

Nejbližší azylový dům sv. Gerarda pro matky s dětmi v Brandýse nad Labem je provozován Arcidiecézní charitou Praha. Další azylový dům se nachází v Horních Počernicích, jeho kapacita je 84 lůžek. Potřeby území na azylové ubytování jsou řešeny právě v tomto zařízení

### **Centrum denních služeb**

Tato služba není k dispozici ani na okrese Kolín, Nymburk a Praha – východ. Na území ORP Český Brod nebyla zaznamenána potřebnost této služby.

### **Domy na půl cesty**

Domy na půl cesty poskytují pobytové služby zpravidla pro osoby do 26 let věku, které po dosažení zletilosti opouštějí školská zařízení pro výkon ústavní nebo ochranné výchovy, popřípadě pro osoby z jiných zařízení pro péči o děti a mládež, a pro osoby, které jsou propuštěny z výkonu trestu odnětí svobody nebo ochranné léčby.

Nejbližším zařízením je Dům na půl cesty "Barry" v Býchorech u Kolína.

### **Kontaktní centrum**

Služby pro klienty z území ORP Český Brod nabízí organizace Prostor plus, o. p. s. v Kolíně.

### **Nízkoprahová denní centra**

Nízkoprahová denní centra poskytují ambulantní služby, popřípadě terénní služby pro osoby bez přístřeší. Nejbližší centrum se nachází v Brandýse nad Labem a je provozováno Arcidiecézní charitou Praha. Další je provozováno v Nymburce Farní charitou Nymburk.

### **Noclehárny**

Noclehárny poskytují ambulantní služby osobám bez přístřeší, které mají zájem o využití hygienického zařízení a přenocování. Služba je dostupná pouze v Praze, například ji provozuje Naděje či Armáda spásy.

### **Odborné sociální poradenství doplnit Diakonii ČCE v Kolíně**

Tuto službu zajišťují:

- Centrum pro zdravotně postižené Středočeského kraje – pobočka v Kolíně
- Diakonie ČCE v Kolíně – Občanská poradna Kolín
- Respondeo, z. s., Nymburk – pobočka občanské poradny v Pečkách
- Respondeo, z. s., Nymburk – Centrum pro pomoc obětem v Nymburce
- Centrum psychologicko sociálního poradenství Kolín – individuální, párové a rodinné poradenství
- Centrum psychologicko sociálního poradenství Nymburk - – individuální, párové a rodinné poradenství
- VOLNO, sdružení pro pomoc rodinám dětí s postižením, z. ú. - poradenství pro osoby se zdravotním postižením a pečujícím rodinám o osoby se zdravotním postižením
- Centrum pro integraci cizinců v Kolíně – poradenství specializované pro cizince žijící v ČR
- Prostor plus, o. p. s. – poradenství se zaměřuje především finanční a dluhovou problematiku (půjčky, dluhy, exekuce, oddlužení, vzdělávání ve finanční gramotnosti), pracovněprávní vztahy a zaměstnanost (uplatnění na trhu práce) a na problematiku bydlení a usiluje přitom o zlepšení či stabilizaci nepříznivé

sociální situace klientů. Dále jsou poskytovány sociálně aktivizační služby pro matky „bývalé uživatelky“ a kontaktní a poradenské služby pro uživatele drog, rodiče a blízké okolí

- Rozum a Cit, z. s., Říčany – poradenské centrum pro náhradní rodinnou péči
- Zrakově postižení a další zájemci mohou využívat služeb organizace Rozhledna – poradenské služby pro život s těžkým zrakovým postižením, z. ú., která poskytuje specializované poradenství v problematice zrakového postižení, pořádá vzdělávací a zážitkové programy a dlouhodobě vyvíjí popularizační publikační činnost k tomuto tématu. Organizace sídlí v Českém Brodě. Poradenství rovněž poskytuje Sociálně právní poradna při Sjednocené organizaci nevidomých a slabozrakých, z. s. v Praze.

### **Podpora samostatného bydlení**

Nejbližším poskytovatelem je organizace Handicap centrum Srdce, o. p. s. v Poděbradech, která pomáhá lidem se zdravotním, zejména mentálním postižením

### **Průvodcovské a předčitatelské služby**

Na tuto službu má registraci jediná organizace v Praze, Tyflocentrum o.p.s. Do určité míry je služba nabízena v rámci osobní asistence, kterou v území poskytuje organizace HEWER nebo Spirála pomoci.

### **Raná péče**

Raná péče je terénní služba, popřípadě doplněná ambulantní formou služby, poskytována dítěti a rodičům ve věku do 7 let, které je zdravotně postižené, nebo jehož vývoj je ohrožen v důsledku nepříznivého zdravotního stavu. Tato služba zajišťována Oblastní charitou Kutná Hora, Středisko Na Sioně a dále pražským střediskem Diakonie ČCE. Pro děti se sluchovým postižením je poskytována raná péče organizací TAMTAM a pro děti se zrakovým postižením organizace EDA, z. ú.

### **Služby následné péče**

Služby následné péče jsou ambulantní nebo pobytové služby poskytované osobám s chronickým duševním onemocněním a osobám závislým na návykových látkách, které absolvovaly ústavní léčbu ve zdravotnickém zařízení, absolvovaly ambulantní léčbu nebo se jí podrobují, nebo osobám, které abstinují.

Tuto službu lze využít v Praze, provozuje je například DROP IN o. p. s. či SANANIM z. ú. nebo Magdaléna o.p.s.

### **Telefonická krizová pomoc**

Služba je zajišťována organizací Povídej, z. s. v Kutné Hoře, která provozuje placenou krizovou telefonní linku.

### **Tlumočnické služby**

Tuto službu je možné využít prostřednictvím České komory tlumočnicků znakového jazyka.

### **Sociální rehabilitace**

Tato služba je také poskytována organizací FOKUS, které se zaměřuje na poskytování služeb pro duševně nemocné.

Fokus Mladá Boleslav z. s. – Centrum sociální rehabilitace pobočka v Kolíně – určeno pro duševně nemocné, zaměřeno na jejich začlenění do společnosti a udržení psychické rovnováhy.

Fokus Mladá Boleslav z. s. – Centrum sociální rehabilitace pobočka v Nymburce – určeno pro duševně nemocné, zaměřeno na jejich začlenění do společnosti a udržení psychické rovnováhy.

Pro zrakově postižené jsou určeny služby pražské organizace Tyfloservis, o. p. s. s celostátní působností, která pořádá rehabilitační kurzy pro samostatné zvládnutí pro život nezbytných dovedností.

### **Sociálně terapeutické dílny**

Sociálně terapeutické dílny jsou ambulantní služby poskytované osobám se sníženou soběstačností z důvodu zdravotního postižení, které nejsou z tohoto důvodu umísitelné na otevřeném ani chráněném trhu práce. Služba je zajišťována těmito organizacemi:

Diakonie ČCE, středisko Střední Čechy - pobočka v Kolíně a v Čáslavi

Handicap centrum Srdce, o. p. s. v Poděbradech

### **Terapeutické komunity**

Terapeutické komunity poskytují pobytové služby i na přechodnou dobu pro osoby závislé na návykových látkách nebo osoby s chronickým duševním onemocněním, které mají zájem o začlenění do běžného života. Jde o velmi specifickou službu, která není dostupná ani v hlavním městě.

Tabulka č. 18 Poskytovatelé sociálních služeb dle zaměření na cílové skupiny

<b>Cílová skupina</b>	<b>Poskytovatel služby</b>
<b>Senioři</b>	Spirála pomoci, o.p.s.
	HEWER, z.s.
	ANNA Český Brod, sociální služby pro seniory
	Obec Vitice
	Diakonie ČCE Kostelec nad Černými lesy
	Nemocnice Český Brod
	Domov Zátíší s.r.o.
	Meridiem Centrum péče s.r.o.
	Clementas Mlékovice , s.r.o.
G – HELP z.ú.	
<b>Osoby se zdravotním postižením</b>	Spirála pomoci, o.p.s.
	HEWER, z.s.
	ANNA Český Brod, sociální služby pro seniory
	Diakonie ČCE Kostelec nad Černými lesy
	Život plus,z.ú.
	Domov Zátíší s.r.o.
<b>Osoby s tělesným postižením</b>	Spirála pomoci, o.p.s.
	HEWER, z.s.
	Život plus, z.ú.
<b>Osoby se sluchovým postižením</b>	HEWER, z.s.
	Život plus, z.ú.
<b>Osoby s mentálním postižením</b>	Spirála pomoci, o.p.s.
	HEWER, z.s.
	Život plus, z.ú.
	Zvoneček Bylany
<b>Osoby se zrakovým postižením</b>	Spirála pomoci, o.p.s.
	HEWER, z.s.
	Život plus, z.ú.
<b>Osoby s kombinovaným postižením</b>	Spirála pomoci, o.p.s.
	HEWER, z.s.
	Život plus, z.ú.
	Zvoneček Bylany

<b>Osoby s jiným zdravotním postižením</b>	Nemocnice Český Brod
	Meridiem Centrum péče s.r.o.
<b>Osoby s chronickým onemocněním</b>	Diakonie ČCE Kostelec nad Černými lesy
	Nemocnice Český Brod
	Meridiem Centrum péče s.r.o.
	Clementas Mlékovice , s.r.o.
<b>Osoby s chronickým duševním onemocněním</b>	Meridiem Centrum péče s.r.o.
	Clementas Mlékovice , s.r.o.
	G – HELP z.ú.
	Sanatorium Topas s.r.o.
	FOKUS Mladá Boleslav z.s.
<b>Osoby v krizi</b>	Terapeutické centrum Modré dveře, z.ú
	LECCOS, z.s.
<b>Oběti domácího násilí</b>	Respondeo, z.s.
<b>Osoby žijící v sociálně vyloučených komunitách</b>	LECCOS, z. s.
<b>Etnické skupiny</b>	LECCOS, z. s.
<b>Děti a mládež ve věku od 6 do 26 let ohrožené společensky nežádoucími jevy</b>	Spirála pomoci, o.p.s.
	LECCOS, z. s.
<b>Rodiny s dětmi</b>	LECCOS, z.s.
<b>Osoby ohrožené závislostí nebo závislé na návykových látkách</b>	Prostor plus o.p.s.
<b>Osoby, které vedou rizikový způsob života nebo jsou tímto způsobem života ohroženy</b>	Prostor plus o.p.s.

#### 4.2 Přehled jednotlivých poskytovatelů sociálních služeb a návazných služeb působících na území ORP Český Brod

V této části jsou uvedeni poskytovatelé sociálních služeb, jejichž služby jsou poskytovány na území ORP Český Brod nebo těsně za hranicemi ORP

##### **Clementas Mlékovice - Domov se zvláštním režimem**

**Druh služby:** domov se zvláštním režimem dle § 50 zákona č. 108/2006 Sb.

**Cílová skupina:** senioři, osoby s chronickým duševním onemocněním, osoby s chronickým onemocněním

**Dostupnost teritoriální:** Kolínsko, Českobrodsko, Černokostelecko

**Dostupnost časová:** nepřetržitá služba

**Kapacita:** 200 klientů

**Budoucí plány:** naplnění kapacity, využití dobrovolnictví, doplnění vybavení pokojů a terapeutických prostor, vzdělávání zaměstnanců

##### **Domov ANNA Český Brod, sociální služby pro seniory – Domov pro seniory**

**Druh služby:** domov pro seniory § 49 zákona 108/2006 Sb.

**Cílová skupina:** senioři od 65 let

**Dostupnost teritoriální:** přednostně přijímání občané Českého Brodu, jinak neomezeně

**Dostupnost časová:** služba je poskytována nepřetržitě (pobytová služba)

**Kapacita:** 100 klientů

**Problémy:** kapacita není zcela dostačující; problémy s hledáním nových zaměstnanců, omezený rozpočet

**Budoucí plány:** oprava střechy, výhledově přestavba čtyřlůžkových pokojů na dvojlůžkové; zkvalitňování péče, rozvoj dobrovolnictví, rozvoj ergoterapie

**Domov ANNA Český Brod, sociální služby pro seniory – pečovatelská služba**

**Druh služby:** pečovatelská služba § 40 zákona č. 108/2006 Sb.

**Cílová skupina:** senioři a zdravotně postižení 27 a více let

**Dostupnost teritoriální:** Český Brod, Štolmíř, Liblice, Bylany, Přistoupim, Tuchoraz, Vrátkov, Tismice, Nová Ves II, Břežany II

**Dostupnost časová:** pondělí – pátek od 6:30 do 15:00

**Kapacita:** terénní forma 70 klientů, ambulantní forma 5 klientů

**Budoucí plány:** možné rozšíření služby, pořízení automobilu

**Domov ANNA Český Brod, sociální služby pro seniory – Denní stacionář**

**Druh služby:** denní stacionář dle § 46 zákona č. 108/2006 Sb.

**Cílová skupina:** senioři od 60 let

**Dostupnost teritoriální:** Český Brod a okolní obce

**Dostupnost časová:** pondělí – pátek od 6:30 do 17:00

**Kapacita:** 4 klienti

**Problémy:** prozatím malý zájem o službu

**Budoucí plány:** v případě zvýšeného zájmu stavební úpravy prostor pro poskytování služby

**Domov Zátíší s.r.o. – Domov pro seniory**

**Druh služby:** domov pro seniory § 49 zákona 108/2006 Sb.

**Cílová skupina:** senioři, osoby se zdravotním postižením, věková skupina od 60 let

**Dostupnost teritoriální:** Středočeský kraj

**Dostupnost časová:** služba je poskytována nepřetržitě (pobytová služba)

**Kapacita:** 15 klientů

**Problémy:** nedostatek personálu v přímé péči

**Budoucí plány:** vybudování bezbariérového přístupu, vybudování výtahu do 1. patra

**Domácí hospic Nablízku, z. ú. – Odborné sociální poradenství**

**Druh služby:** domácí hospicová péče a odborné sociální poradenství

**Cílová skupina:** nevyléčitelně nemocní a umírající bez omezení věku a jejich rodinní příslušníci a blízké osoby

**Dostupnost teritoriální:** Lysá nad Labem a okolí do 30 km (zahrnuje i Český Brod)

**Dostupnost časová:** nepřetržitá služba

**Kapacita:** 4 klienti pro ambulantní formu, 4 klienti pro terénní formu

**Problémy:** nevyřešené financování domácí hospicové péče ze strany státu a zdravotních pojišťoven

**Budoucí plány:** rozšířit poskytované služby o odlehčovací služby

**Diakonie ČCE – středisko Střední Čechy - – Domov pro seniory**

**Druh služby:** domov pro seniory § 49 zákona 108/2006 Sb.

**Cílová skupina:** senioři ve věku od 65 let

**Dostupnost teritoriální:** Celorepubliková

**Dostupnost časová:** služba je poskytována nepřetržitě (pobytová služba)

**Kapacita:** 27 klientů

**Problémy:** nedostatek personálu v přímé péči

**Budoucí plány:** vybudování bezbariérového přístupu, vybudování výtahu do 1. patra

#### **Meridiem Centrum péče s.r.o. - Centrum péče Doubrava**

**Druh služby:** domov se zvláštním režimem dle § 50 zákona č. 108/2006 Sb.

**Cílová skupina:** senioři, osoby s jiným zdravotním postižením, osoby s chronickým duševním onemocněním, osoby s chronickým onemocněním

**Dostupnost teritoriální:** celorepubliková působnost

**Dostupnost časová:** nepřetržitá služba

**Kapacita:** 144 klientů

**Budoucí plány:** zvýšení kapacity, stabilizace pracovního týmu, vzdělávání zaměstnanců

#### **HEWER, z. s. – osobní asistence**

**Druh služby:** osobní asistence dle § 39 zákona č. 108/2006 Sb. podpora samostatného života seniorů a handicapovaných osob

**Cílová skupina:** senioři a dospělí a děti se zdravotním postižením

**Dostupnost teritoriální:** Středočeský kraj

**Dostupnost časová:** podle potřeb klienta

**Kapacita:** 15 klientů ve všední dny

**Problémy:** obtížné dojezdy ke klientům v hůře dostupných lokalitách, nedostatek zájemců o činnosti osobního asistenta

**Budoucí plány:** rozšíření vozového parku

#### **LECCOS, z. s. – NZDM Klub Zvonice**

**Druh služby:** Nízkoprahová zařízení pro děti a mládež § 62 zákona 108/2006 Sb.

**Cílová skupina:** Děti a mládež ve věku od 6 do 20 let ohrožená společensky nežádoucími jevy

**Dostupnost teritoriální:** Český Brod a okolí, Poděbrady

**Dostupnost časová:** pondělí 15:00-19:00, středa 15:00-19:00, pátek 13:30-20:00,

**Kapacita:** okamžitá kapacita 25 uživatelů

**Stávající stav:** obtížné financování některých aktivit, např. výjezdů pro děti; nedostatek zkušených sociálních pracovníků na trhu práce

**Budoucí plány:** dovybavení a práce s dětmi s novými technologiemi, vybudování resocializačního střediska

#### **LECCOS, z. s. - Sociálně aktivizační služby pro rodiny s dětmi**

**Druh služby:** Sociálně aktivizační služby pro rodiny s dětmi § 65 zákona 108/2006 Sb.

**Cílová skupina:** Děti a mládež ve věku od 6 do 20 let ohrožená společensky nežádoucími jevy, osoby v krizi, osoby žijící v soc. vyloučených komunitách, etnické menšiny, dospělí 27 – 64 let

**Dostupnost teritoriální:** Český Brod a spádové obce

**Dostupnost časová:** Poradna pro rodiny – pondělí 9–12 hod a 13–17 hod

Terénní služby – pondělí až pátek - 8 – 16 ho

**Kapacita:** 20 rodin

**Problémy:** nedostatek kvalifikovaných, motivovaných a zkušených sociálních pracovníků na trhu práce

**Budoucí plány:** posílení a rozvoj pracovního týmu

**LECCOS, z. s. – Rodinné centrum Kostička**

**Druh služby:** Návazná komunitní služba, RC Kostička poskytuje sociální služby a poradenství rodinám s dětmi. Nabízí prostor pro společné trávení času rodičů s dětmi, volnočasové kroužky pro děti.

**Cílová skupina:** rodiny s dětmi od 0 do 15 let.

**Dostupnost teritoriální:** Český Brod a spádové obce

**Dostupnost časová:** denně, mimo víkendy, dle aktuálního rozvrhu a dle potřeb klientů

**Kapacita:** 130 dětí ročně, 165 rodin

**Stávající stav:** chybějící prostory vzhledem k rozsahu nabízených služeb, jejich rozvoji a poptávce po nich.

**Budoucí plány:** Využití nových a rozsáhlejších prostor ve spolupráci s Městem Český Brod.

**LECCOS, z. s. – Sanace rodin**

**Druh služby:** Sanace rodiny je bezplatná dlouhodobá terénní sociální služba zaměřená na práci s rodinami, které se ocitly v těžké životní či sociální situaci. Spolupracuje s OSPOD. Hlavním cílem je tuto situaci zmírnit a podpořit rodinu, aby ji lépe zvládala

**Cílová skupina:** rodiny s dětmi v nepříznivé životní situaci

**Dostupnost teritoriální:** ORP Český Brod, Kolín a Říčany

**Dostupnost časová:** Pondělí - pátek 8:00 – 16:00

**Kapacita:** 15 rodin

**Problémy se službou:** Nedostatek kvalifikovaných, motivovaných a zkušených sociálních pracovníků na trhu práce, průběžné zapojování rodin do projektu – nerovnoměrná poptávka po službě, která se však nedá ovlivnit

**Budoucí plány:** Posílení a rozvoj týmu pracovníků

**LECCOS, z. s. –Doprovázení pěstounských rodin**

**Druh služby:** Dlouhodobá podpora rodin s dětmi v náhradní rodinné péči prostřednictvím doprovázení a poskytnutím nebo zprostředkováním poradenství, vzdělávání a odlehčovací (respitní) péče

**Cílová skupina:** rodiny s dětmi v nepříznivé životní situaci.

**Dostupnost teritoriální:** Středočeský kraj

**Dostupnost časová:** Pondělí - pátek 8:00 – 16:00

**Kapacita:** 30 rodin

**Budoucí plány:** Zvýšit počet dohod s pěstounskými rodinami, společné akce pro pěstounské rodiny, rozvoj vzdělávacích akcí

**LECCOS, z. s. – Preventivní programy pro školy**

**Druh služby:** Pravidelné programy pro jednotlivé třídy základních škol - s odbornými lektory, zážitkovou a hravou formou a s klíčovými tématy (problematika závislostí, násilí, šikana, kyberšikana a kriminalita obecně, vztahy vrstevnické, partnerské, ale i k autoritám.

**Cílová skupina:** žáci 5.-9.ročníků základních škol

**Dostupnost teritoriální:** Český Brod

**Kapacita:** 14 tříd ZŠ

**Problémy:** chybějící finanční podpora kvalifikovaných lektorů



**Budoucí plány:** udržet rozsah poskytovaných programů pro školy; rozšířit službu pro žáky I. Stupně ZŠ

**Modré dveře, z. ú. -Krizová pomoc dle § 60 zákona č.108/2006 Sb.**

**Druh služby:** Krizová pomoc, v okolí jde o jedinou službu, kam se mohou lidé v krizi obrátit bez objednání

**Cílová skupina:** osoby v krizové situaci.

**Dostupnost teritoriální:** Středočeský kraj

**Dostupnost časová:** Pondělí - pátek 8:00 – 16:00

**Kapacita:** 20 klientů ve 28 kontaktech za týden

**Problémy se službou:** absence dostatečného množství návazných klinicko-psychologických služeb, případně psychoterapeutických služeb, které by byly finančně dostupné pro klienty.

**Budoucí plány:** zvýšení kapacity služby, rozšíření poskytování krizové pomoci i na terénní službu

**Nemocnice Český Brod s. r. o. – Odlehčovací služby**

**Druh služby:** Odlehčovací služby dle § 44 zákona č. 108/2006 Sb.

**Cílová skupina:** senioři, osoby s jiným zdravotním postižením, osoby s chronickým onemocněním

**Dostupnost teritoriální:** Český Brod a okolí

**Dostupnost časová:** nepřetržitá služba

**Kapacita:** 5 lůžek

**Problémy:** respitní péče je poskytována v rámci oddělení následné péče, sociální zázemí je mimo pokoj

**Budoucí plány:** vytvořit samostatné oddělení pro odlehčovací služby

**Obec Vitice – Pečovatelská služba**

**Druh služby:** Pečovatelská služba § 40 zákona 108/2006 Sb.

**Cílová skupina:** senioři a osoby se zdravotním postižením

**Dostupnost teritoriální:** Obec Vitice a místní části obce

**Dostupnost časová:** Pondělí – pátek 7:00 -15:00

**Kapacita:** 10 klientů v domě s pečovatelskou službou a klienti v terénu

**Budoucí plány:** modernizace sociálního zařízení a bytů v domě s pečovatelskou službou

**Prostor plus, o. p. s. – Terénní programy § 69 zákona č. 108/2006 Sb.**

**Cílová skupina:** osoby ohrožené závislostí nebo závislé na návykových látkách

**Dostupnost teritoriální:** vybrané lokality města Český Brod, Pečky, Čáslav, Kutná Hora, Kolín

**Dostupnost časová:** výjezdy Český Brod - pátek 13:00 – 15:00

**Kapacita:** okamžitá kapacita 2 klienti

**Problémy:** omezení výjezdů do Č. Brodu na 1 výjezd týdně, není možné se věnovat monitoring, nedostatek zkušených sociálních pracovníků

**Budoucí plány:** zvýšení osvěty o službě, zvýšení protestovanost klientů na infekční choroby, větší zaměření na gamblery, mladší hráče a experimentátory

**Spirála pomoci – terénní odlehčovací služba**

**Druh služby:** odlehčovací služba dle § 44 zákona č. 108/2006 Sb. – terénní forma - podpora samostatného života seniorů a handicapovaných osob v domácím prostředí

**Cílová skupina:** děti a mládež ve věku od 6 do 26 let ohrožené společensky nežádoucími jevy, osoby s kombinovaným postižením, osoby s mentálním postižením, osoby s tělesným postižením, osoby se zdravotním postižením, osoby se zrakovým postižením, senioři

**Dostupnost teritoriální:** Kolín, Český Brod a jejich okolí

**Dostupnost časová:** až 24 hod denně a 7 dní v týdnu

**Kapacita:** 3 klienti

**Budoucí plány:** udržení stávající služby

#### **Spirála pomoci – osobní asistence**

**Druh služby:** osobní asistence dle § 39 zákona č. 108/2006 Sb.

**Cílová skupina** děti a mládež ve věku od 6 do 26 let ohrožené společensky nežádoucími jevy, osoby s kombinovaným postižením, osoby s mentálním postižením, osoby s tělesným postižením, osoby se zdravotním postižením, osoby se zrakovým postižením, senioři

**Dostupnost teritoriální:** Kolín, Český Brod a jejich okolí

**Dostupnost časová:** až 24 hod denně a 7 dní v týdnu - podle potřeb klienta

**Kapacita:** 56 klientů

**Budoucí plány:** udržení stávající služby

#### **Zvoneček Bylany – Domov pro osoby se zdravotním postižením**

**Druh služby:** Domov pro osoby se zdravotním postižením dle § 48 zákona č. 108/2006 Sb.; posláním služby je poskytování pobytových služeb, zajištění sociální a zdravotní péče, podpora samostatnosti v sebeobsluze a vzdělávání klienta.

**Cílová skupina:** osoby s mentálním postižením ve věku od 3 do 45 let

**Dostupnost teritoriální:** Středočeský kraj

**Dostupnost časová:** nepřetržitý provoz

**Kapacita:** 60 klientů

#### **Zvoneček Bylany –Týdenní stacionář**

**Druh služby:** Týdenní stacionář dle § 47 zákona č. 108/2006 Sb.; posláním služby je poskytování ambulantních služeb, zajištění sociální a zdravotní péče, podpora samostatnosti v sebeobsluze a vzdělávání klienta.

**Cílová skupina:** osoby s mentálním postižením ve věku od 3 do 45 let

**Dostupnost teritoriální:** Středočeský kraj

**Dostupnost časová:** pondělí a- pátek 7:00 – 19:00

**Kapacita:** 3 klienti

#### **Zvoneček Bylany – Denní stacionář**

**Druh služby:** Denní stacionář dle § 48 zákona č. 108/2006 Sb., posláním služby je poskytování ambulantních služeb, zajištění sociální a zdravotní péče, podpora samostatnosti v sebeobsluze a vzdělávání klienta.

**Cílová skupina:** osoby s mentálním postižením ve věku od 3 do 45 let

**Dostupnost teritoriální:** Středočeský kraj

**Dostupnost časová:** pondělí a- pátek 7:00 – 19:00

**Kapacita:** 4 klienti

#### **Zvoneček Bylany – Odlehčovací služba**

**Druh služby:** Odlehčovací služba dle § 44 zákona č. 108/2006 Sb.; pobytová služba osobám, které mají sníženou soběstačností z důvodu svého zdravotního postižení, o které je jinak pečováno v jejich přirozeném domácím prostředí.

**Cílová skupina:** osoby s mentálním postižením ve věku od 3 do 45 let

**Dostupnost teritoriální:** Středočeský kraj

**Dostupnost časová:** nepřetržitá služba

**Kapacita:** 5 lůžek

**Problémy:** nedostatek kapacit o letních prázdninách a v zimních měsících

**Budoucí plány:** navýšení kapacity

#### **Zvoneček Bylany – Chráněné bydlení**

**Druh služby:** chráněné bydlení dle § 51 zákona č. 108/2006 Sb. podpora samostatného bydlení a začleňování do běžného způsobu

**Cílová skupina:** osoby s mentálním postižením ve věku od 3 do 45 let

**Dostupnost teritoriální:** Středočeský kraj

**Dostupnost časová:** nepřetržitá služba

**Kapacita:** 12 klientů v chráněném bydlení Bylany, 6 klientů v chráněném bydlení Polepy

**Problémy:** zvýšené nároky na ergoterapii, izolovanost pracovníků v důsledku detašovaných pracovišť

#### **Život Plus, z.ú. – Tísňová péče**

**Druh služby:** Tísňová péče dle § 41 zákona č. 108/2006 Sb.

**Cílová skupina:** senioři a osoby zdravotně postižené

**Dostupnost teritoriální:** celorepubliková j

**Dostupnost časová:** nepřetržitá služba

**Kapacita:** 1000 klientů

**Problémy:** omezený zájem o službu z důvodu zpoplatnění, nízká informovanost veřejnosti o službě

**Budoucí plány:** rozšíření služby o monitoring základních životních funkcí

### **4.2.1 Přehled dalších dostupných sociálních a návazných služeb**

Další sociální služby jsou zajištěny mimo území ORP Český Brod, nejvíce z těchto služeb je v Kolíně, Nymburce a Praze. Jedná se konkrétně o následující služby:

#### **Domácí zdravotní péče**

- **ProMedicus Home Care Services s.r.o.** – provádění zdravotních úkonů ve vlastním sociálním prostředí pacientů na základě doporučení praktického lékaře

#### **Domov se zvláštním režimem**

- **Sanatorium Topas, s. r. o., Škvorec** – toto zařízení poskytuje sociální služby pro osoby s různým typem organické duševní choroby, osobám s Alzheimerovou chorobou a ostatními typy demencí. Celkem je v sanatoriu k dispozici 126 lůžek.
- **G-HELP, Kouřim**, - pobytová služba pro osoby s Alzheimerovou chorobou a dalšími formami demence

### **Intervenční centrum**

Intervenční centra poskytují pomoc osobám ohroženým domácím násilím. Na základě zákonné povinnosti kontaktují osobu ohroženou, a to nejpozději do 48 hodin od doručení kopie úředního záznamu o vykazání ze společného obydlí. Služba obsahuje sociálně terapeutické činnosti a pomoc při uplatňování práv a oprávněných zájmů. Klienti z území ORP Český Brod mohou využívat služby těchto organizací:

- Respondeo, z. s., Nymburk – Centrum pro pomoc obětem domácího násilí v Nymburce
- Respondeo, z. s., Nymburk – Centrum pro pomoc obětem domácího v Kolíně

### **Odlehčovací služby**

Tyto služby jsou rovněž zajišťovány těmito poskytovateli:

- Domov seniorů Úvaly
- Volno, občanské sdružení pro pomoc rodinám dětí s postižením

### **Pečovatelská služba**

Je zajišťována v obcích Bříství, Vykáň, Kounice a Černíky organizací Centrum zdravotních a sociálních služeb Poděbrady, o. p. s.

### **Sociálně aktivizační služby pro seniory a osoby se zdravotním postižením**

Cílem služby je zmírňování izolace cílových skupin, rozvíjení sebevědomí a úcty, motivace k činnosti, navazování společensko – kulturních vztahů a pomoc rodinám. Služba je poskytována v Říčanech organizací Terapeutické centrum Modré dveře, z.ú.

### **Sociální rehabilitace**

Sociální rehabilitace se zaměřuje na podporu a zvyšování soběstačnosti, samostatnost a nezávislosti duševně nemocných a mentálně postižených osob v oblasti ekonomické, sociální i kulturní. Je poskytována v Říčanech organizací Terapeutické centrum Modré dveře, z.ú.

Tabulka č. 19 Uživatelé vybraných služeb a počty neuspokojených žádostí o službu

Poskytovatel	Služba	2015		2016		2017	
		Počet uživatelů	Neuspokojené žádosti	Počet uživatelů	Neuspokojené žádosti	Počet uživatelů	Neuspokojené žádosti
ANNA Český Brod	Domov pro seniory	129	149	138	158	137	177
Diakonie ČCE Kostelec n.Č.l.	Domov pro seniory	30	2	37	14	33	13
Domov Zátíší Úvaly	Domov pro seniory	15	6	15	5	15	3
ANNA Český Brod	Pečovatelská služba	186	0	123	0	143	0
Diakonie ČCE Kostelec n.Č.l.	Pečovatelská služba	48	0	46	0	51	0
HEWER <sup>3</sup>	Osobní asistence	102	72	106	57	88	65
Spirála pomoci <sup>4</sup>	Osobní asistence	89	3	118	6	96	21
Nemocnice Č. Brod	Odlehčovací služba	2	0	12	0	9	0
Nemocnice Č. Brod	Sociální lůžka	10	2	7	4	11	4
Zvoneček Bylany	Domov pro osoby se ZP	60	2	60	6	60	5
Zvoneček Bylany	Týdenní stacionář	3	1	3	1	3	1
Zvoneček Bylany	Denní stacionář	4	1	4	1	5	1
Zvoneček Bylany	Chráněné bydlení	18	0	18	0	18	0
Zvoneček Bylany	Odlehčovací služba	25	3	27	1	28	11
Život plus	Tísňová péče	108	0	138	0	147	0
Oblastní charita K. Hora	Raná péče	2	0	2	0	2	0
Terapeutické centrum M. dveře <sup>5</sup>	Krizová pomoc	140	0	131	0	150	0
LECCOS, z.s.	Sanace rodiny	14	0	16	0	6	0
LECCOS, z.s.	Sociálně aktivizační služby	58	0	38	0	45	0
LECCOS, z.s.	Nízkoprahový klub pro děti	91	0	94	0	138	0

<sup>3</sup> Údaje jsou uvedeny za celý Středočeský kraj

<sup>4</sup> Údaje jsou uvedeny za celou územní působnost poskytovatele

<sup>5</sup> Údaje jsou uvedeny za Středočeský kraj

#### 4.2.2 Zdroje financování a náklady na sociální služby

Tato část obsahuje přehled o jednotlivých finančních zdrojích poskytovatelů sociálních služeb, kteří působí na území ORP Český Brod a v blízkém okolí. Vzhledem k obtížné srovnatelnosti dat v důsledku různých typů sociálních služeb a jejich nákladnosti nelze informace zde uvedené lze využít jako zdroj k vyhledání dat o financování sociálních služeb.

#### **Domov ANNA Český Brod, sociální služby pro seniory – Domov pro seniory**

Tabulka č. 20 Finanční zdroje v tis. Kč

	2013	2014	2015	2016	2017
Úhrady od uživatelů	16 912	17 379	17 474	17 445	18 988
Příspěvek od zřizovatele	2 074	2 171	2 019	2 427	2 615
MPSV	4 245	4 295	4 947	5 847	7 545
MZ	1 809	1 789	2 076	2 027	2 560
Středočeský humanitární fond					140
Jiné	2 669	2 153	2 865	2 469	2 381
<b>Celkem</b>	<b>27 709</b>	<b>27 787</b>	<b>29 381</b>	<b>30 215</b>	<b>34 229</b>

Tab. č. 21 Náklady na poskytování sociální služby v tis. Kč

	2013	2014	2015	2016	2017
Osobní náklady	16 706	17 670	18 922	20 126	22 905
Provozní náklady	10 854	10 109	10 433	10 068	11 173
Investiční výdaje	197	615	349	446	464
<b>Celkové náklady</b>	<b>27 757</b>	<b>28 394</b>	<b>29 704</b>	<b>30 640</b>	<b>34 542</b>

#### **Domov ANNA Český Brod, sociální služby pro seniory – pečovatelská služba**

Tabulka č. 22 Finanční zdroje v tis. Kč

	2013	2014	2015	2016	2017
Úhrady od uživatelů	111	96	78	79	106
Příspěvek od zřizovatele	626	529	780	473	385
MPSV	117	117	135	159	510
<b>Celkem</b>	<b>854</b>	<b>742</b>	<b>993</b>	<b>711</b>	<b>1001</b>

Tabulka č. 23 Náklady na poskytování sociální služby v tis. Kč

	2013	2014	2015	2016	2017
Osobní náklady	767	672	899	623	916
Provozní náklady	87	70	94	88	85
Investiční výdaje	0	0	0	0	0
<b>Celkové náklady</b>	<b>854</b>	<b>742</b>	<b>993</b>	<b>711</b>	<b>1 001</b>

**LECCOS, z. s. – Nízkoprahové zařízení pro děti a mládež Zvonice**

Tabulka č. 24 Finanční zdroje v tis. Kč

	2013	2014	2015	2016	2017
MPSV	286	1 189			
ÚP			78	3	
Středočeský kraj			1 173	1 517	1 902
Město Český Brod	77	21	18	15	90
Jiná města					300
Fondy EU	426	385			
Dary, nadace	84	12	61	9	117
Jiné zdroje				98	30
<b>Celkem</b>	<b>873</b>	<b>1 607</b>	<b>1 330</b>	<b>1 642</b>	<b>2 439</b>

Tabulka č. 25 Náklady na poskytování sociální služby v tis. Kč

	2013	2014	2015	2016	2017
Osobní náklady	811	855	595	1 272	1 739
Provozní náklady	436	379	735	370	700
Investiční výdaje	0	0	0	0	0
<b>Celkové náklady</b>	<b>1 247</b>	<b>1 233</b>	<b>1 330</b>	<b>1 642</b>	<b>2 439</b>

**LECCOS, z. s. – Programy primární prevence**

Tabulka č. 26 Finanční zdroje v tis. Kč

	2013	2014	2015	2016	2017
MŠMT	0	0	126	85	0
Město Český Brod	50	50	50	50	50
Dary, nadace		59	4	30	
Jiné zdroje	111	75	112	59	57
<b>Celkem</b>	<b>161</b>	<b>184</b>	<b>292</b>	<b>224</b>	<b>107</b>

Tabulka č. 27 Náklady na poskytování sociální služby v tis. Kč

	2013	2014	2015	2016	2017
Osobní náklady	151	181	276	214	107
Provozní náklady	10	3	16	10	
Investiční výdaje					
<b>Celkové náklady</b>	<b>161</b>	<b>184</b>	<b>292</b>	<b>224</b>	<b>107</b>

**LECCOS, z. s. – Sociálně aktivizační služby pro rodiny s dětmi**

Tabulka č. 28 Finanční zdroje v tis. Kč

	2013	2014	2015	2016	2017
MPSV	35	922	0	0	0
ÚP	0	0	95	0	0
Středočeský kraj	0	0	1 062	1 050	0
Město Český Brod	0	9	4	50	40

Fondy EU	1 226	0	0	137	1 445
Dary, nadace	0	0	4	60	100
Jiné zdroje	0	3	19	26	78
<b>Celkem</b>	<b>1 261</b>	<b>934</b>	<b>1 184</b>	<b>1 323</b>	<b>1 663</b>

Tabulka č. 29 Náklady na poskytování sociální služby v tis. Kč

	2013	2014	2015	2016	2017
Osobní náklady	904	734	859	1 101	1 374
Provozní náklady	357	200	325	222	289
Investiční výdaje					
<b>Celkové náklady</b>	<b>1 261</b>	<b>934</b>	<b>1 184</b>	<b>1 323</b>	<b>1 663</b>

### LECCOS, z.s. – Sanace rodiny

Tabulka č. 30 Finanční zdroje v tis. Kč

	2013	2014	2015	2016	2017
MPSV	404	252	783	381	158
Středočeský kraj				200	192
Město Český Brod	51	95	150	100	20
Jiná města			20	15	15
Dary, nadace	21	3	113	138	361
Jiné zdroje	101	14	54	13	2
<b>Celkem</b>	<b>577</b>	<b>364</b>	<b>1 120</b>	<b>847</b>	<b>748</b>

Tabulka č. 31 Náklady na poskytování sociální služby v tis. Kč

	2013	2014	2015	2016	2017
Osobní náklady	450	290	906	722	571
Provozní náklady	127	74	214	125	177
Investiční výdaje					
<b>Celkové náklady</b>	<b>577</b>	<b>364</b>	<b>1 120</b>	<b>847</b>	<b>748</b>

### Zvoneček Bylany – Domov pro osoby se zdravotním postižením

Tabulka č. 32 Finanční zdroje v tis. Kč

	2013	2014	2015	2016	2017
Úhrady od uživatelů	12 062	12 308	12 157	12 546	13 393
Příspěvek od zřizovatele	3 116	2 852	2 602	1 693	2 505
MPSV	6 180	7 397	8 521	9 290	10 638
ÚP	105	121	176	84	145
Jiné	3 191	2 054	2 473	2 721	2 361
<b>Celkem</b>	<b>24 654</b>	<b>24 732</b>	<b>25 929</b>	<b>26 334</b>	<b>29 042</b>

Tabulka č. 33 Náklady na poskytování sociální služby v tis. Kč

	2013	2014	2015	2016	2017
Osobní náklady	14 951	16 020	17 227	18 226	20 514
Provozní náklady	9 703	8 712	8 702	8 108	8 528
Investiční výdaje	0	0	0	0	0
<b>Celkové náklady</b>	<b>24 654</b>	<b>24 732</b>	<b>25 929</b>	<b>26 334</b>	<b>29 042</b>



### Zvoneček Bylany – Denní stacionář

Tabulka č. 34 Finanční zdroje v tis. Kč

	2013	2014	2015	2016	2017
Úhrady od uživatelů	90	94	95	92	109
Příspěvek od zřizovatele	0	0	28	34	0
MPSV	398	370	344	291	428
<b>Celkem</b>	<b>488</b>	<b>464</b>	<b>467</b>	<b>417</b>	<b>537</b>

Tabulka č. 35 Náklady na poskytování sociální služby v tis. Kč

	2013	2014	2015	2016	2017
Osobní náklady	400	388	378	337	266
Provozní náklady	88	75	89	81	271
Investiční výdaje	0	0	0	0	0
<b>Celkové náklady</b>	<b>488</b>	<b>464</b>	<b>467</b>	<b>417</b>	<b>537</b>

### Zvoneček Bylany – Chráněné bydlení

Tabulka č. 36 Finanční zdroje v tis. Kč

	2013	2014	2015	2016	2017
Úhrady od uživatelů	2 350	2 391	2 516	2 554	2 473
Příspěvek od zřizovatele	0	0	453	407	450
MPSV	2 002	2 459	2 430	2 505	3 104
<b>Celkem</b>	<b>4 352</b>	<b>4 850</b>	<b>5 229</b>	<b>5 326</b>	<b>6 027</b>

Tabulka č. 37 Náklady na poskytování sociální služby v tis. Kč

	2013	2014	2015	2016	2017
Osobní náklady	3 135	3 333	3 603	3 914	4 258
Provozní náklady	1 217	1 517	1 626	1 412	1 769
Investiční výdaje	0	0	0	0	0
<b>Celkové náklady</b>	<b>4 352</b>	<b>4 850</b>	<b>5 229</b>	<b>5 326</b>	<b>6 027</b>

### Zvoneček Bylany – Odlehčovací služba

Tabulka č. 38 Finanční zdroje v tis. Kč

	2013	2014	2015	2016	2017
Úhrady od uživatelů	269	356	277	254	318
Příspěvek od zřizovatele	0	0	18	76	31
MPSV	0	0	0	0	320
<b>Celkem</b>	<b>269</b>	<b>356</b>	<b>295</b>	<b>330</b>	<b>669</b>

Tabulka č. 39 Náklady na poskytování sociální služby v tis. Kč

	2013	2014	2015	2016	2017
Osobní náklady	109	156	156	253	576
Provozní náklady	160	100	139	77	93
Investiční výdaje	0	0	0	0	0
<b>Celkové náklady</b>	<b>269</b>	<b>356</b>	<b>295</b>	<b>330</b>	<b>669</b>

## Zvoneček Bylany – Týdenní stacionář

Tabulka č. 40 Finanční zdroje v tis. Kč

	2013	2014	2015	2016	2017
Úhrady od uživatelů	301	327	316	360	329
Příspěvek od zřizovatele	0	0	44	46	27
MPSV	237	317	280	216	350
<b>Celkem</b>	<b>538</b>	<b>644</b>	<b>640</b>	<b>622</b>	<b>706</b>

Tabulka č. 41 Náklady na poskytování sociální služby v tis. Kč

	2013	2014	2015	2016	2017
Osobní náklady	500	518	549	512	607
Provozní náklady	38	126	91	110	99
Investiční výdaje	0	0	0	0	0
<b>Celkové náklady</b>	<b>538</b>	<b>644</b>	<b>640</b>	<b>622</b>	<b>706</b>

## Život plus, z.ú. – Tísňová péče

Tabulka č. 42 Finanční zdroje v tis. Kč

	2013	2014	2015	2016	2017
Úhrady od uživatelů	421,85	383.550	398,45	451.300	513.430
MPSV	1 400	1 700	1 688,2	1 679,400	2 825
Místní rozpočty	353	538	596, 947	954,141	683,710
Město Český Brod	20	20	20	20	20
Jiná města	333	318	382,096	254	363,71
Středočeský humanitární fond	x	200	x	400	300
Dary, nadace	31,995	41 185	173,176	151,341	59,236
Jiné zdroje	17,057	x	21,675	28,8	4,497
<b>Celkem</b>	<b>2 223,902</b>	<b>2 662,735</b>	<b>2 683,597</b>	<b>3,084.841</b>	<b>4 085,873</b>

Tabulka č. 43 Náklady na poskytování sociální služby v tis. Kč

	2013	2014	2015	2016	2017
Osobní náklady	1 310,268	1 904,906	2 061,963	2 207,313	2 839,532
Provozní náklady	481,611	491.104	638,755	913,226	843,058
Investiční výdaje	x	x	130	462,4	x
<b>Celkové náklady</b>	<b>1 791,879</b>	<b>2 396,010</b>	<b>2 700,718</b>	<b>3 120,539</b>	<b>3 682,590</b>

## Spirála pomoci o.p.s. – osobní asistence a terénní odlehčovací služby

Tabulka č. 44 Finanční zdroje v tis. Kč

	2013	2014	2015	2016	2017
Úhrady od uživatelů	1 881,871	1 854,724	1 477,382	2 689,063	2 279,039
MPSV	739	739	968,5		
ÚP	599,556	285,462	355,971	37,5	90
Středočeský kraj				1 006	2 963,3
Město Český Brod	0	0	0	0	20
Jiná města	264	150	181	175	170

Středočeský humanitární fond	0	243,926	145,915	250	208,4
Dary, nadace	0	15	20	28	133
<b>Celkem</b>	<b>3 484,427</b>	<b>3 288,112</b>	<b>3 148,768</b>	<b>4 185,563</b>	<b>5 863,739</b>

Tabulka č. 45 Náklady na poskytování sociální služby v tis. Kč

	2013	2014	2015	2016	2017
Osobní náklady	2 773,571	2 237,47	2 188,637	3 258,84	3 889,02
Provozní náklady	710,856	913,412	784,216	952,723	1 083
Investiční výdaje	0	273,926	155,915	274	232,4
<b>Celkové náklady</b>	<b>3 484,427</b>	<b>3 424,808</b>	<b>3 128,668</b>	<b>4 485,563</b>	<b>5 204,42</b>

### HEWER, z.s. – Osobní asistence

Tabulka č. 46 Finanční zdroje v tis. Kč

	2013	2014	2015	2016	2017
Úhrady od uživatelů	838,078	2 176,775	1 887, 82	2 438,791	2 906,188
MPSV	1 220	1 470	1 693, 4	1 791	2 311, 3
Místní rozpočty	0	5	249, 348	663	524
Středočeský kraj	0	0	197, 348	600	0
Město Český Brod	0	0	0	0	20
Jiná města	0	5	52	63	104
Středočeský humanitární fond	0	0	0	0	400
Dary, nadace	0	0	0	0	270
Jiné zdroje - Pečovatel	0	0	79, 260	178, 360	295, 880
<b>Celkem</b>	<b>2 058, 078</b>	<b>3 651, 775</b>	<b>3 909, 290</b>	<b>5 071,151</b>	<b>6 307, 368</b>

Tabulka č. 47 Náklady na poskytování sociální služby v tis. Kč

	2013	2014	2015	2016	2017
Osobní náklady	1 567 000	2 855 100	2 925 110	4 184 907	6 071 911
Provozní náklady	491 078	796 675	984 180	886 244	235 457
Investiční výdaje	0	0	0	0	0
<b>Celkové náklady</b>	<b>2 058 078</b>	<b>3 651 775</b>	<b>3 909 290</b>	<b>5 071 151</b>	<b>6 307 368</b>

## 4 Návrhová část

### 4.1 SWOT analýza

SWOT analýza je vypracovaná dle jednotlivých cílových skupin plánu v souladu s rozdělením pracovních skupin:

- Senioři a osoby se zdravotním postižením
- Rodina, děti a mládež
- Osoby v krizi a osoby ohrožené sociálním vyloučením

#### 4.1.1 SWOT analýza – oblast Senioři a osoby se zdravotním postižením

##### Silné stránky

- fungování terénních i pobytových služeb pro seniory – domov pro seniory, pečovatelská služba, denní stacionář, osobní asistence
- podpora akcí pro jednotlivé skupiny obyvatel – např. Virtuální univerzita třetího věku
- fungování odboru sociálních věcí – jeho personální zajištění a přístup zaměstnanců
- zajištění základní odborného poradenství
- dotační program města pro sociální a návazné služby
- fungování podporované dopravy pro seniory
- tradice komunitního plánování, funguje od roku 2008
- existence půjčovny kompenzačních pomůcek
- možnost využívat tlačítka tísňové péče
- rozvoj domácí paliativní péče

##### Slabé stránky

- chybějící dům s pečovatelskou službou
- chybějící klub pro seniory
- chybějící komunitní centrum pro setkávání
- chybějící odborné sociální poradenství pro seniory
- nízké zapojení obcí do plánování sociálních služeb
- malý počet aktivit pro seniory
- nedostatečné zapojení veřejnosti do veřejných akcí – komunitní projednávání
- nedostatečná propagace sociálních služeb
- absence dopravy pro seniory a osoby se zdravotním postižením i mimo území Českého Brodu
- nízká srozumitelnost informací o sociálních službách
- chybějící bezbariérové přístupy

##### Příležitosti

- zázemí existujících institucí (Domov ANNA)
- fungující neziskové organizace
- blízkost hlavního města
- podpora ze strany města

- podpora ze strany podnikatelů
- možnost využití dotací
- existence MAS Region Pošembeří
- zapojení obcí
- dobrá dopravní obslužnost
- komunitní plánování sociálních služeb

### **Hrozby**

- stárnutí populace
- nedostatečné ohodnocení sociálních pracovníků a pracovníků v sociálních službách
- sociální služby nejsou prioritou pro obce
- současný životní styl
- rozprodej městských bytů
- nárůst byrokracie, administrativní náročnost projektů
- nedostatek financí na realizaci navržených opatření

### **4.1.2 SWOT analýza – oblast Rodina, děti a mládež**

#### **Silné stránky**

- spolupráce orgánu sociálně právní ochrany s LECCOS z.s.
- dotační program města pro sociální a návazné služby
- spolupráce mezi sociálními službami a organizacemi pracující s dětmi a mládeží
- tradice komunitního plánování, funguje od roku 2008
- kvalitní zastoupení sociálních služeb pro rodinu, děti a mládež – LECCOS, z.s.
- existence místní pedagogicko psychologické poradny při ZŠ
- dobré zázemí pro nízkoprahové zařízení pro děti a mládež

#### **Slabé stránky**

- chybějící komunitní centrum pro setkávání
- chybějící odborné sociální poradenství
- chybějící azylové ubytování
- nedostatečné zajištění psychologické a psychoterapeutické pomoci pro děti
- nedostatečná nabídka nebo špatná dostupnost volnočasových akcí pro děti na území ORP
- nízké zapojení obcí do plánování sociálních služeb
- nezájem veřejnosti dostatečné zapojení veřejnosti do veřejných akcí – komunitní projednávání
- nedostatečná propagace sociálních služeb
- malá nabídka služeb nebo příležitostí pro neorganizovanou mládež
- nízká kapacita škol
- nedostatek učitelů, sociálních pracovníků, pracovníků v sociálních službách a policie
- dlouhé čekací lhůty na psychologické vyšetření
- nedostatek financí pro preventivní programy

## **Příležitosti**

- fungující neziskové organizace
- blízkost hlavního města
- podpora ze strany města
- podpora ze strany podnikatelů
- možnost využití dotací
- existence MAS Region Pošembeří
- zapojení obcí
- dobrá dopravní obslužnost
- věkové složení obyvatel – bytová výstavba, migrace
- komunitní plánování sociálních služeb
- areál ZZN
- vzdělávání sociálních pracovníků

## **Hrozby**

- nedostatečné ohodnocení sociálních pracovníků a pracovníků v sociálních službách
- negativní vnímání role sociálního pracovníka
- nárůst problémové mládeže
- nárůst dětí se zkušeností s užitím drog či alkoholu v nízkém věku
- tolerance společnosti vůči alkoholu
- nadměrné používání IT technologií
- sociální služby nejsou prioritou pro obce
- současný životní styl
- nárůst byrokracie, administrativní náročnost projektů

### **4.1.3 SWOT analýza – oblast Osoby v krizi a osoby ohrožené sociálním vyloučením**

#### **Silné stránky**

- spolupráce odboru sociálních věcí s úřadem práce
- zajištění základní odborného poradenství
- dotační program města pro sociální a návazné služby
- spolupráce mezi sociálními službami a organizacemi pracující s dětmi a mládeží
- tradice komunitního plánování, funguje od roku 2008
- fungování asistentů prevence kriminality

#### **Slabé stránky**

- chybějící systém prostupného bydlení
- zadluženost seniorů, jejich závislost na dávkách
- Chybějící právní a dluhové poradenství
- chybějící azylové ubytování

- absence sociálního bydlení
- nízké zapojení obcí do plánování sociálních služeb
- nedostatečné zapojení veřejnosti do veřejných akcí – komunitní projednávání
- nedostatečná propagace sociálních služeb
- nedostatek sociálních pracovníků, pracovníků v sociálních službách a policie
- nedostatečná finanční gramotnost některých skupin obyvatel
- rozprodej městských bytů

### **Příležitosti**

- blízkost hlavního města
- podpora ze strany města
- možnost využití dotací
- existence MAS Region Pošembeří
- zapojení obcí
- dobrá dopravní obslužnost
- komunitní plánování sociálních služeb
- areál ZZN
- nízká nezaměstnanost v území

### **Hrozby**

- stárnutí populace
- nedostatečné ohodnocení sociálních pracovníků a pracovníků v sociálních službách
- negativní vnímání role sociálního pracovníka
- nárůst dětí se zkušeností s užitím drog či alkoholu v nízkém věku
- tolerance společnosti vůči alkoholu
- závislost na sociálních sítích
- sociální služby nejsou prioritou pro obce
- současný životní styl
- nárůst byrokracie, administrativní náročnost projektů
- nedostatek financí na realizaci navržených opatření
- neochota některých klientů měnit svou situaci

## 4.2 Přehled všech cílů a opatření

### 4.2.1 Oblast Společné cíle sociálních služeb

#### Společné cíle sociálních služeb

<b>Cíl 1.1</b>	<b>Podpora procesu plánování sociálních služeb</b>
Opatření 1.1.1.	Zachování komunitního plánování v rámci území ORP Český Brod a podpora této činnosti
Opatření 1.1.2.	Zapojení veřejnosti do procesu plánování
Opatření 1.1.3.	Aktualizace komunitního plánu
<b>Cíl 1.2</b>	<b>Zvýšit informovanost o sociálních a návazných službách</b>
Opatření 1.2.1.	Pravidelná aktualizace katalogu sociálních služeb
Opatření 1.2.2.	Vedení a aktualizace webového portálu sociálních služeb
Opatření 1.2.3.	Vydávání informačních materiálů k sociálním službám
Opatření 1.2.4.	Uspořádání Dne sociálních služeb
Opatření 1.2.5.	Realizace osvětových a informačních aktivit zaměřených na místní samosprávu
<b>Cíl 1.3</b>	<b>Zefektivnit financování sociálních služeb</b>
Opatření 1.3.1.	Zachování a rozvoj dotačního programu města na podporu aktivit v sociální oblasti
Opatření 1.3.2.	Motivace místních samospráv ke spoluúčasti na financování sociálních služeb za své klienty
Opatření 1.3.3.	Zajištění informovanosti o finančních zdrojích pro poskytovatele sociálních služeb

Výše uvedené cíle a opatření patří mezi průřezová témata, která se obsahově dotýkají všech oblastí sociálních služeb. Jde o témata, která byla diskutována na všech pracovních skupinách.

Cíl 1.1 Podpora procesu plánování sociálních služeb vychází z přínosů komunitního plánování pro obce, veřejnost a poskytovatele sociálních služeb. Tento proces je nezastupitelný, neboť umožňuje modelovat nabídku sociálních služeb dle potřeb v této oblasti, samozřejmě limitovanou dostupnými finančními zdroji a podporovat spolupráci a komunikaci mezi jednotlivými sociálními službami a veřejností. Z provedených dotazníkových šetření vyplynula nedostatečná informovanost o sociální problematice. Na toto zjištění reaguje cíl 1.2 Zvýšit informovanost o sociálních a návazných službách, v rámci něhož by měla být realizována různá opatření s cílem posílit povědomí občanů o sociální tematice a usnadnit jejich orientaci v systému sociálních služeb. Základ tvoří vedení a aktualizace nově vytvořeného webového portálu sociálních služeb a jeho sdílení s obcemi z území ORP a vydávání katalogu sociálních služeb. Jako podpůrný nástroj ke zvyšování informovanosti lze považovat vydání informačních materiálů a pořádání propagačních akcí jak pro veřejnost, tak i pro zástupce místních samospráv.

Komunitní plánování je především nástrojem pro zefektivnění vynakládání financí na sociální služby. Z této skutečnosti vychází cíl 1.3 Zefektivnit financování sociálních služeb, který předpokládá udržení dotačního programu a jeho aktualizaci ve vztahu k sociálním potřebám v území a dále posilování informovanosti o možných zdrojích financování sociálních služeb.



#### 4.2.2 Oblast Senioři a osoby se zdravotním postižením

Senioři a osoby se zdravotním postižením	
<b>Cíl 2.1</b>	<b>Zachování a rozvoj sociálních služeb v oblasti péče o seniory a osoby se zdravotním postižením</b>
Opatření 2.1.1	Zvýšení kapacity pobytových služeb pro seniory
Opatření 2.1.2	Udržení služby denní stacionář a její případný rozvoj stavební úpravy prostor pro poskytování služby denního stacionáře
Opatření 2.1.3	Zkvalitňování poskytované péče v domově pro seniory
Opatření 2.1.4	Zlepšování infrastruktury domova pro seniory
Opatření 2.1.5	Podpora dobrovolnictví v domově pro seniory
Opatření 2.1.6	Rozvoj a rozšíření ergoterapie a aktivizace klientů v domově pro seniory
<b>Cíl 2.2</b>	<b>Podpora služeb pro setrvání seniorů a osob se ZP v jejich domácím prostředí</b>
Opatření 2.2.1	Zkvalitnění pečovatelské služby – pořízení nového automobilu
Opatření 2.2.2	Rozšíření provozní doby pečovatelské služby
Opatření 2.2.3	Zachování, rozvoj a propagace služby tísňové péče
Opatření 2.2.4	Rozšíření služby tísňové péče o monitoring základních životních funkcí uživatelů
Opatření 2.2.5	Zachování služeb domácí zdravotní péče a osobní asistence
Opatření 2.2.6	Navýšení kapacit osobní asistence v území ORP Český Brod
Opatření 2.2.7	Udržení půjčovny rehabilitačních a kompenzačních pomůcek
Opatření 2.2.8	Zachování péče domácího hospice, podpora odborného poradenství v hospici
Opatření 2.2.9	Navýšení kapacity odlehčovací služby v zařízení Zvoneček Bylany
Opatření 2.2.10	Podpora dopravy pro seniory a zdravotně postižené – zachování a rozvoj služby Českobrodská doprava pro seniory – rozšíření dopravy do Kolína
Opatření 2.2.11	Mapování potřeb v oblasti neformálního pečovatelsství
<b>Cíl 2.3</b>	<b>Podpořit vybudování odpovídajícího bydlení pro seniory a osoby se ZP</b>
Opatření 2.3.1	Výstavba domu s pečovatelskou službou
Opatření 2.3.2	Modernizace domu s pečovatelskou službou ve Viticích
<b>Cíl 2.4</b>	<b>Podpora aktivního stárnutí</b>
Opatření 2.4.1	Podpora a rozvoj aktivizačních programů pro seniory
Opatření 2.4.2	Rozvíjení a podpora klubů pro seniory
Opatření 2.4.3.	Vytvoření kontaktního místa pro seniory
Opatření 2.4.4	Vytvoření pozice pracovníka pro seniory
Opatření 2.4.5	Zajištění pracovních příležitostí při klienty zařízení Bylany Zvoneček

Péče o seniory tvoří jednu z nejdůležitějších částí systému sociálních služeb, která stále nabývá na významu s ohledem na současný demografický vývoj. Mezi priority patří podpora takových služeb, které umožní seniorům, ale i osobám se zdravotním postižením zůstat co nejdéle v domácím prostředí. Z tohoto důvodu se plán zaměřuje na podporu terénních sociálních služeb jako je pečovatelská služba, osobní asistence, tísňová péče a terénní odlehčovací služba.

V důsledku stárnutí populace se zvyšují nároky na dostupnost a vzájemnou provázanost terénních a pobytových služeb. Je třeba také vytvářet možnosti bydlení pro seniory, kteří již potřebují nějakou formu službu, ale zatím jsou tak soběstační, že nepotřebují domov pro seniory. Optimálním řešením by bylo vybudování domu s pečovatelskou službou.

Nelze opominout význam paliativní péče, která se snaží pomoci vyrovnat se zátěží v důsledku nevyléčitelné nemoci a blízkého konce života.

Mezi potřeby seniorů patří potřeba smysluplně trávit volný čas a vzdělávat se. Na tuto skutečnost se zaměřuje cíl 2.4 Podpora aktivního stárnutí, který podporuje vznik a rozvoj různých aktivizačních programů pro seniory a rozvoj klubové činnosti.

#### 4.2.3 Oblast Rodina, děti a mládež

<b>Rodina, děti a mládež</b>	
<b>Cíl 3.1</b>	<b>Podpora sociálních a návazných služeb pro rodinu a děti</b>
Opatření 3.1.1	Zachování a rozvoj služby NZDM Klub Zvonice – vybudování resocializačního střediska
Opatření 3.1.2	Rozvoj polytechnického vzdělávání dětí v NZDM Zvonice
Opatření 3.1.3	Zachování a rozvoj sociálně aktivizačních služeb pro rodiny a děti
Opatření 3.1.4	Zajištění kapacit odborné psychologické a psychologické pomoci pro děti a rodinu
Opatření 3.1.5	Podpora spolupráce OSPOD a organizací zajišťující sanaci rodiny a dalších služeb pro rodiny s dětmi
Opatření 3.1.6	Podpora rodičů při návratu na trh práce pro rodičovské dovolené
<b>Cíl 3.2</b>	<b>Podpora preventivních a volnočasových aktivit pro děti a mládež a rodiny s dětmi</b>
Opatření 3.2.1	Zřizování míst pro trávení volného času mládeže aktivním neorganizovaným způsobem
Opatření 3.2.2	Podpora volnočasových aktivit, příměstských táborů a pobytových akcí pro sociálně znevýhodněné děti
Opatření 3.2.3.	Zachování provozu rodinného centra
Opatření 3.2.4	Zachování provozu školního klubu a dětských skupin
Opatření 3.2.5	Podpora mezigeneračního soužití
<b>Cíl 3.3</b>	<b>Podpora prevence sociálně patologických jevů</b>
Opatření 3.3.1	Rozšířit primární prevenci i na 1. stupeň ZŠ
Opatření 3.3.2	Zachování rozsahu programů primární prevence na školách
Opatření 3.3.3	Zmapování možností zavedení programů primární prevence na víceletém gymnáziu
Opatření 3.3.4	Nastavení spolupráce mezi OSPOD, Policií ČR a Městskou policií a NNO ve smyslu prevence sociálně patologických jevů mezi dětmi
Opatření 3.3.5	Nespecifická primární prevence vedoucí k pozitivnímu sociálnímu chování
<b>Cíl 3.4</b>	<b>Zvyšovat povědomí o službách pro rodiny s dětmi</b>
Opatření 3.4.1	Zvýšení informovanosti o roli sociálních pracovníků v sociálně právní ochraně dětí

Sociální a návazné služby v oblasti péče o rodinu, děti a mládež se zaměřují na rodiny, jejichž členové vyžadují pozornost s ohledem na nějaký nepříznivý faktor v rodině, tedy v rodině, která je ve svých funkcích oslabena nebo ohrožena. Z tohoto důvodu je v cíli 3.1 Podpora sociálních a návazných služeb pro rodinu a děti vyjádřena priorita službám, které pomáhají rodinám, aby fungovaly jako bezpečné a zdravé místo pro život dětí. V cíli 3.2 je kladen důraz na podporu preventivních a volnočasových aktivit pro děti a mládež. Opatření v tomto cíli směřují k vytváření příležitostí pro trávení volného času, ale také k podpoře mezigeneračního soužití. S myšlenkou předcházet projevům rizikového chování je nastaven cíl 3.3 Podpora prevence sociálně patologických jevů. Dále je třeba posilovat povědomí společnosti o roli sociálního pracovníka a přinášet objektivní informace o jeho kompetencích.

#### 4.2.4 Oblast Osoby v krizi a osoby ohrožené sociálním vyloučením

##### Oblast osoby v krizi a osoby ohrožené sociálním vyloučením

<b>Cíl 4.1</b>	<b>Podpora služeb pro osoby ohrožené sociálním vyloučením</b>
Opatření 4.1.1	Zajištění služeb protidluhového poradenství
Opatření 4.1.2	Provádění sociální práce na ubytovnách
Opatření 4.1.3	Zajištění odborného sociálního poradenství
Opatření 4.1.4	Zřízení sociálního šatníku a zdroje potravinové pomoci
<b>Cíl 4.2</b>	<b>Zajištění pomoci osobám ohrožených ztrátou bydlení</b>
Opatření 4.2.1	Zmapování potřeb v oblasti sociálního bydlení
Opatření 4.2.2	Zajištění bydlení pro osoby v krizi
Opatření 4.2.3	Nastavení systému dostupného bydlení
<b>Cíl 4.3</b>	<b>Podpora prevence v oblasti závislosti a zajištění služeb pro osoby ohrožené závislosti</b>
Opatření 4.3.1	Podpora terénních programů pro drogově závislé
Opatření 4.3.2	Vytváření podmínek pro zajištění prevence zaměřené na zneužívání alkoholu, kouření tabákových výrobků a marihuany
Opatření 4.3.3	Ochrana proti rizikům virtuálního světa
<b>Cíl 4.4</b>	<b>Podpora zaměstnanosti osob ohrožených sociálním vyloučením</b>
Opatření 4.4.1	Zajištění poradenských služeb pro nezaměstnané
Opatření 4.4.2	Vytvořit systém pro zaměstnávání dlouhodobě nezaměstnaných prostřednictvím veřejně prospěšných prací
<b>Cíl 4.5</b>	<b>Posílit prevenci kriminality na místní úrovni</b>
Opatření 4.5.1	Podpora preventivní činnosti MP

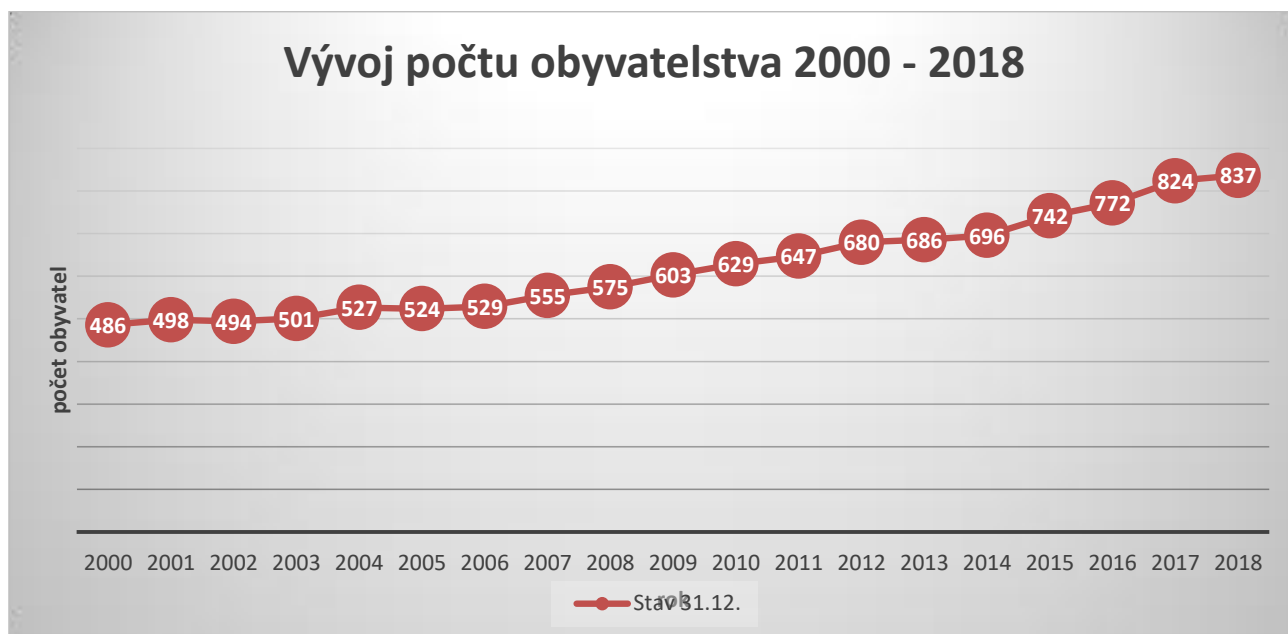
Výše uvedené cíle se zaměřují na pomoc osobám, které nejsou schopny bez pomoci a podpory řešit svoji nepříznivou sociální situaci a neumí si bez pomoci zajistit základní životní potřeby a uplatnit se na trhu práce. Pozornost je také zaměřena na osoby, jejichž způsob života není v souladu se společenskými normami.

Cíl 4.1 vyjadřuje podporu služeb osobám ohrožených sociálním vyloučením, opatření jsou cílena na zajištění poradenství, tedy získání odborné pomoci a rady při řešení konkrétních situací. Největší problém v území představuje absence sociálního bydlení. Tento chybějící článek vede k profitu ubytoven a neřešení situace klienta z dlouhodobé perspektivy. Cíl 4.2 hledá alespoň možnosti, jak do určité míry vytvořit systém dostupného bydlení. Podpora bydlení pro sociálně znevýhodněné skupiny obyvatel je důležitým prvkem při úsilí dostat tyto osoby ze sociálního vyloučení. Další cíl 4.3 vytváří opatření pro prevenci závislosti a podporu služeb pro osoby ohrožené závislostmi. Na území je jak největší problém vnímáno zneužívání alkoholu a kouření a rovněž závislost a zneužívání sociálních sítí. Osoby ohrožené sociálním vyloučením se často neumí sami uplatnit na trhu práce, cíl 4.4 obsahuje opatření, která by měla těmto osobám pomoci najít si práci.

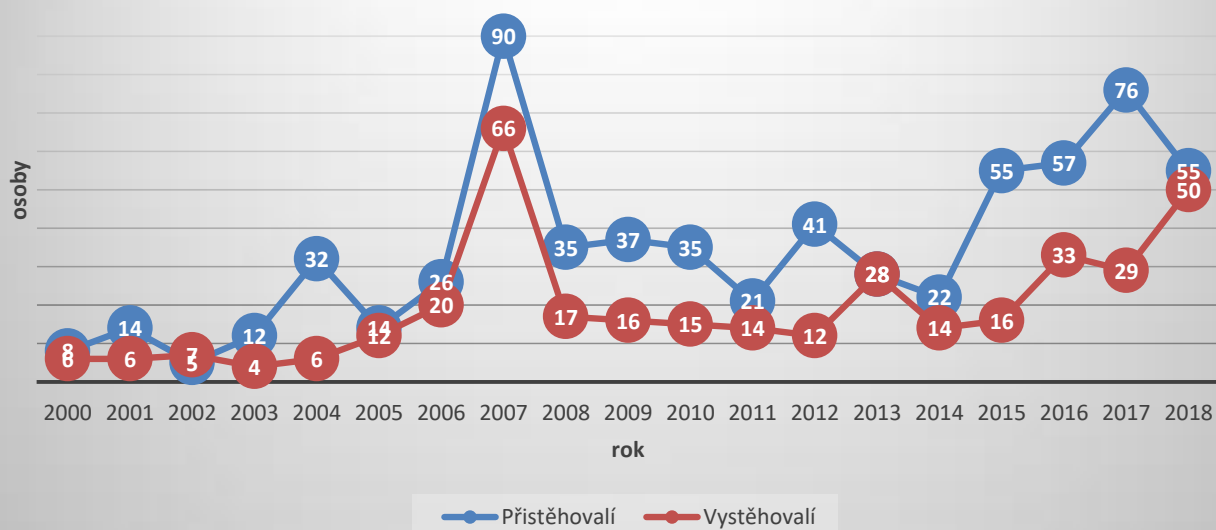
Opatření uvedená v plánu jsou podrobně rozpracována v Akčním plánu rozvoje sociálních služeb a dalších aktivit v sociální oblasti pro území ORP Český Brod na období 2020-2024, který tvoří samostatný dokument.

## Příloha 1: Základní demografické údaje o obcích na území ORP Český Brod

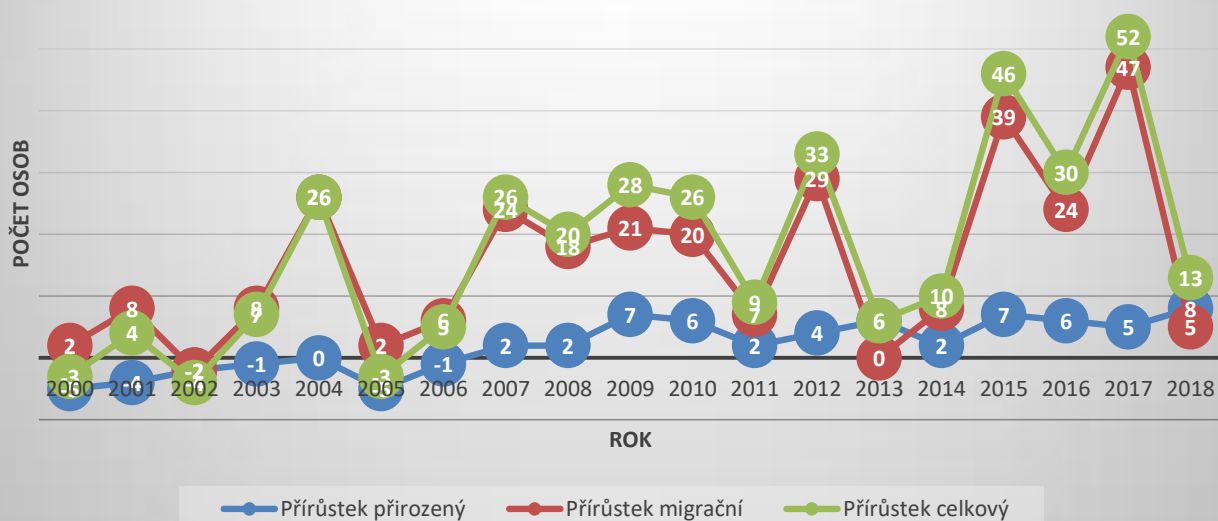
### Obec Břežany II



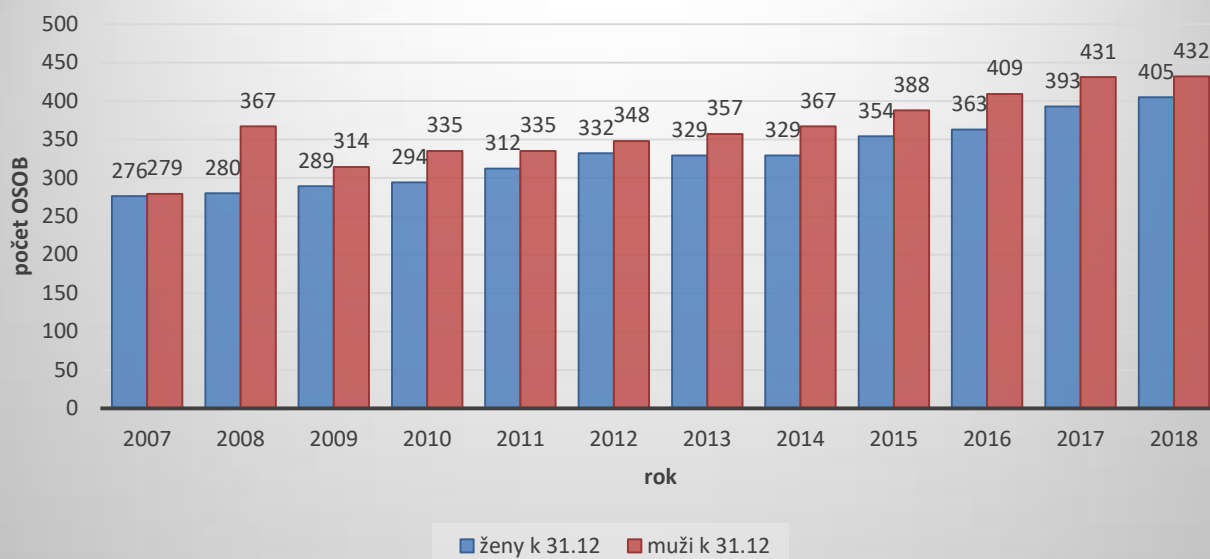
## Pohyb obyvatelstva 2000 - 2018



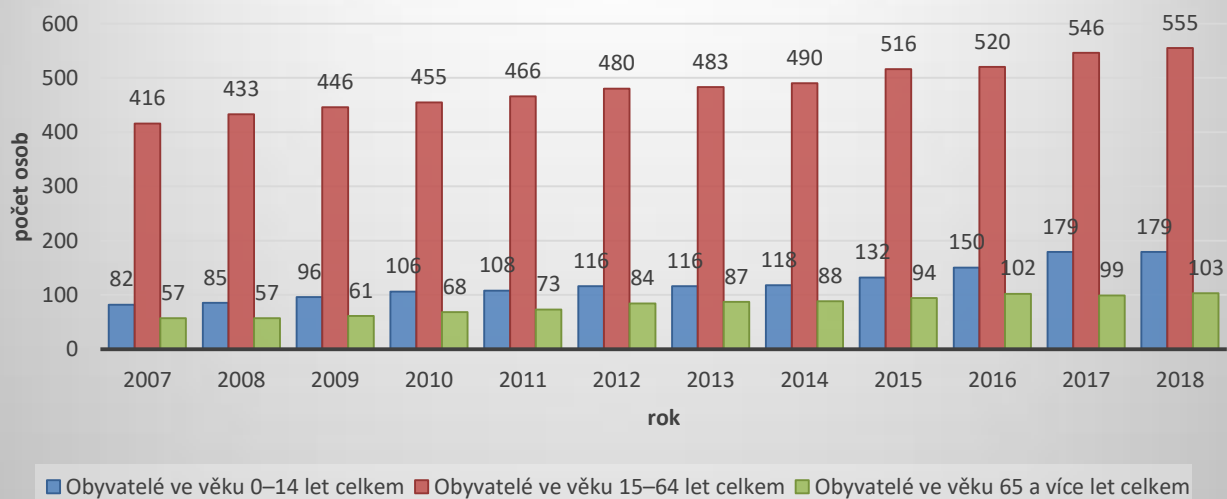
## Celkový přírůstek obyvatel 2000 -2018



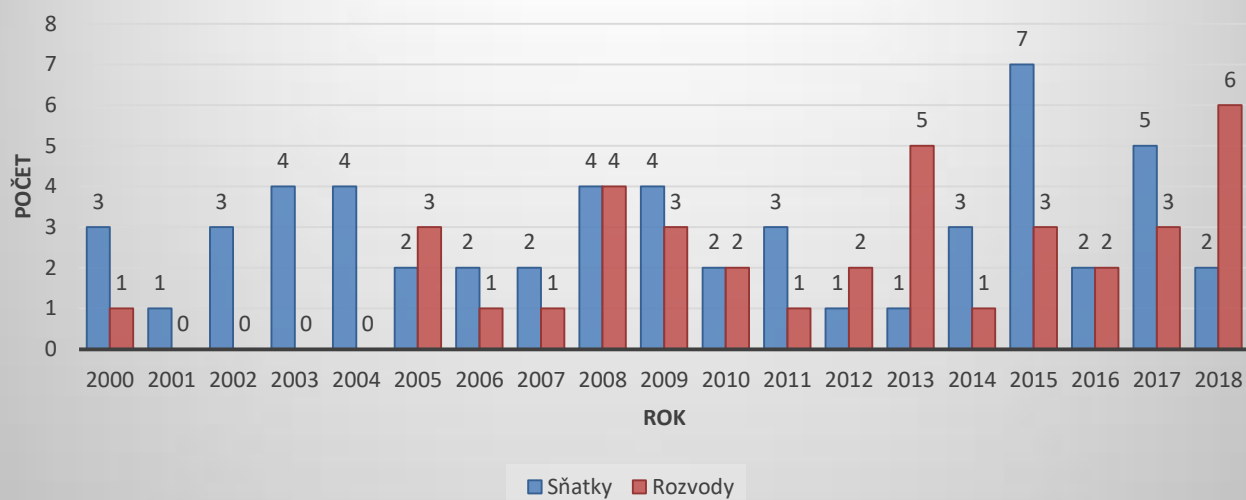
## Složení obyvatelstva podle pohlaví 2007 -2018



## Věková struktura obyvatelstva 2007 -2018

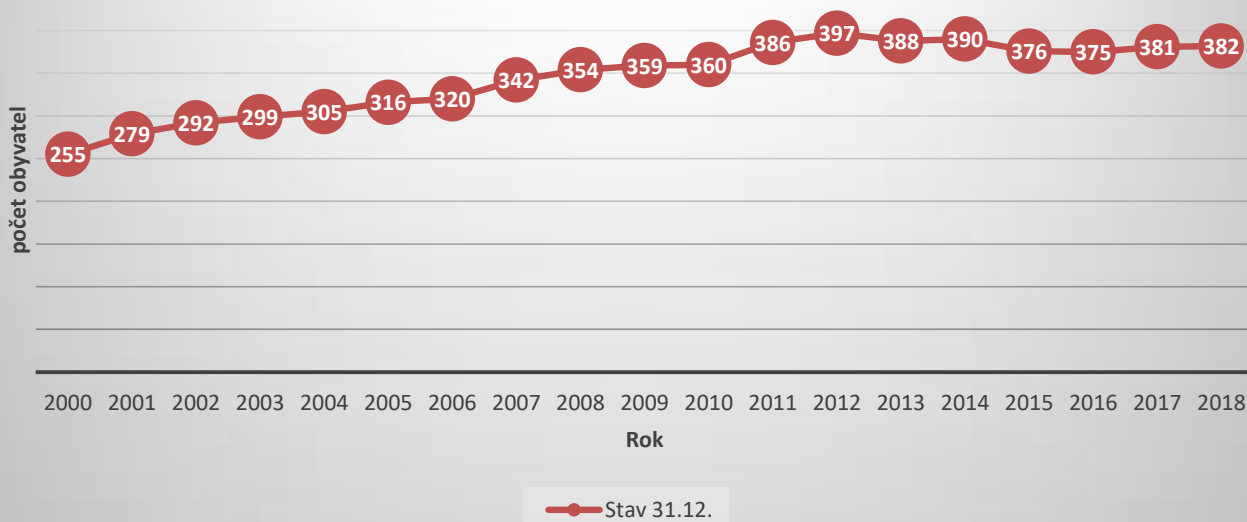


## Počet uzavřených sňatků a rozvodů 2000 - 2018

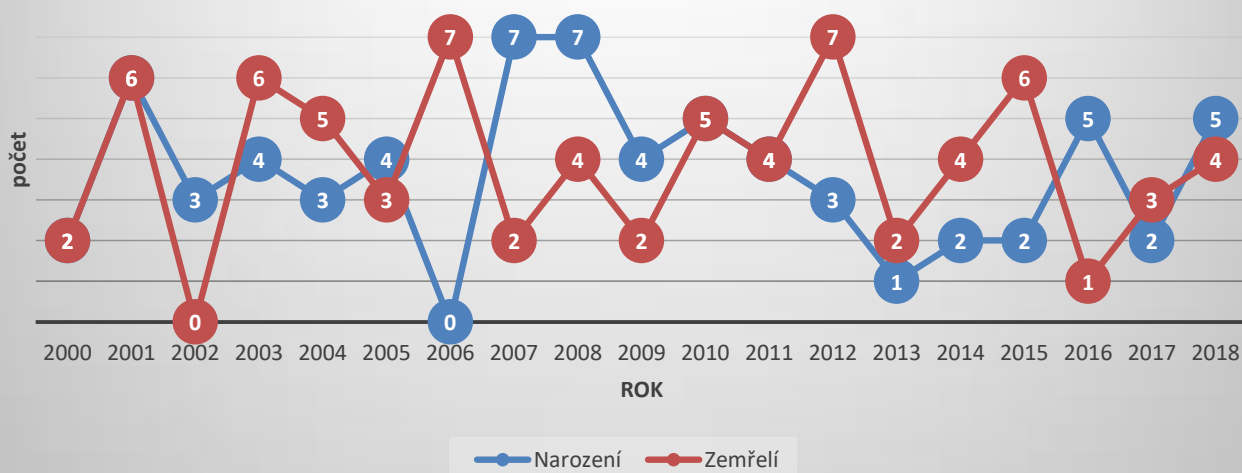


## Obec Bříství

### Vývoj počtu obyvatelstva 2000 - 2018

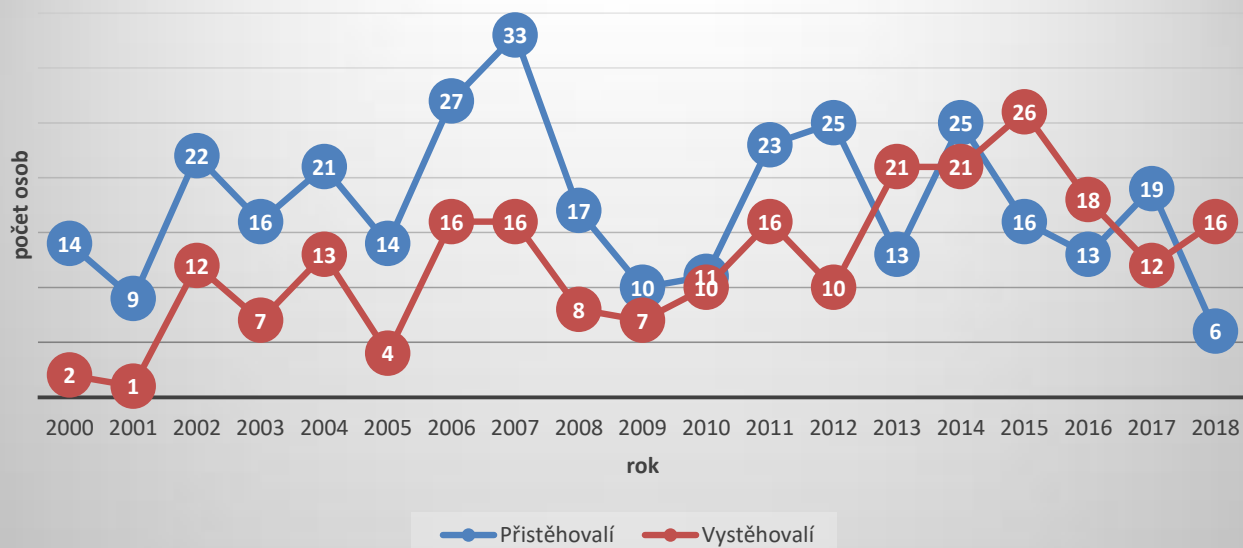


### Počet narozených a zemřelých 2000 - 2018

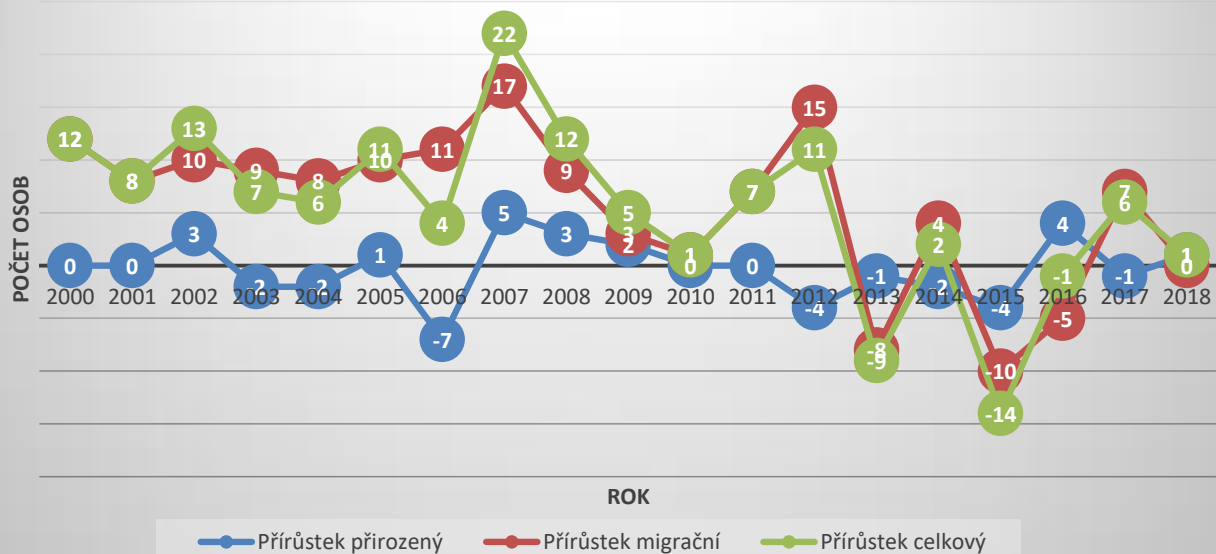




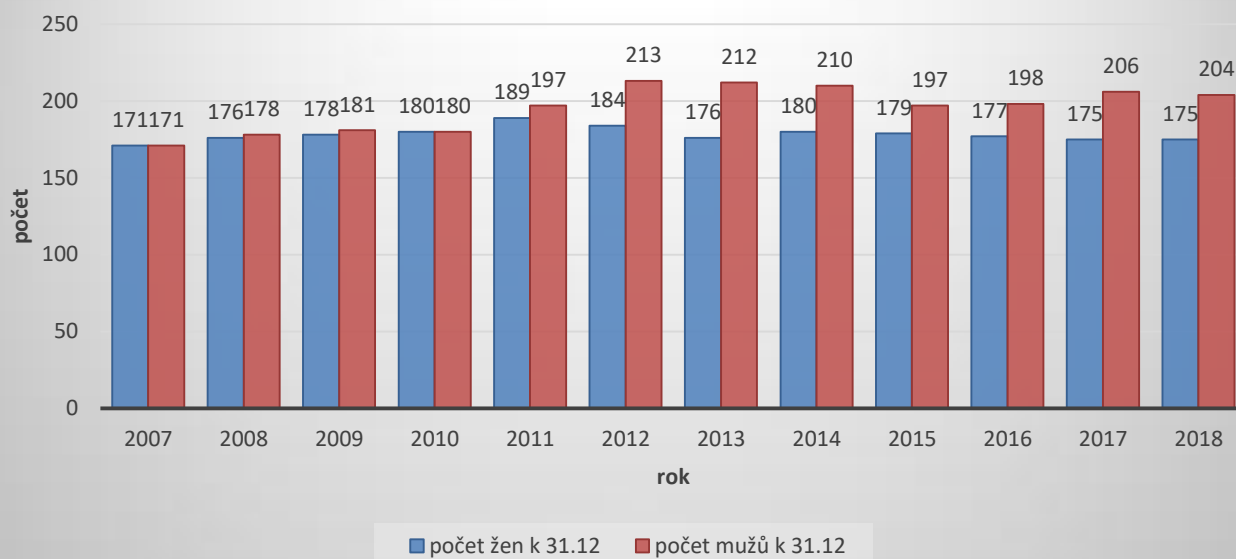
## Pohyb obyvatelstva 2000 - 2018



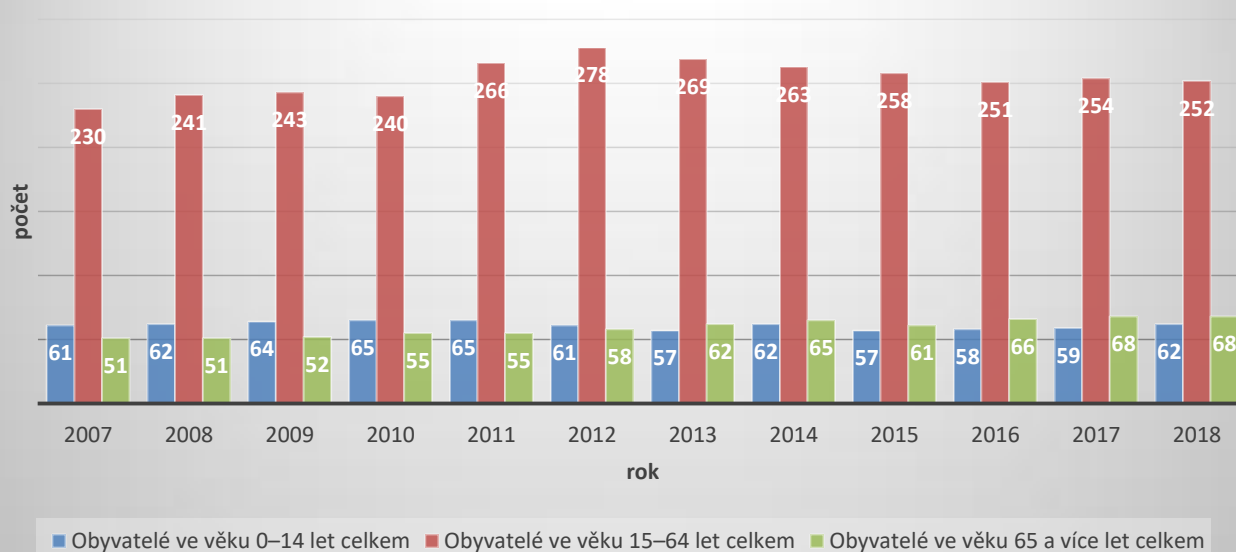
## Celkový přírůstek obyvatel 2000 - 2018



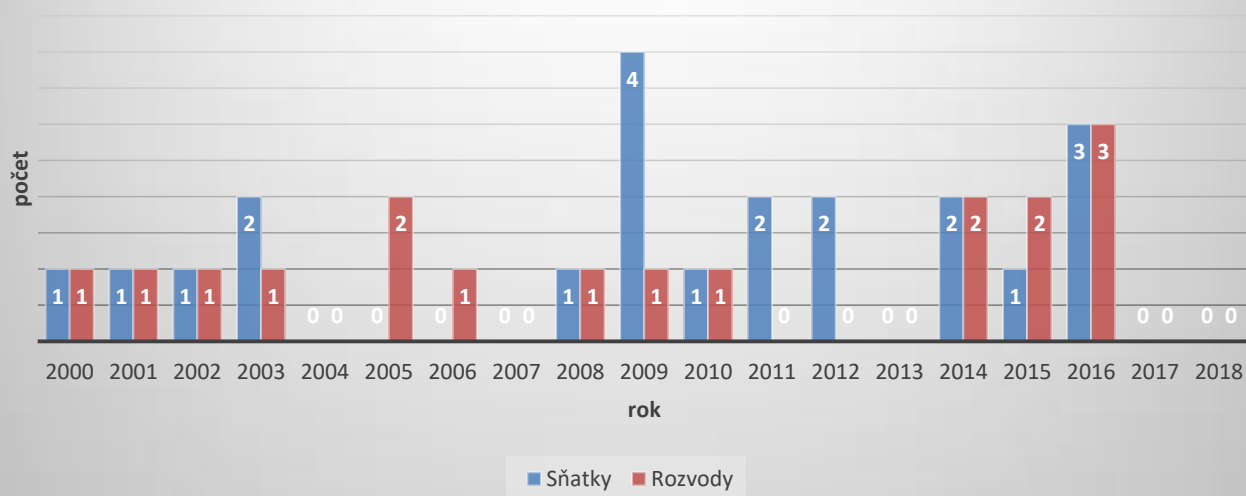
## Složení obyvatel dle pohlaví 2007 - 2018



## Věková struktura obyvatel 2007 - 2018



## Počet uzavřených sňatků a rozvodů 2000 - 2018

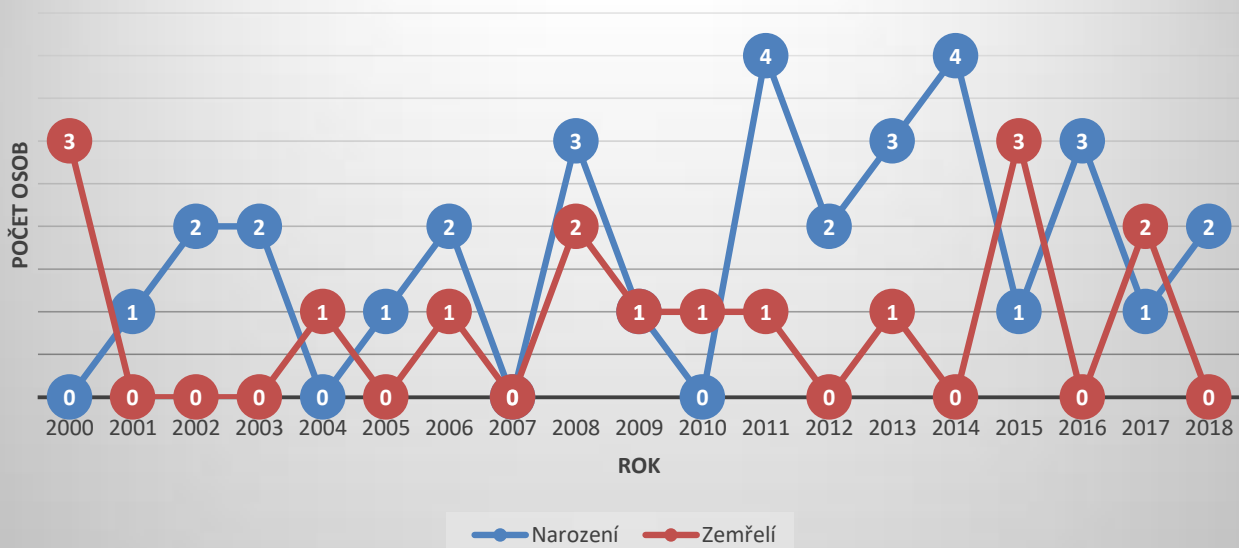


## Obec Černíky

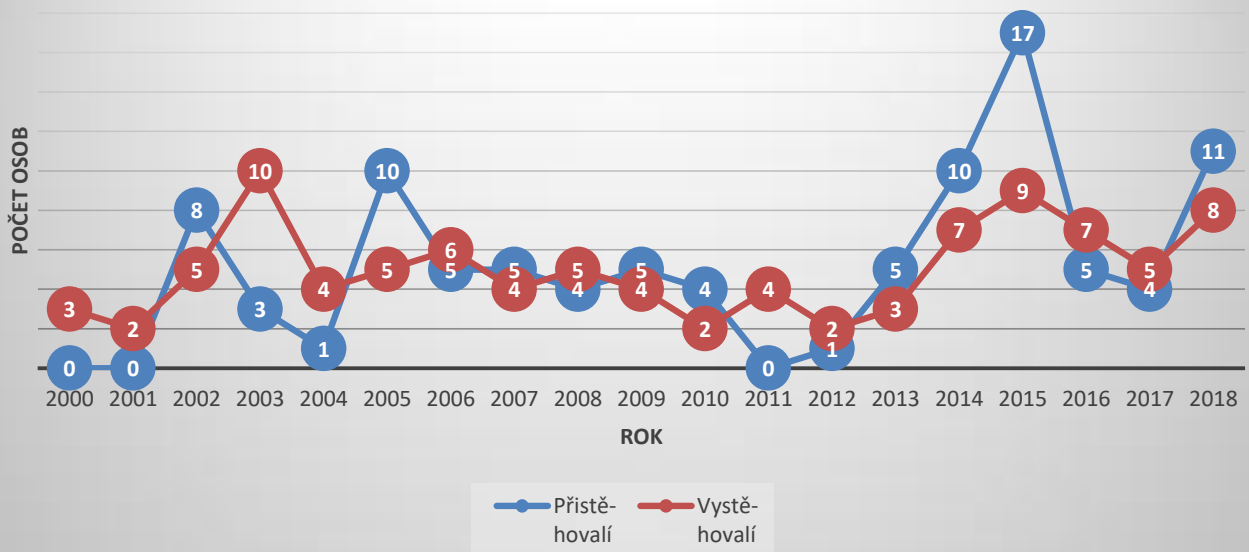
### Vývoj počtu obyvatelstva 2000 - 2018



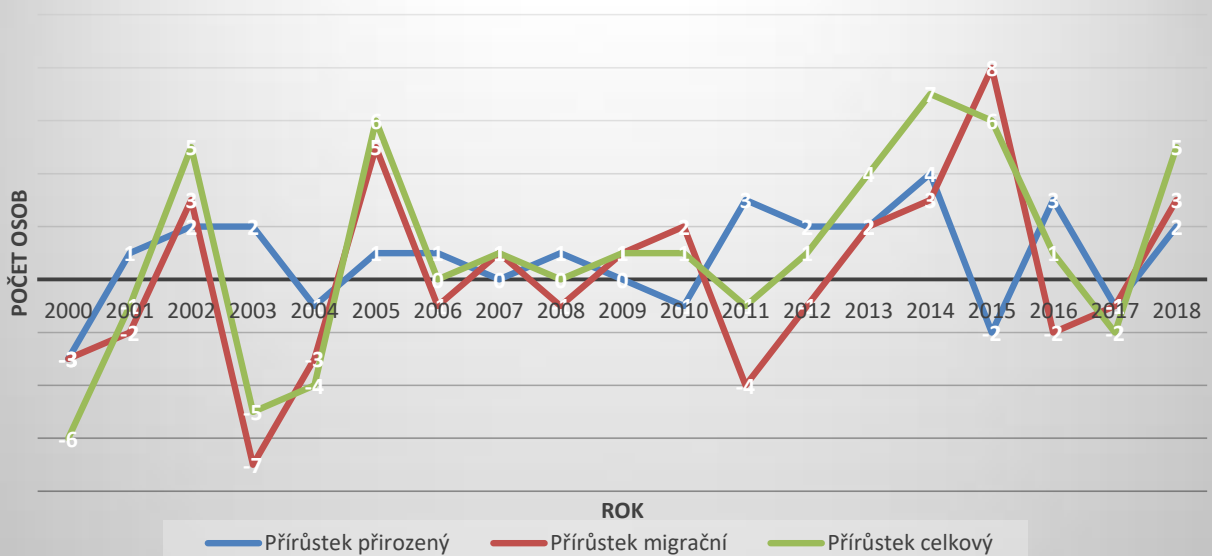
### Počet narozených a zemřelých 2000 - 2018



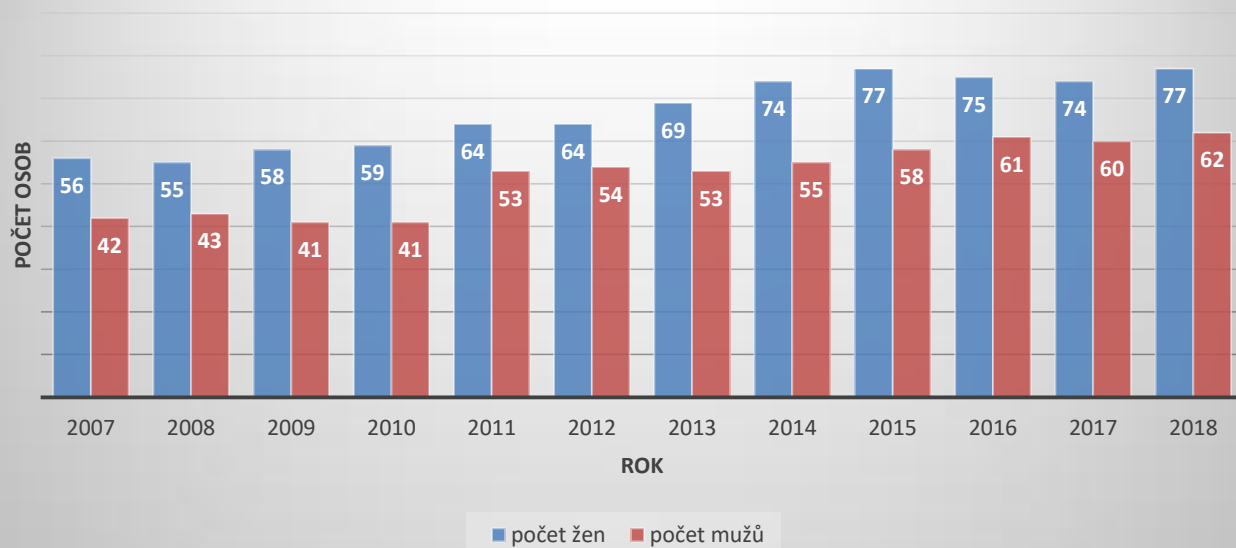
## Pohyb obyvatelstva 2000 - 2018



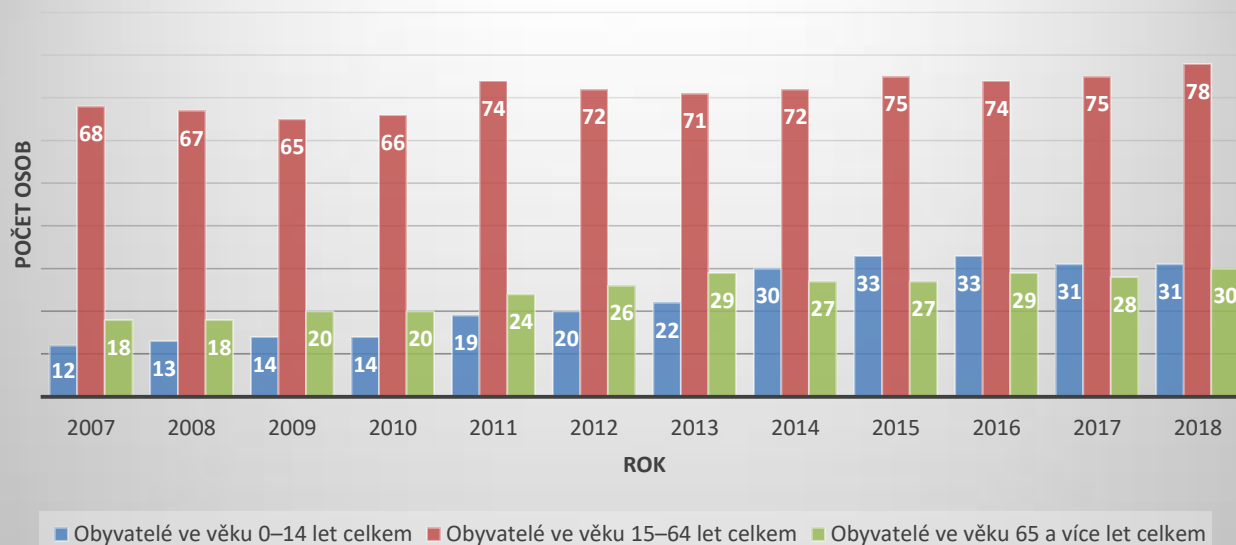
## Celkový přírůstek obyvatel 2000 -2018



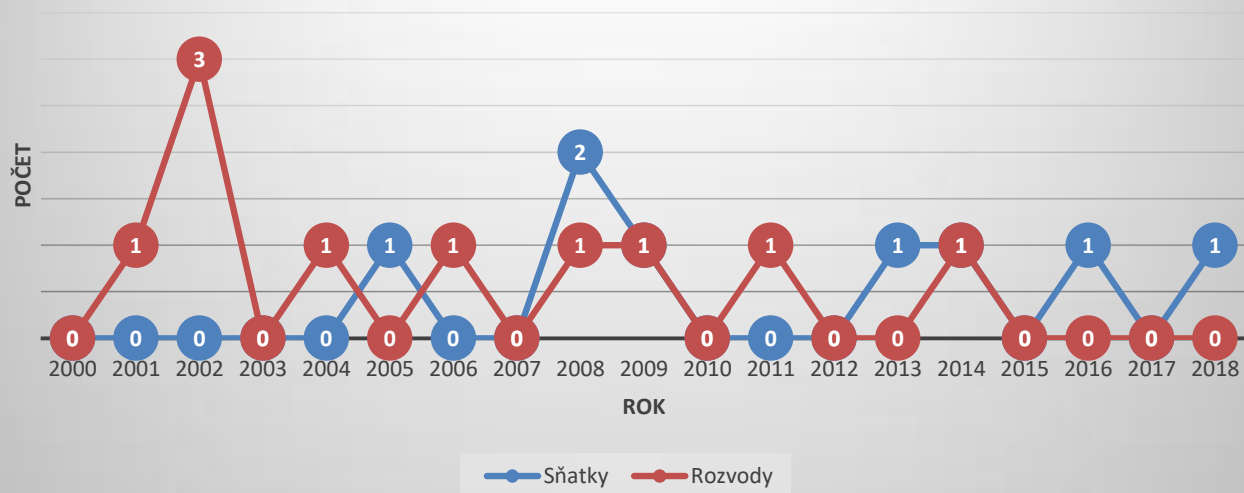
## Složení obyvatel dle pohlaví 2007 - 2018



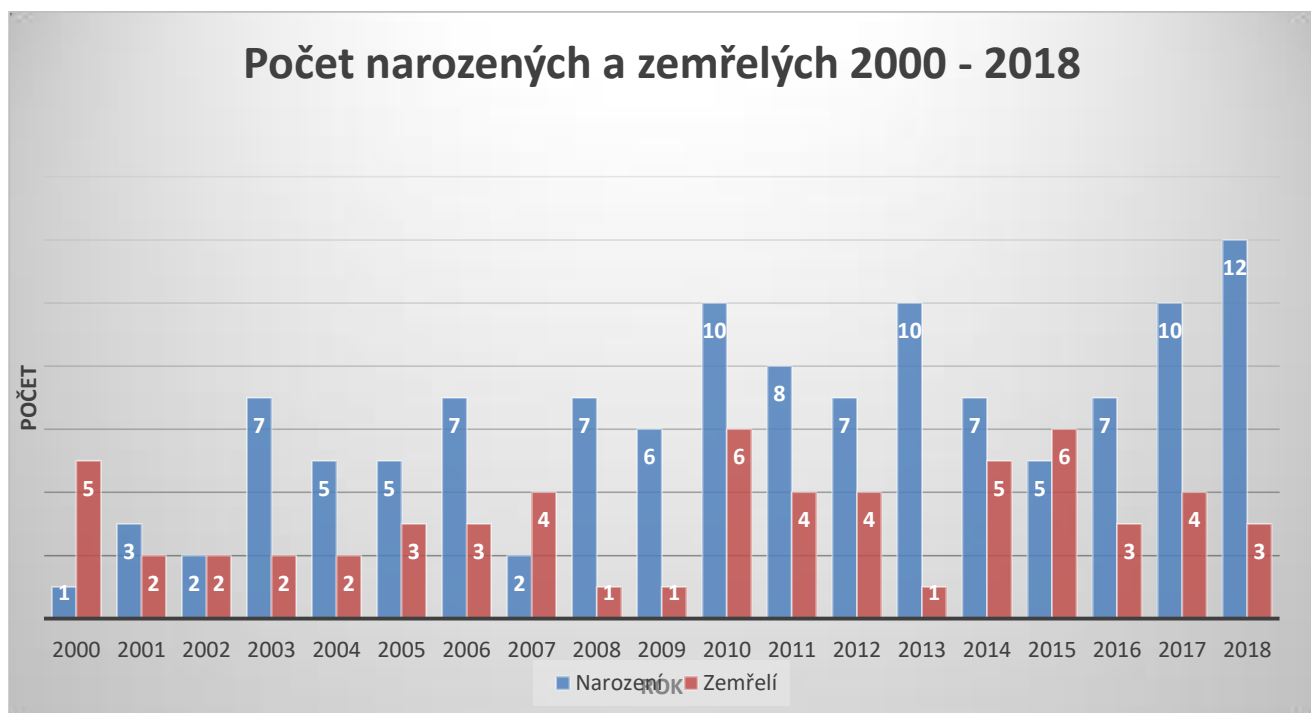
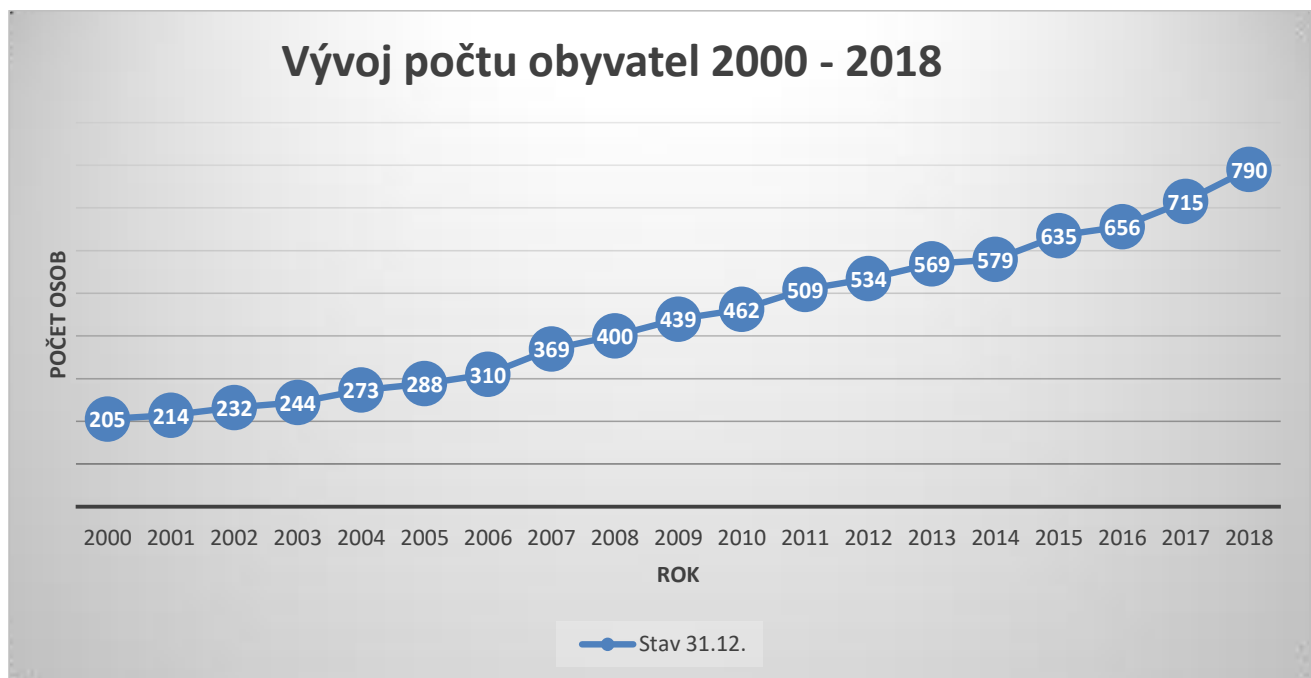
## Věková struktura obyvatel 2007 - 2018



## Počet uzavřených sňatků a rozvodů 2000 - 2018

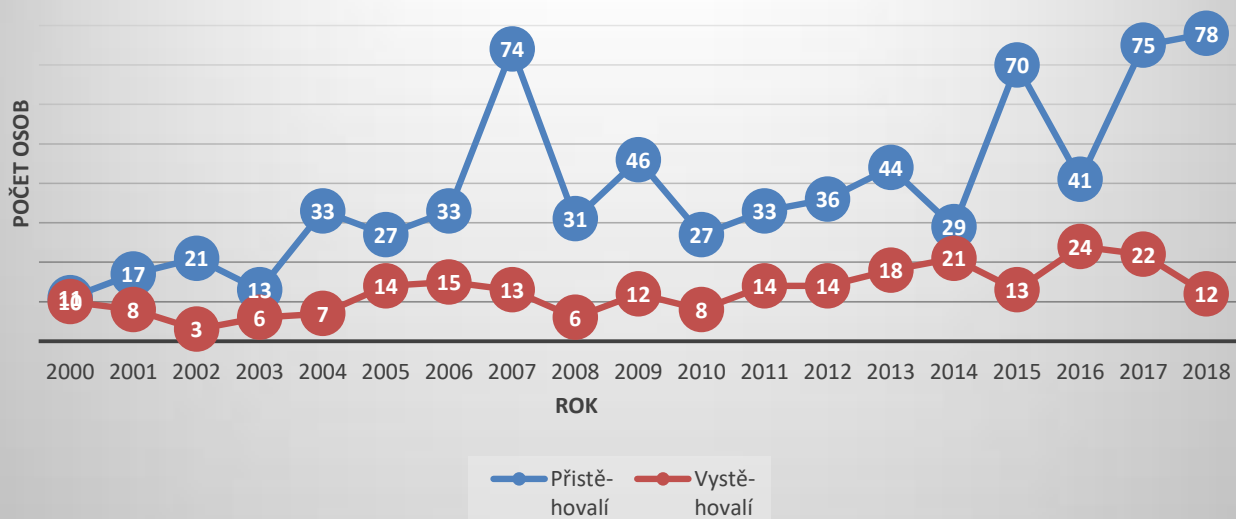


## Obec Doubravčice

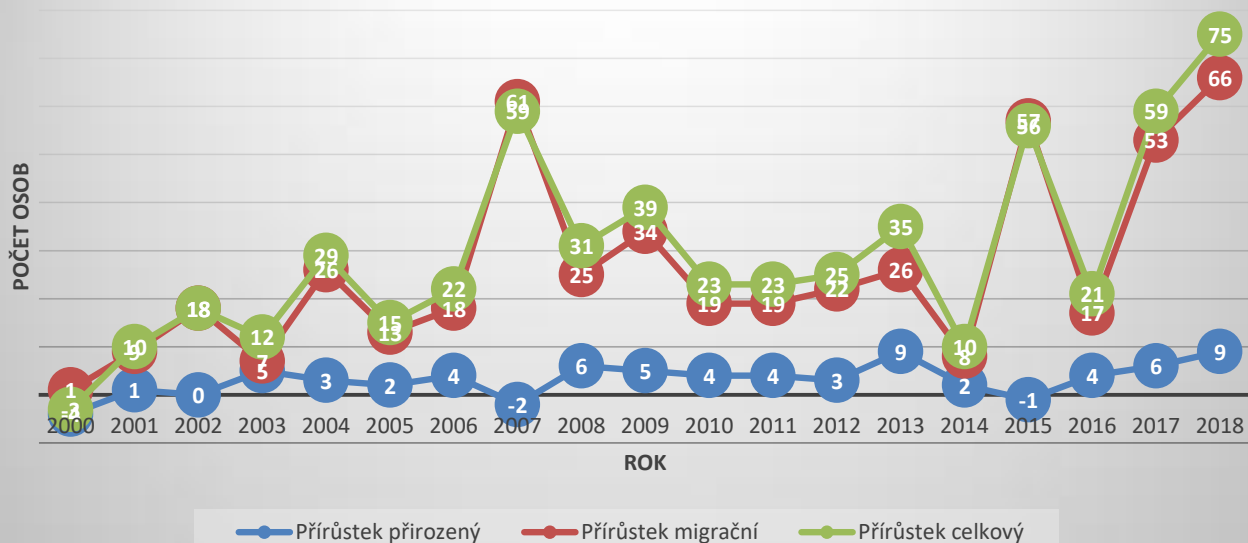




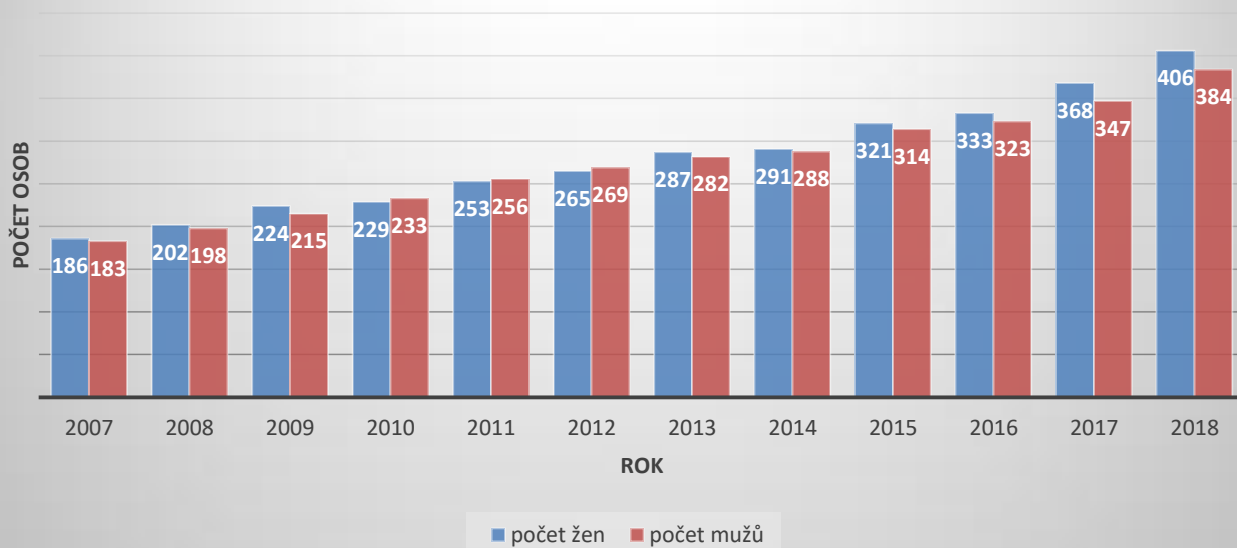
## Pohyb obyvatelstva 2000 - 2018



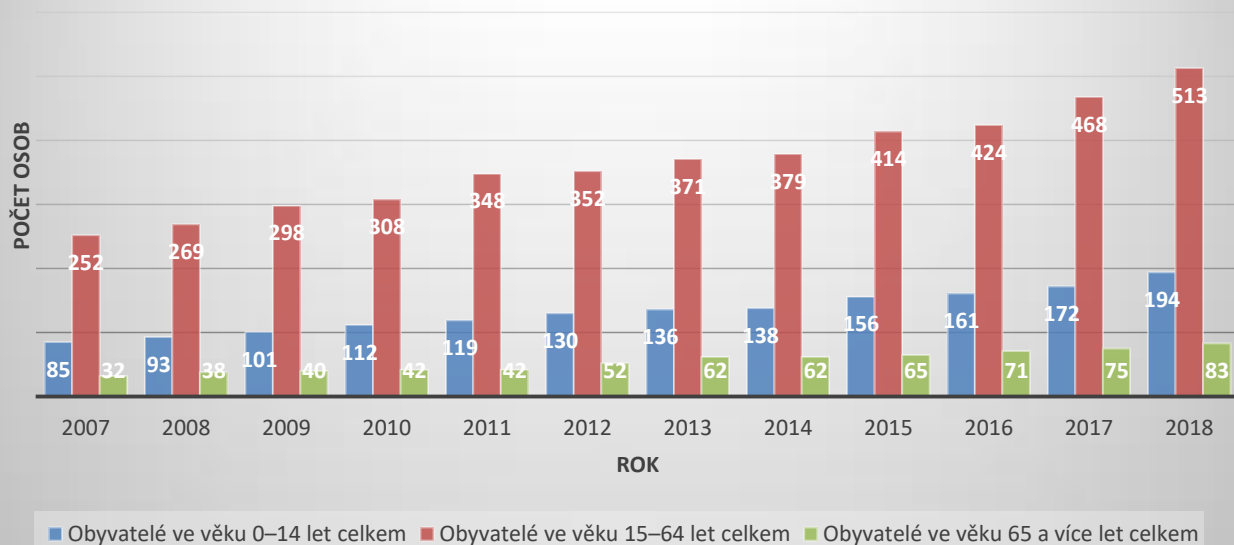
## Celkový přírůstek obyvatel 2000 -2018



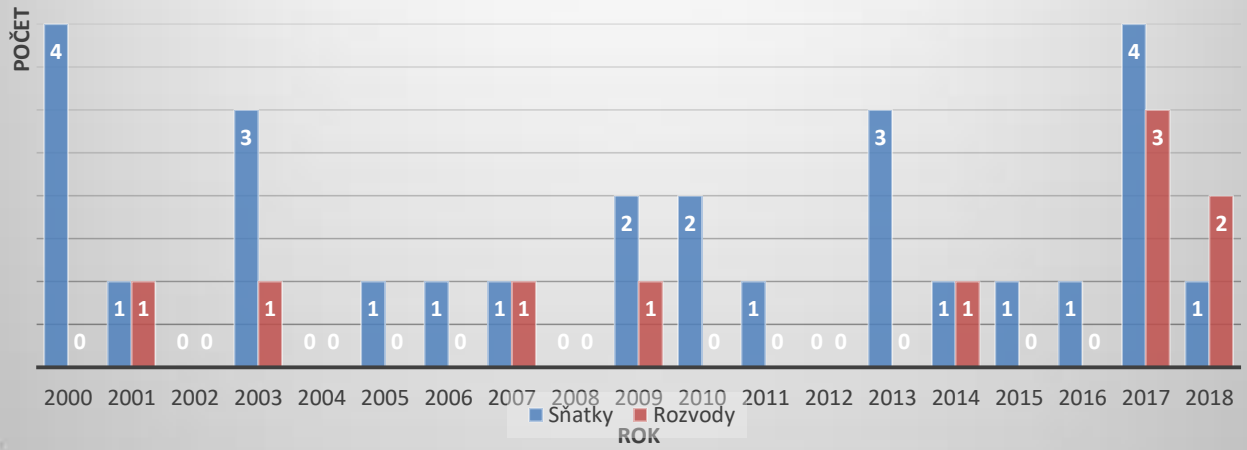
## Složení obyvatel dle pohlaví 2007 - 2018



## Věková struktura obyvatel 2007 - 2018

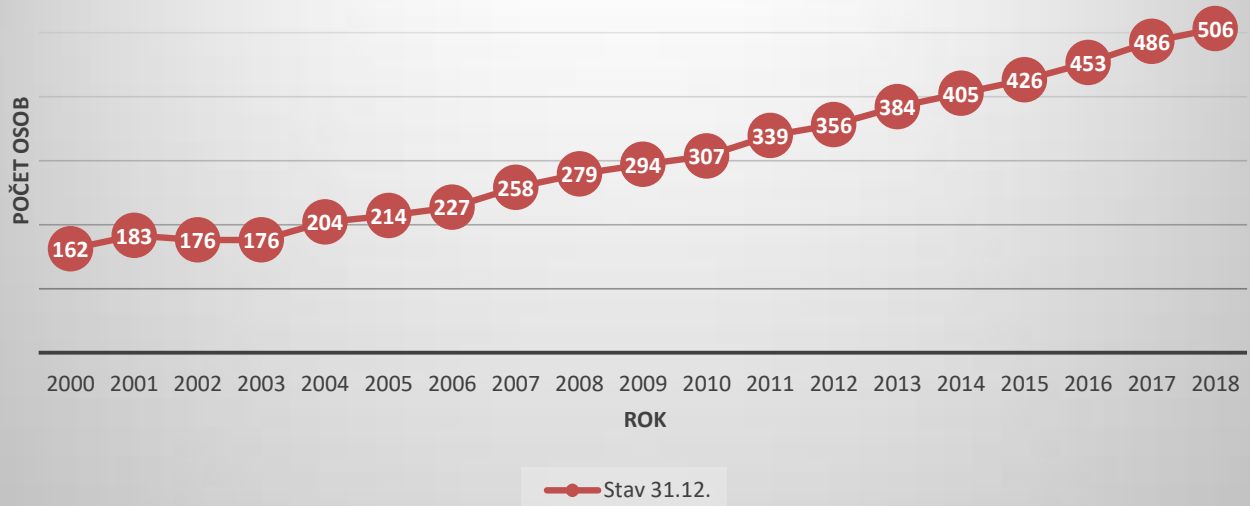


## Počet uzavřených sňatků a rozvodů 2000-2018

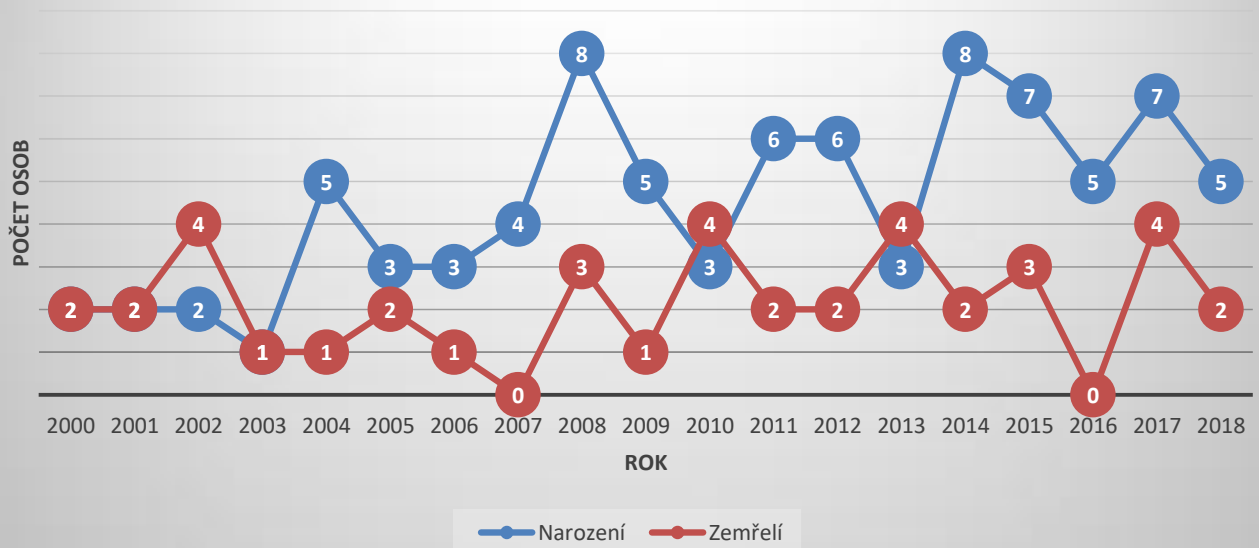


## Obec Hradešín

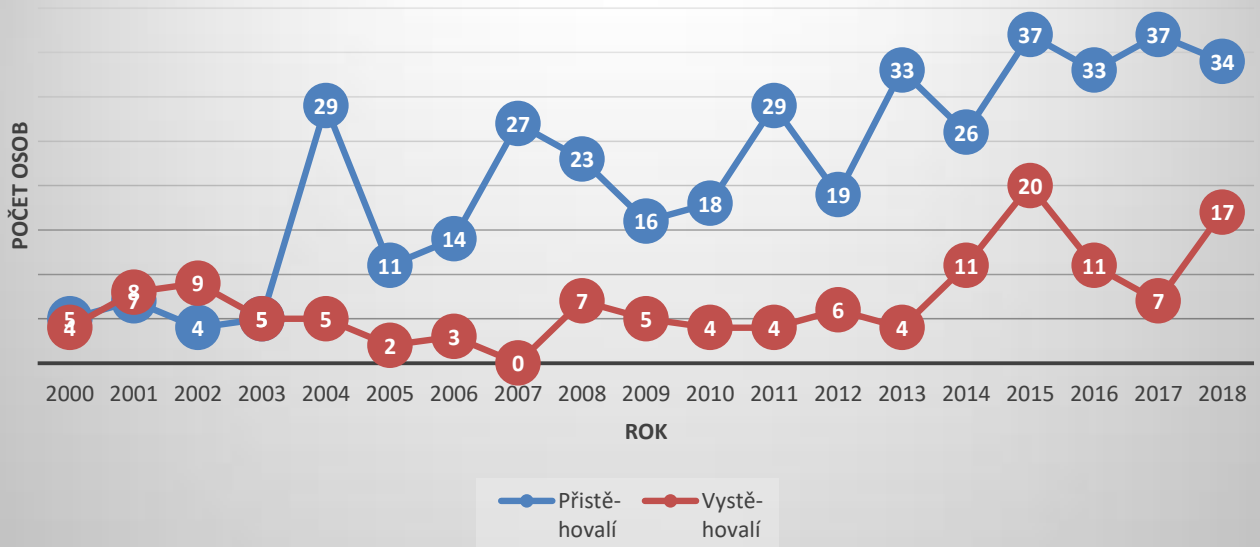
### Vývoj počtu obyvatel 2000 - 2018



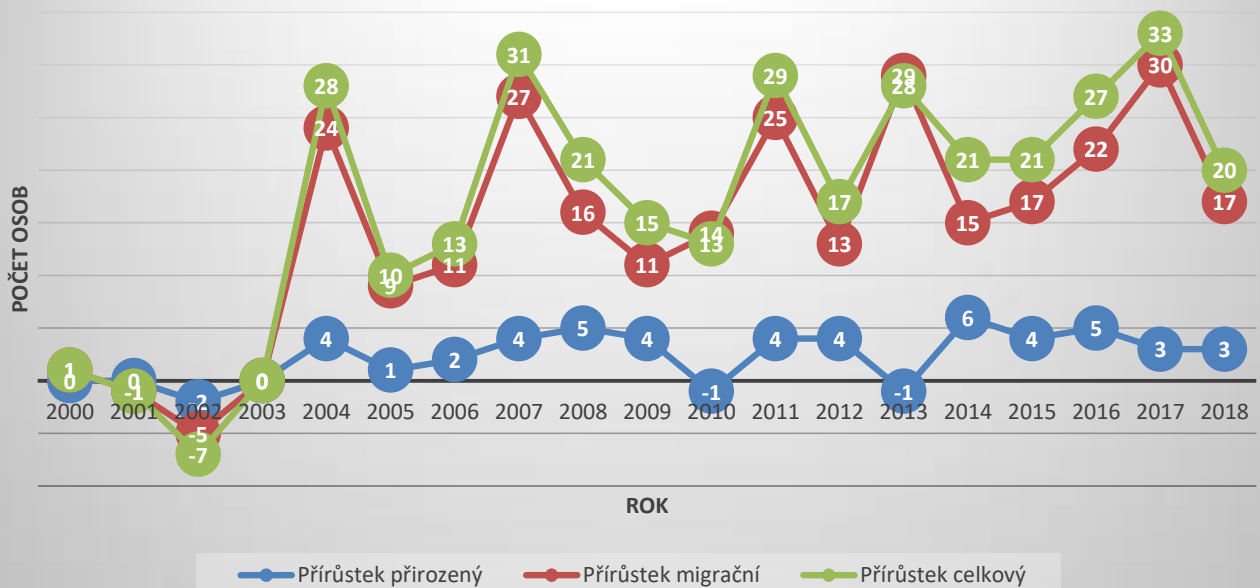
### Počet narozených a zemřelých 2000 - 2018



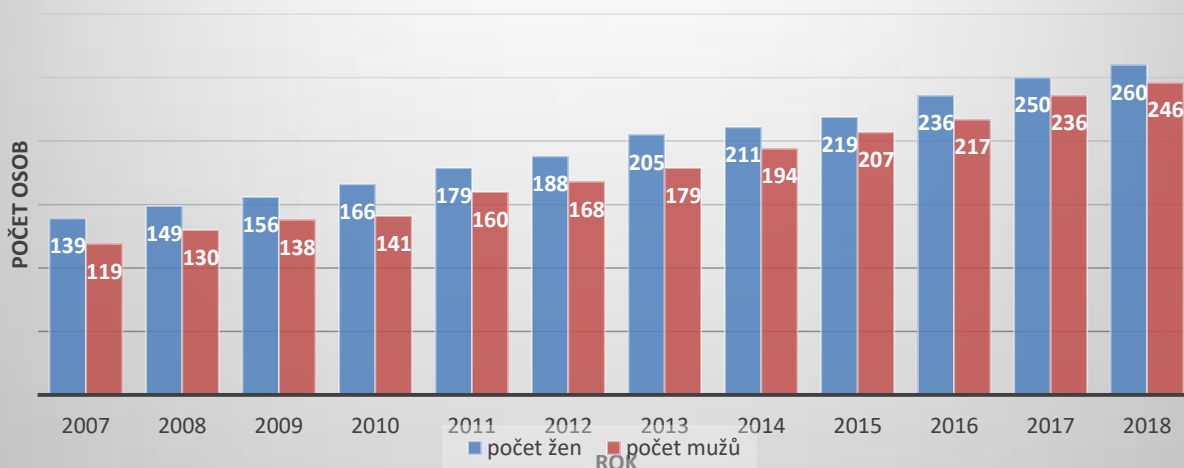
## Pohyb obyvatelstva 2000 - 2018



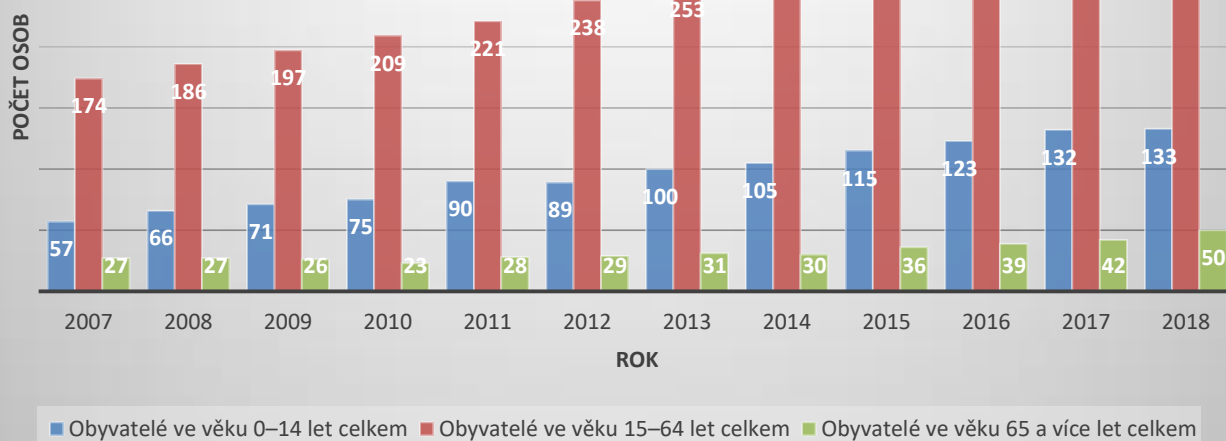
## Celkový přírůstek obyvatel 2000 - 2018



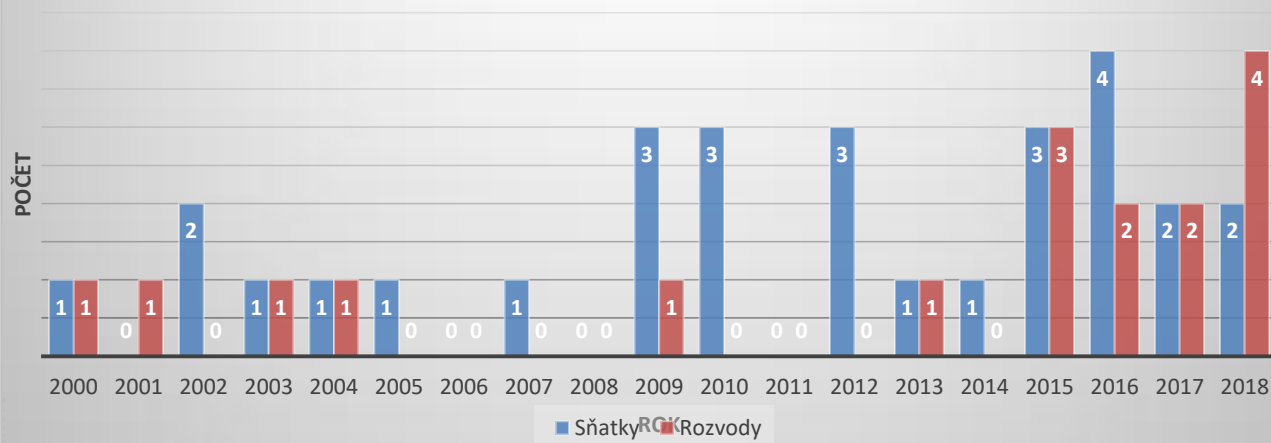
## Složení obyvatelstva dle pohlaví 2007 - 2018



## Věková struktura obyvatel 2007 - 2018

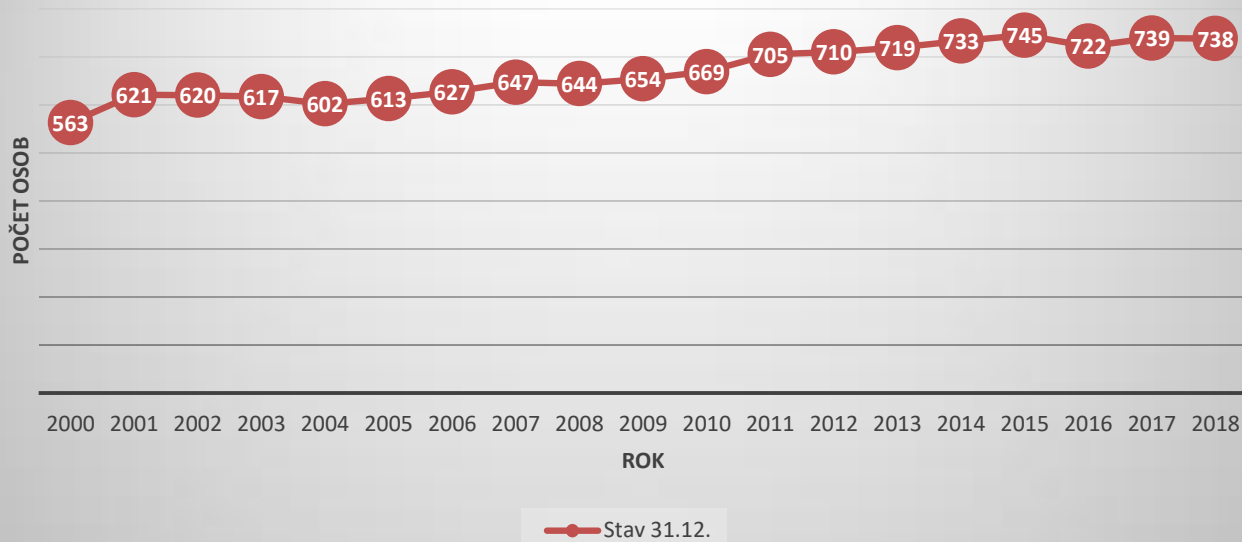


## Počet uzavřených sňatků a rozvodů 2000 - 2018

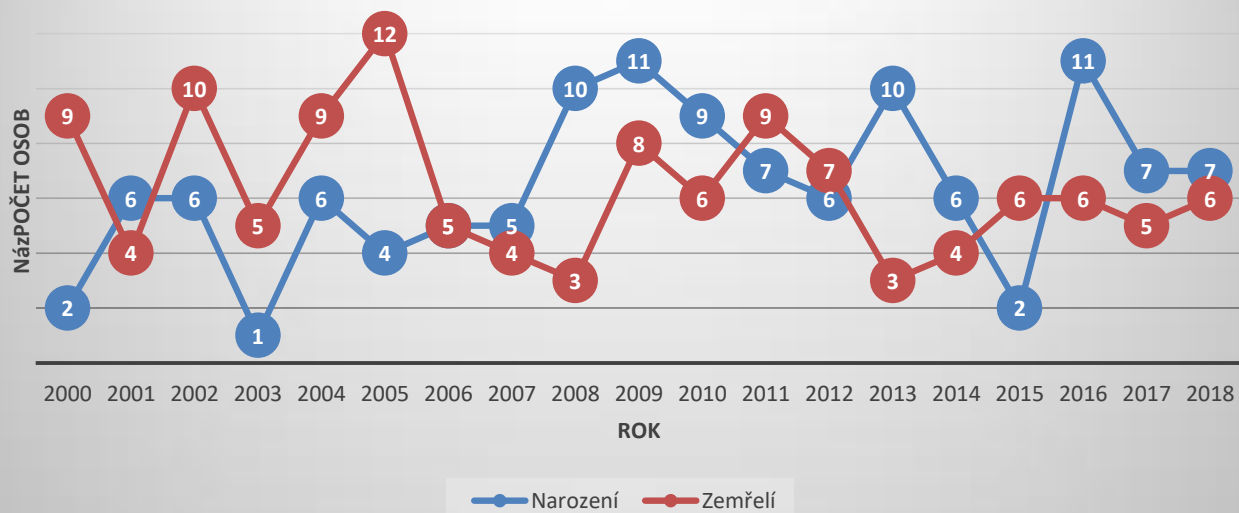


## Obec Chrášťany

### Vývoj počtu obyvatel 2000 - 2018

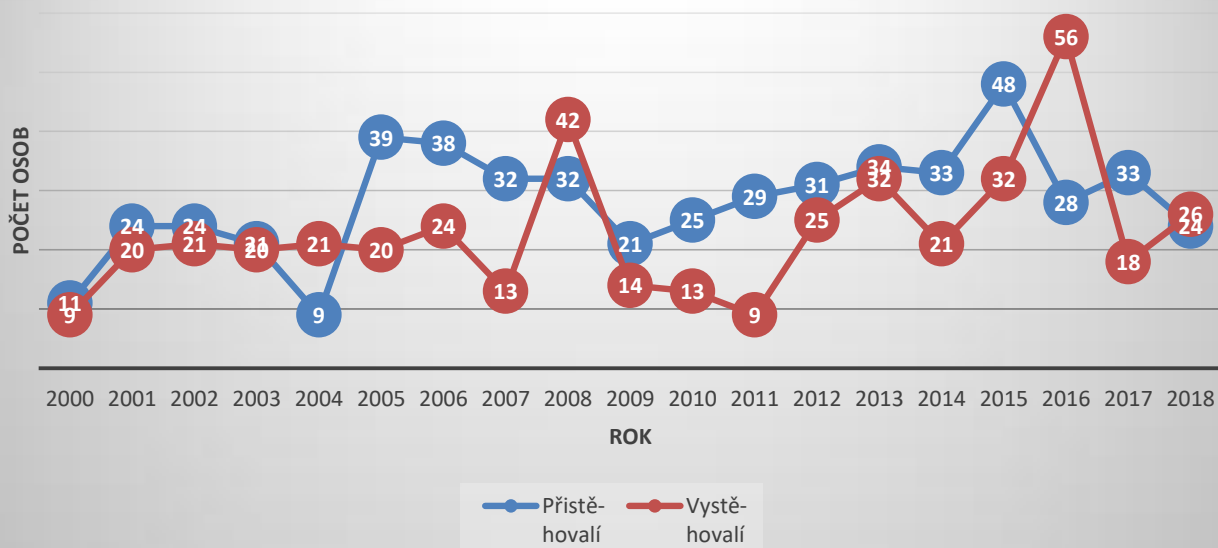


### Počet narozených a zemřelých 2000 - 2018

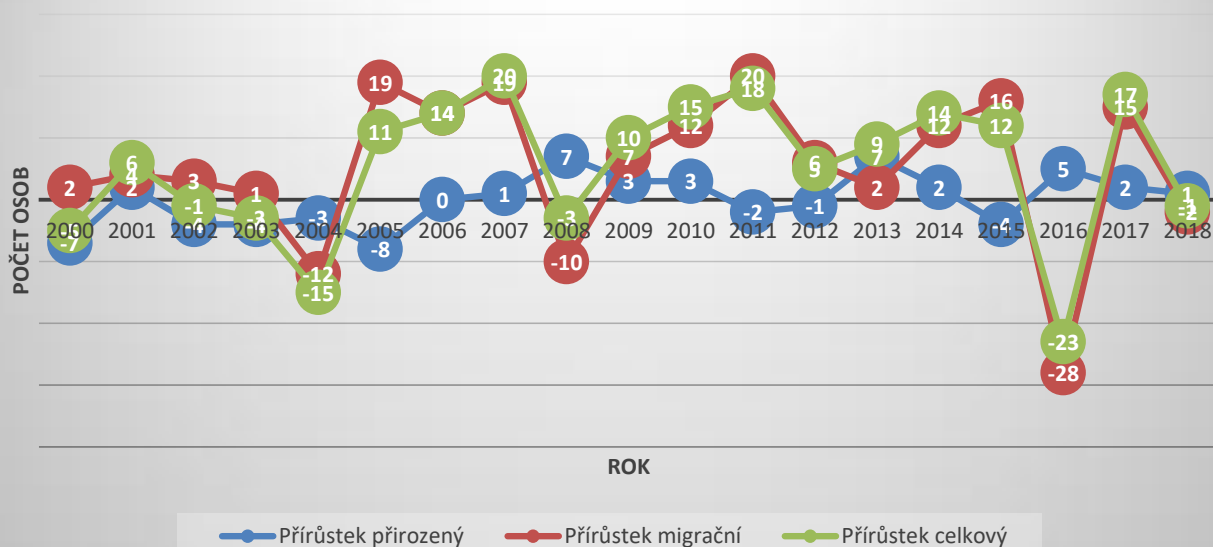




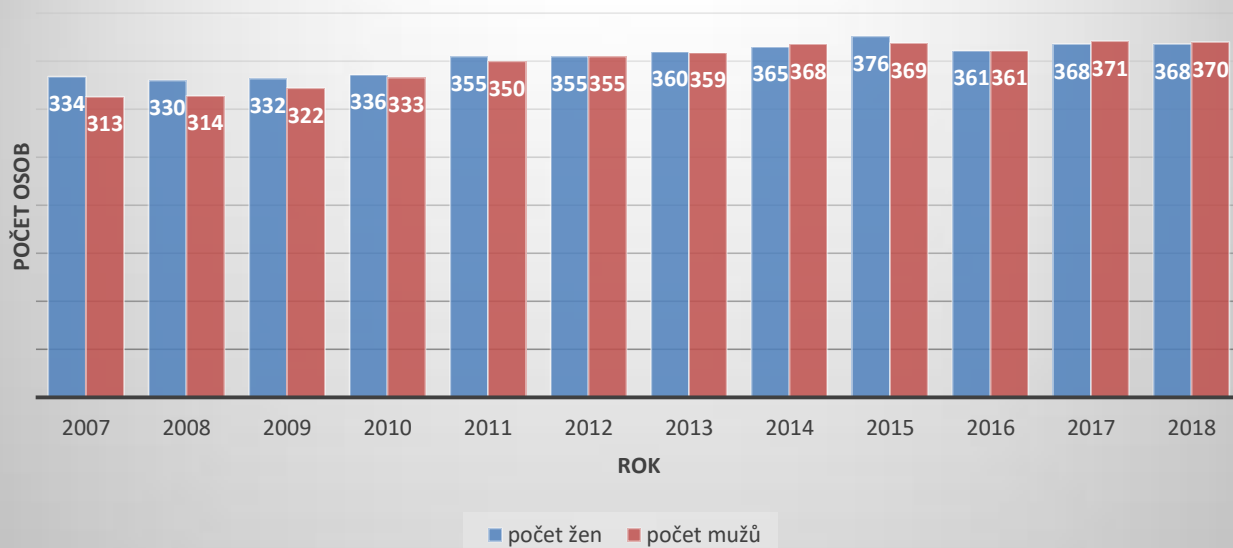
## Pohyb obyvatelstva 2000 - 2018



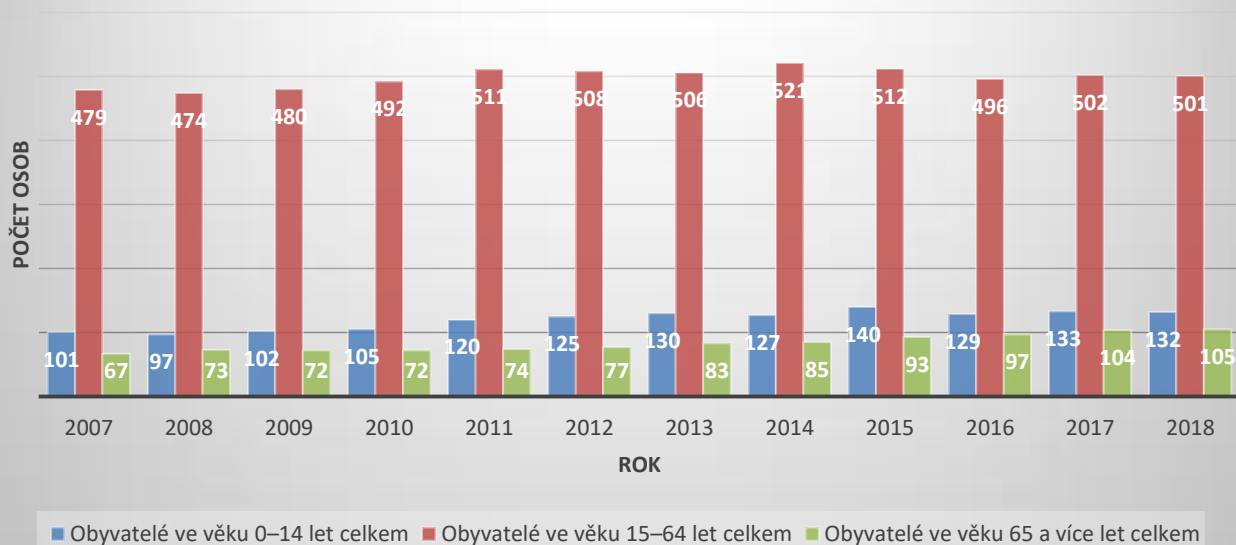
## Celkový přírůstek obyvatel 2000 -2018



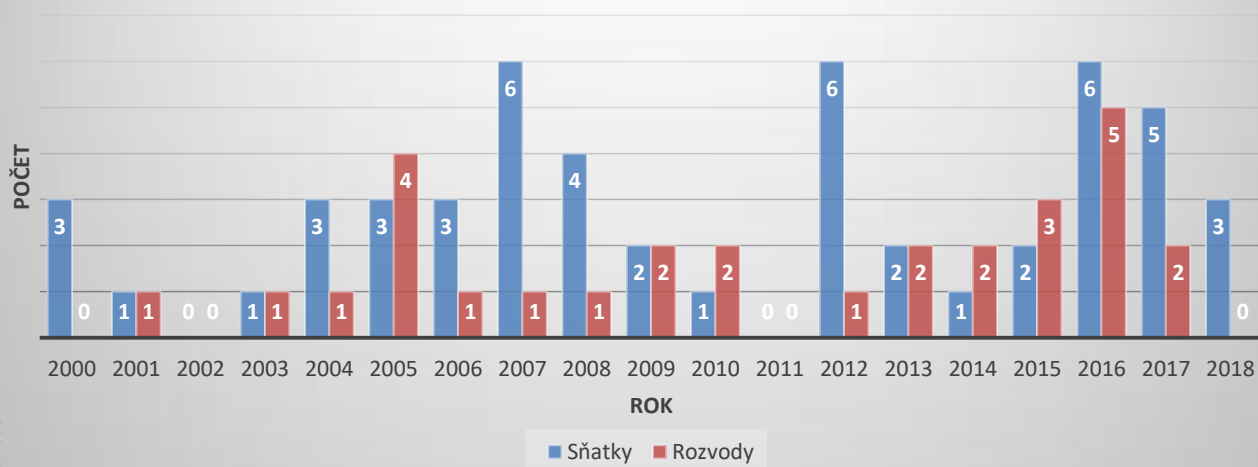
## Složení obyvatel dle pohlaví 2007 - 2018



## Věková struktura obyvatel 2007 - 2018

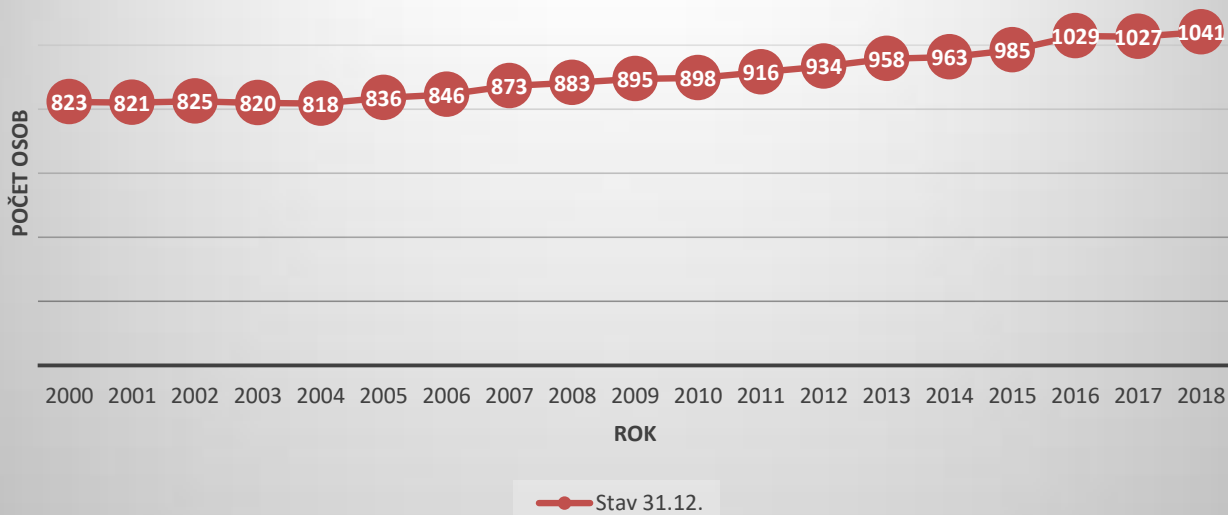


## Počet uzavřených sňatků a rozvodů 2000 - 2018

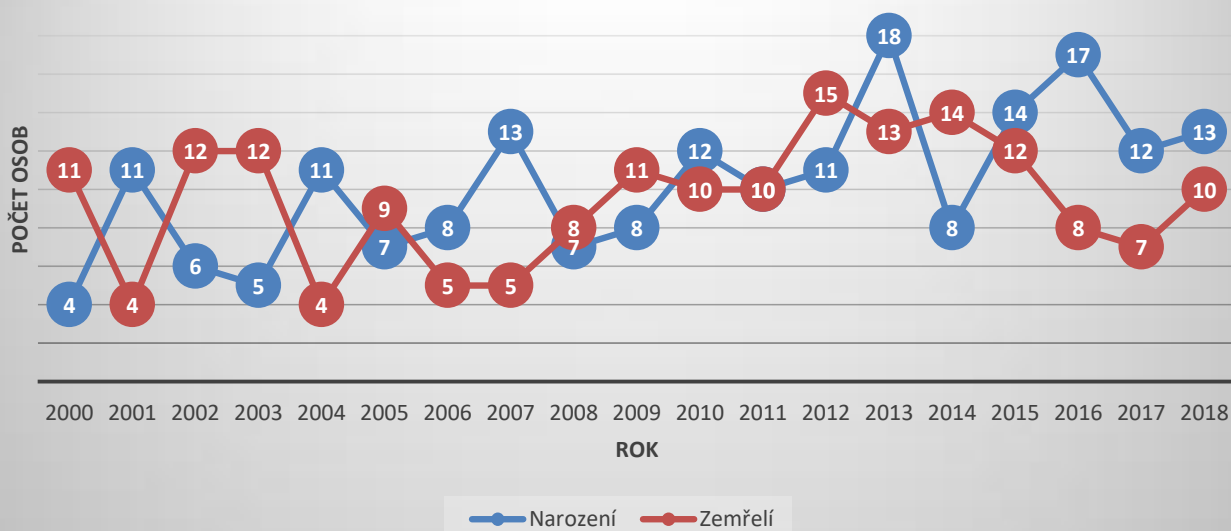


## Obec Klučov

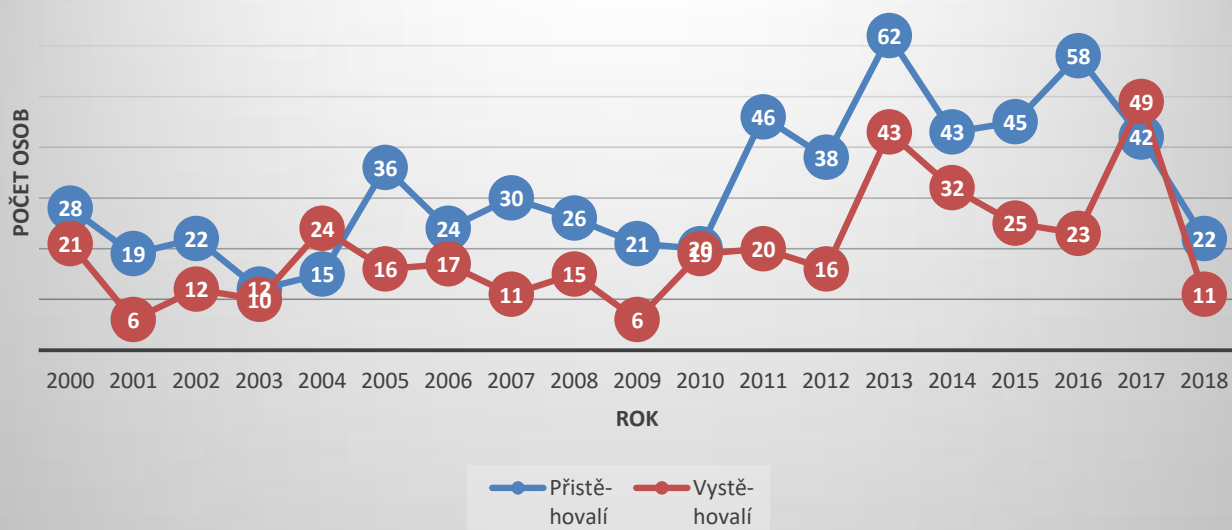
### Vývoj počtu obyvatelstva 2000 - 2018



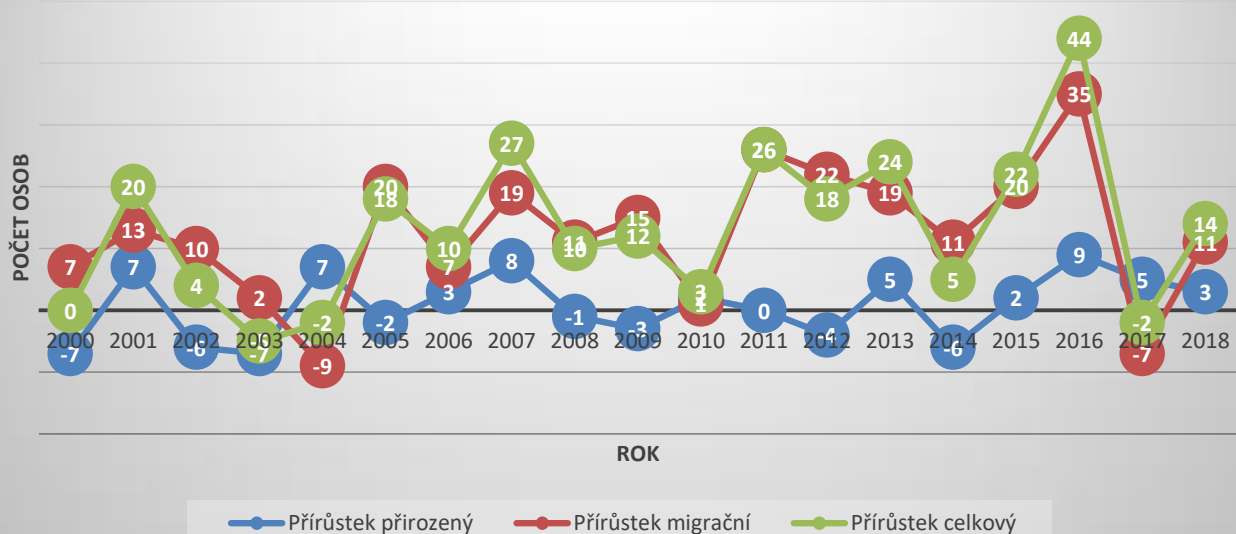
### Počet narozených a zemřelých 2000 - 2018



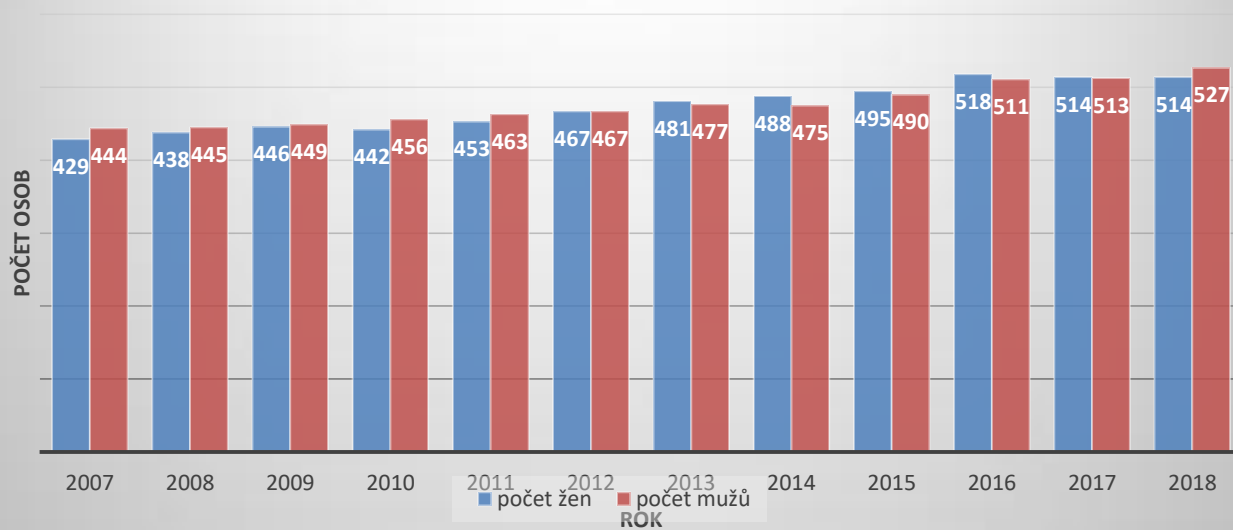
## Pohyb obyvatelstva 2000 - 2018



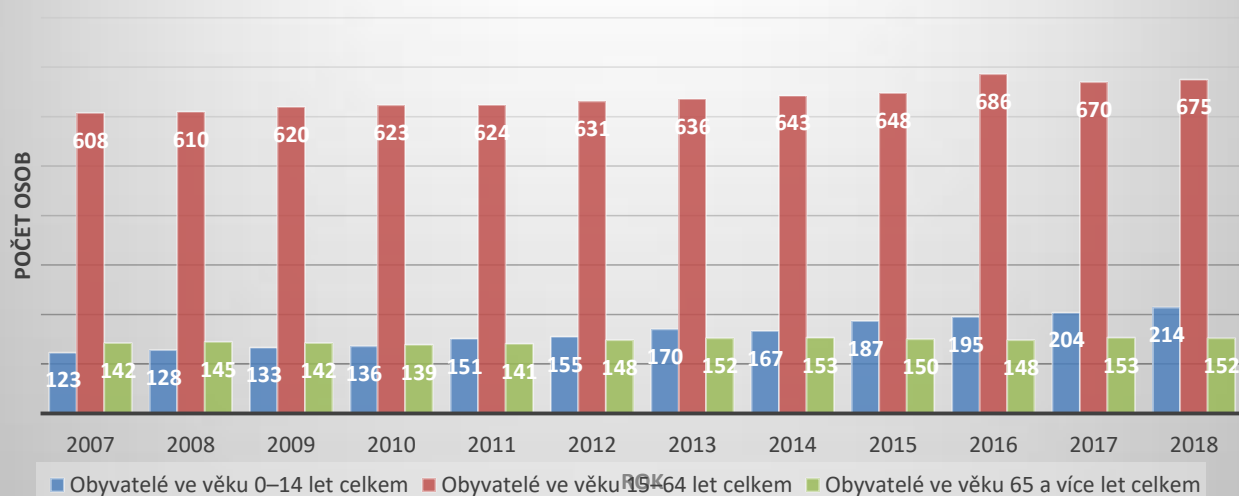
## Celkový přírůstek obyvatel 2000 -2018



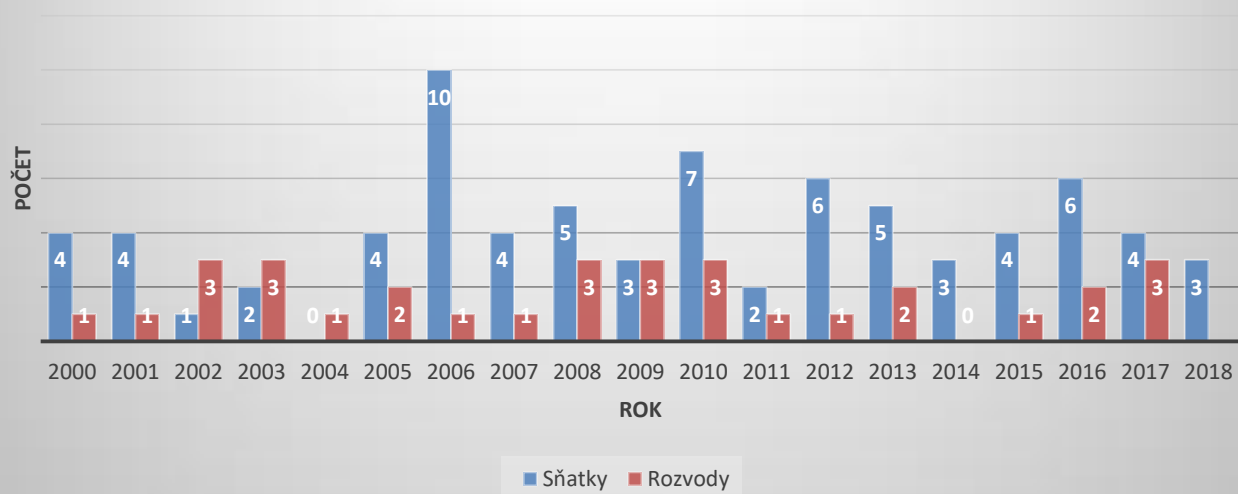
## Složení obyvatel dle pohlaví 2007 - 2018



## Věková struktura obyvatel 2007 - 2018

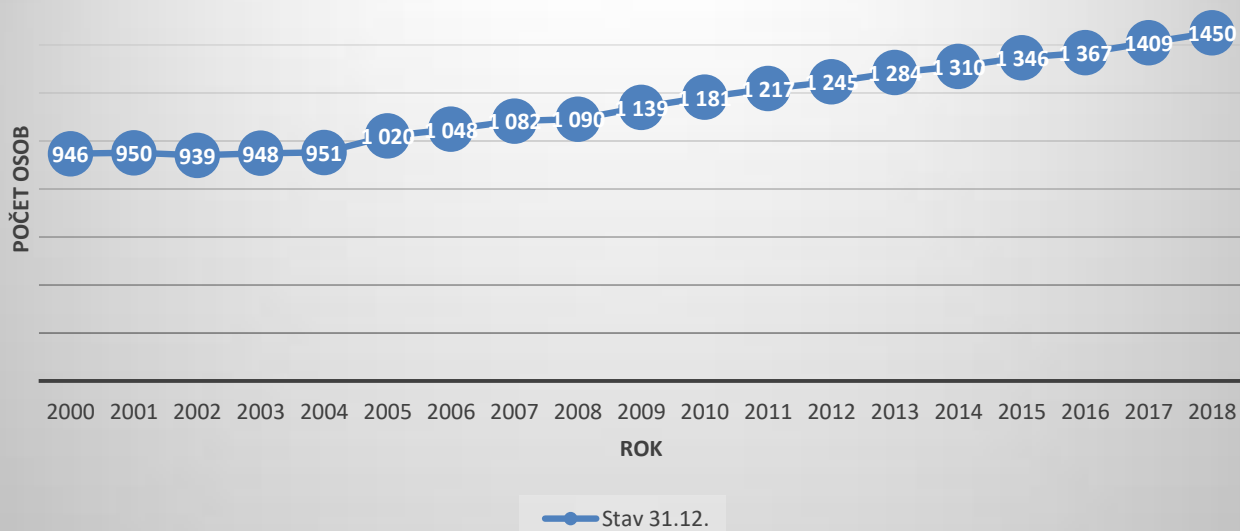


## Počet uzavřených sňatků rozvodů 2000 - 2018

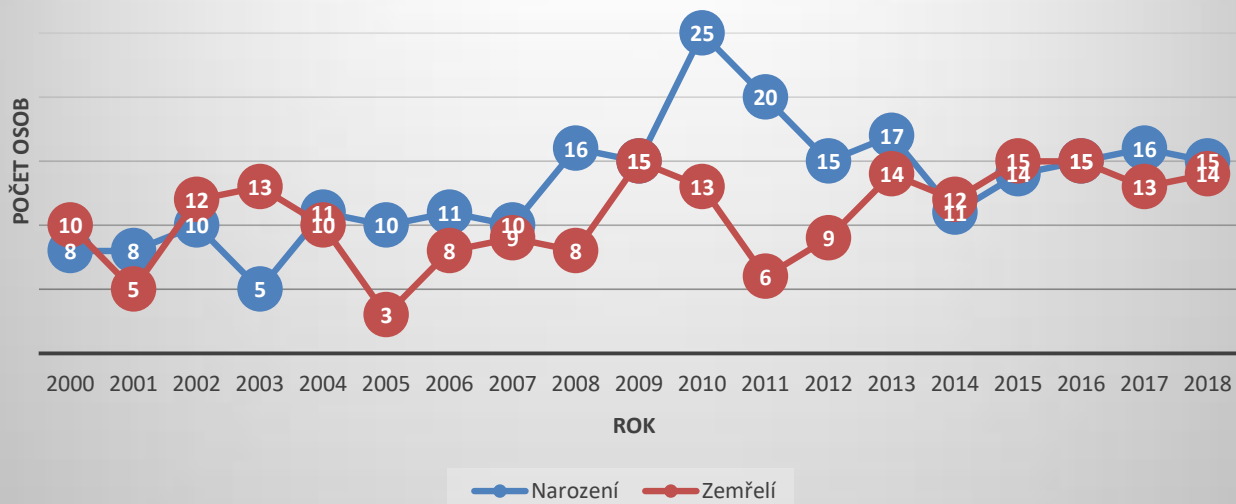


## Obec Kounice

### Vývoj počtu obyvatelstva 2000 - 2018

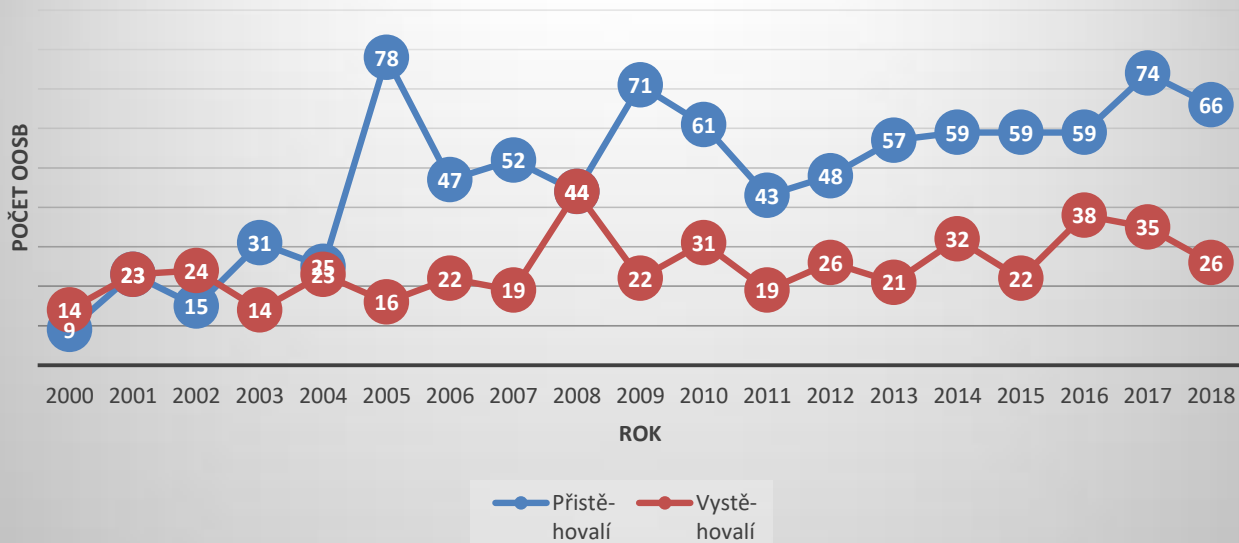


### Počet narozených a zemřelých 2000 - 2018

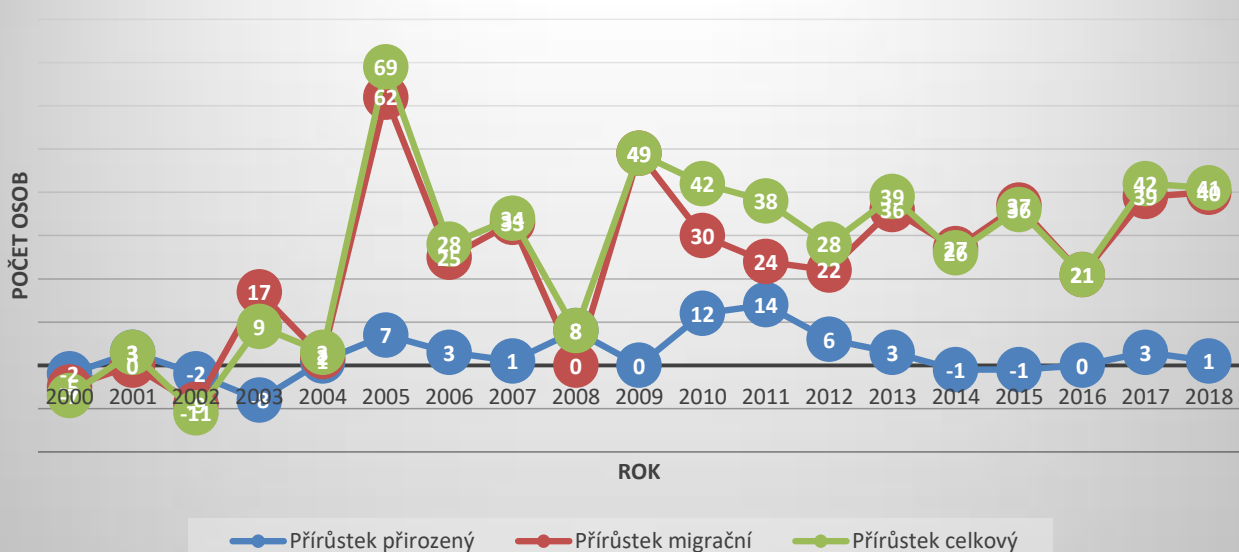




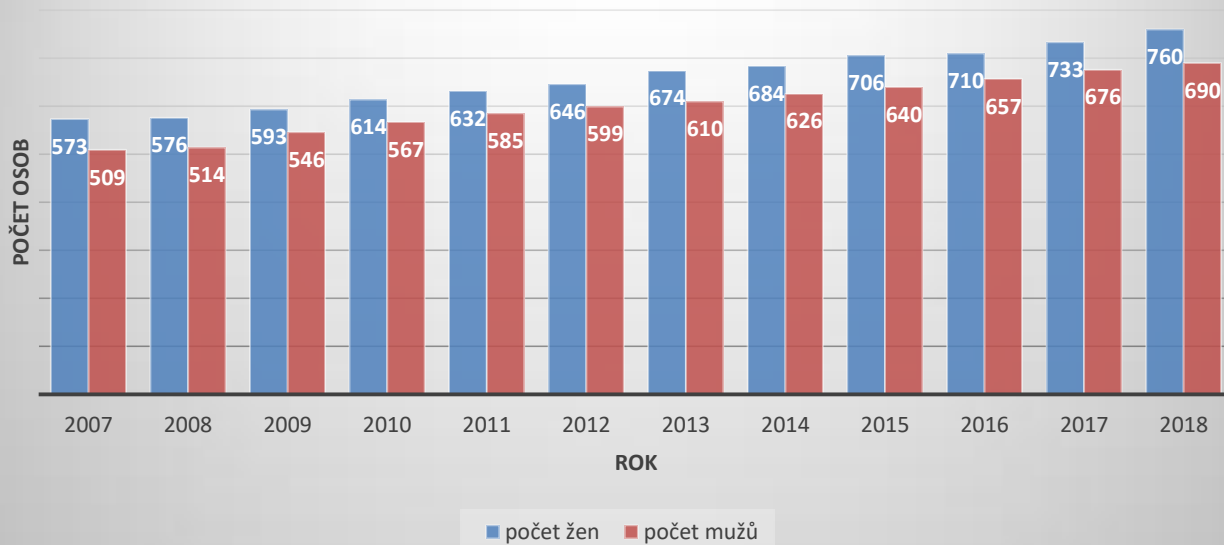
## Pohyb obyvatelstva 2000 - 2018



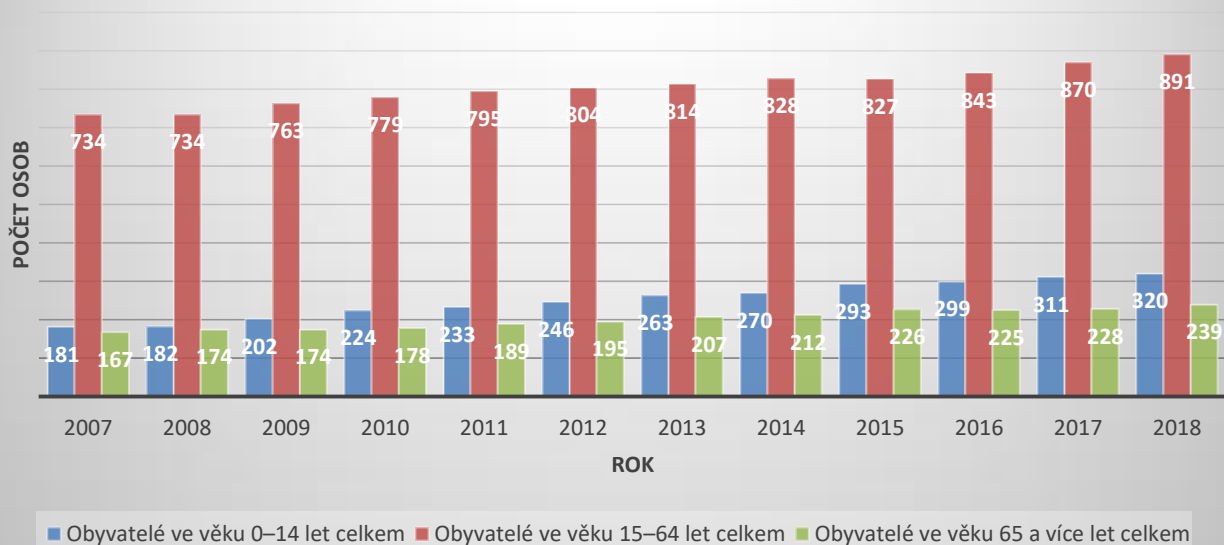
## Celkový přírůstek obyvatel 2000 -2018



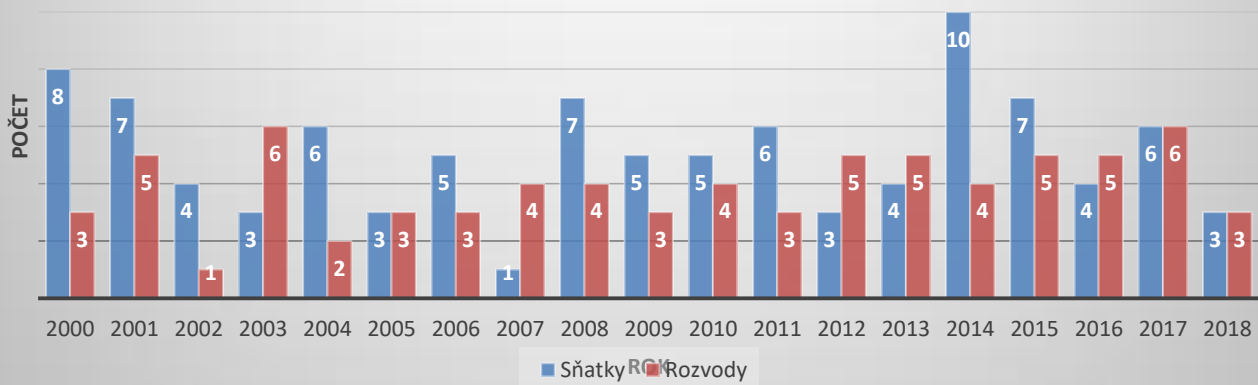
## Složení obyvatel dle pohlaví 2007 - 2018



## Věková struktura obyvatel 2007 - 2018

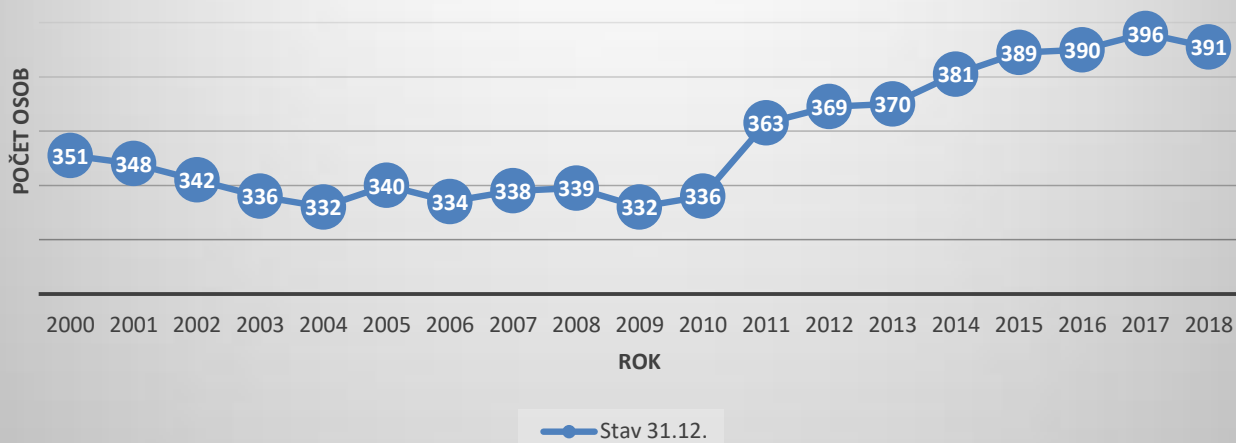


## Počet uzavřených sňatků a rozvodů 2000 - 2018

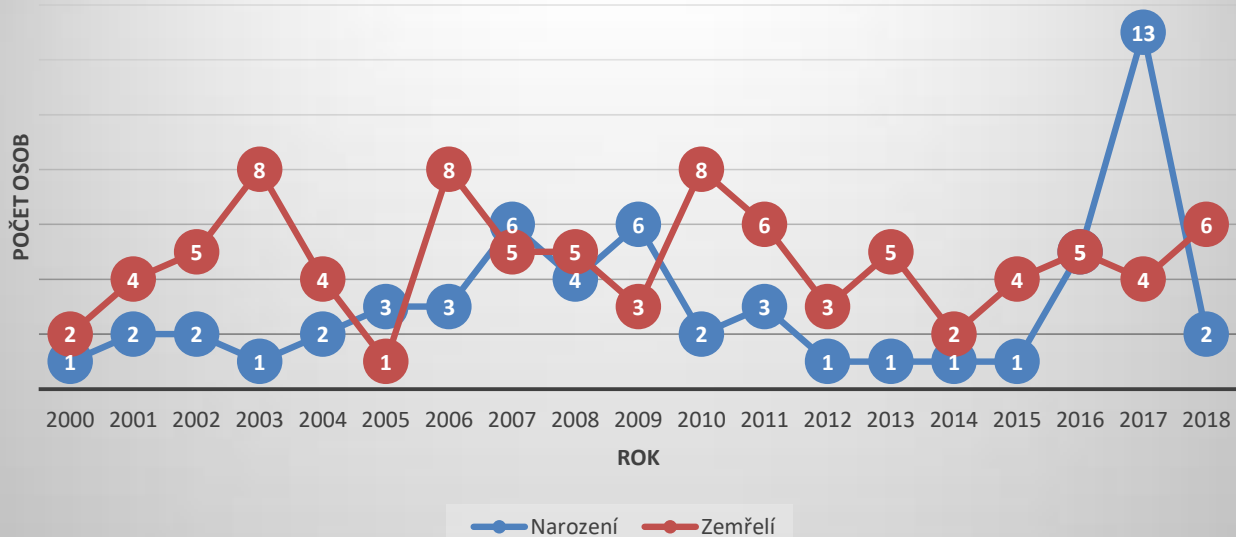


## Obec Krupá

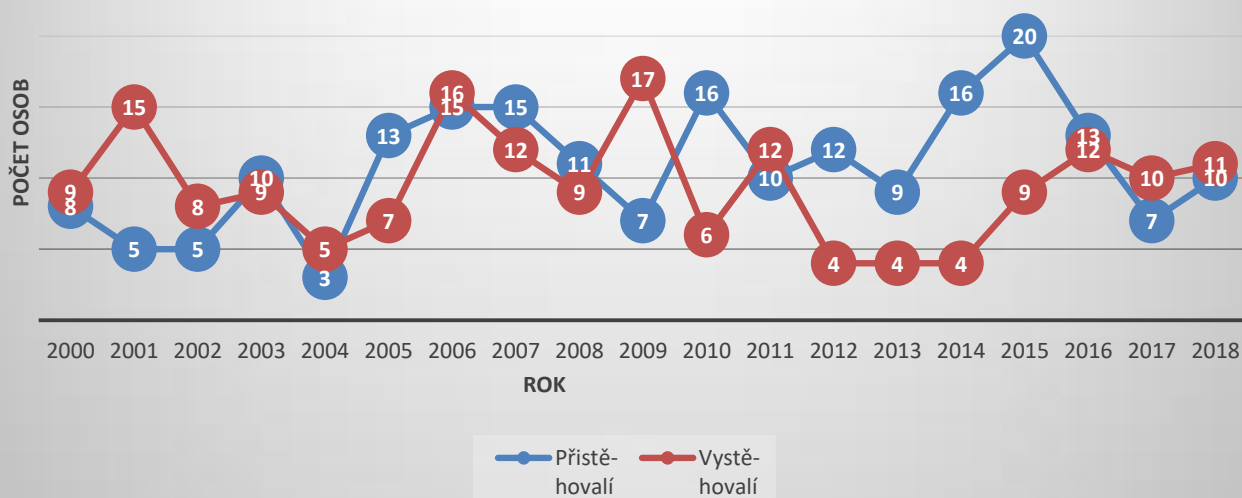
### Vývoj počtu obyvatelstva 2000 - 2018



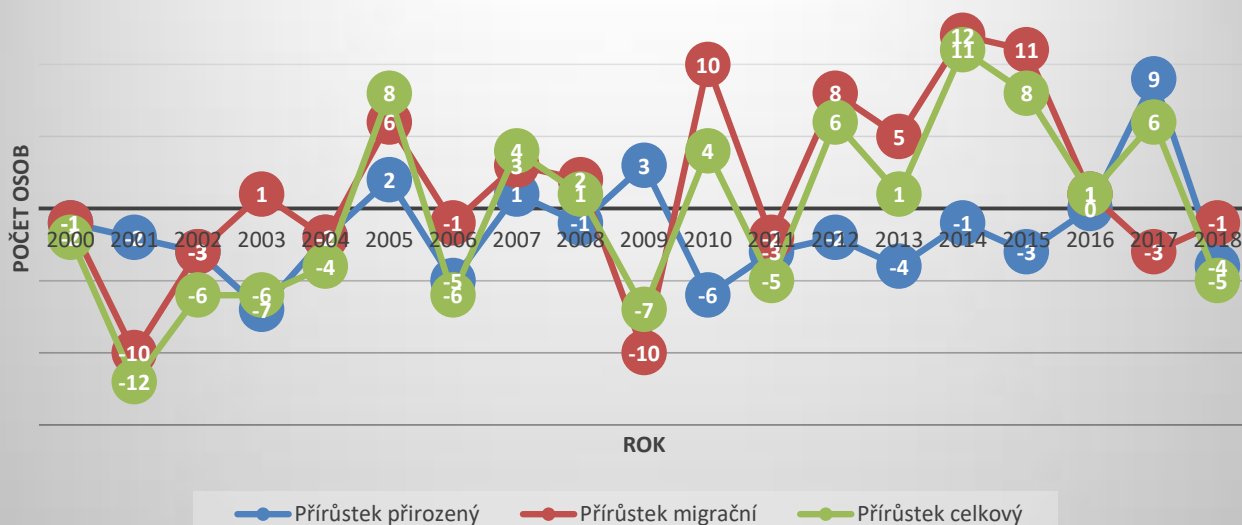
### Počet narozených a zemřelých 2000 - 2018



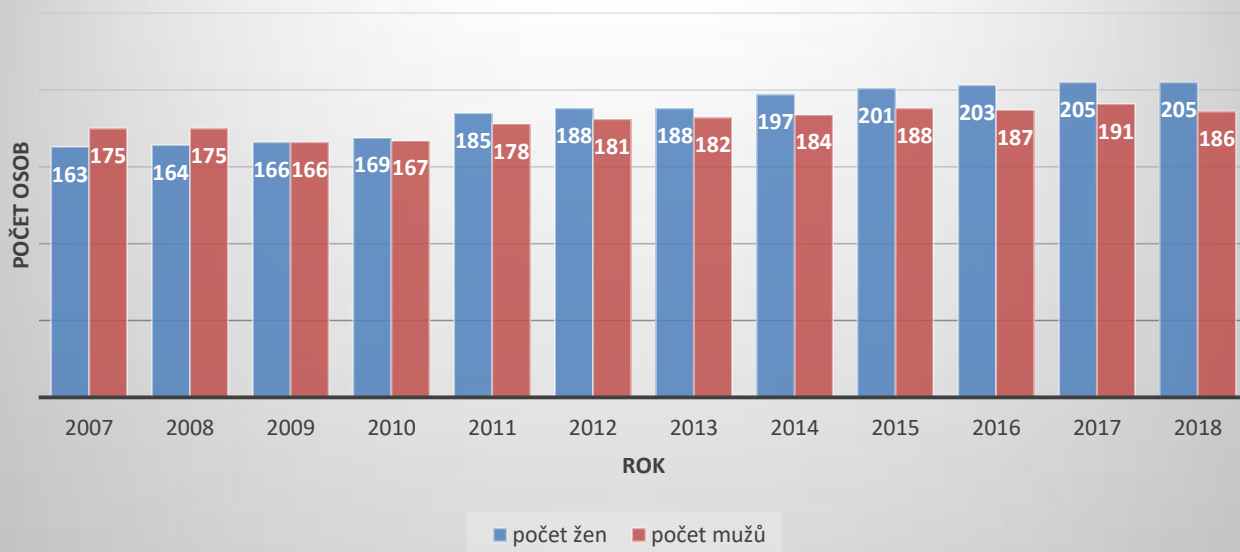
## Pohyb obyvatelstva 2000 - 2018



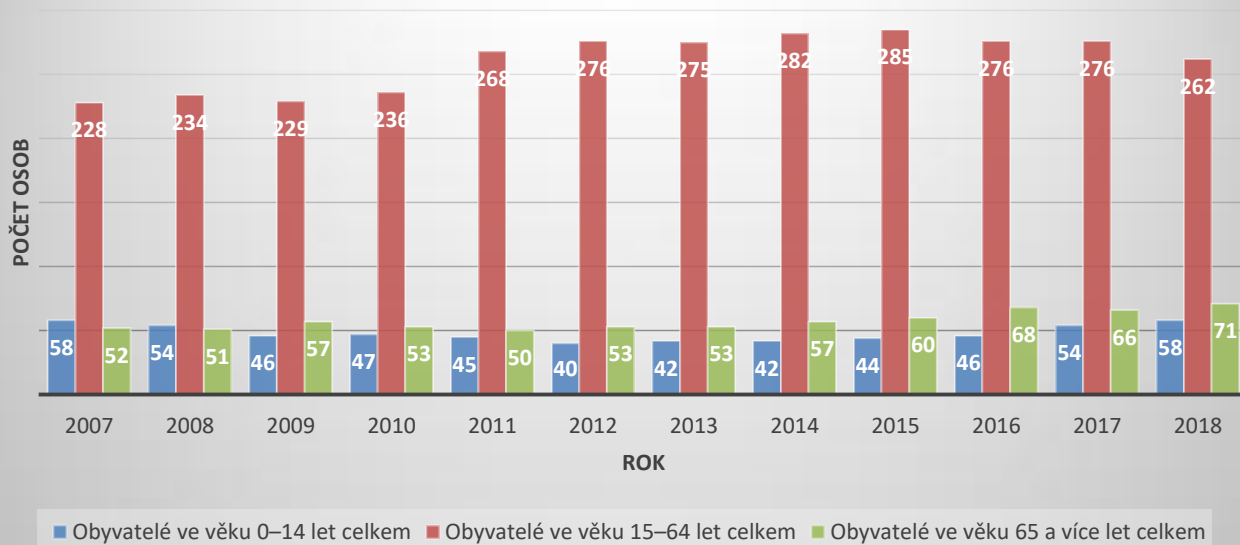
## Celkový přírůstek obyvatel 2000 -2018



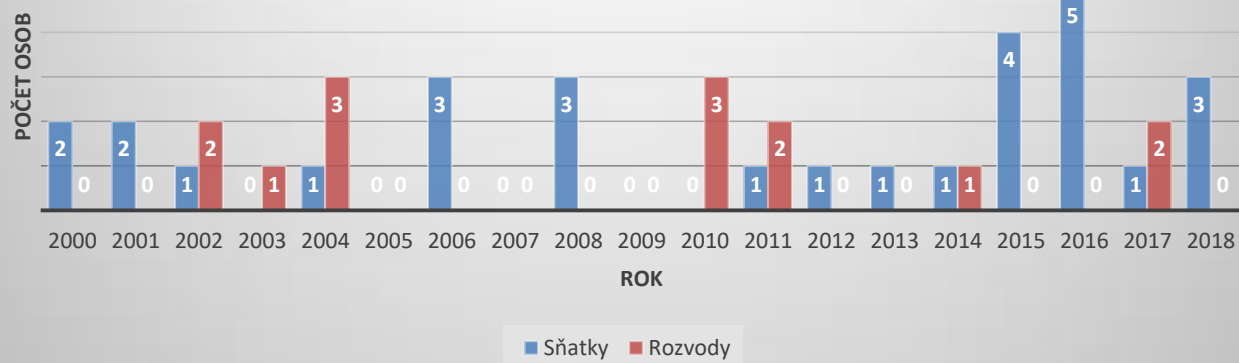
## Složení obyvatelstva dle pohlaví 2007 - 2018



## Věková struktura obyvatel 2007 - 2018



## Počet uzavřených sňatků a rozvodů 2000 - 2018

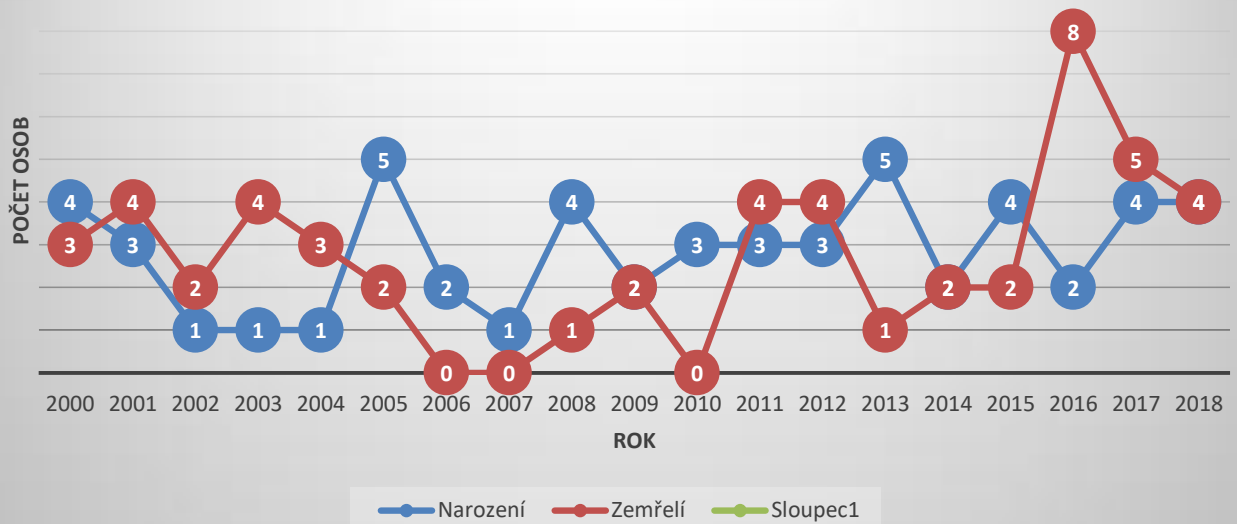


## Obec Kšely

### Vývoj počtu obyvatelstva 2000 - 2018

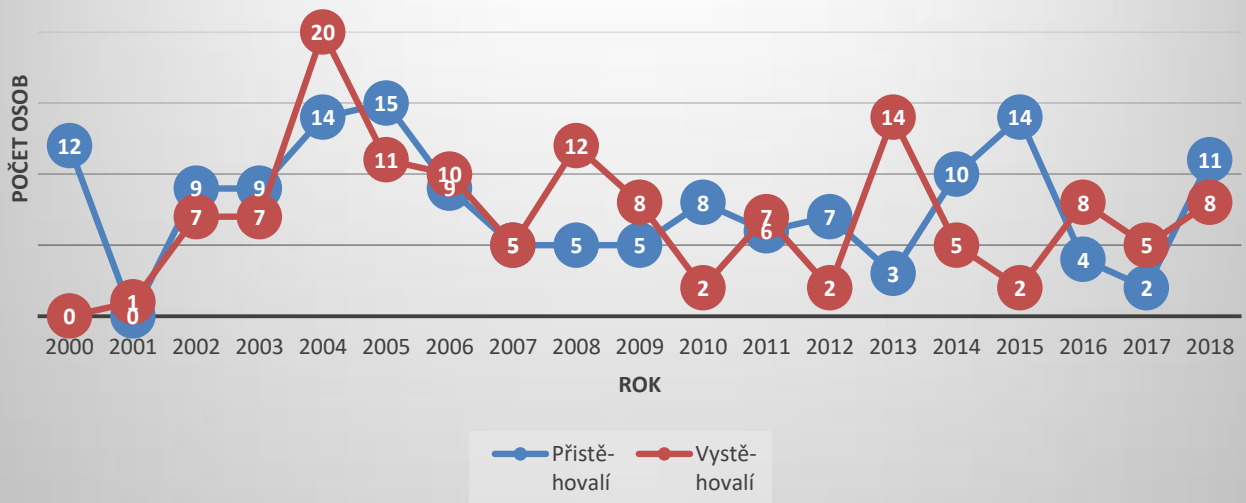


### Počet narozených a zemřelých 2000 - 2018

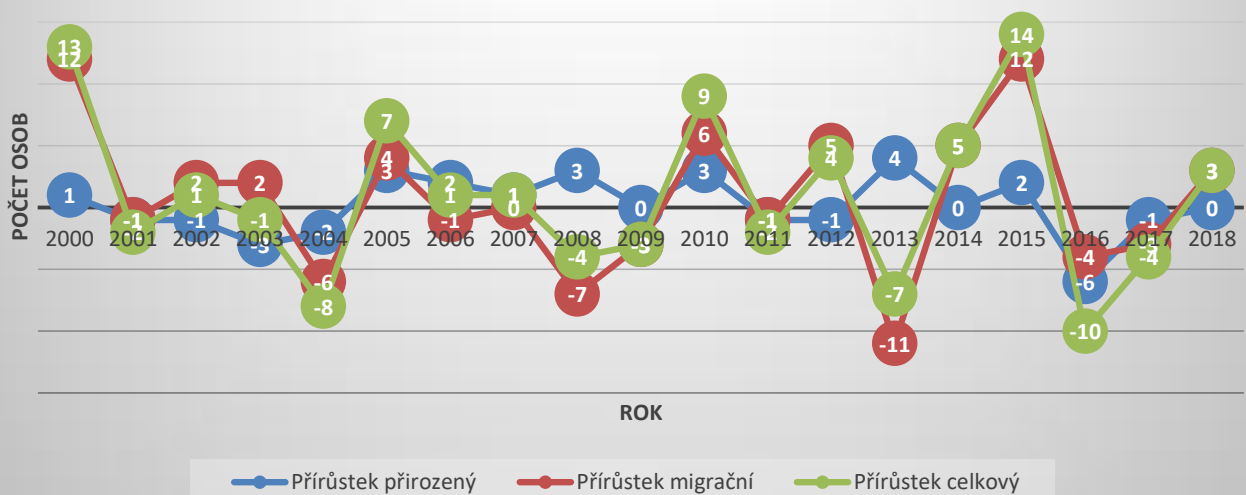




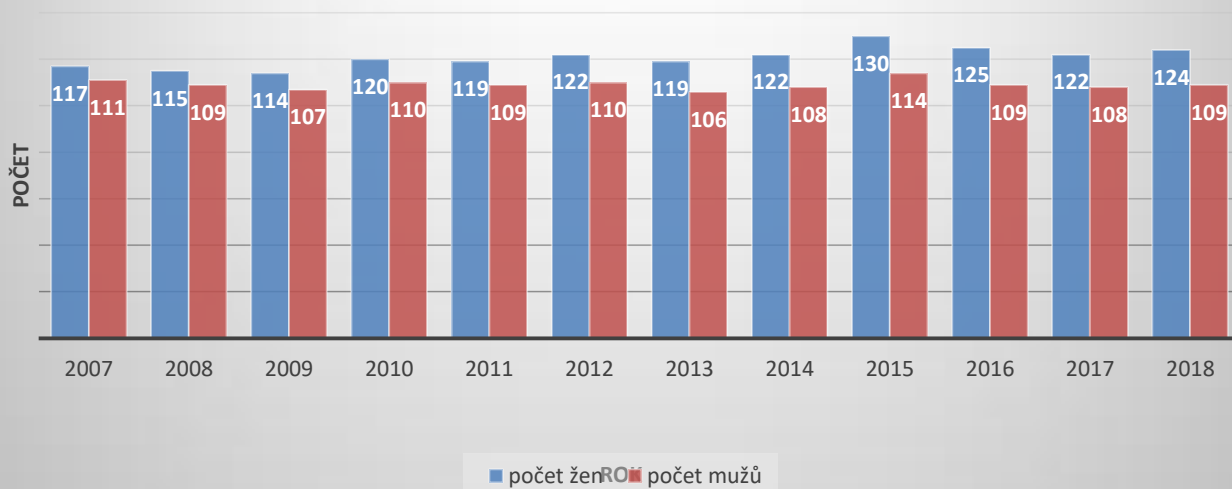
## Pohyb obyvatelstva 2000 - 2018



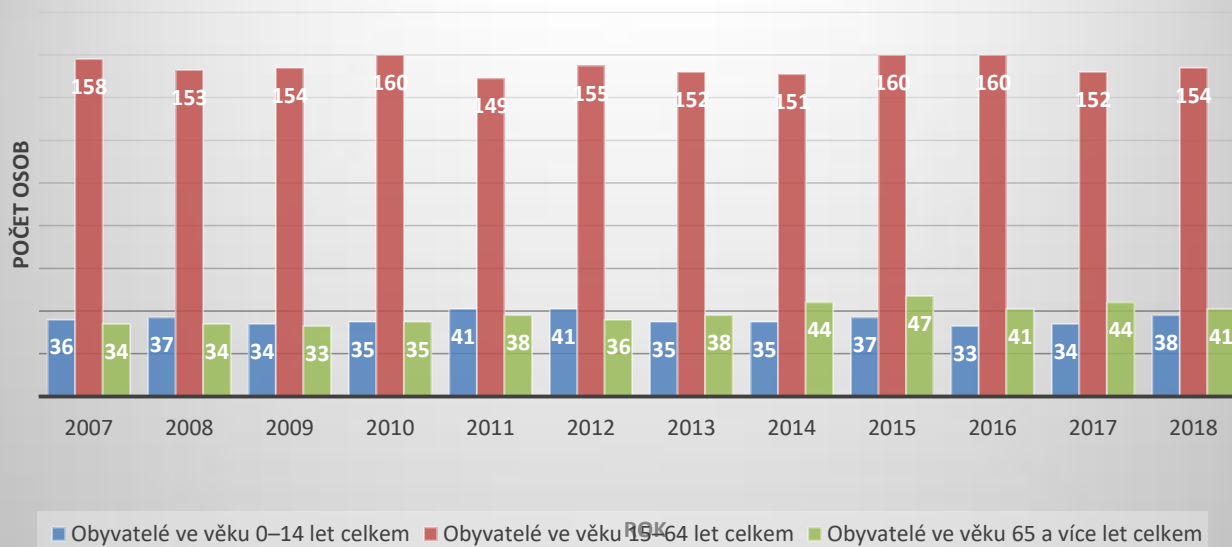
## Celkový přírůstek obyvatel 2000 - 2018



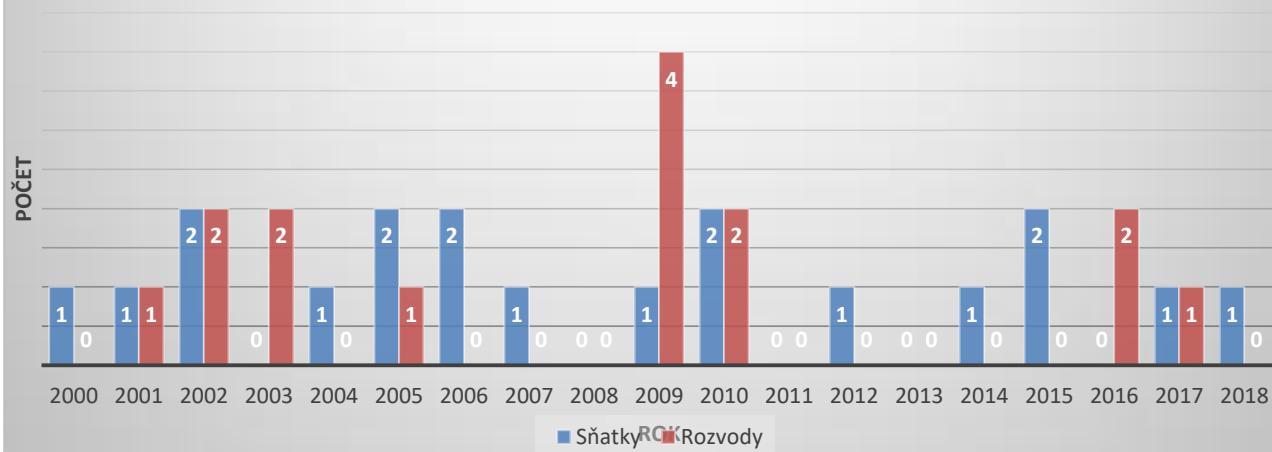
## Složení obyvatelstva del pohlaví 2007 - 2018



## Věková struktura obyvatel 2007 - 2018

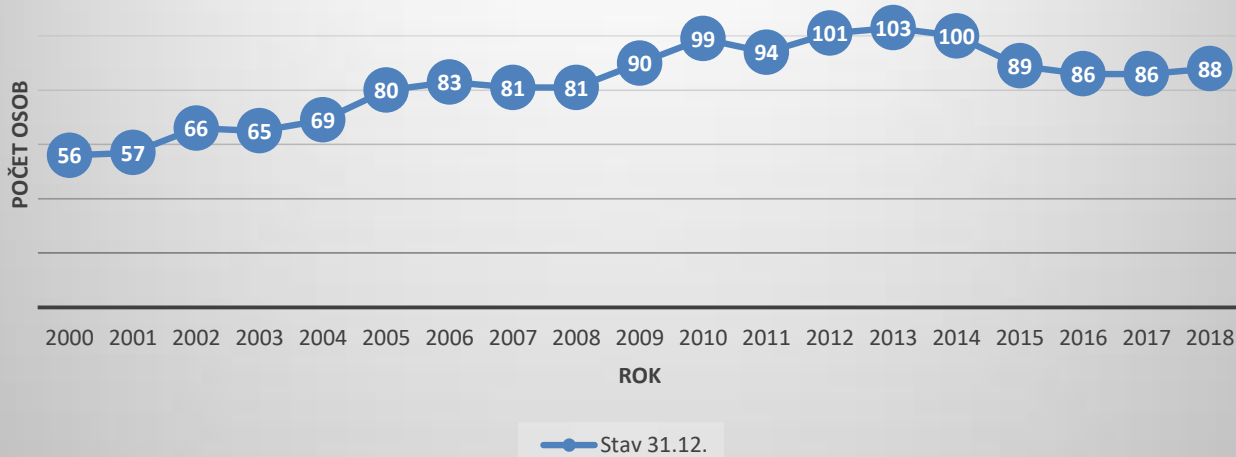


## Počet uzavřených sňatků a rozvodů 2000 - 2018

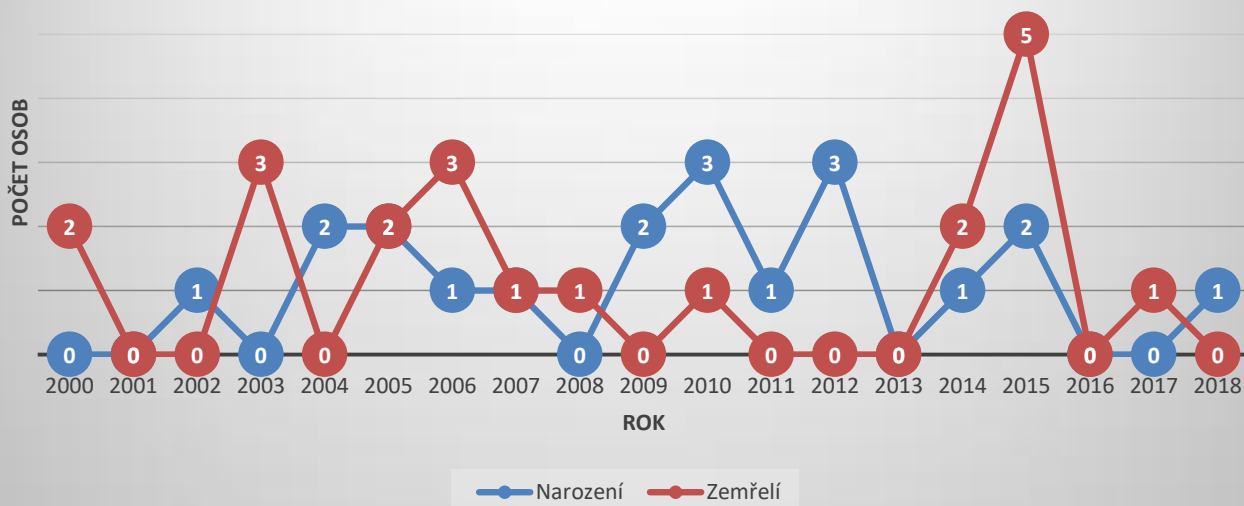


## Obec Masojedy

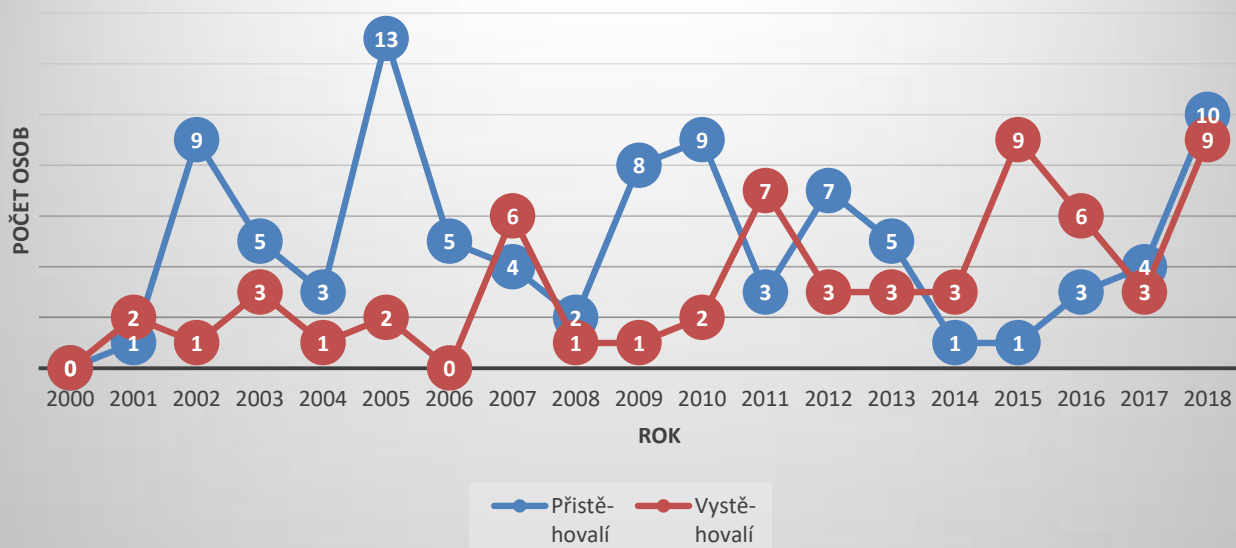
### Vývoj počtu obyvatelstva 2000 - 2018



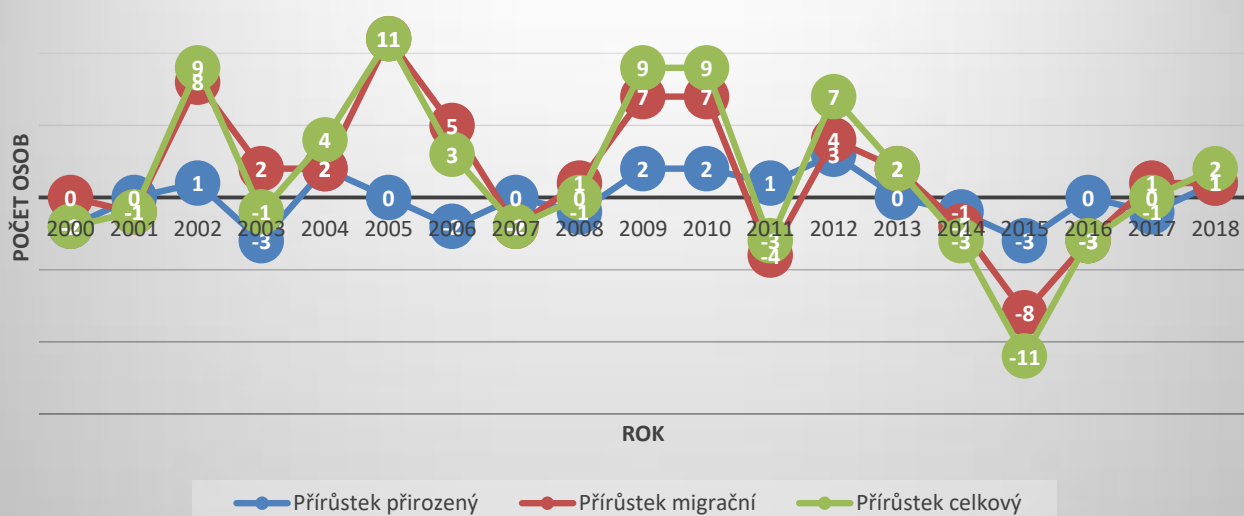
### Počet narozených a zemřelých 2000 - 2018



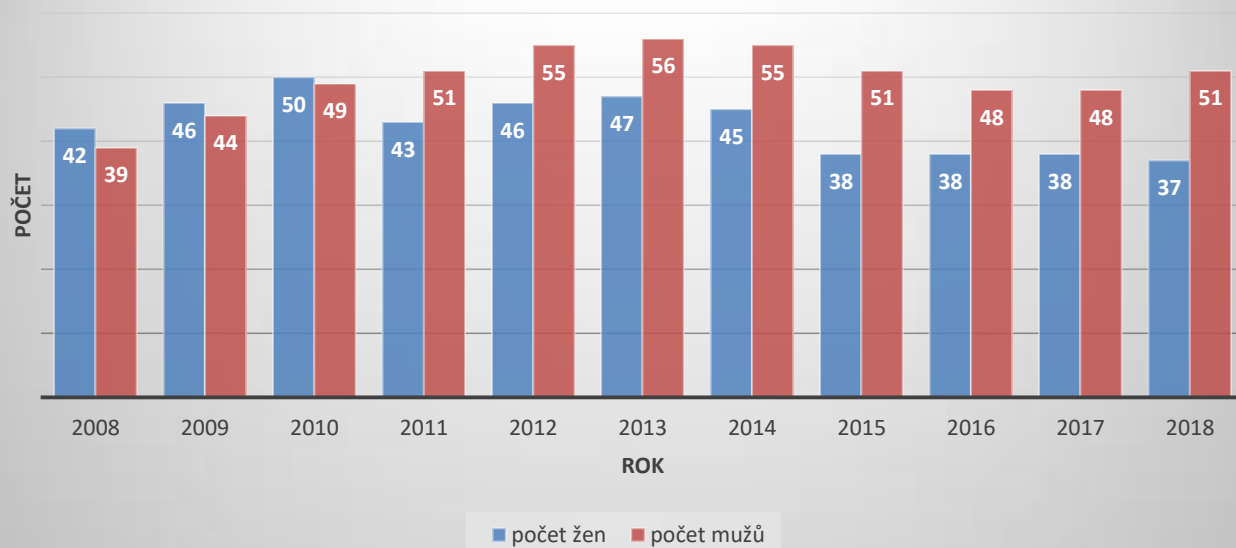
## Pohyb obyvatelstva 2000 - 2018



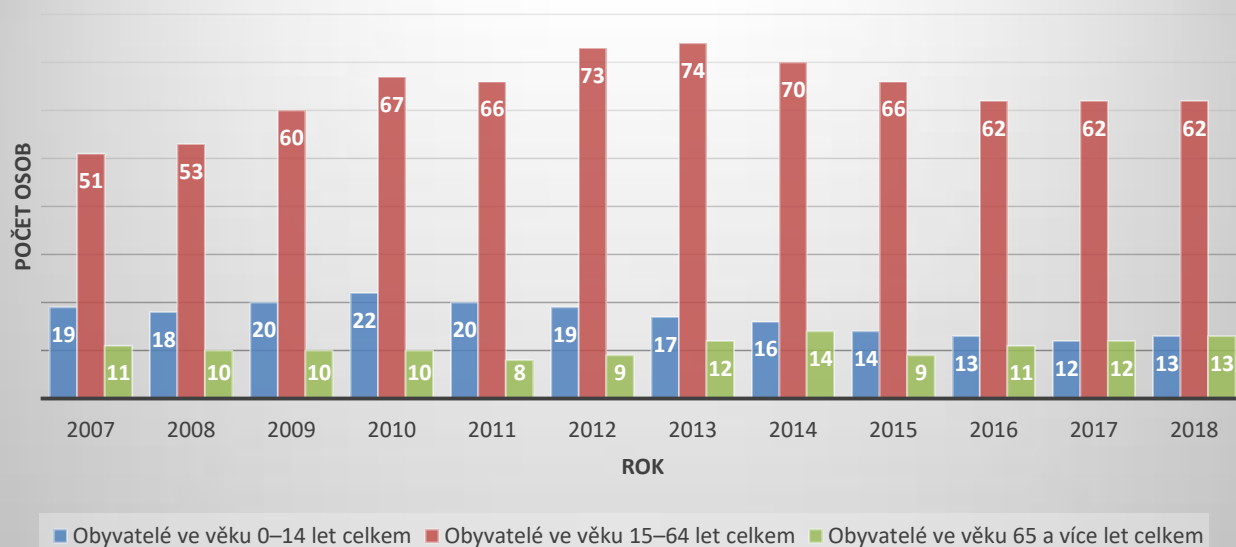
## Celkový přírůstek obyvatel 2000 - 2018



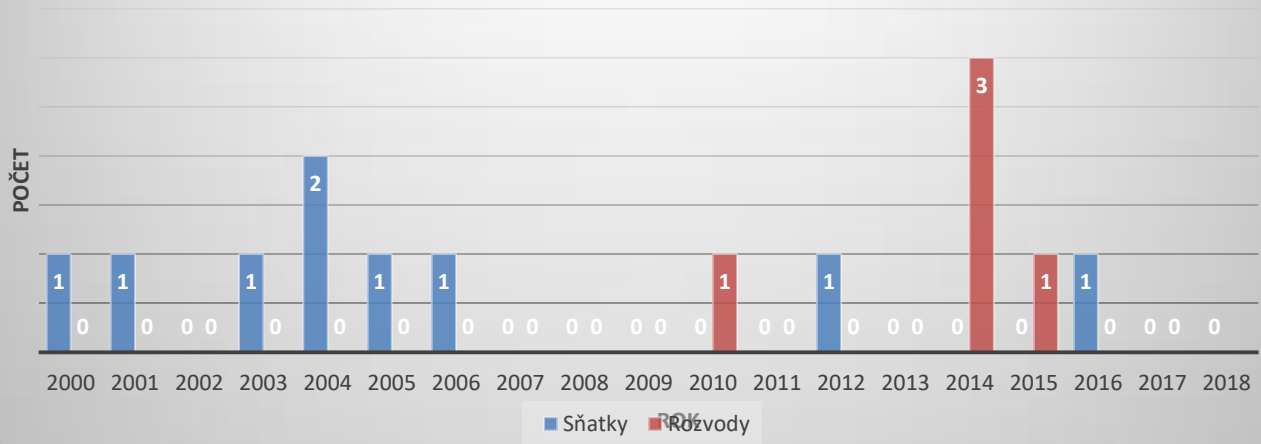
## Složení obyvatelstva dle pohlaví 2008 - 2018



## Věková struktura obyvatel 2007 - 2018

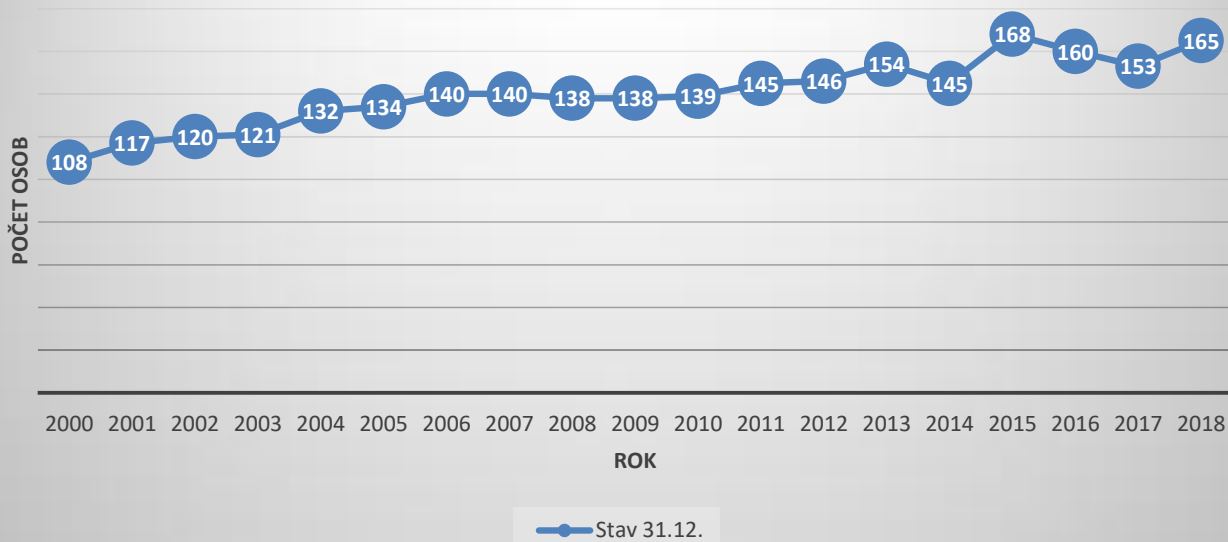


## Počet uzavřených sňatků a rozvodů 2000 - 2018

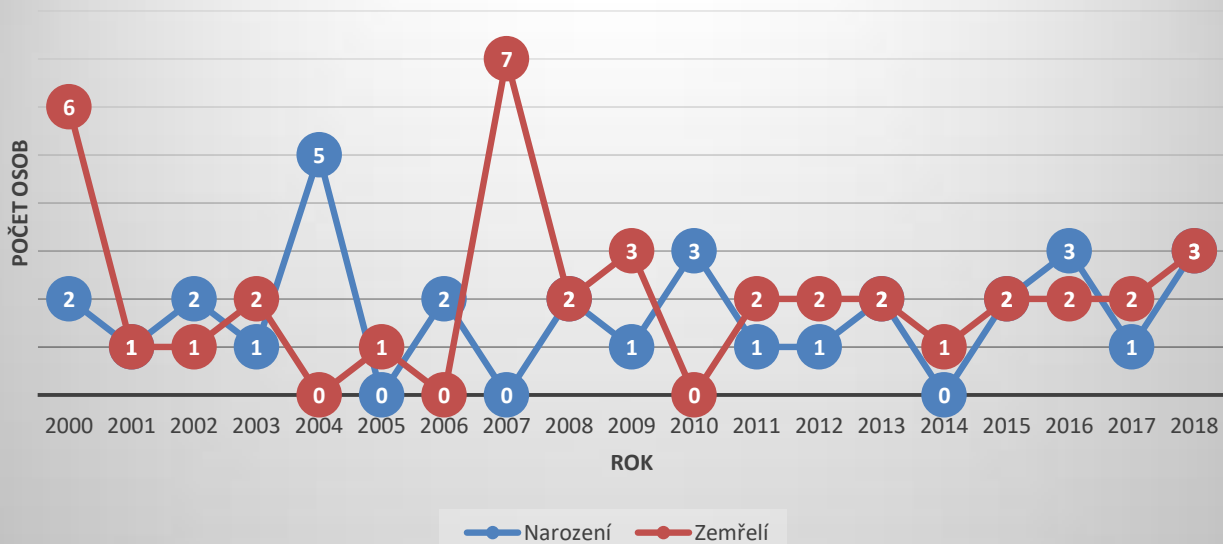


## Obec Mrzky

### Vývoj počtu obyvatelstva 2000 - 2018

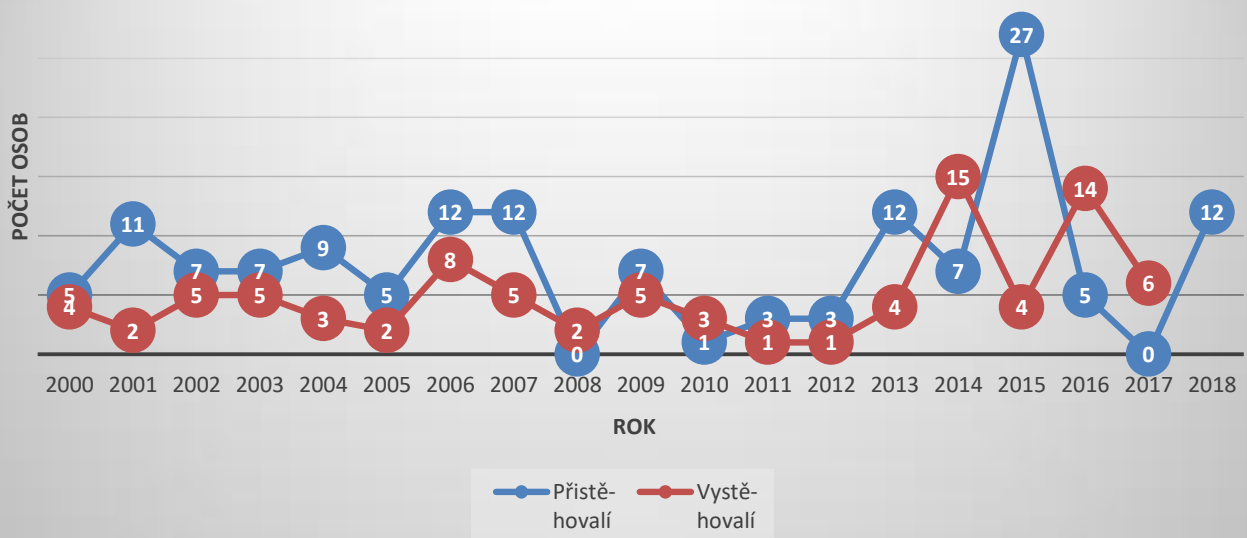


### Počet narozených a zemřelých 2000 - 2018

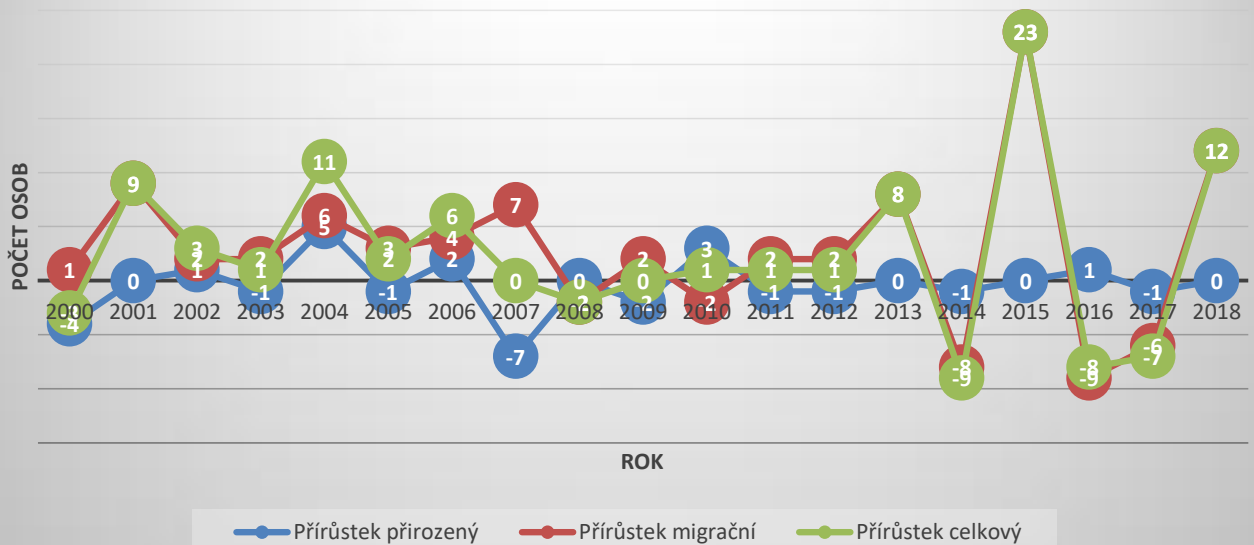




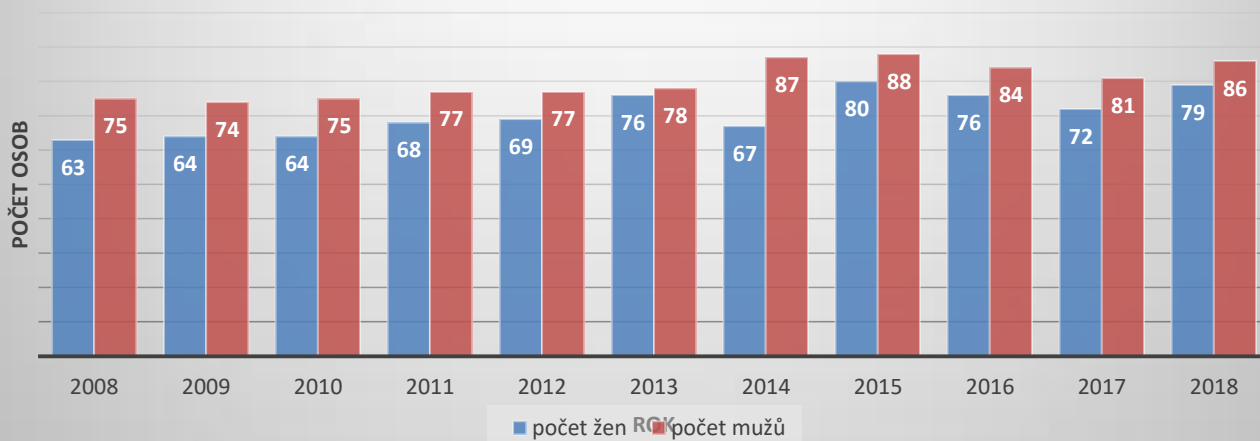
## Pohyb obyvatelstva 2000 - 2018



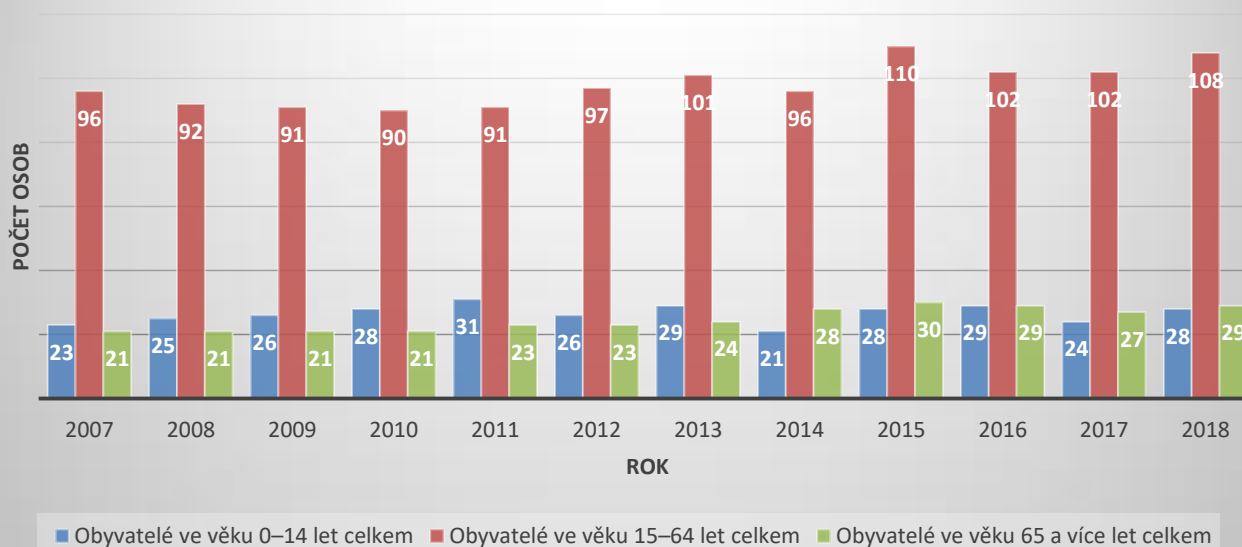
## Celkový přírůstek obyvatel 2000 - 2018



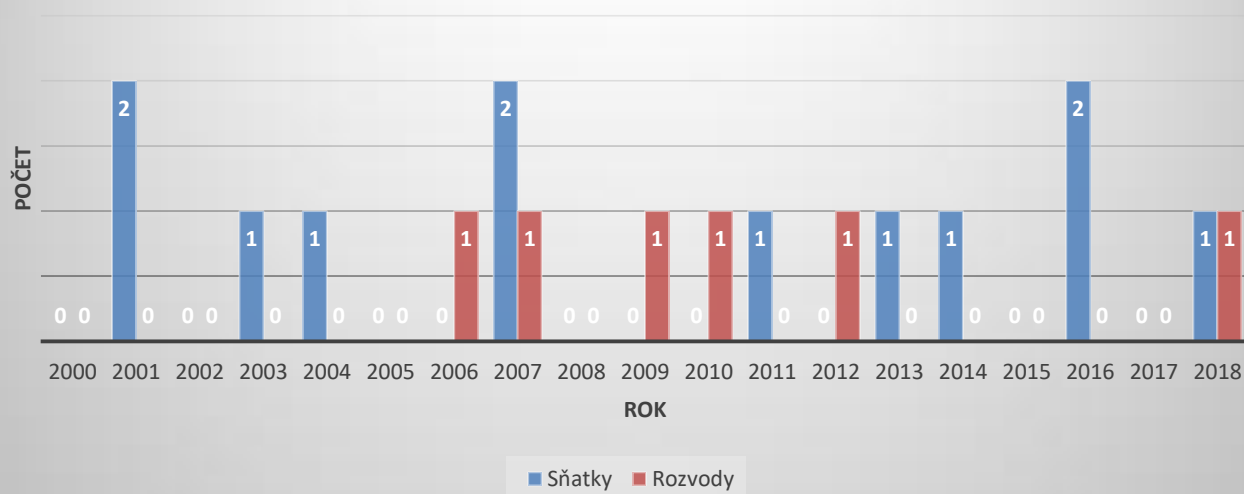
## Složení obyvatelstva dle pohlaví 2008 - 2018



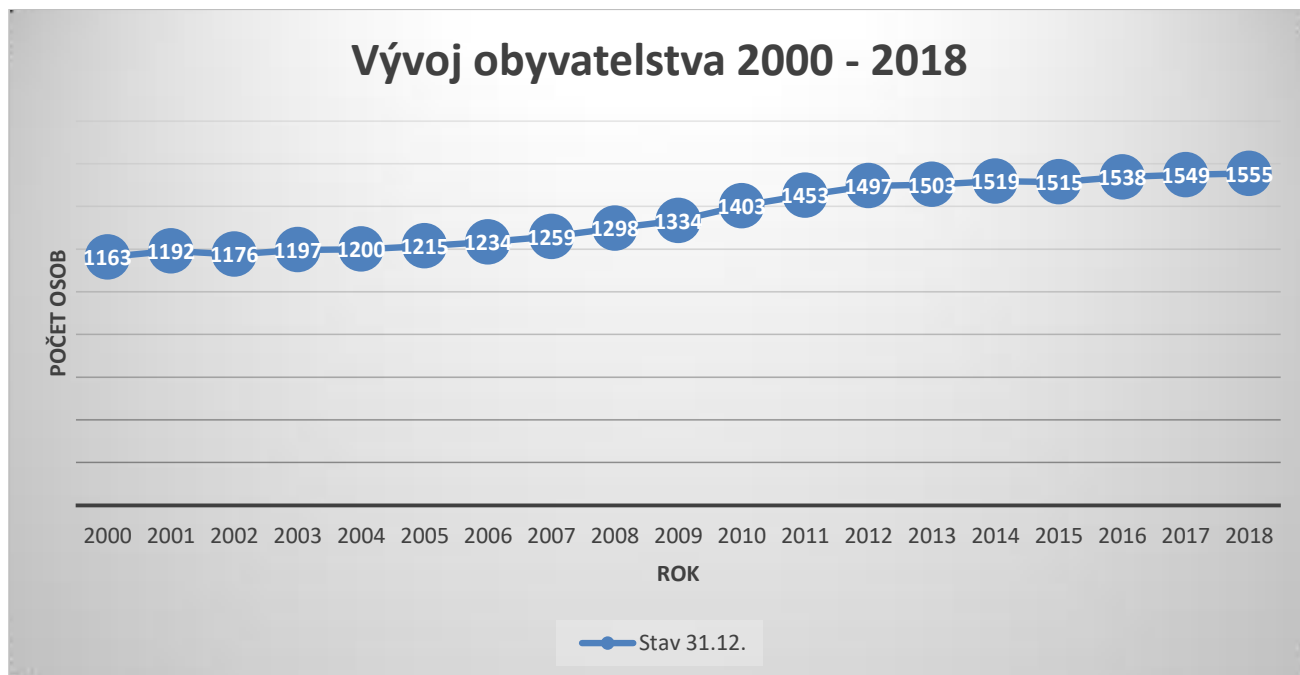
## Věková struktura obyvatel 2007 - 2018



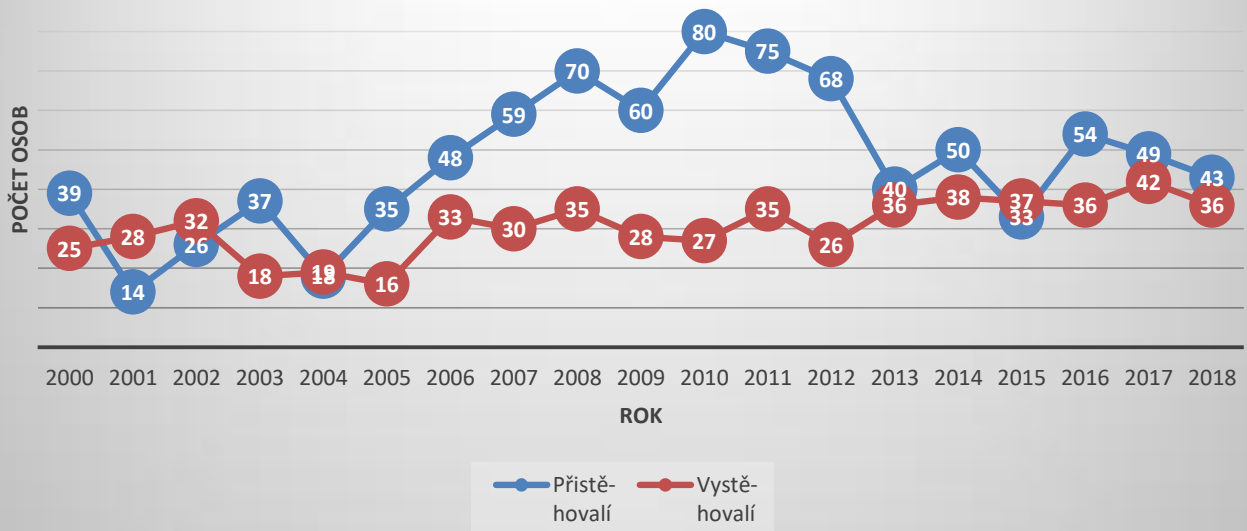
## Počet uzavřených sňatků a rozvodů 2000 - 2018



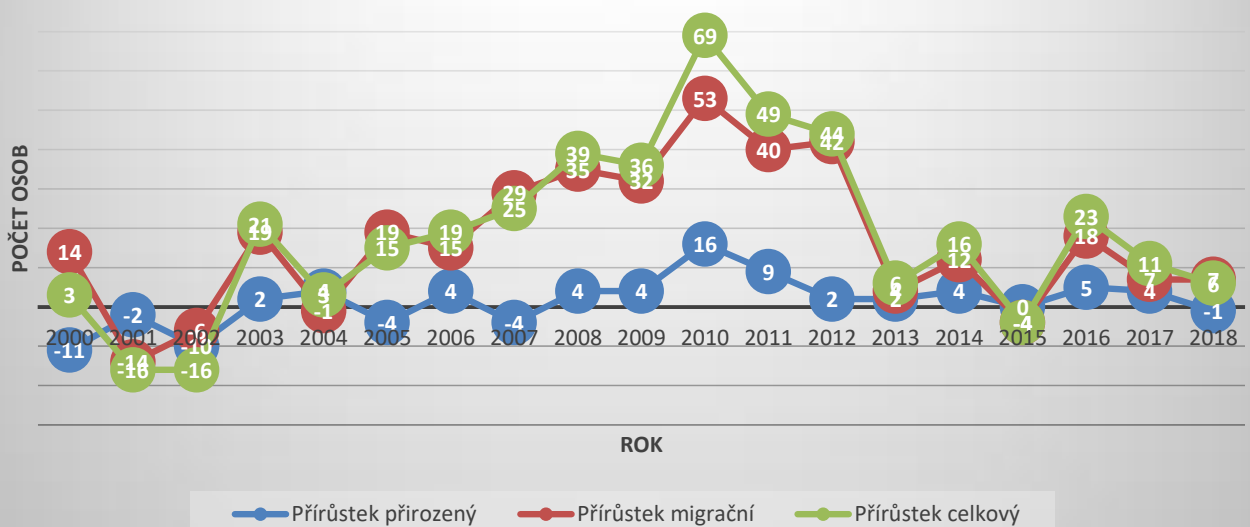
## Obec Poříčany



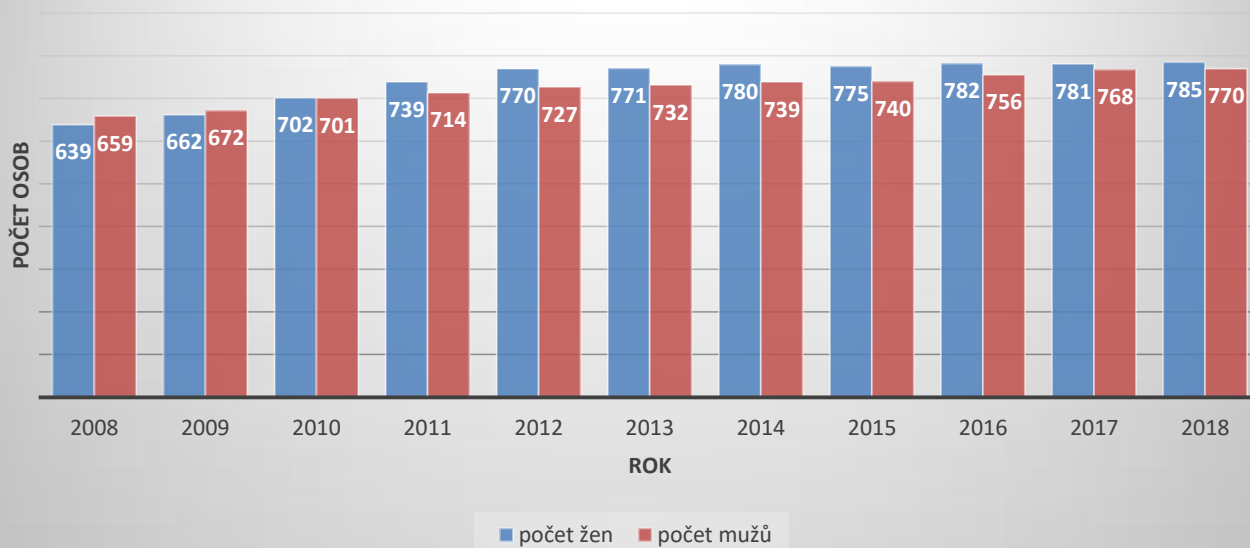
## Pohyb obyvatelstva 2000 - 2018



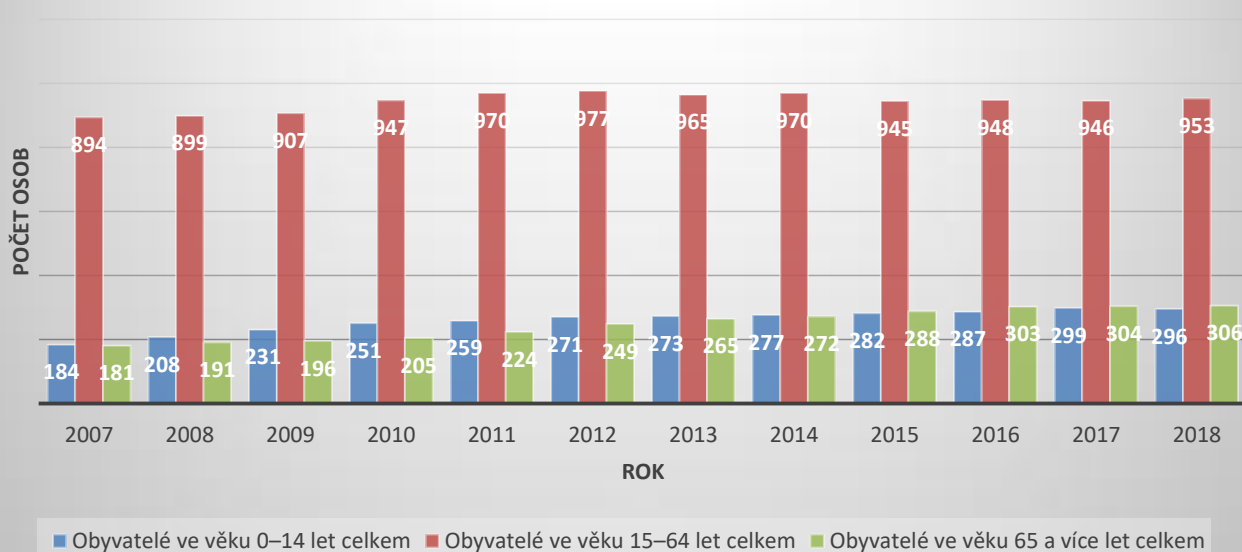
## Celkový přírůstek obyvatel 2000 - 2018



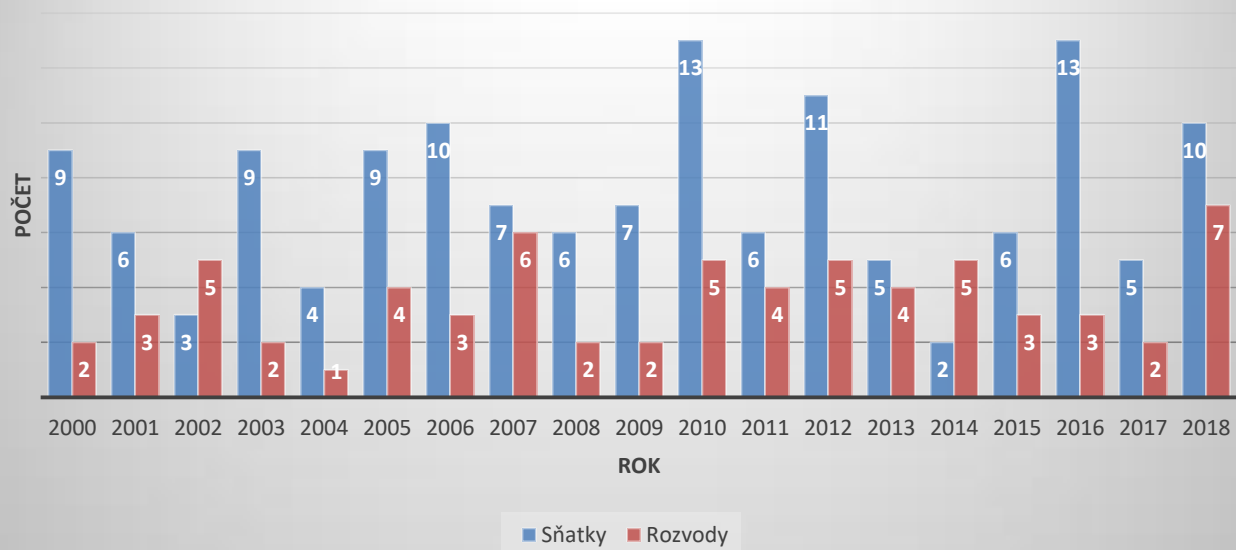
## Složení obyvatelstva dle pohlaví 2008 - 2018



## Věková struktura obyvatel 2007 - 2018

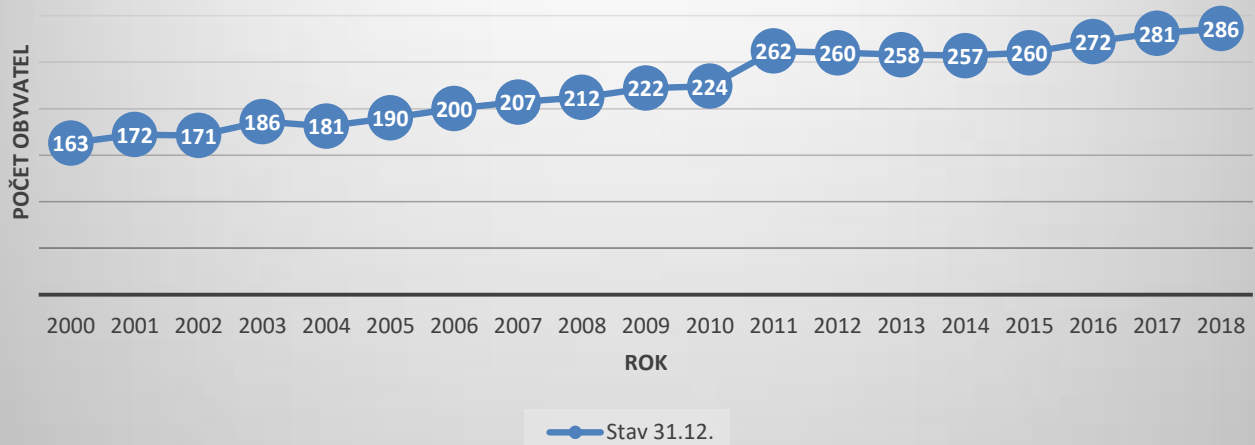


## Počet uzavřených sňatků a rozvodů 2000 - 2018

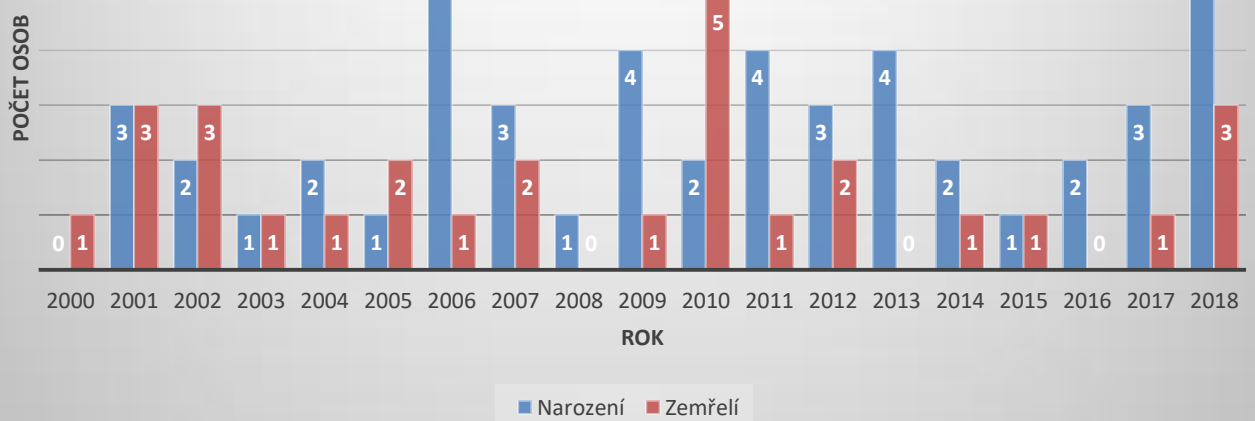


## Obec Přehvozdí

### Vývoj počtu obyvatelstva 2000 - 2018

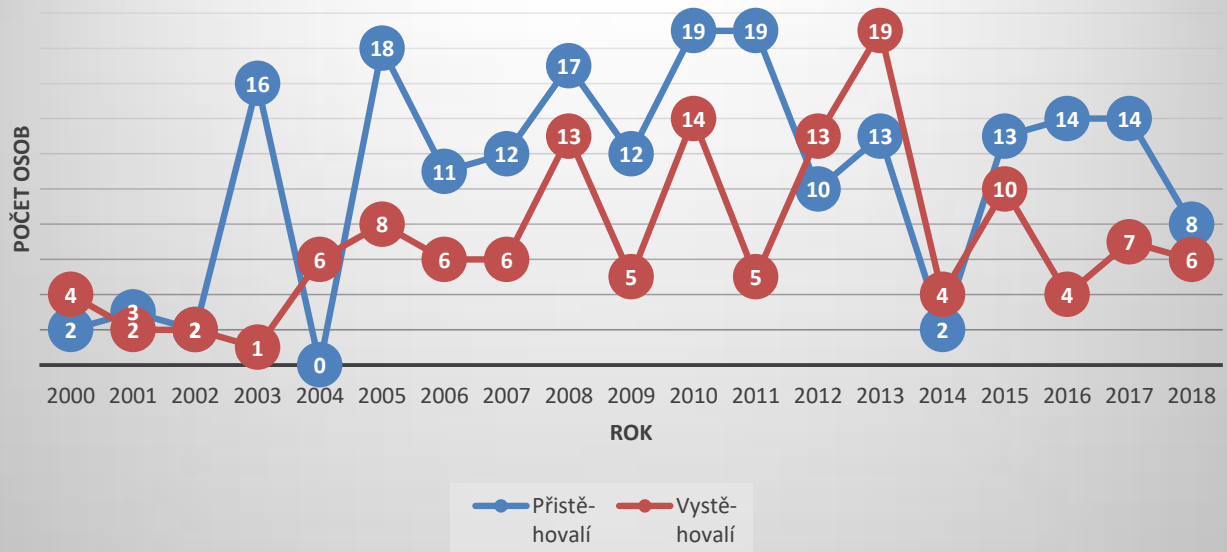


### Počet narozených a zemřelých 2000 - 2018

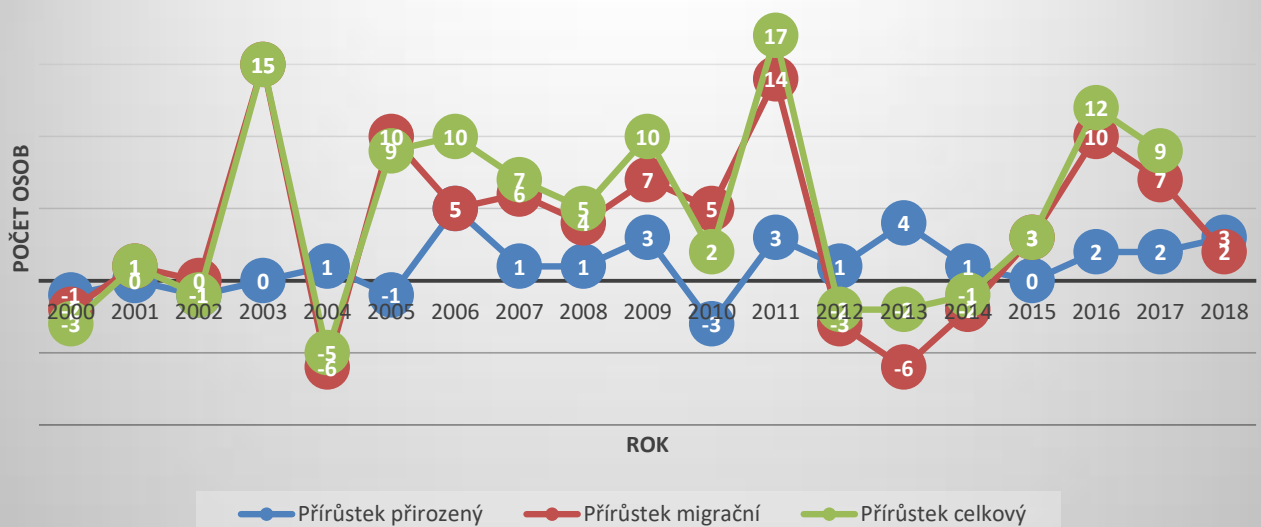




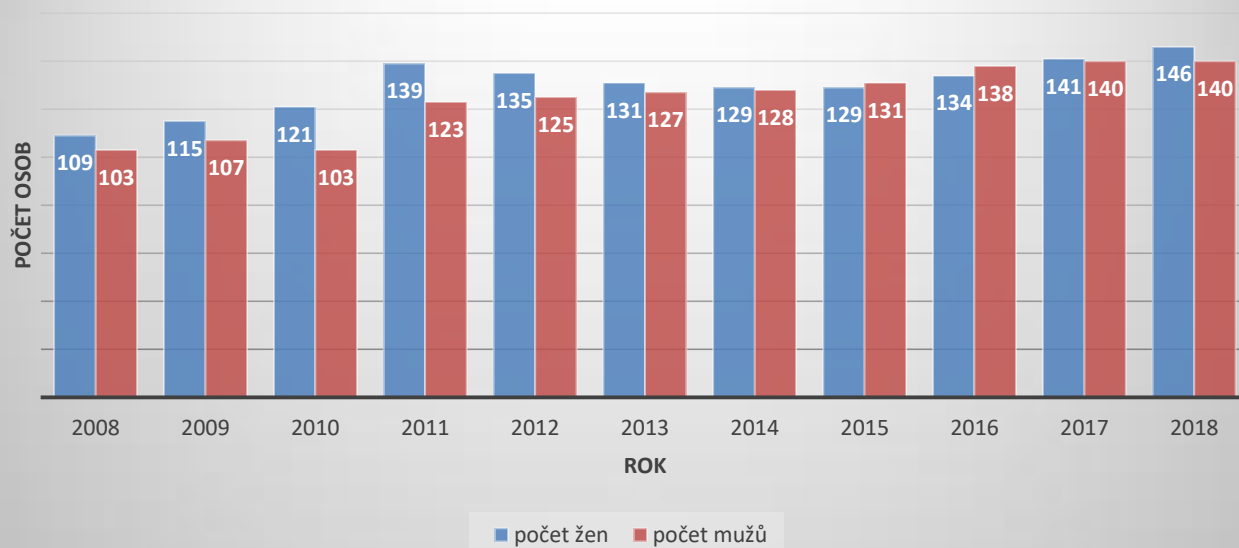
## Pohyb obyvatelstva 2000 - 2018



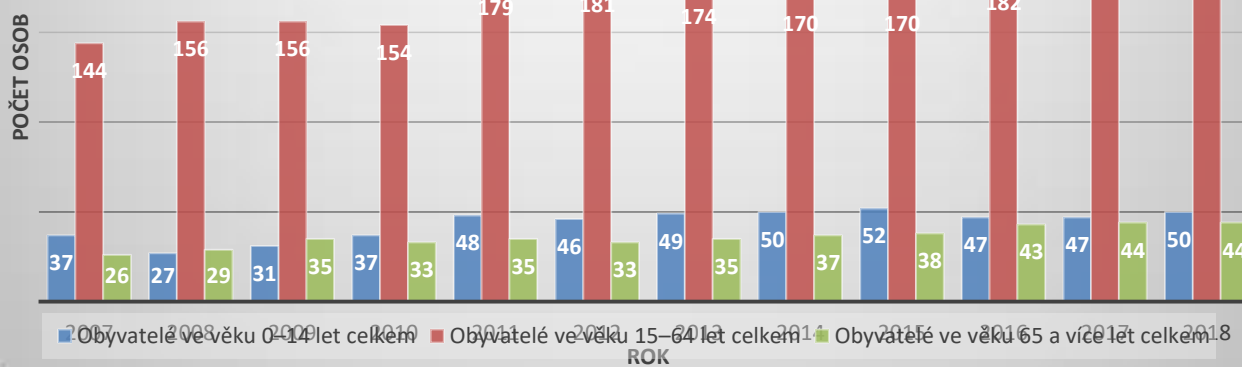
## Celkový přírůstek obyvatel 2000 -2018



## Složení obyvatel dle pohlaví 2008 - 2018



## Věková struktura obyvatel 2007 - 2018



## Složení obyvatel dle pohlaví 2000 - 2018

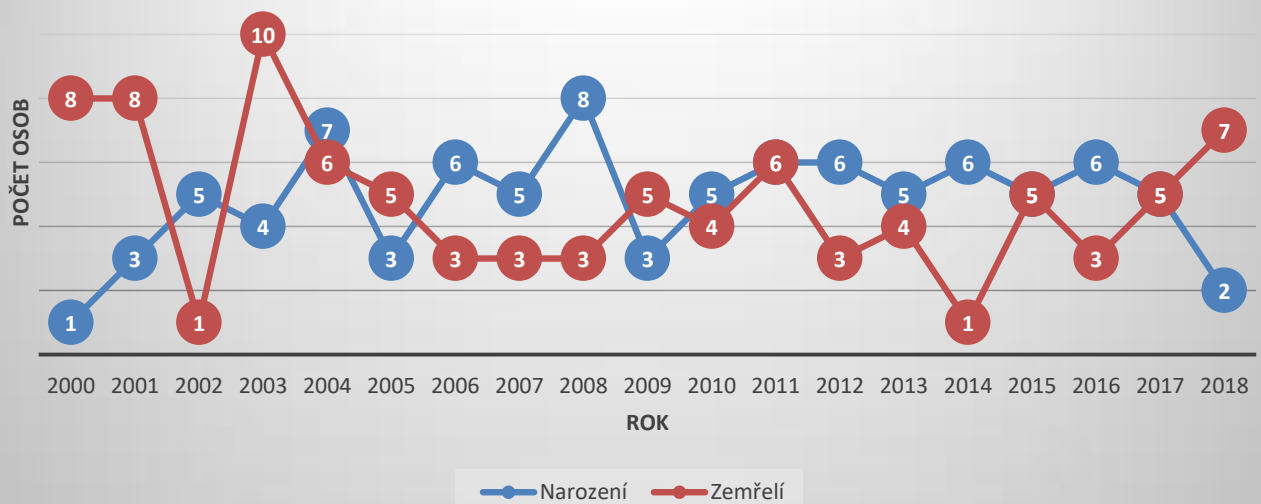


## Obec Přistoupim

### Vývoj počtu obyvatelstva 2000 - 2018



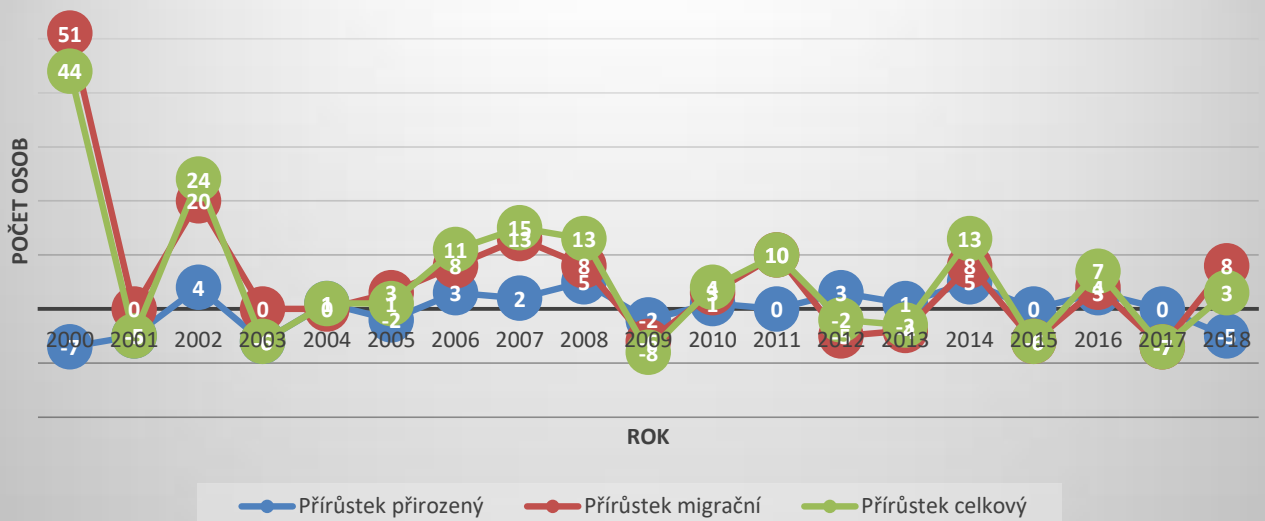
### Počet narozených a zemřelých 2000-2018



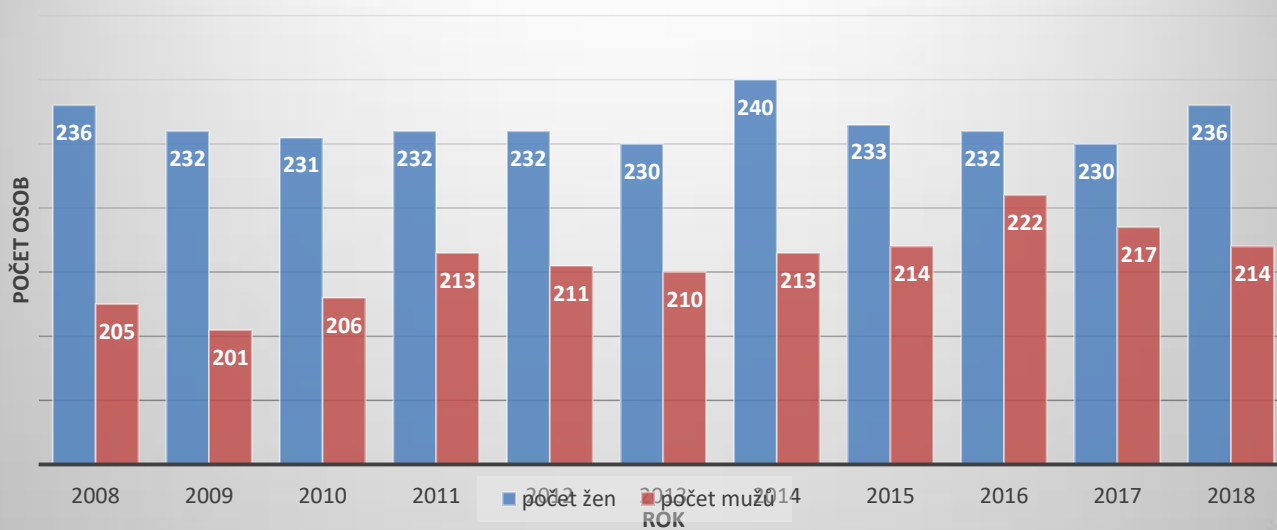
## Pohyb obyvatelstva 2000 - 2018



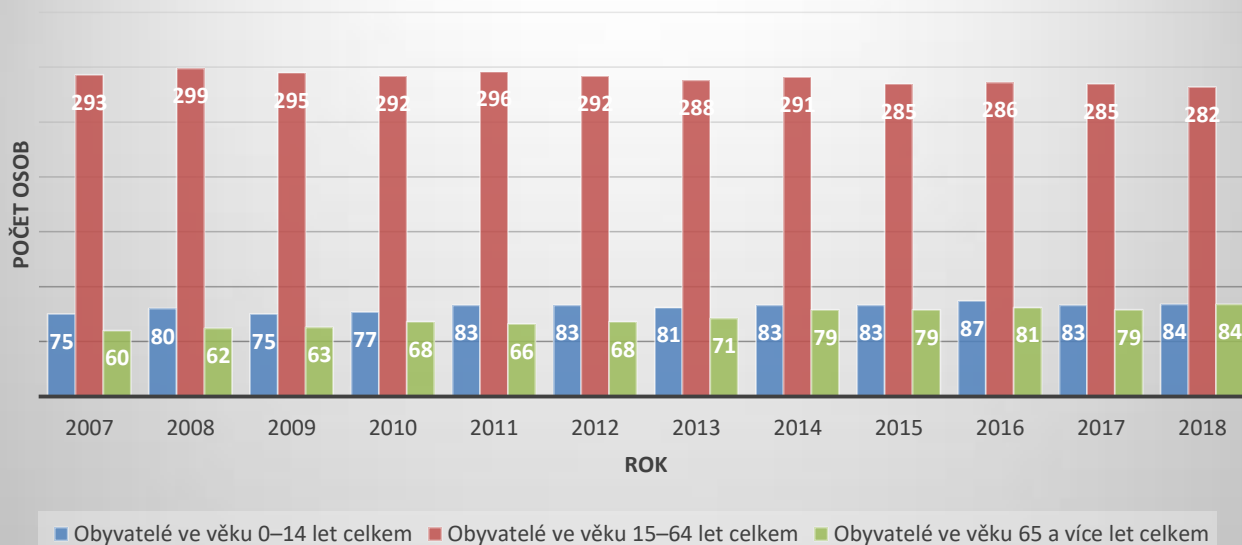
## Celkový přírůstek obyvatel 2000 -2018



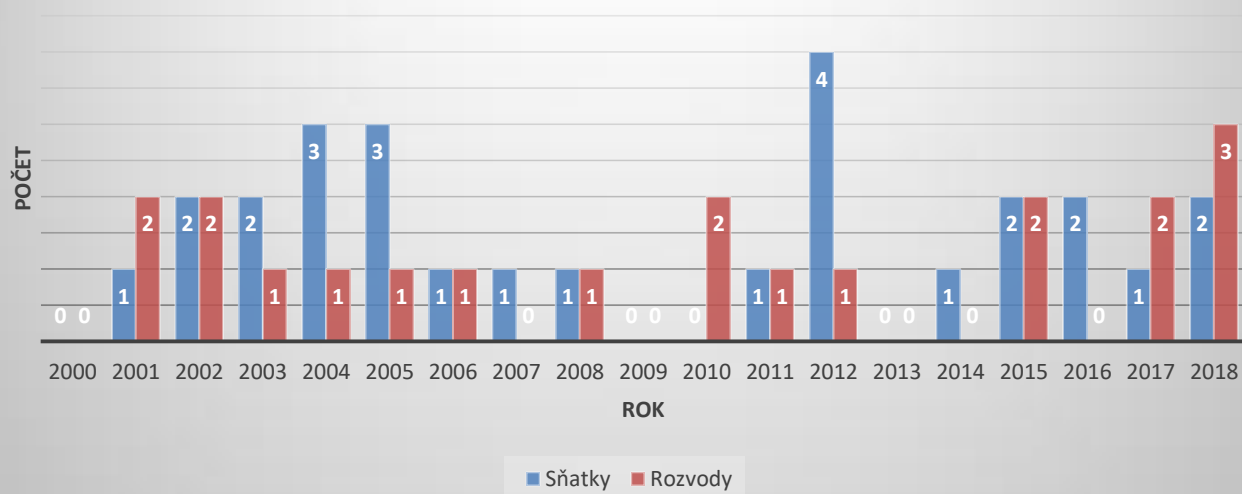
## Složení obyvatelstva dle pohlaví 2008 - 2018



## Věková struktura obyvatel 2007 - 2018

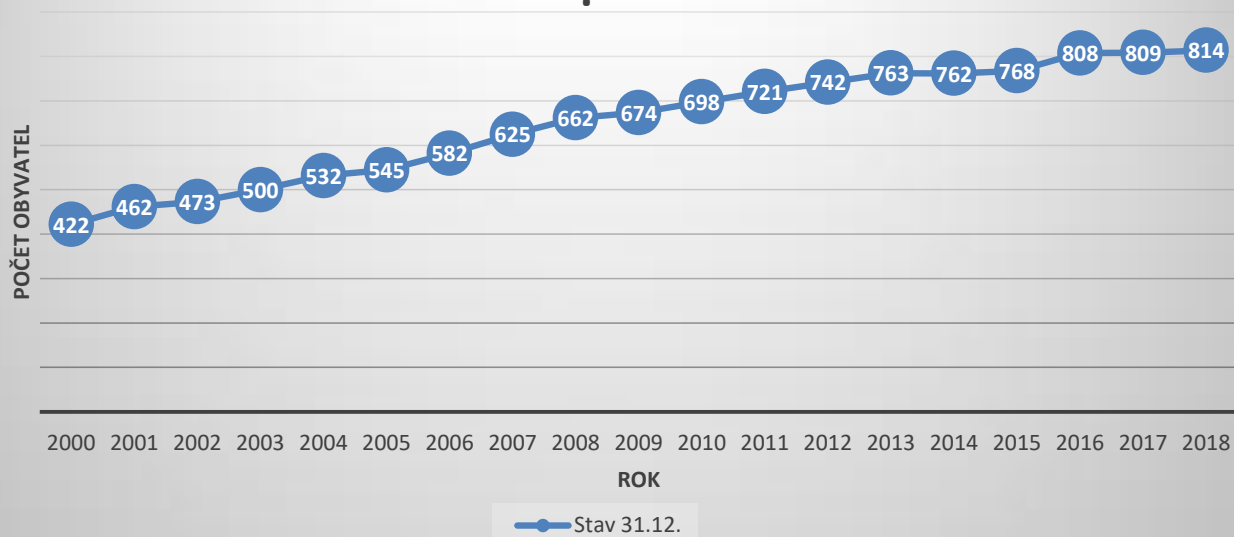


## Počet uzavřených sňatků a rozvodů 2000 - 2018

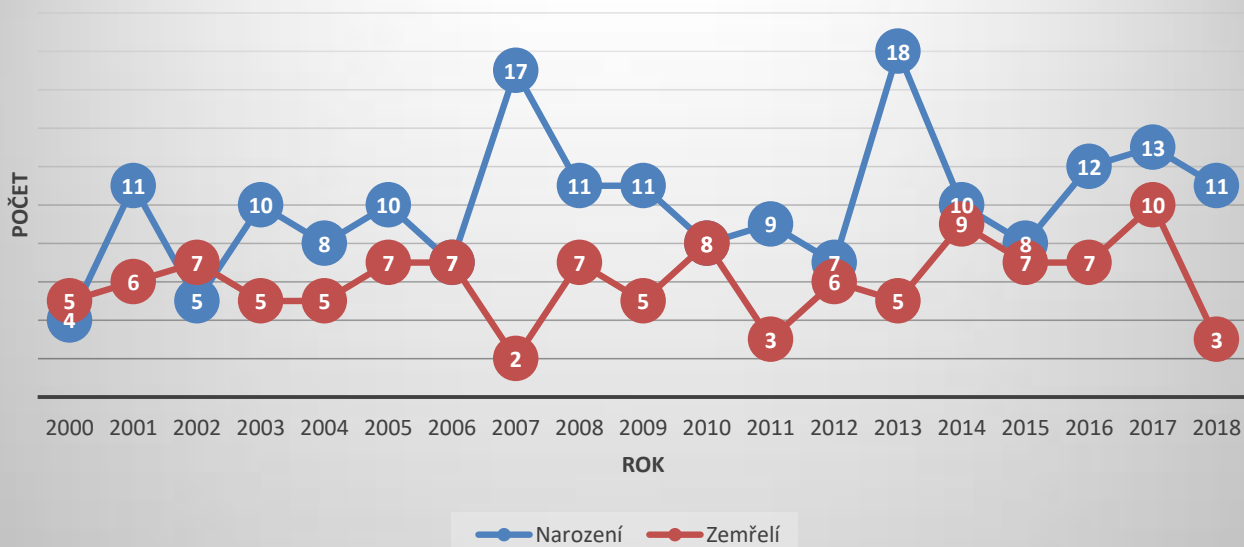


## Obec Přišimasy

### Vývoj počtu obyvatelstva 2000 - 2018

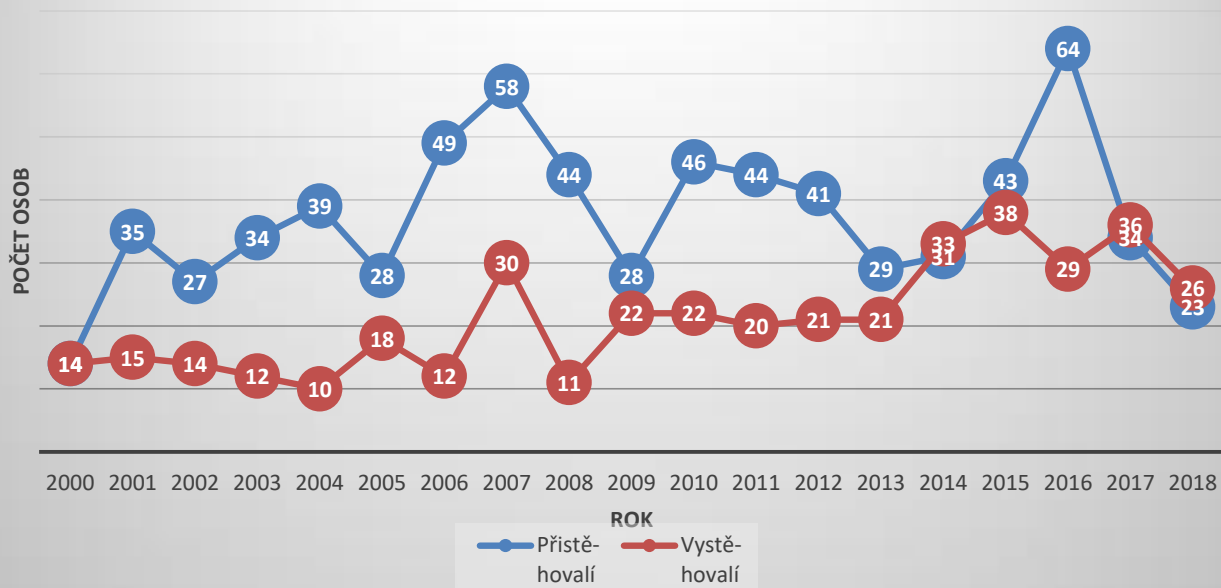


### Počet narozených a zemřelých 2000 - 2018

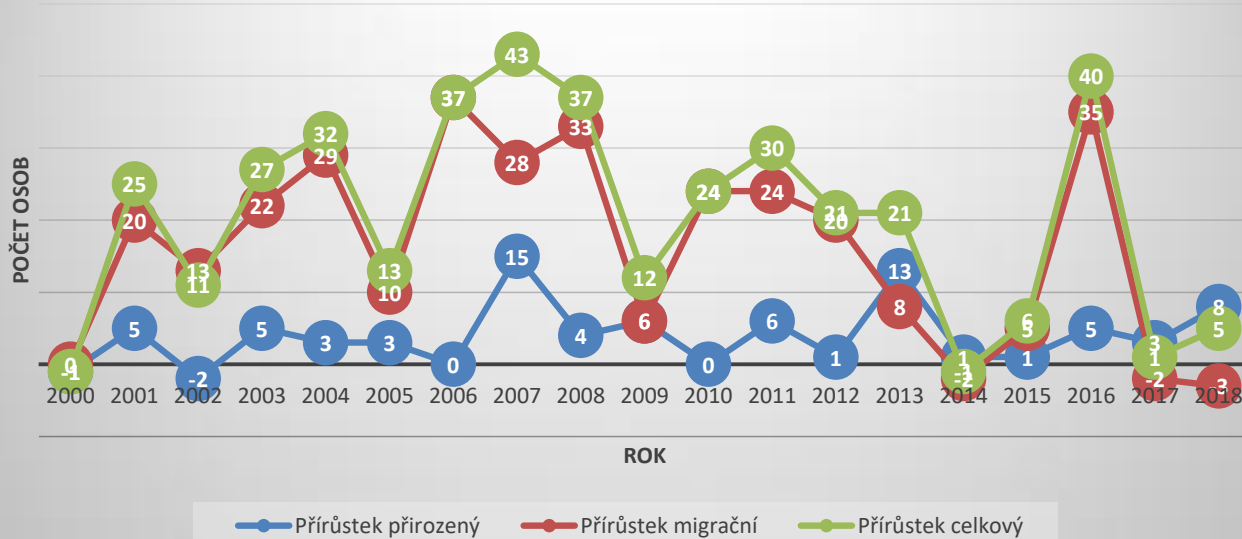




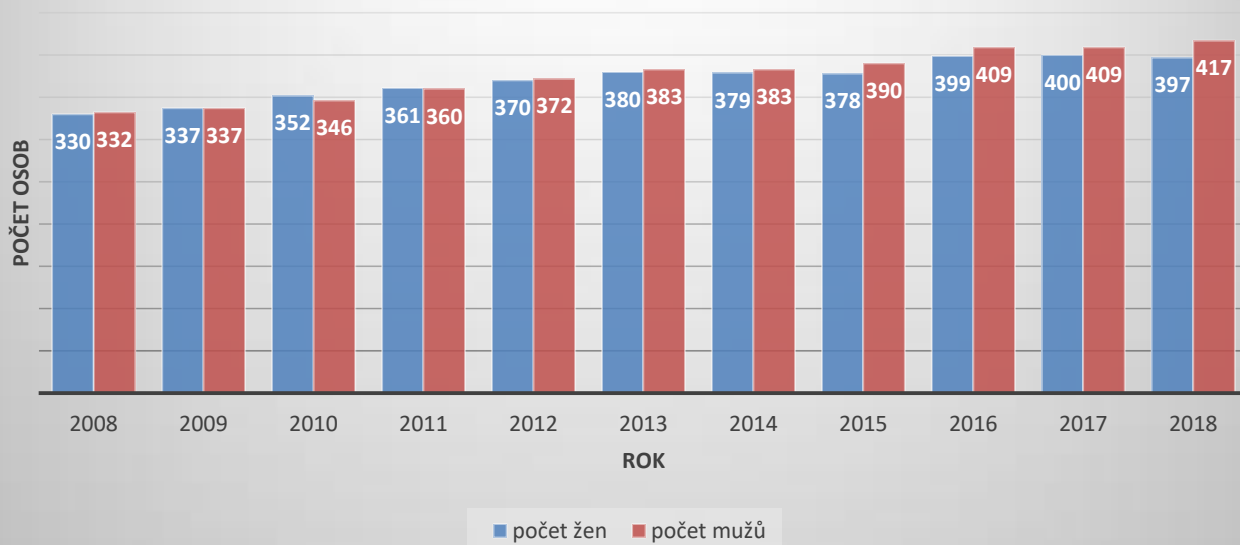
## Pohyb obyvatelstva 2000 - 2018



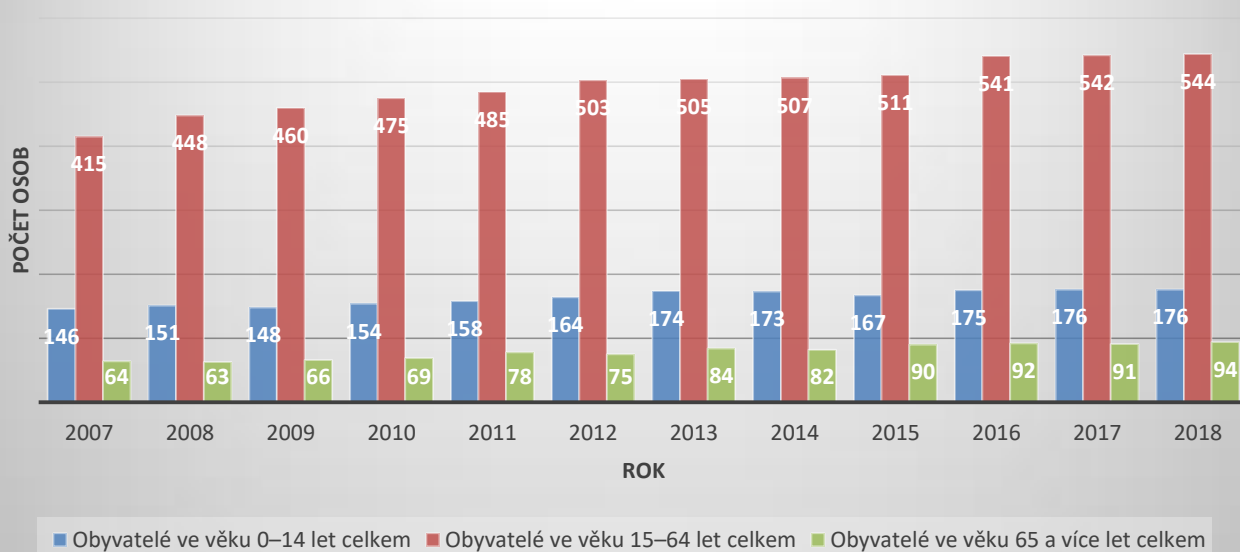
## Celkový přírůstek obyvatel 2000 - 2018



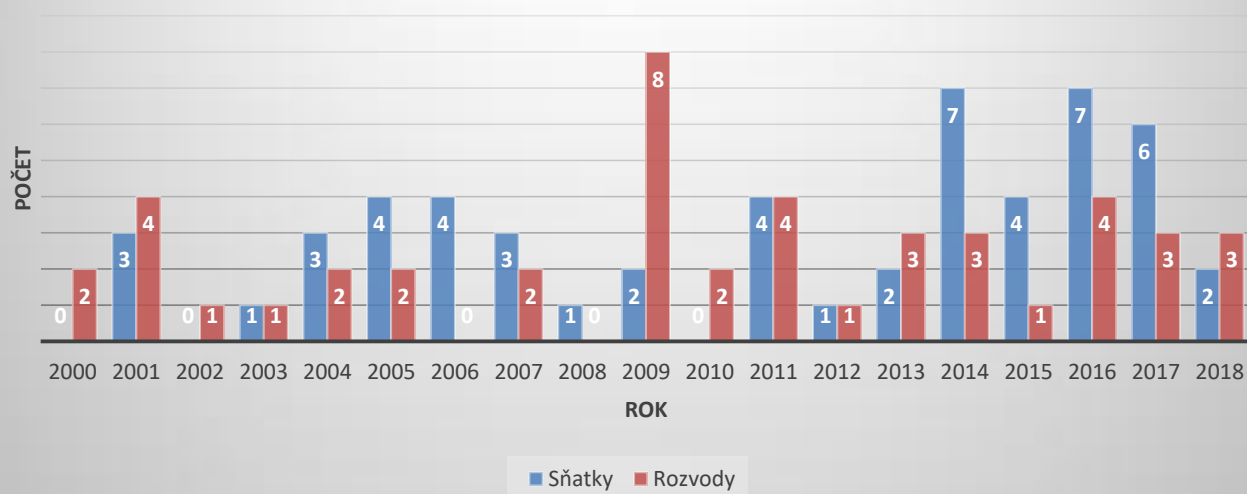
## Složení obyvatelstva dle pohlaví 2008 - 2018



## Věková struktura obyvatel 2007 - 2018

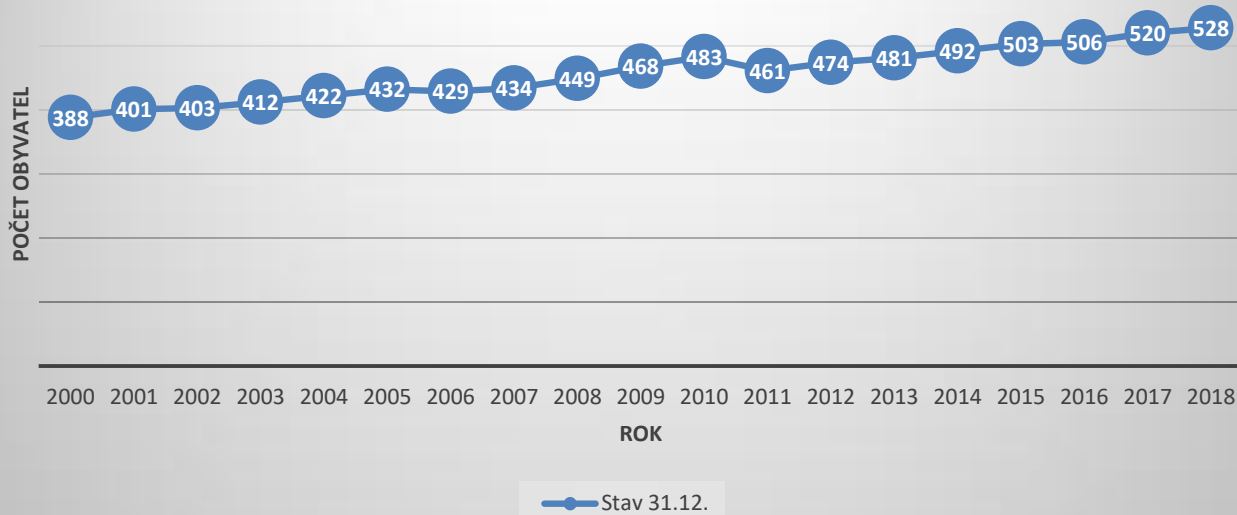


## Počet uzavřených sňatků a rozvodů 2000 - 2018

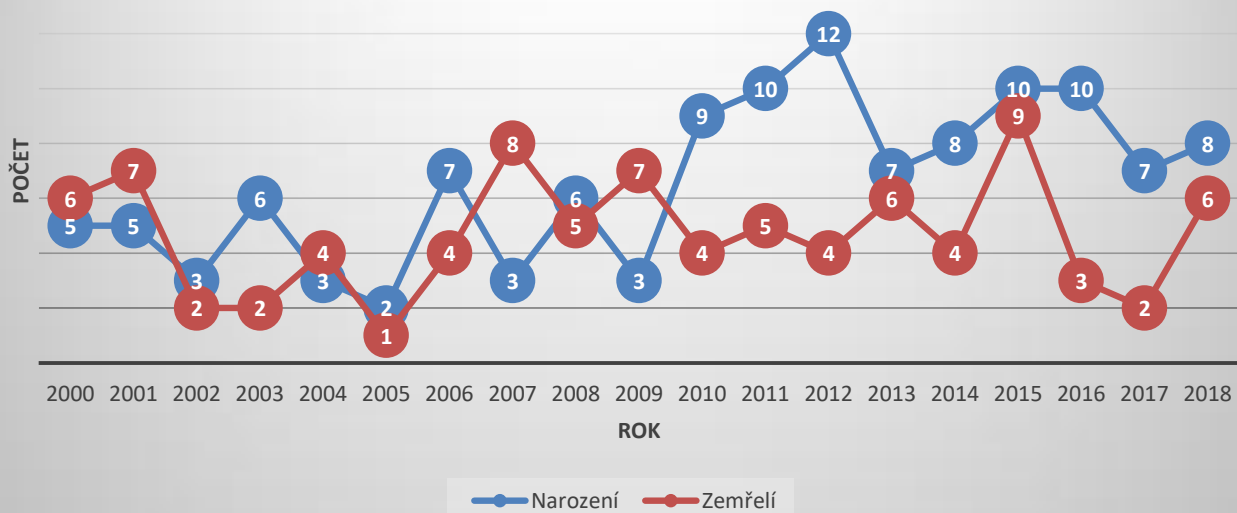


## Obec Rostoklaty

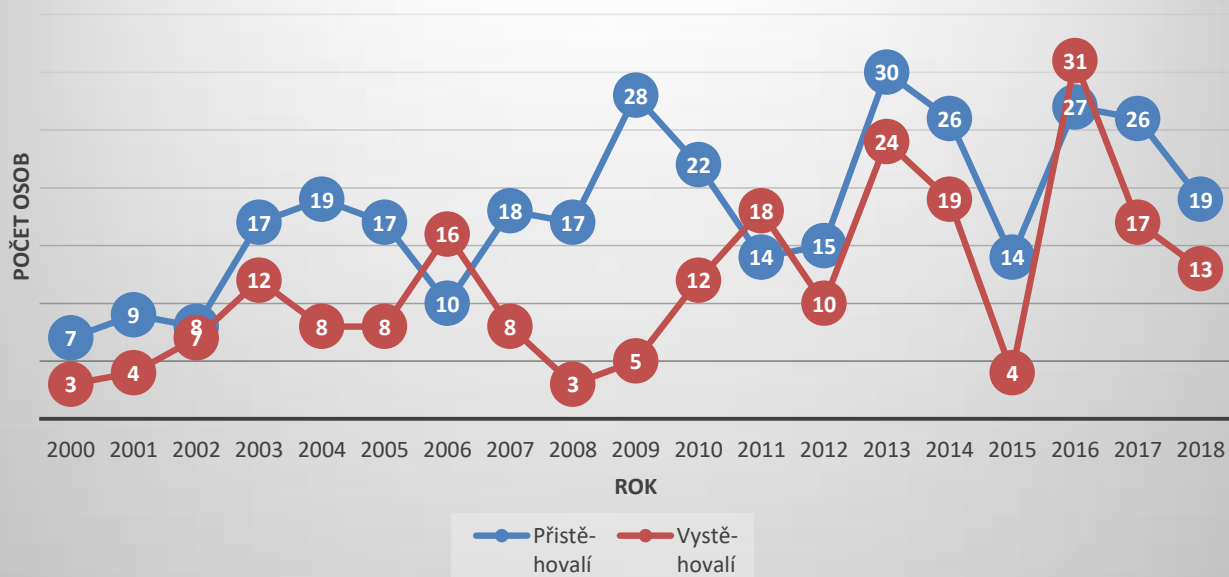
### Vývoj počtu obyvatelstva 2000 - 2018



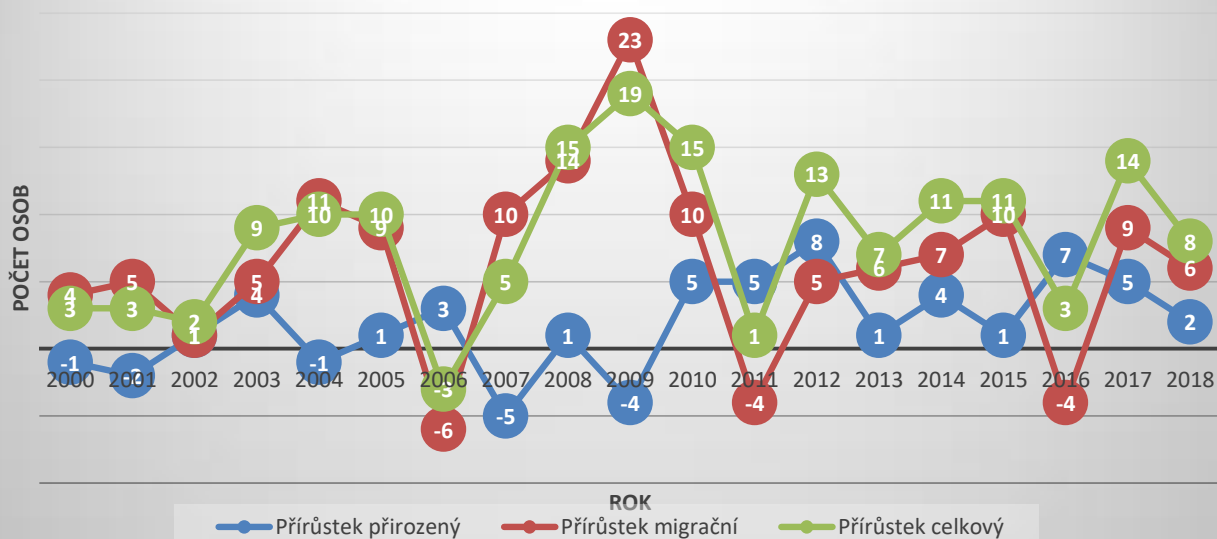
### Počet narozených a zemřelých 2000 - 2018



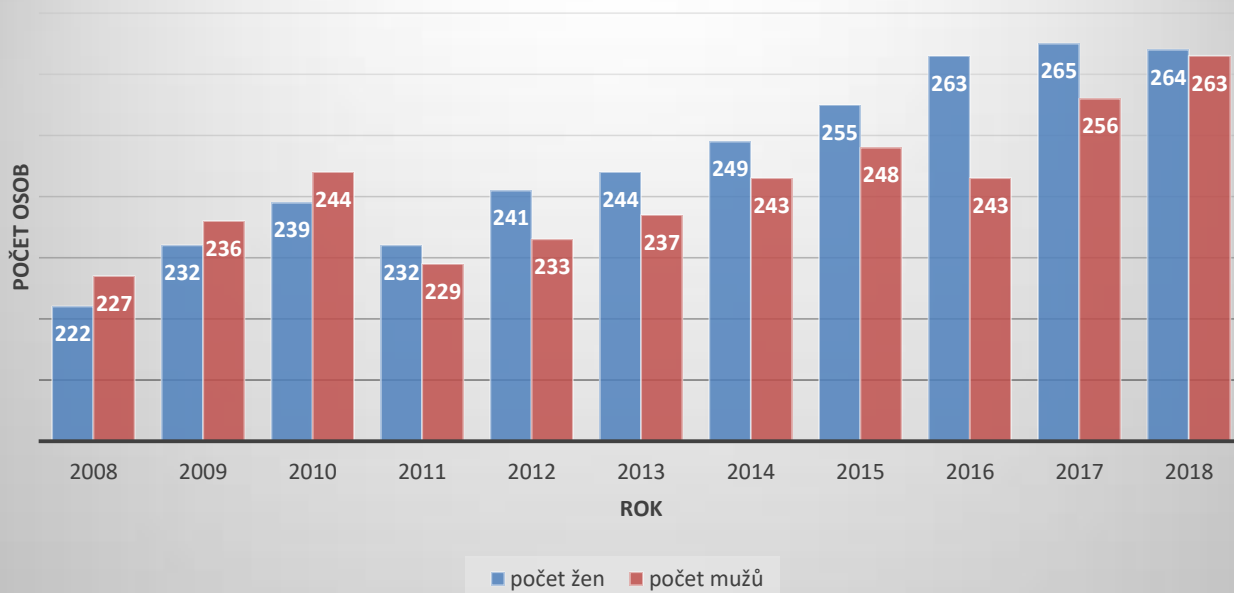
## Pohyb obyvatelstva 2000 - 2018



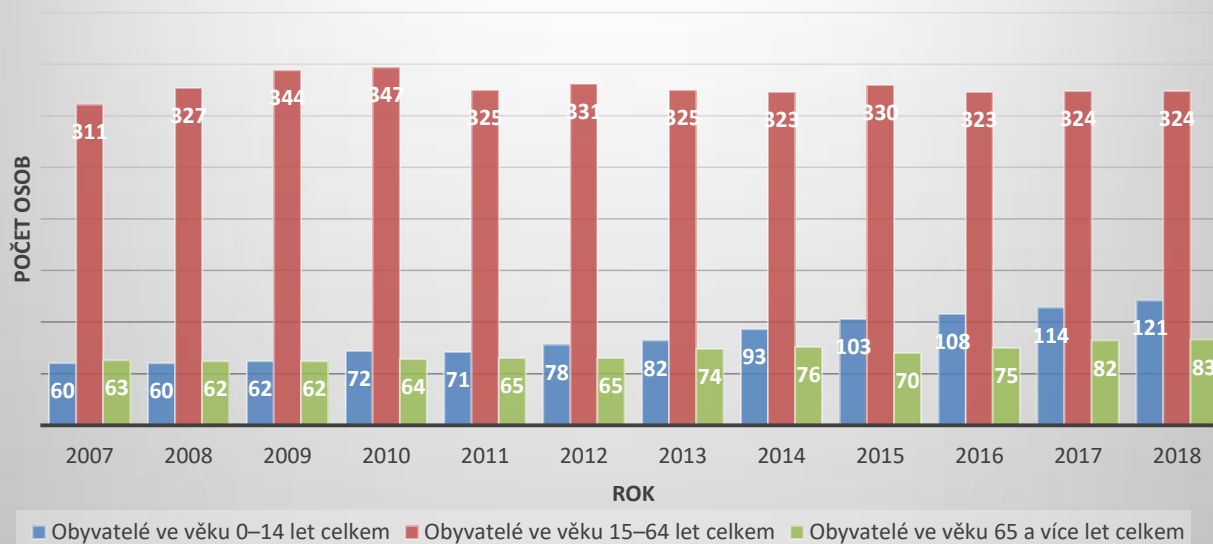
## Celkový přírůstek obyvatel 2000 -2018



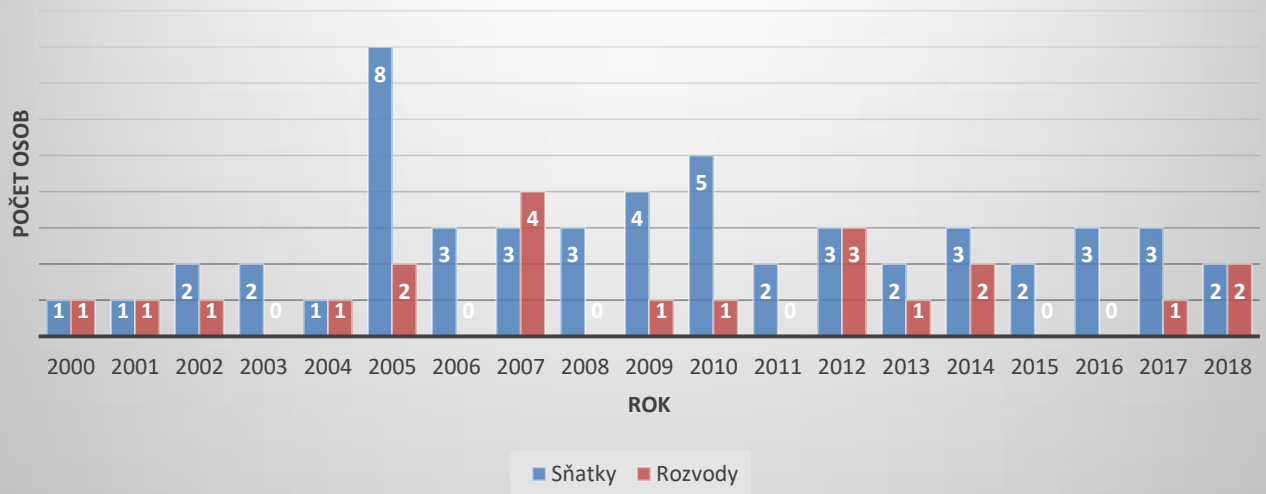
## Složení obyvatelstva dle pohlaví 2000-2018



## Věková struktura obyvatel 2007 - 2018

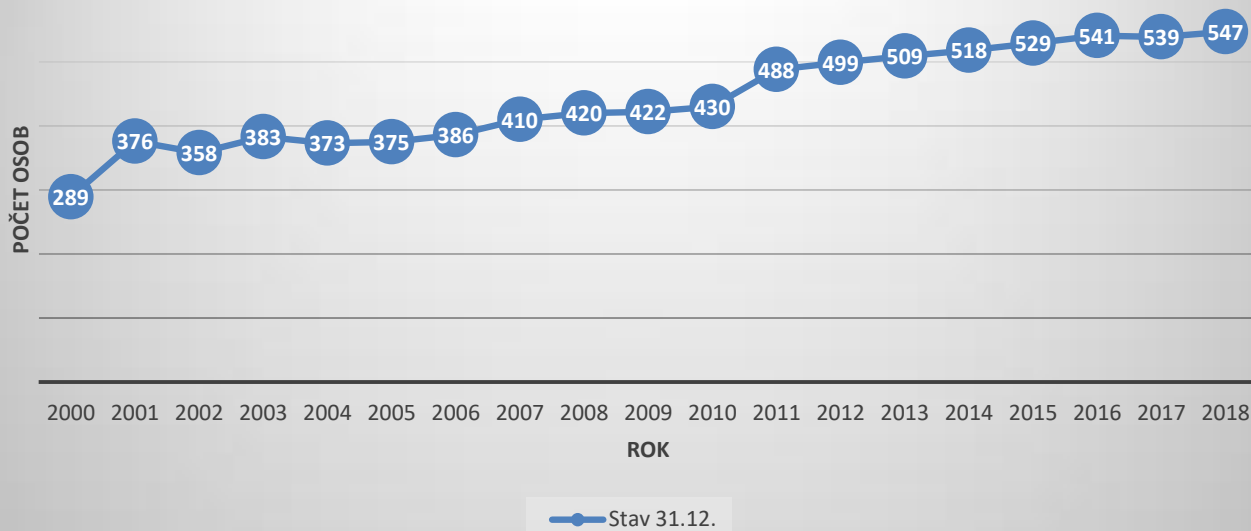


## Počet uzavřených sňatků a rozvodů 2000 - 2018

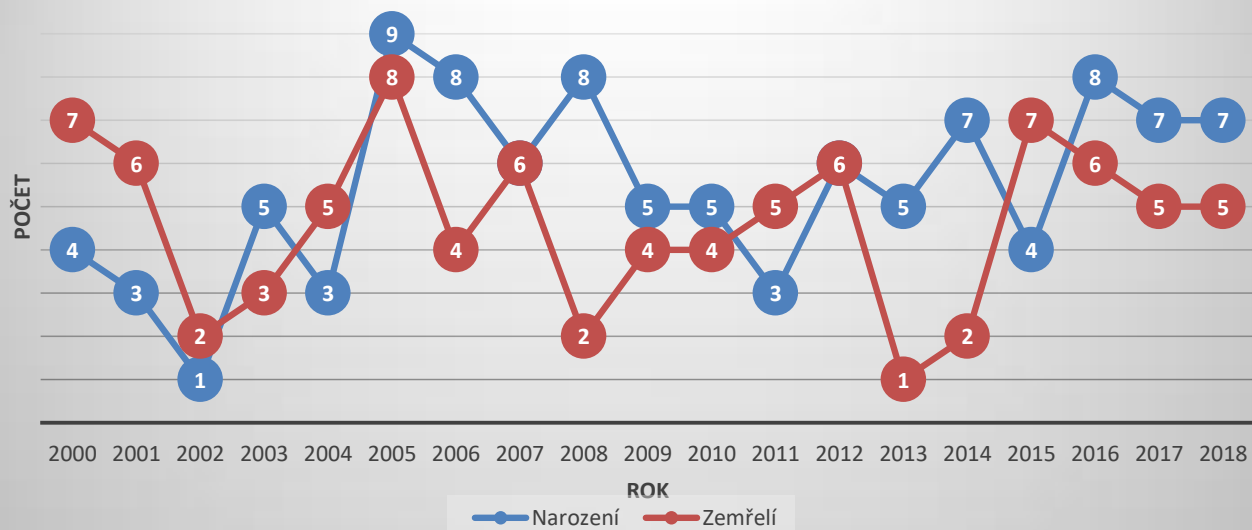


## Obec Tismice

### Vývoj počtu obyvatelstva 2000 - 2018

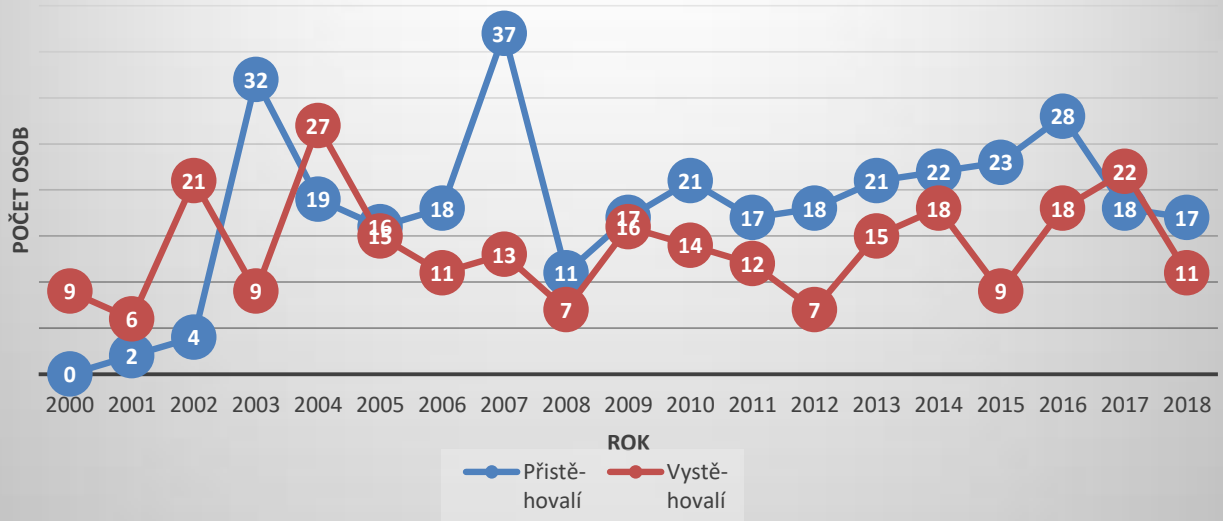


### Počet narozených a zemřelých 2000 - 2018

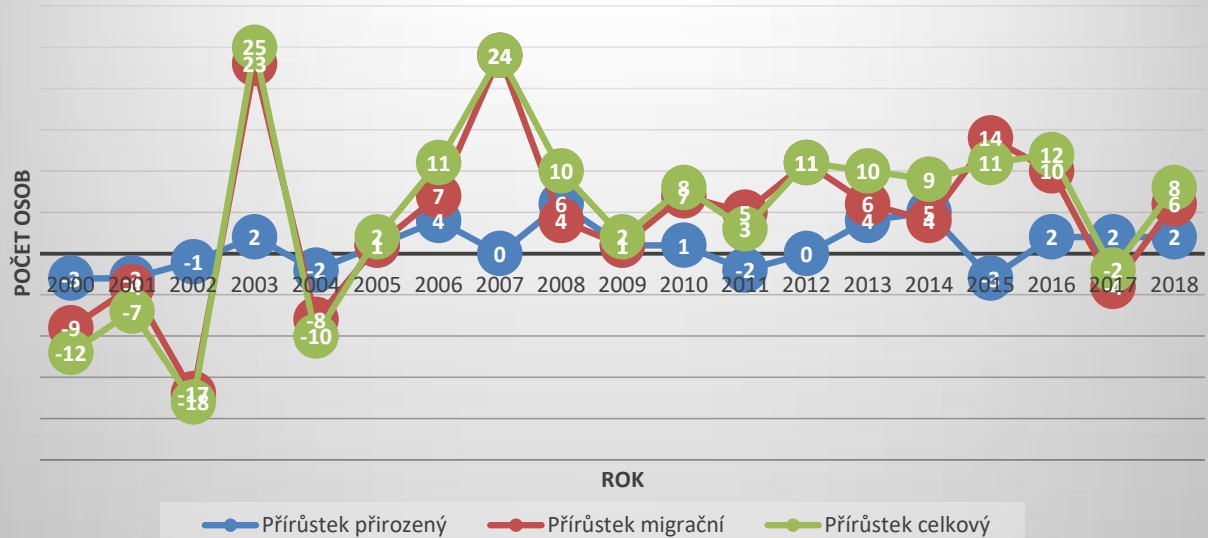




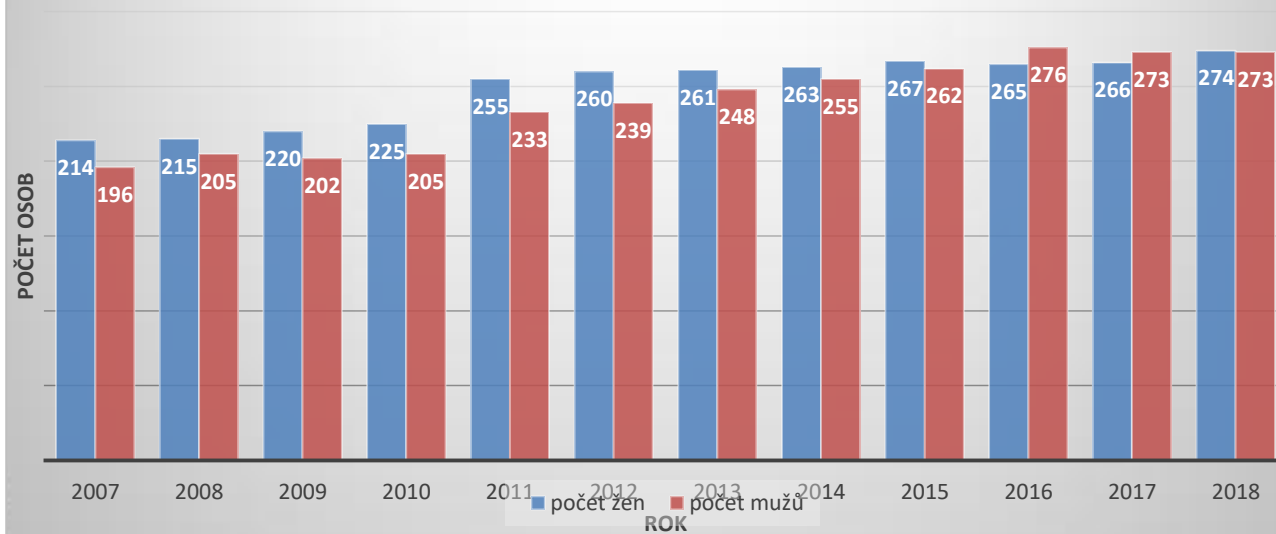
## Pohyb obyvatelstva 2000 - 2018



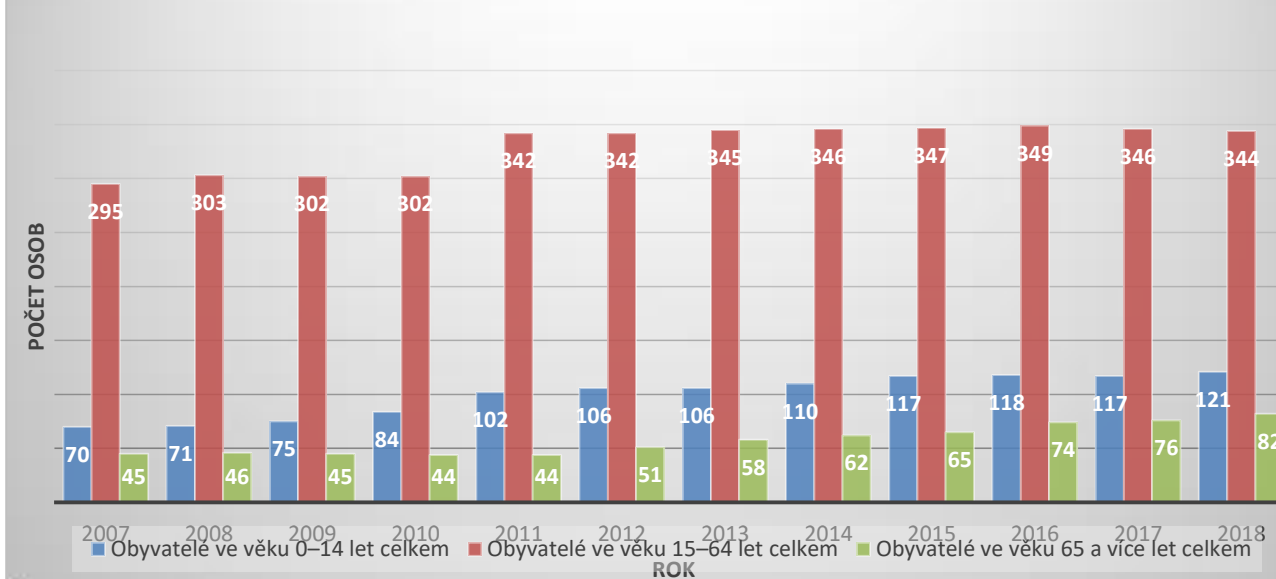
## Celkový přírůstek obyvatel 2000 - 2018



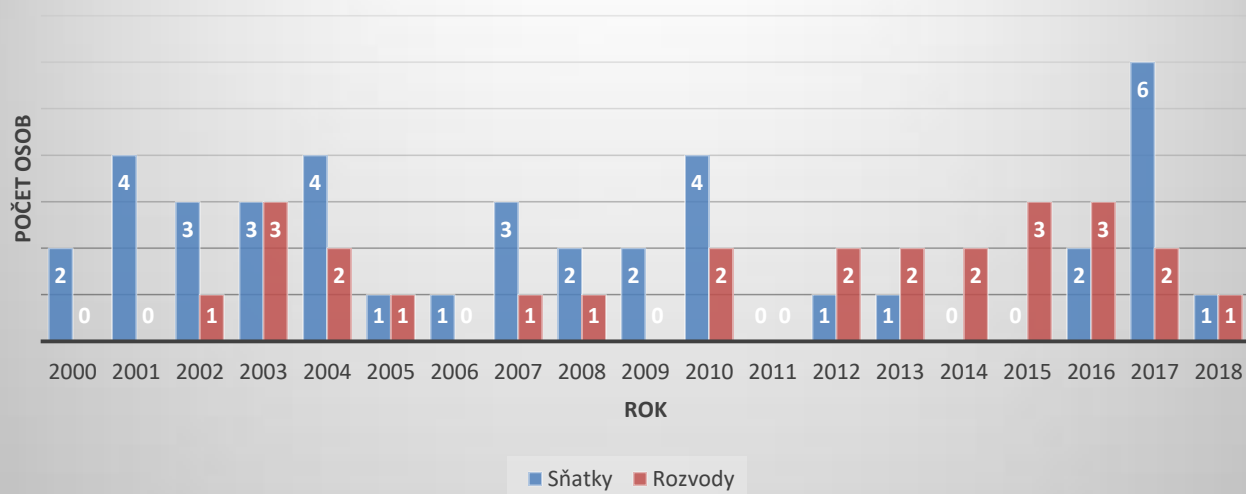
## Složení obyvatelstva dle pohlaví 2000 -2018



## Věková struktura obyvatel 2007 - 2018

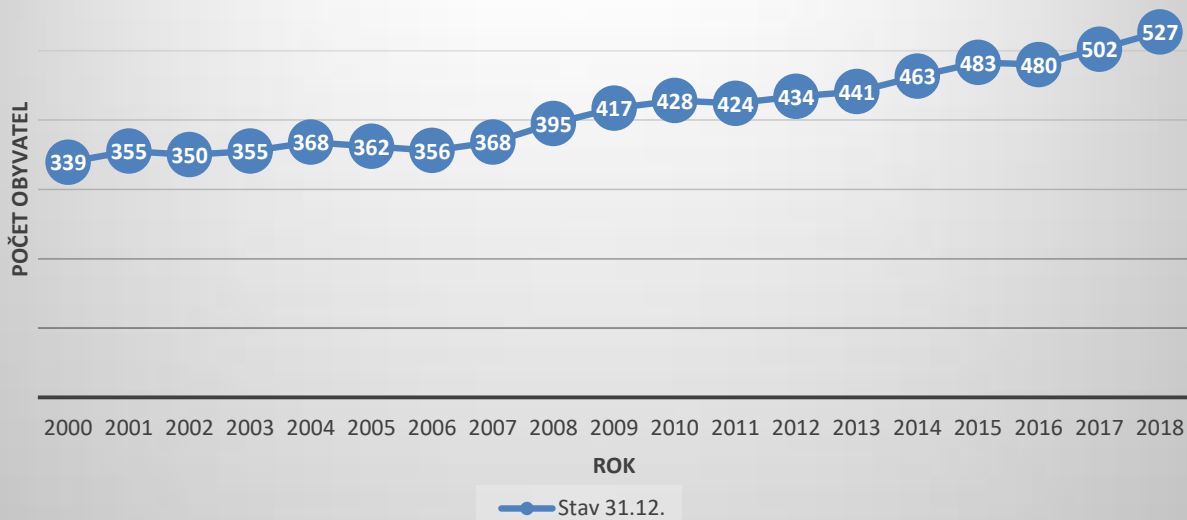


## Počet uzavřených sňatků a rozvodů 2000 - 2018

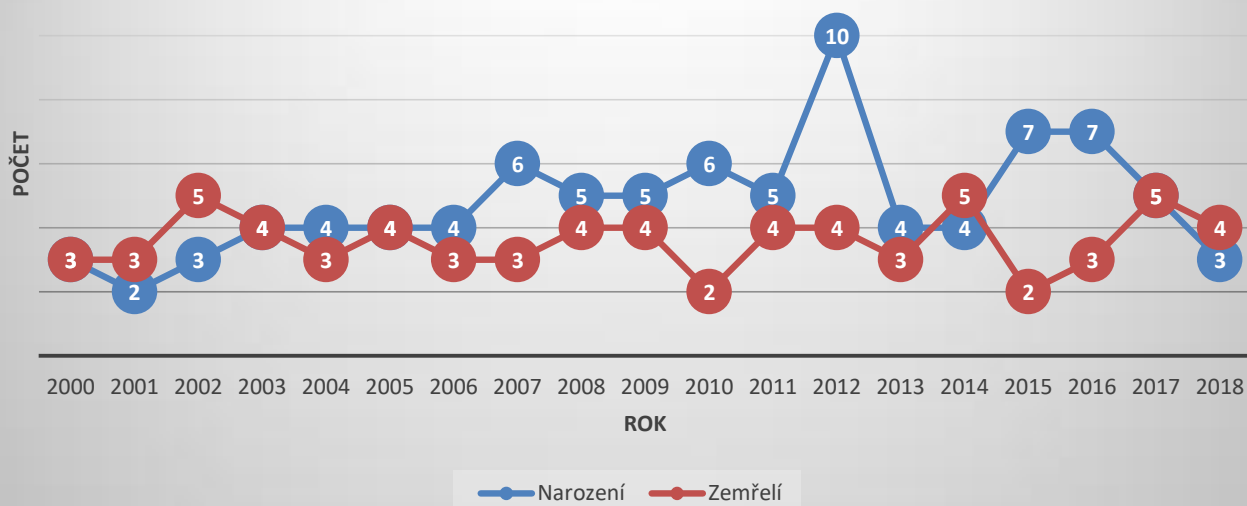


## Obec Tuchoraz

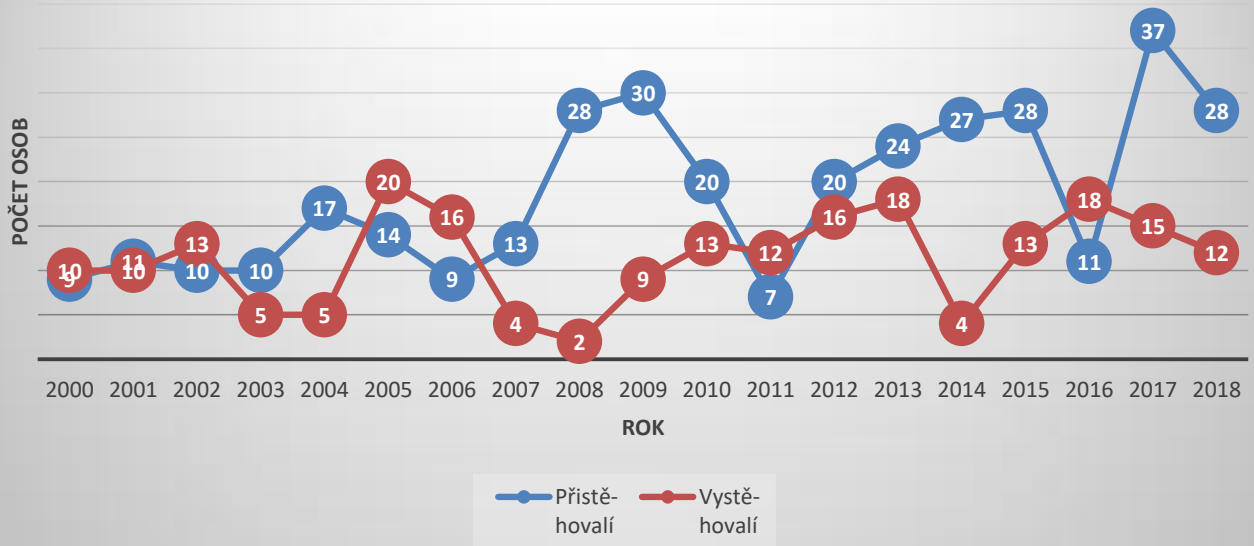
### Vývoj počtu obyvatelstva 2000 - 2018



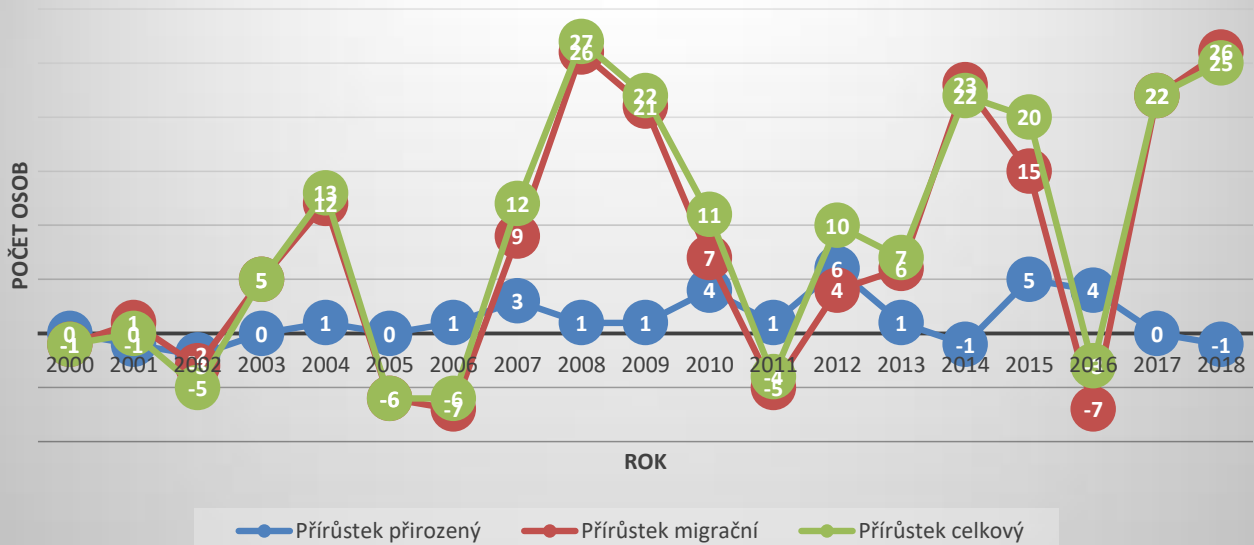
### Počet narozených a zemřelých 2000 - 2018



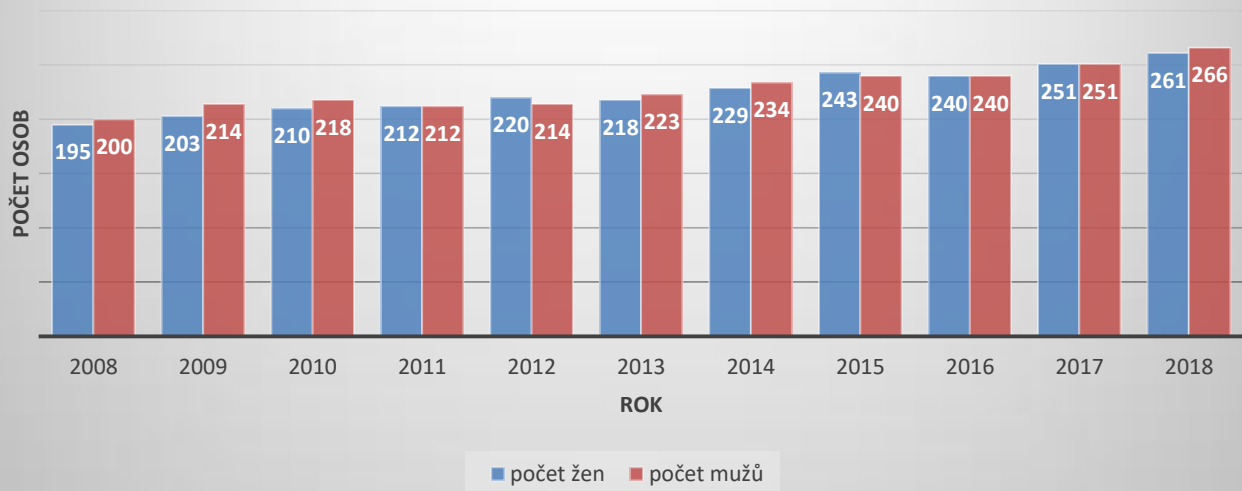
## Pohyb obyvatelstva 2000 - 2018



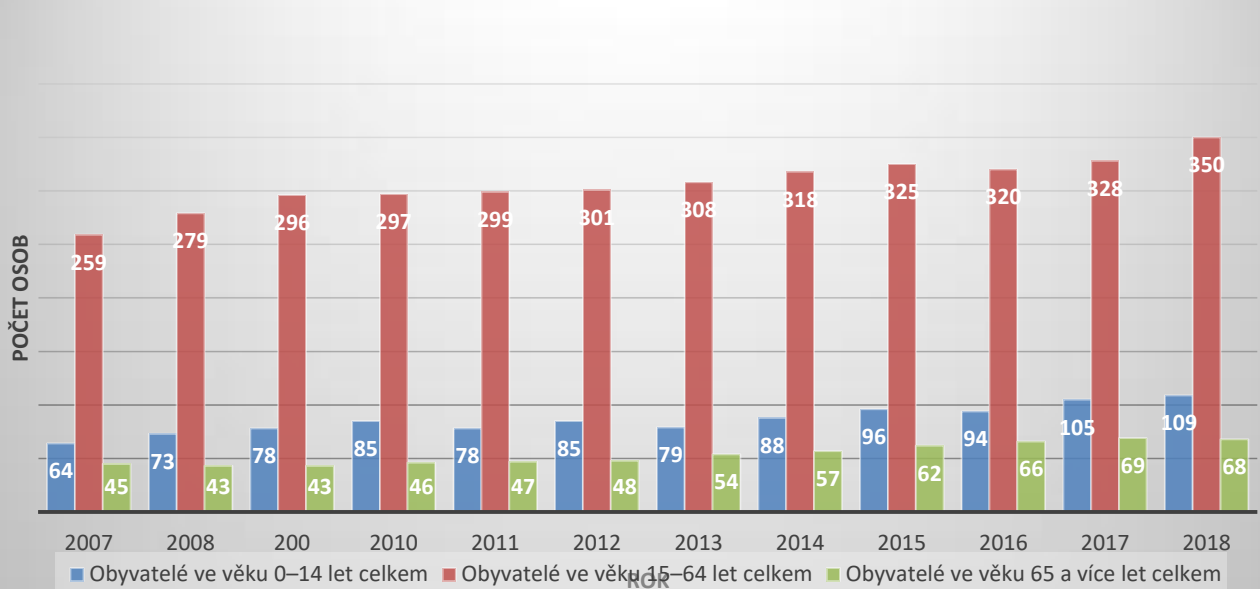
## Celkový přírůstek obyvatel 2000 -2018



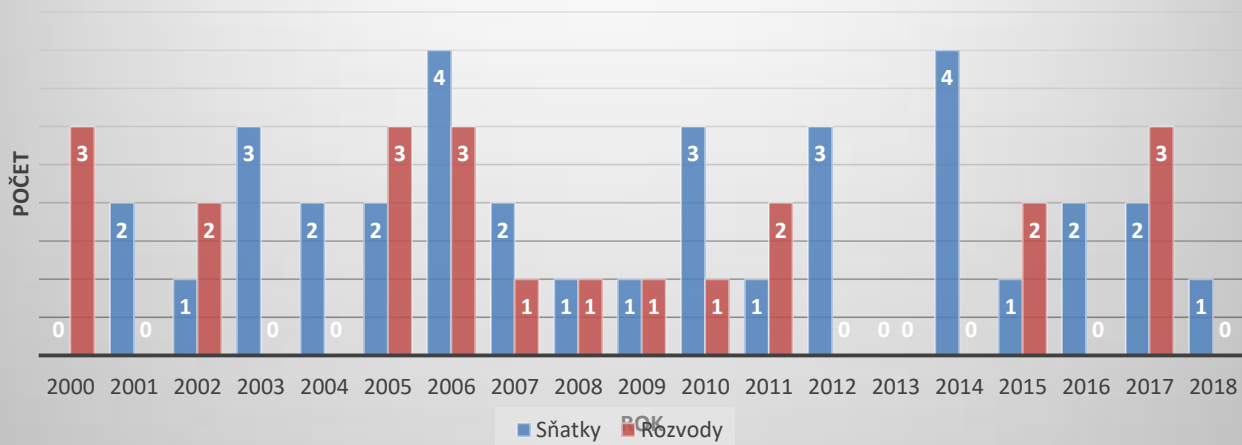
## Složení obyvatelstva dle pohlaví 2008 - 2018



## Věková struktura obyvatel 2007 - 2018

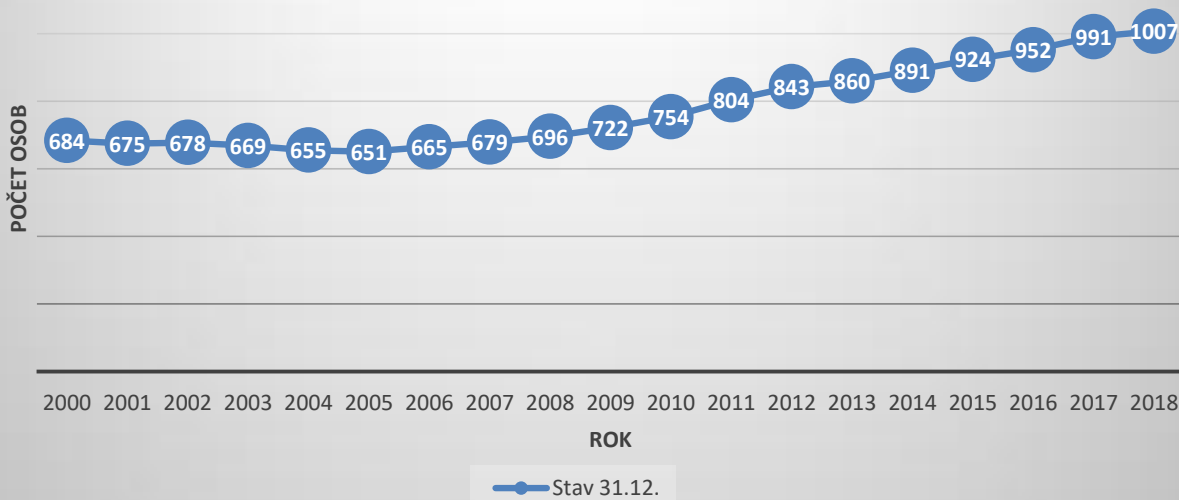


## Počet uzavřených sňatků a rozvodů 2000 - 2018

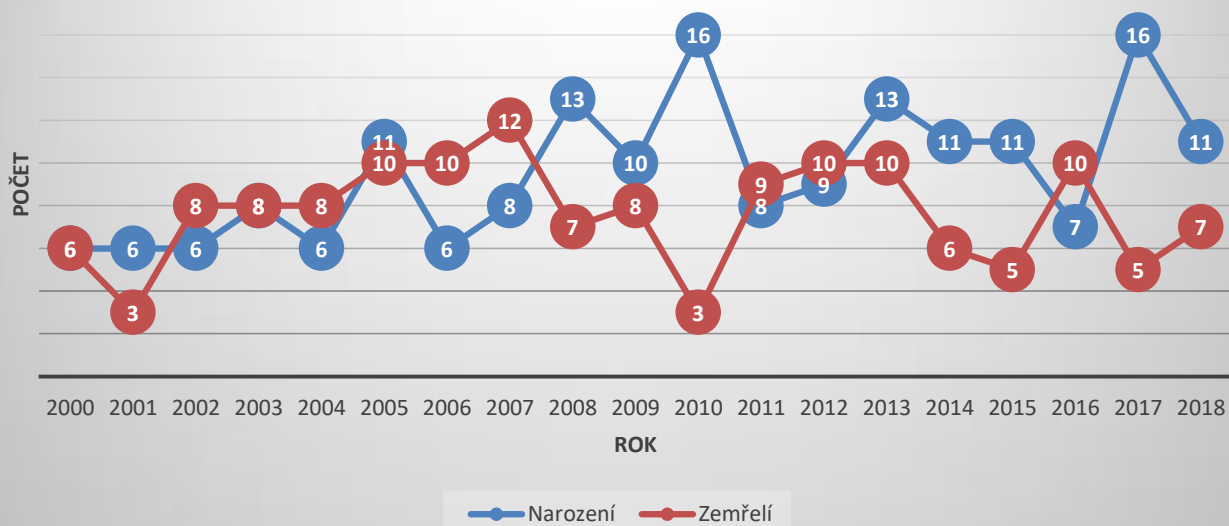


## Obec Tuklaty

### Vývoj počtu obyvatelstva 2000 - 2018

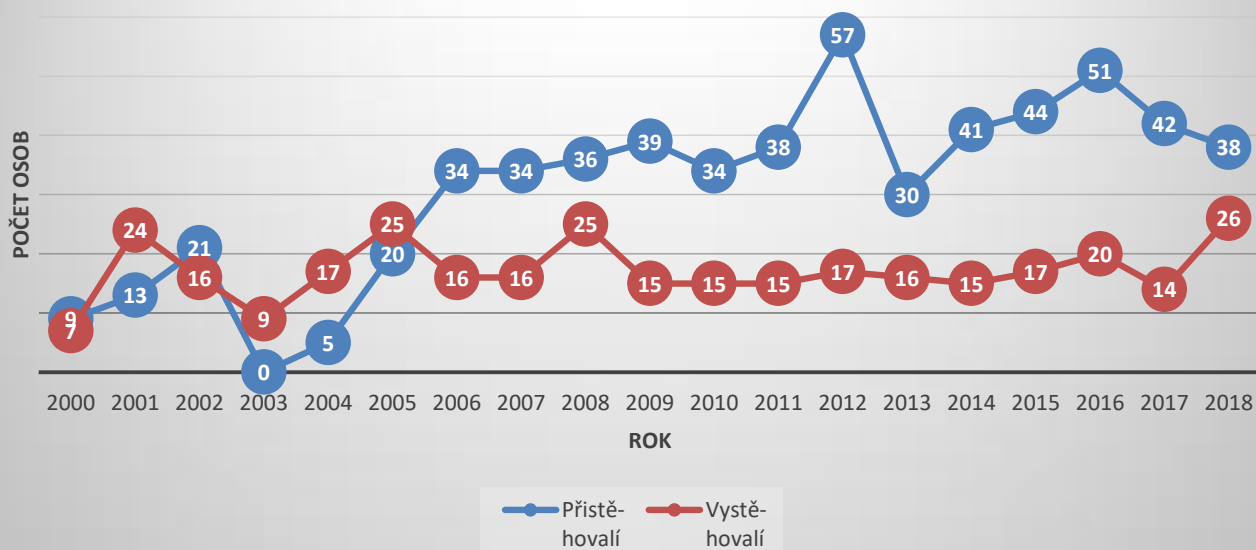


### Počet narozených a zemřelých 2000 - 2018

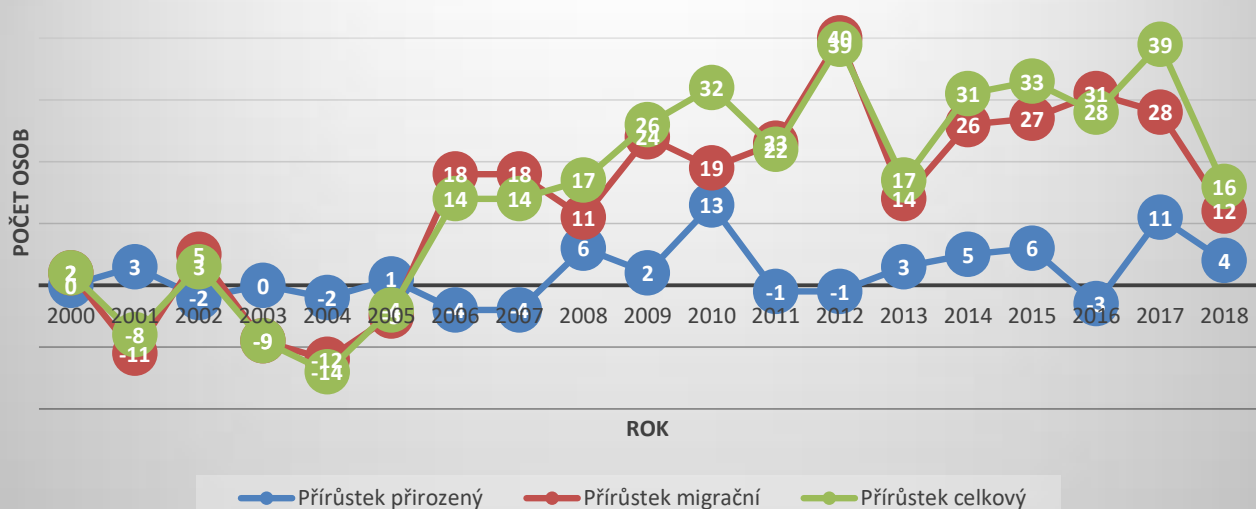




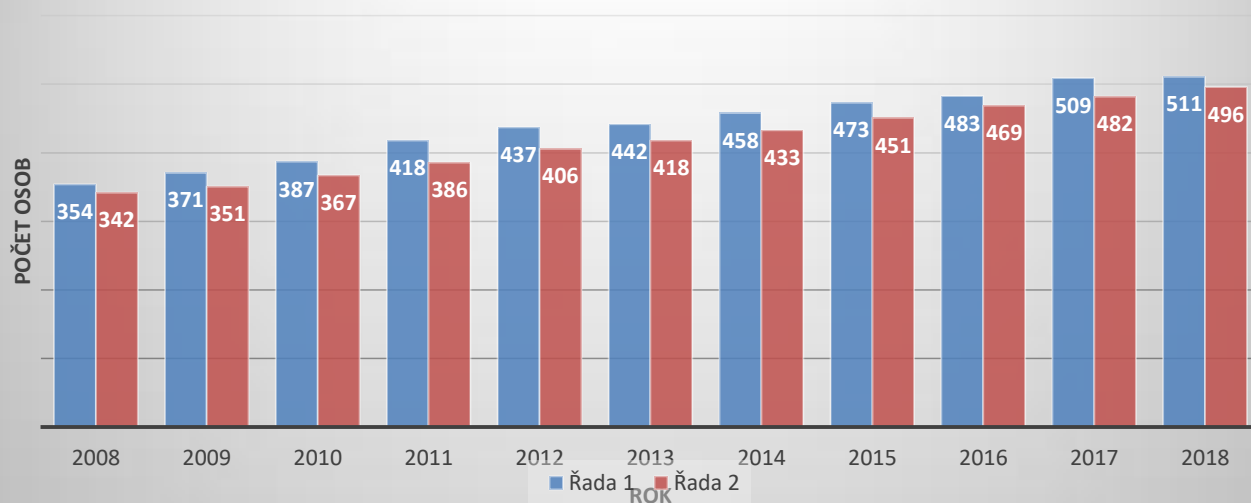
## Pohyb obyvatelstva 2000 - 2018



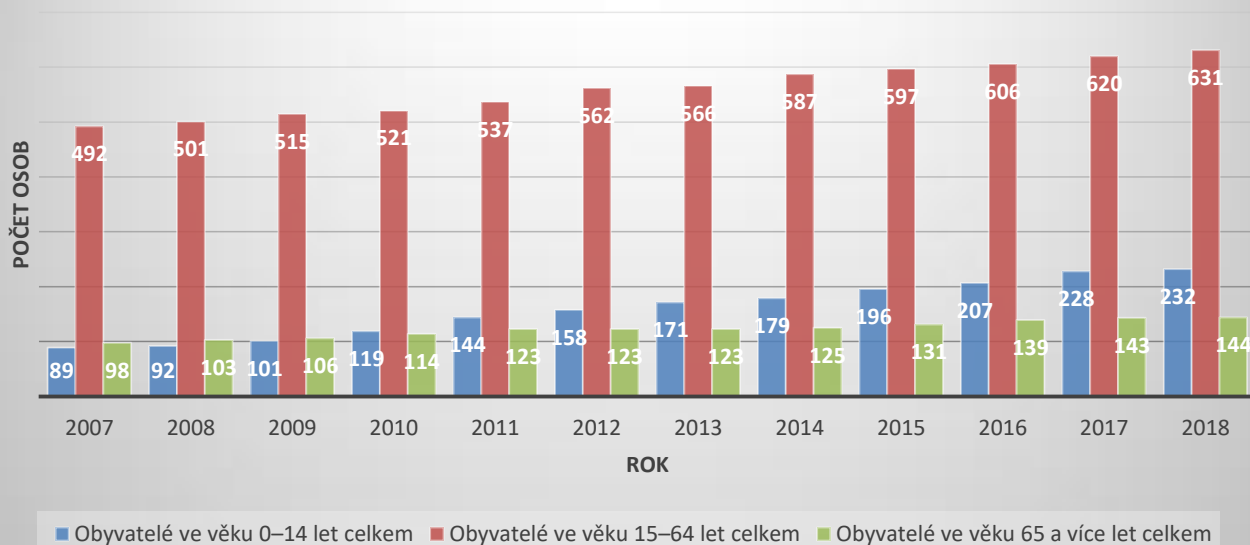
## Celkový přírůstek obyvatel 2000 -2018



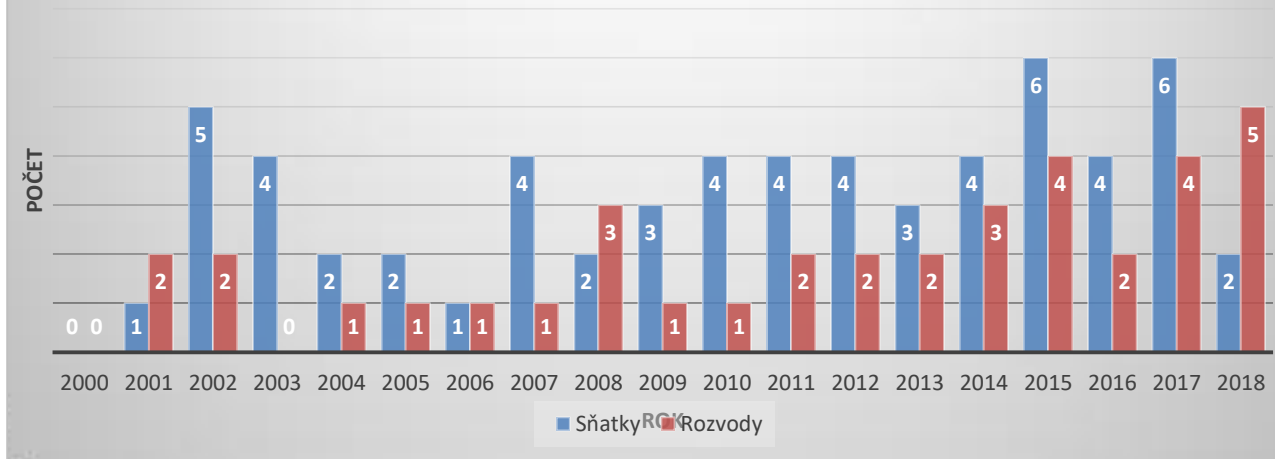
## Složení obyvatelstva dle pohlaví 2008-2018



## Věková struktura obyvatel 2007 - 2018

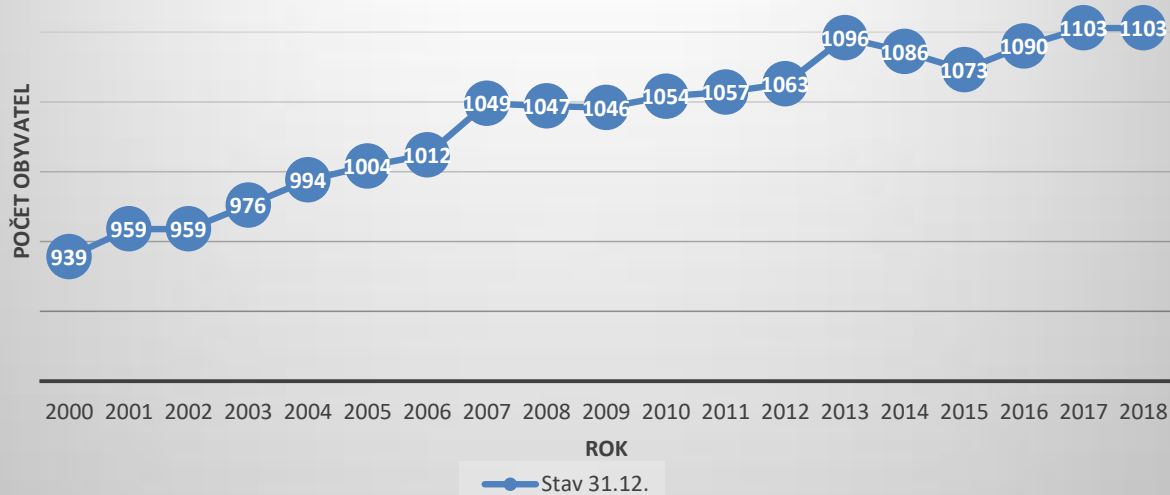


## Počet uzavřených sňatků a rozvodů 2000 - 2018

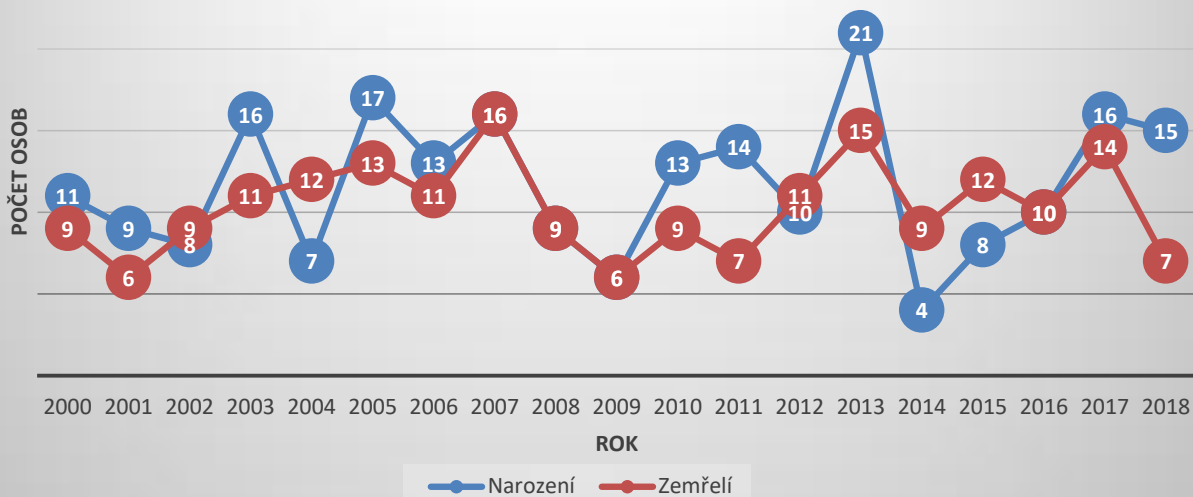


## Obec Vítice

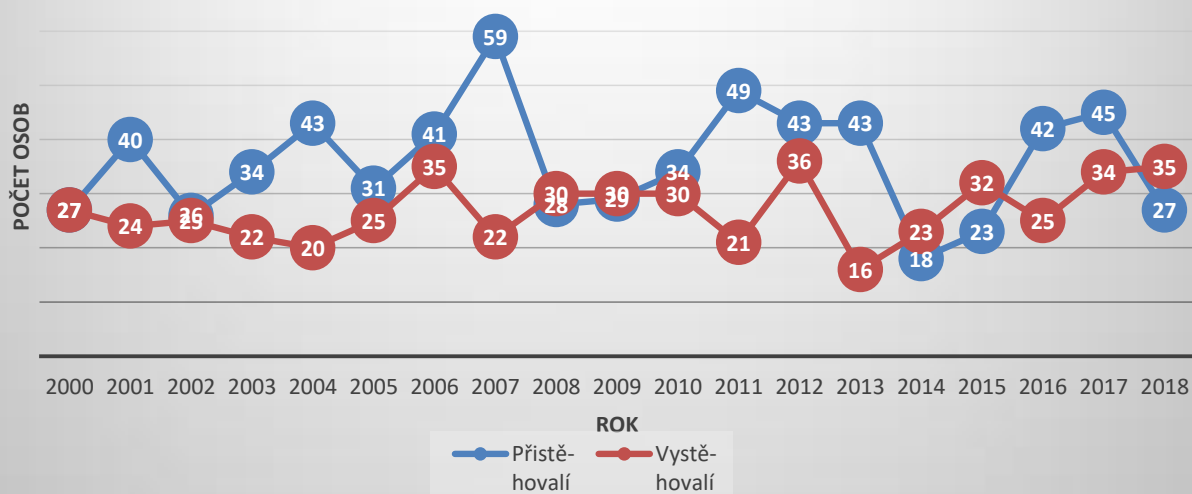
### Vývoj počtu obyvatelstva 2000 - 2018



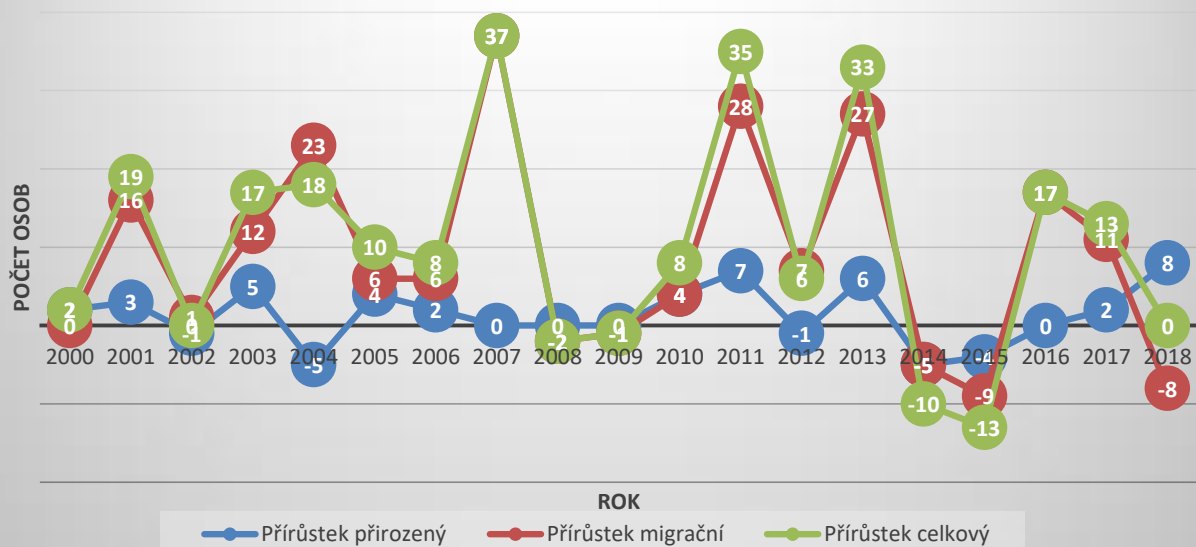
### Počet narozených a zemřelých 2000 - 2018



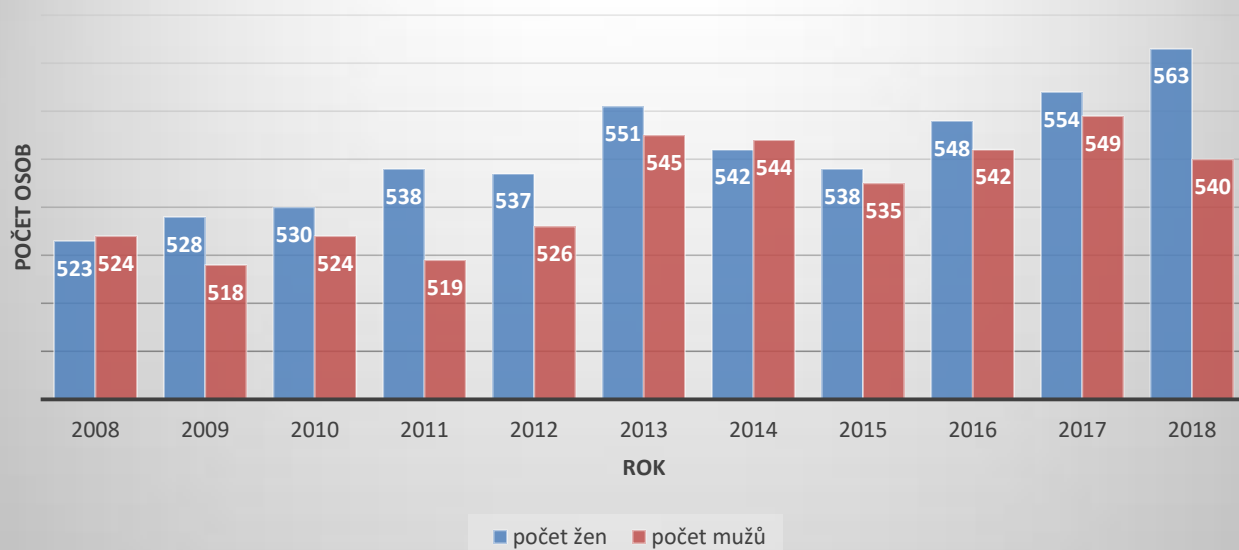
## Pohyb obyvatelstva 2000 - 2018



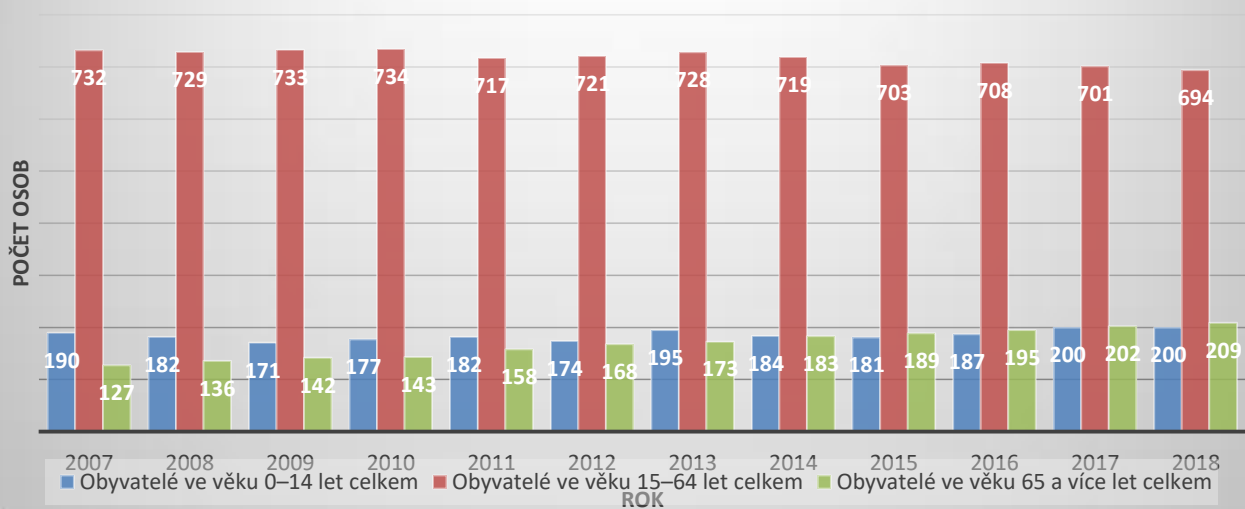
## Celkový přírůstek obyvatel 2000 -2018



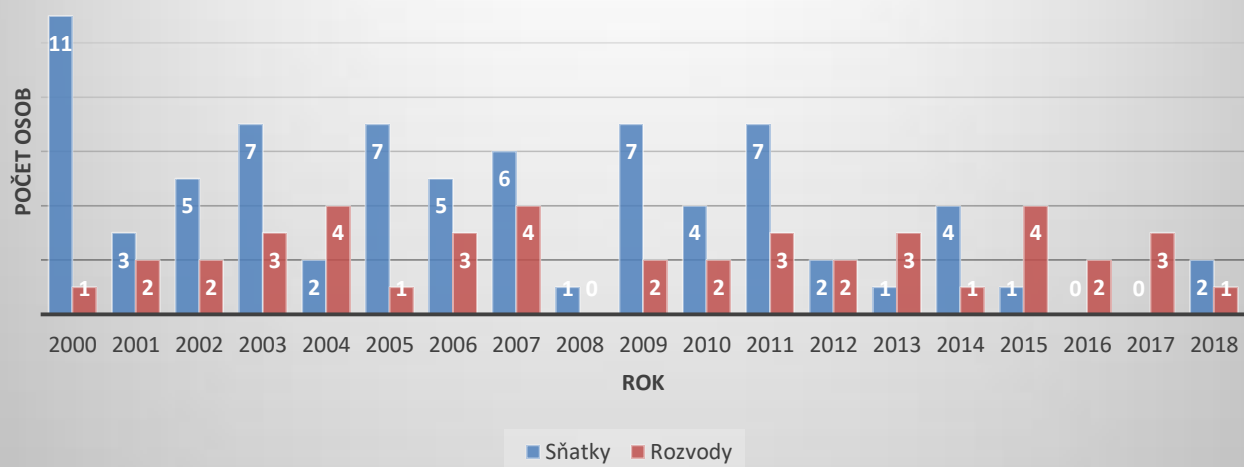
## Složení obyvatel dle pohlaví 2008 - 2018



## Věková struktura obyvatel 2007 - 2018

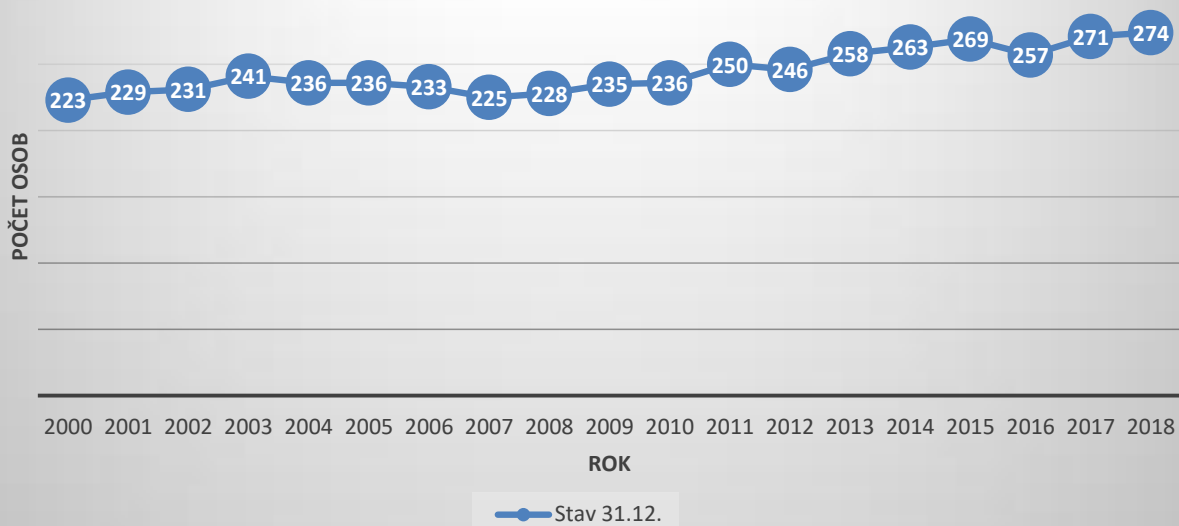


## Počet uzavřených sňatků a rozvodů 2000 - 2018

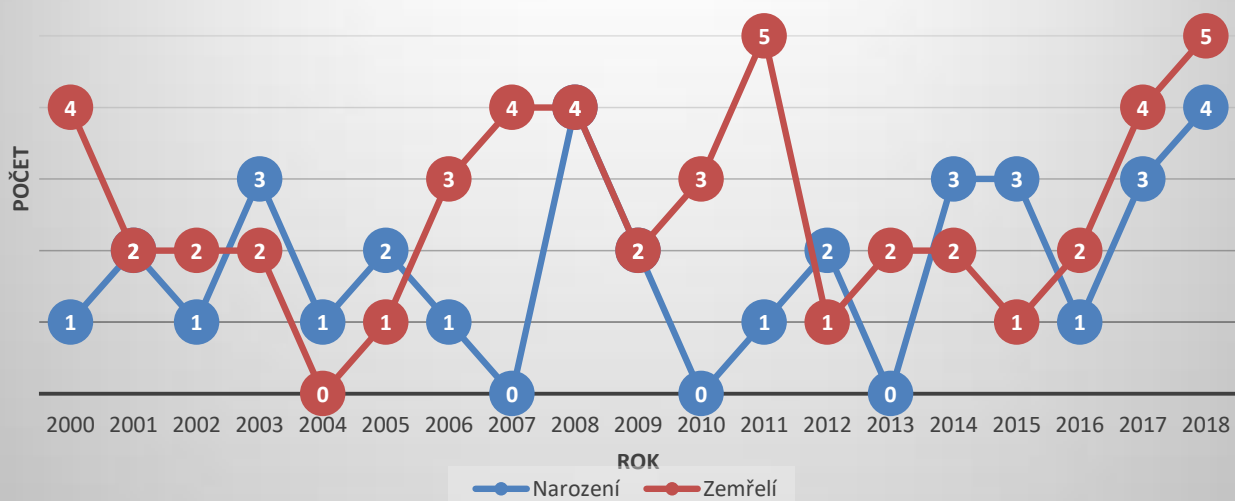


## Obec Vrátkov

### Vývoj obyvatelstva 2000 - 2018

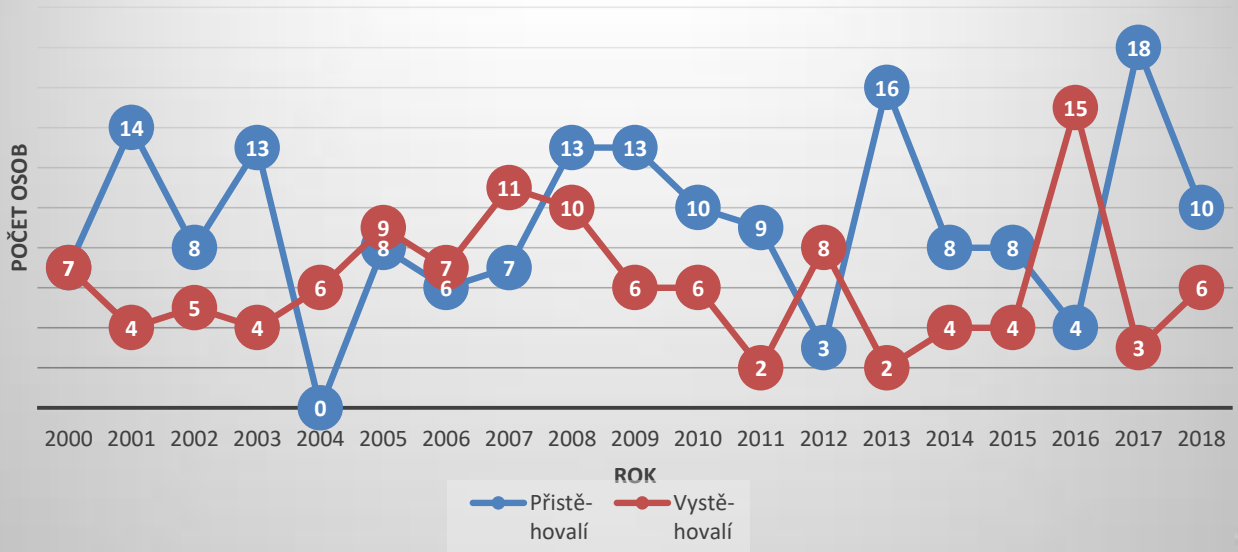


### Počet narozených a zemřelých 2000 - 2018

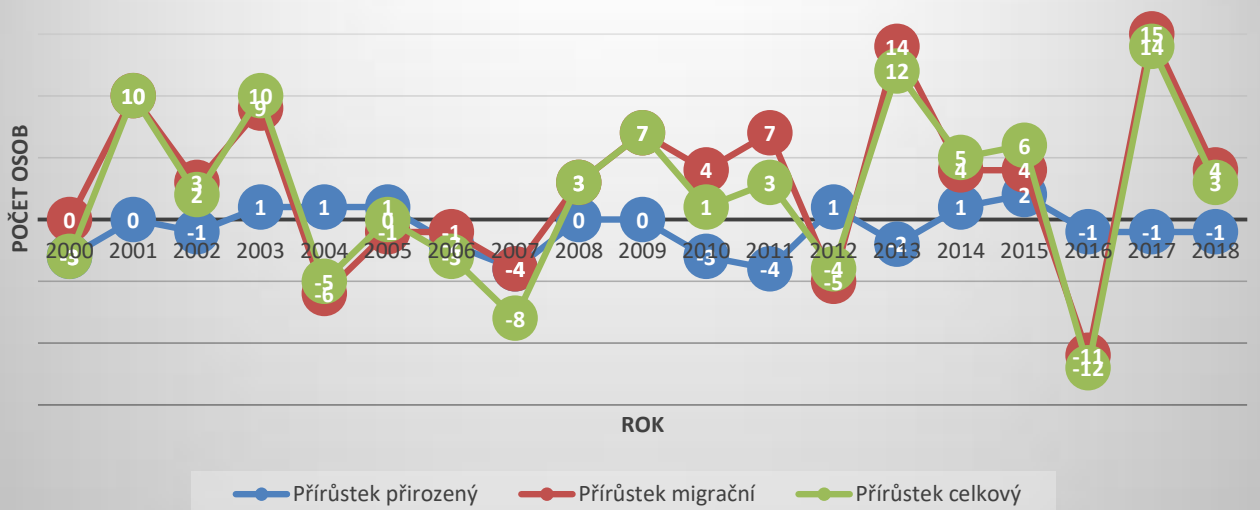




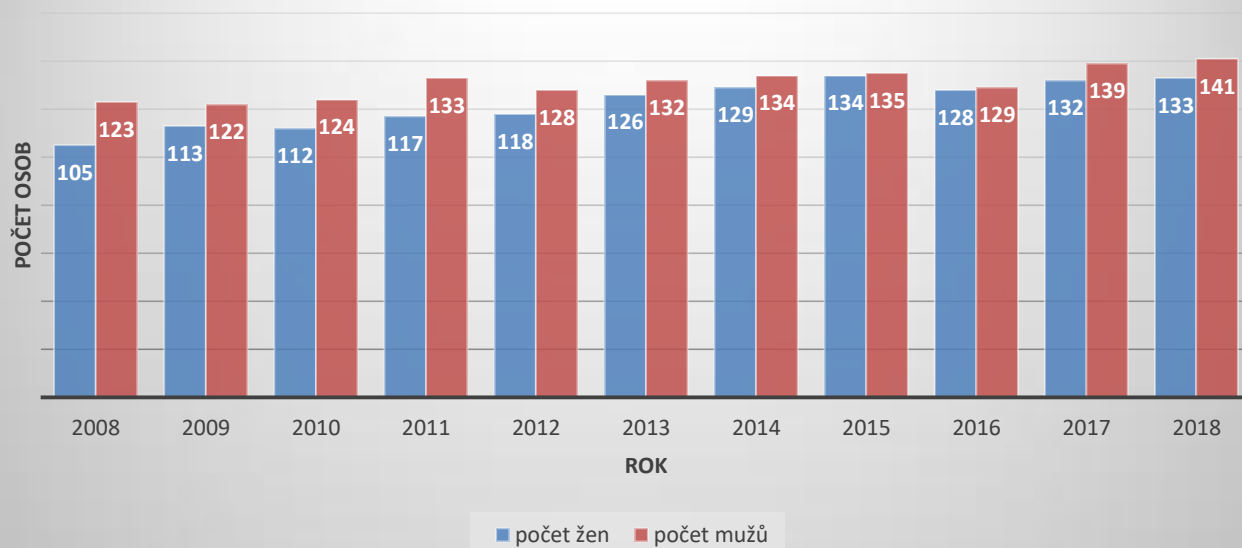
## Pohyb obyvatelstva 2000 - 2018



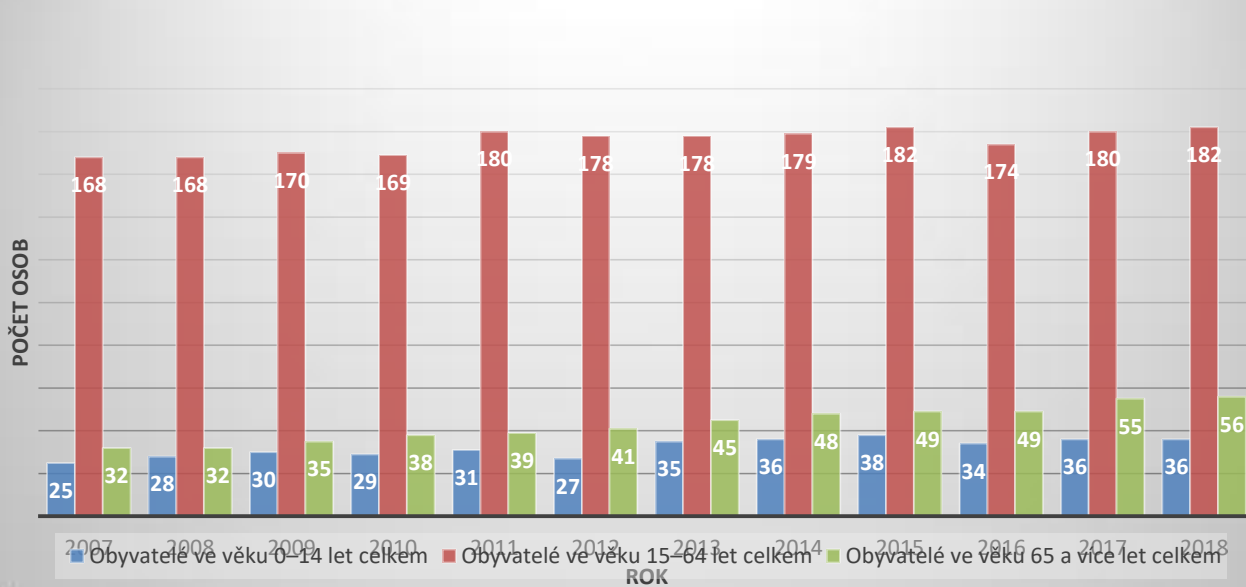
## Celkový přírůstek obyvatel 2000 - 2018



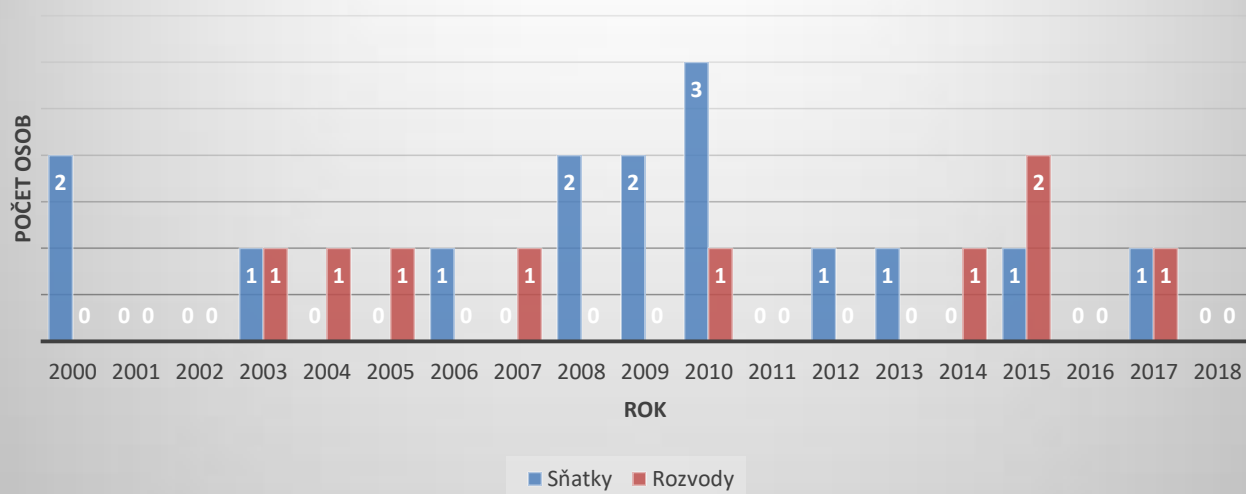
## Složení obyvatel dle pohlaví 2008 - 2018



## Věková struktura obyvatel 2007 - 2018

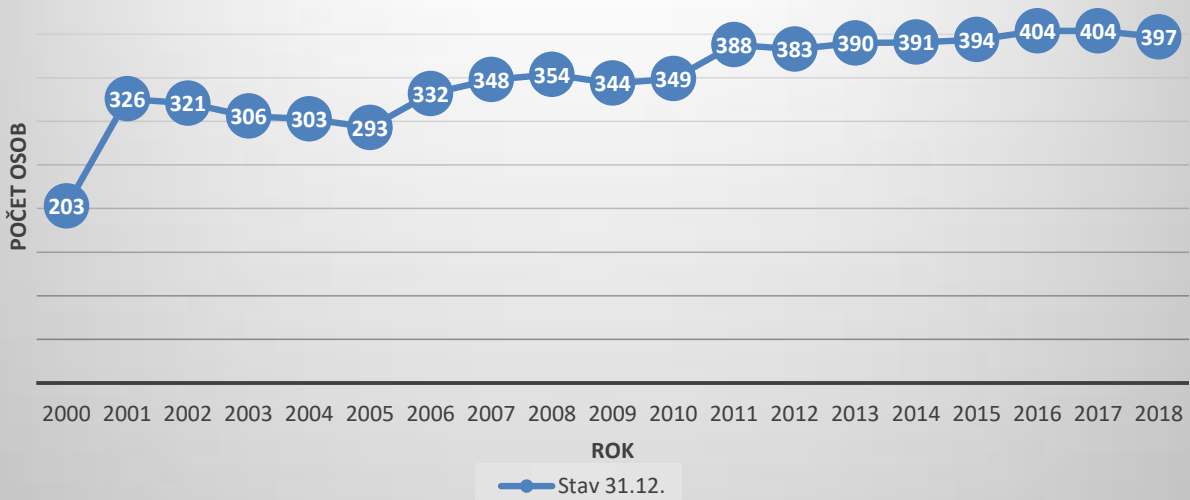


## Počet uzavřených sňatků a rozvodů 2000 - 2018

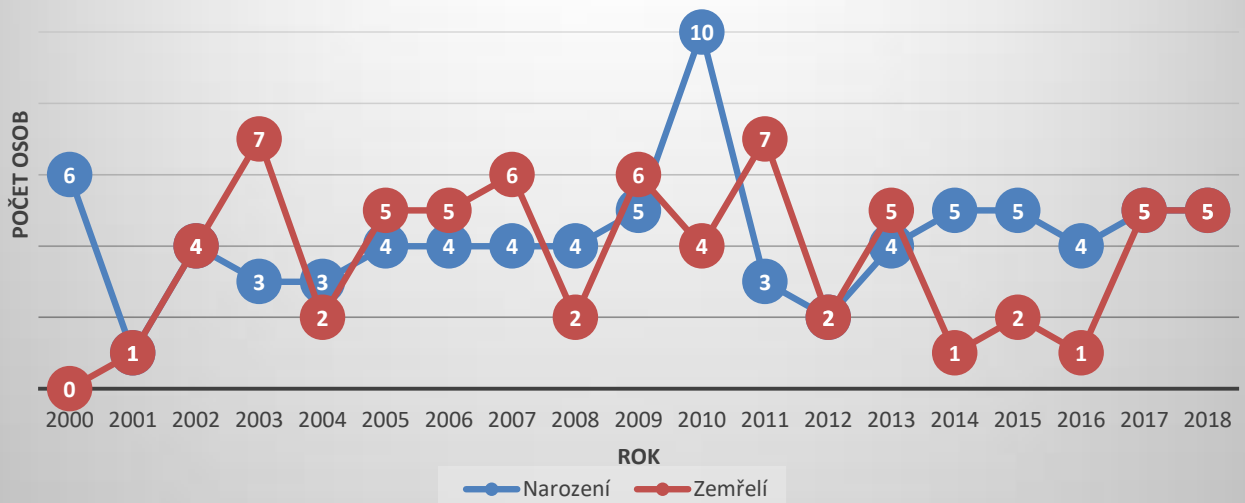


## Obec Vykáň

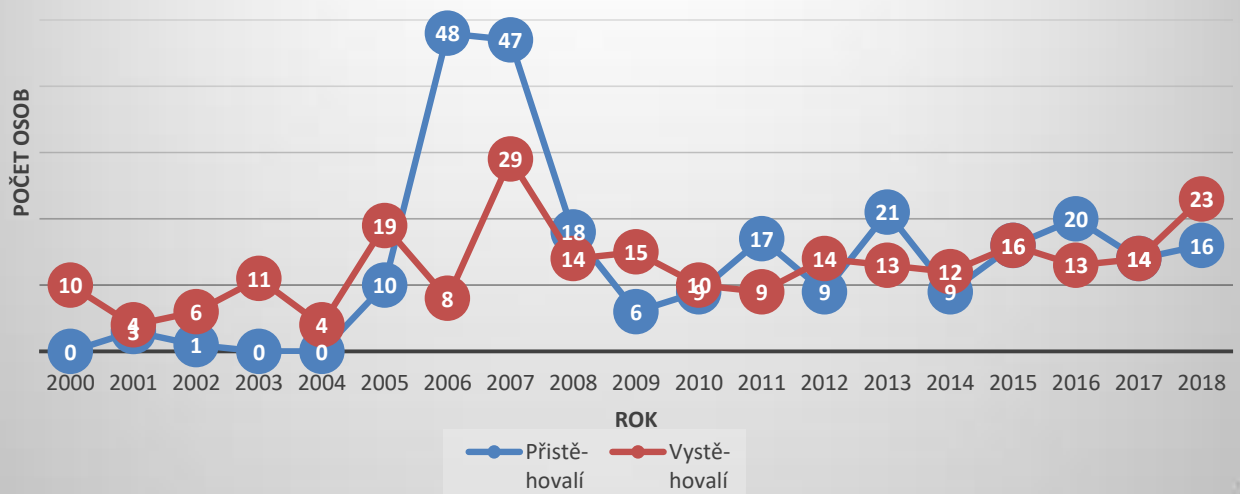
### Vývoj počtu obyvatelstva 2000 - 2018



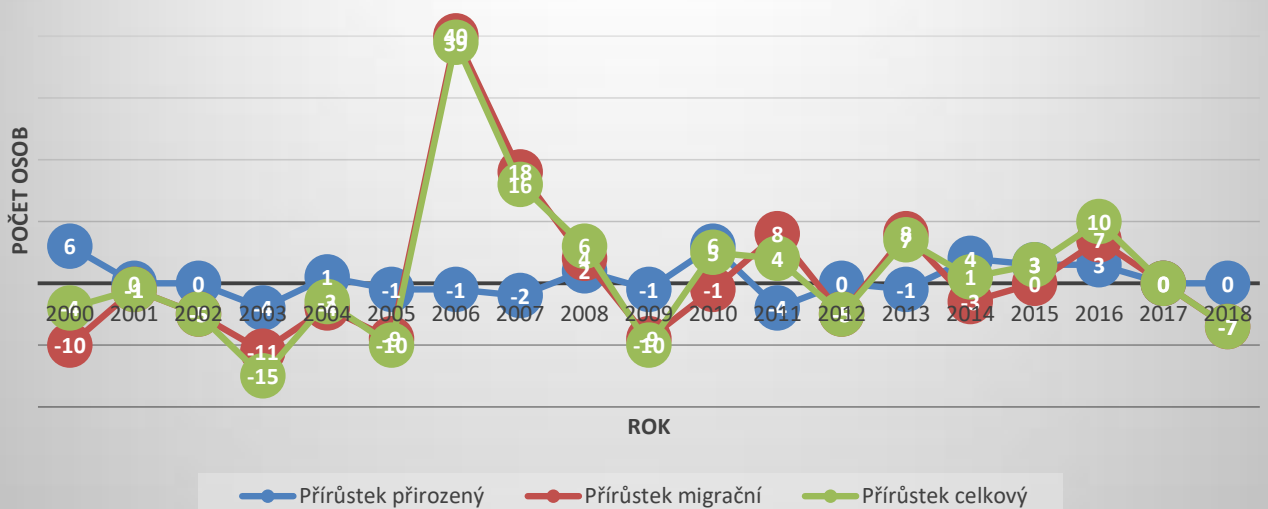
### Počet narozených a zemřelých 2000 - 2018



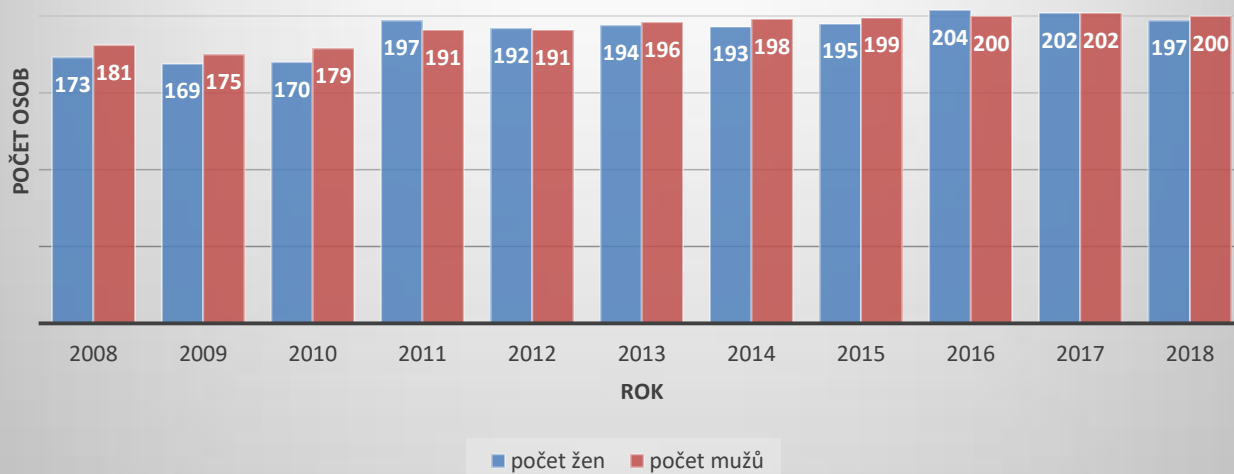
## Pohyb obyvatelstva 2000 - 2018



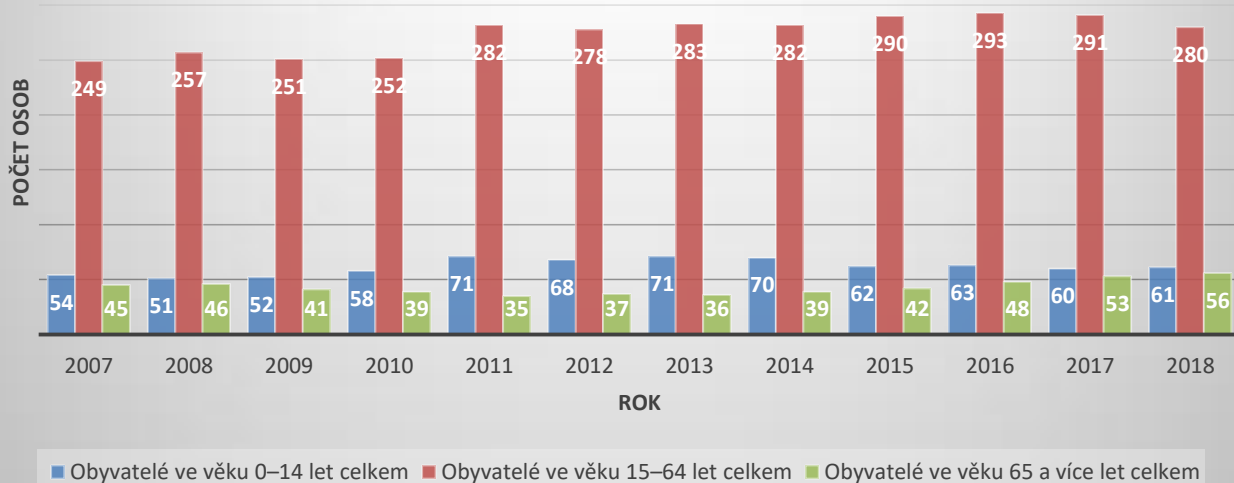
## Celkový přírůstek obyvatel 2000 -2018



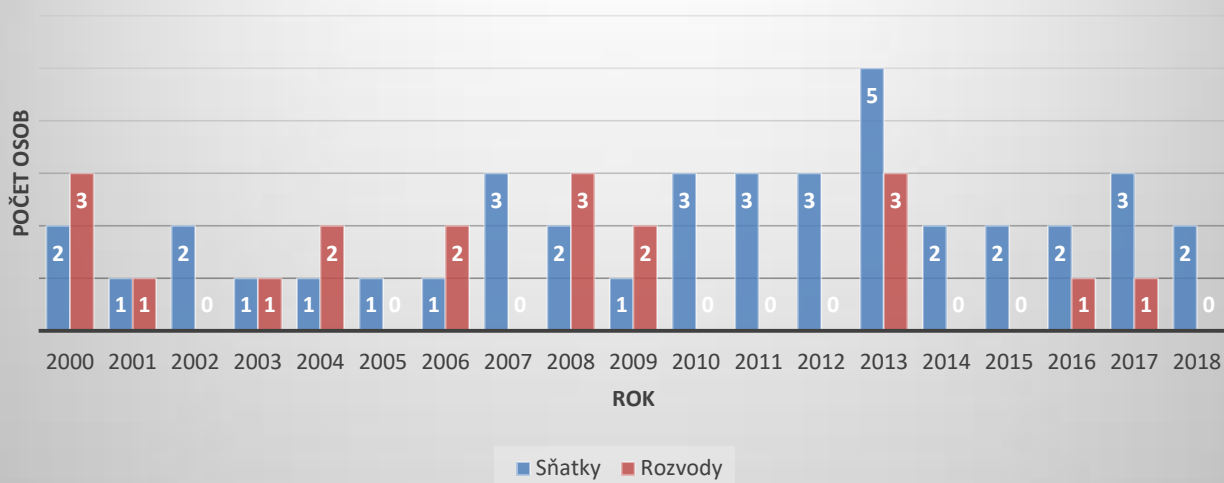
## Složení obyvatel dle pohlaví 2008 - 2018



## Věková struktura obyvatel 2007 - 2018



## Počet uzavřených sňatků a rozvodů 2000 - 2018





ČESKÝ BROD

Dokument vznikl v rámci projektu Komunitní plánování sociálních služeb na území ORP Český Brod, reg. č. CZ.03.2.63/0.0/0.0/16\_063/0006587.