

Území: Praha 12 č. okruhu: SM Kapacita PS: 537 PS Datum: 3.-17.10.2017
 Název: Smíšené oblasti Typ: 0 KÚ: 0

A. Obsazenost a struktura parkovacích stání v průběhu sledovaného dne (6-19 hod.) a v noci (24-01 hod.)

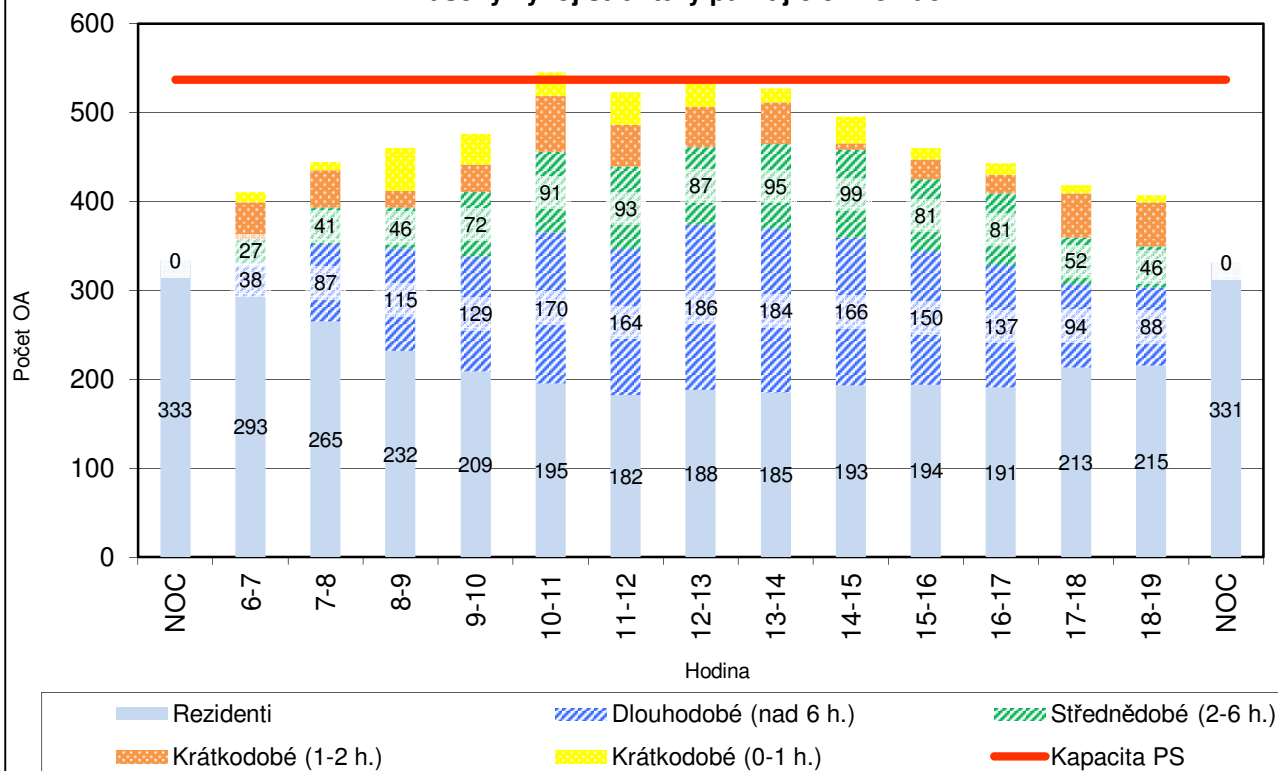
	Hodina															Celkem bez noci
	Noc	6-7	7-8	8-9	9-10	10-11	11-12	12-13	13-14	14-15	15-16	16-17	17-18	18-19	Noc	
Obsazeno PS	333	410	444	460	476	545	523	534	527	495	460	443	418	407	331	6 142
Rezerva-deficit	204	127	93	77	61	-8	14	3	10	42	77	94	119	130	206	
% využití PS	62	76	83	86	89	101	97	99	98	92	86	82	78	76	62	88,0

A1. Struktura obsazenosti podle uživatelů

Obsazeno PS	333	410	444	460	476	545	523	534	527	495	460	443	418	407	331	6 142
Z toho rezidenti	333	293	265	232	209	195	182	188	185	193	194	191	213	215	331	2 755
Rezidenti v %	100,0	71,5	59,7	50,4	43,9	35,8	34,8	35,2	35,1	39,0	42,2	43,1	51,0	52,8	100,0	44,9
Ostatní parkující	0	117	179	228	267	350	341	346	342	302	266	252	205	192	0	3 387
Ostatní v %	0,0	28,5	40,3	49,6	56,1	64,2	65,2	64,8	64,9	61,0	57,8	56,9	49,0	47,2	0,0	55,1

A2. Struktura parkujících vozidel podle doby parkování ostatních a vozidla rezidentů

Typ parkování	NOC	6-7	7-8	8-9	9-10	10-11	11-12	12-13	13-14	14-15	15-16	16-17	17-18	18-19	NOC
Krátkodobé (0-1 h.)	0	11	9	48	35	27	37	28	16	30	13	13	9	8	0
Krátkodobé (1-2 h.)	0	41	42	19	31	62	47	45	47	7	22	21	50	50	0
Střednědobé (2-6 h.)	0	27	41	46	72	91	93	87	95	99	81	81	52	46	0
Dlouhodobé (nad 6 h.)	0	38	87	115	129	170	164	186	184	166	150	137	94	88	0
Rezidenti	333	293	265	232	209	195	182	188	185	193	194	191	213	215	331

Časový vývoj struktury parkujících vozidel


Území: Praha 12 č. okruhu: SM

Kapacita PS: 537 PS

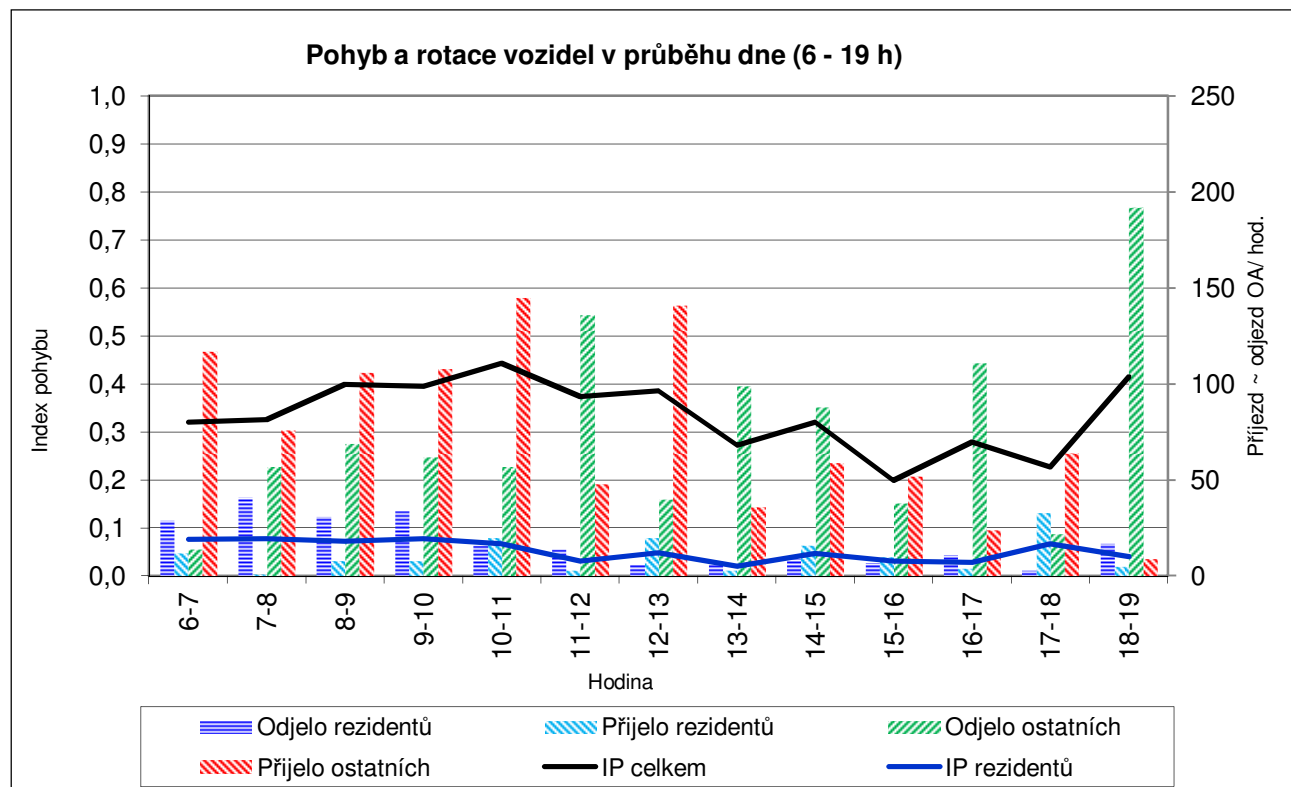
Název: Smíšené oblasti

Datum: 3.-17.10.2017

B. Pohyb a rotace vozidel v průběhu sledovaného dne (6-19 hod.)

	Hodina													Celkem (6-19)
	6-7	7-8	8-9	9-10	10-11	11-12	12-13	13-14	14-15	15-16	16-17	17-18	18-19	
Odjelo celkem	43	98	100	96	73	150	46	107	97	45	122	25	209	1 211
Přijelo celkem	129	77	114	116	165	51	161	39	75	62	28	97	14	1 128
Pohyb celkem	172	175	214	212	238	201	207	146	172	107	150	122	223	2 339
Index pohybu	0,3	0,3	0,4	0,4	0,4	0,4	0,4	0,3	0,3	0,2	0,3	0,2	0,4	4,4
Odjelo rezidentů	29	41	31	34	16	14	6	8	9	7	11	3	17	226
Přijelo rezidentů	12	1	8	8	20	3	20	3	16	10	4	33	5	143
Pohyb rezidentů	41	42	39	42	36	17	26	11	25	17	15	36	22	369
Index pohybu	0,1	0,1	0,1	0,1	0,1	0,0	0,0	0,0	0,0	0,0	0,0	0,1	0,0	0,7
Odjelo ostatních	14	57	69	62	57	136	40	99	88	38	111	22	192	985
Přijelo ostatních	117	76	106	108	145	48	141	36	59	52	24	64	9	985
Pohyb ostatních	131	133	175	170	202	184	181	135	147	90	135	86	201	1 970
Index pohybu	0,2	0,2	0,3	0,3	0,4	0,3	0,3	0,3	0,3	0,2	0,3	0,2	0,4	3,7

Index rotace	Celkový	2,48
	Rezidentů	0,87
	Ostatní	3,78



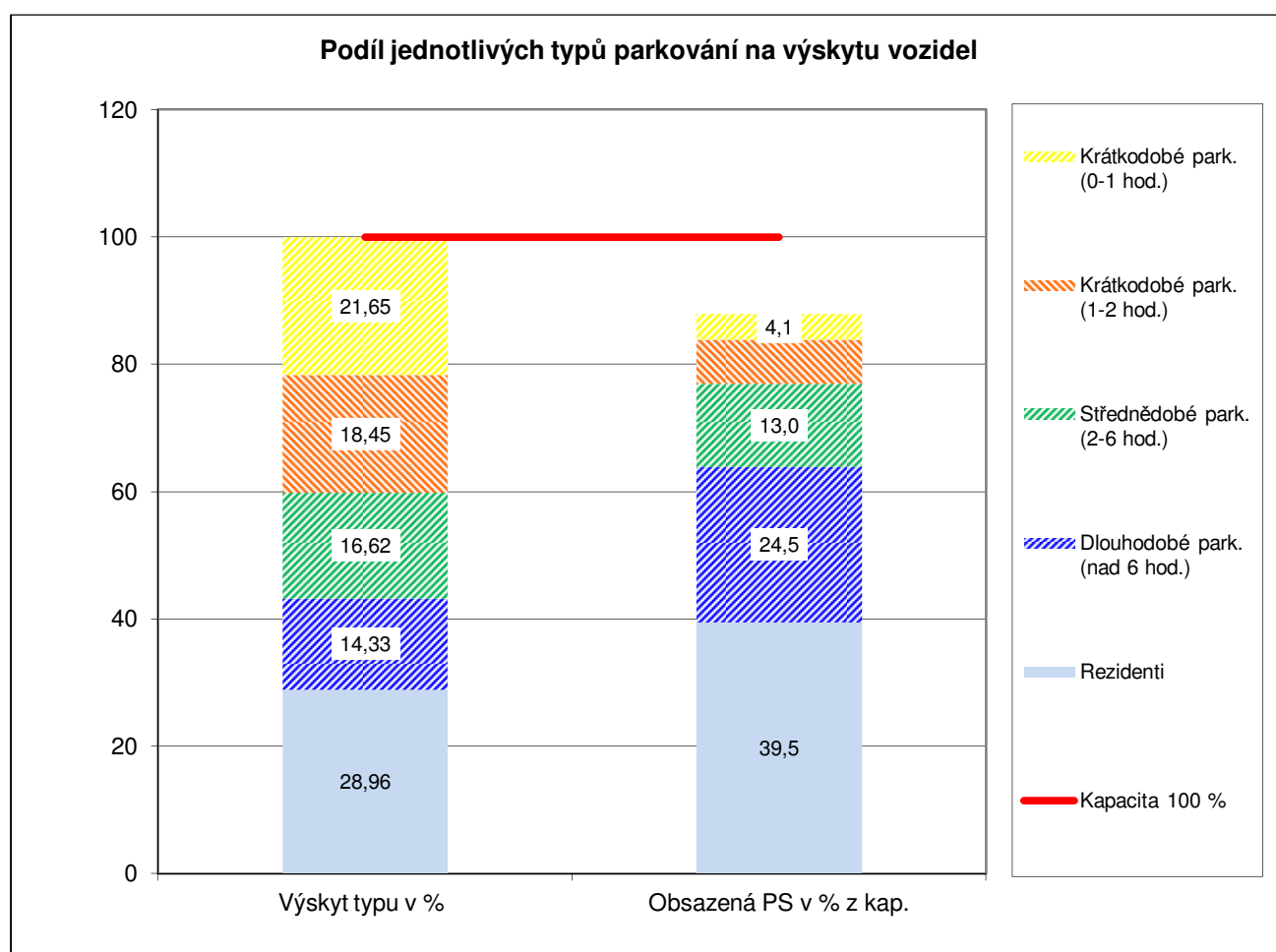
Území: Praha 12
Název: Smíšené oblasti

Kapacita PS: 537 PS
Datum: 3.-17.10.2017

C. Struktura typů parkování v průběhu sledovaného dne (6-19 hod.)

Typ parkování	Počet výskytů OA	Výskyt typu v %	Počet obsazených PS	Obsazená PS v % z kap.
Krátkodobé park. (0-1 hod.)	284	21,65	22	4,1
Krátkodobé park. (1-2 hod.)	242	18,45	37	6,9
Střednědobé park. (2-6 hod.)	218	16,62	70	13,0
Dlouhodobé park. (nad 6 hod.)	188	14,33	131	24,5
Rezidenti	380	28,96	212	39,5
Celkem	1 312	100,0%	472	88,0

Střední doba parkování (hod)	Rezidenti	7,25
	Ostatní	3,63
	Celkem	4,68



Území: Praha 12 Kapacita PS: 537 PS č. okruhu: SM
 Název: Smíšené oblasti Datum: 3.-17.10.2017

D. Zaměstnanecká vyjížďka a dojížďka v průběhu sledovaného dne (6-19 hod.)

Počet	v hodinách	Počet vozidel	v % z počtu REZ	Uvolněná parkovací kapacita
Vyjíždka více než 6h	1 232	122	36,7%	-17,6%
Vyjíždka více než 7h	1 172	112	33,7%	-16,8%
Vyjíždka více než 8h	1 109	103	31,0%	-15,9%
Počet	v hodinách	Počet vozidel	v % z počtu OA DEN	"Zabraná" parkovací kapacita
Dojíždka více než 6h	1 924	224	17,1%	27,6%
Dojíždka více než 7h	1 708	188	14,3%	24,5%
Dojíždka více než 8h	1 351	137	10,4%	19,4%

Hlavní data denního parkování (6-19 h)	
Kapacita parkovacích stání (PS)	537 PS
Průměrně obsazeno PS	472 PS
"Odparkováno" hodin	6 142
Průměrné využití kapacity	88,0%
PS bez pohybu	142
PS - "rotující"	330

