



Benešov

Plán prevence kriminality města Benešov

2016 - 2020

*MOTTO: „Všechny dobré zásady jsou již
napsány, nyní jen zbývá je uskutečnit“ (B. Pascal)*

ÚVOD.....	2
1. PREVENCE KRIMINALITY	5
2. SYSTÉM PREVENCE KRIMINALITY V ČESKÉ REPUBLICE	7
3. VÝCHOZÍ DOKUMENTY PRO PLÁN PREVENCE KRIMINALITY	9
3.1. STRATEGIE PREVENCE KRIMINALITY V ČESKÉ REPUBLICE NA LÉTA 2016 AŽ 2020	9
3.2. KONCEPCE PREVENCE KRIMINALITY VE STŘEDOČESKÉM KRAJI NA OBDOBÍ 2016 AŽ 2020	10
4. BEZPEČNOSTNÍ ANALÝZA	11
4.1. ANALÝZA KRIMINALITY	11
4.1.1 Analýza přestupků	18
4.2. PROBLEMATICKÁ LOKALITA VE MĚSTĚ	24
4.3. SOCIÁLNĚ DEMOGRAFICKÁ ANALÝZA	26
4.3.1 Obecná charakteristika území	27
4.3.2 Struktura obyvatelstva města Benešov	30
4.3.3 Trh práce a nezaměstnanost	36
4.3.4 Zdravotnictví	41
4.3.5 Školství	41
4.3.6 Bydlení	42
4.3.7 Osoby v nepříznivé sociální situaci	42
4.4. INSTITUCIONÁLNÍ ANALÝZA	53
4.4.1. Sociální služby	53
4.4.2. Školy	60
4.4.3. Sportovní a kulturní činnost	68
4.4.4. Prevence kriminality ve státních organizacích a v samosprávě	72
5. STRATEGICKÁ ČÁST	86
5.1. PŘEHLED OPATŘENÍ A PRIORIT	92
5.1.1 Efektivní systém prevence kriminality na místní úrovni založený na spolupráci všech odpovědných subjektů	93
5.1.2 Pomoc obětem trestné činnosti	94
5.1.3 Oslabování rizikových faktorů, které přispívají k výskytu delikventního jednání včetně snížení výskytu delikventní činnosti u cílových skupin	96
SEZNAM TABULEK	99
SEZNAM GRAFŮ	101
SEZNAM OBRÁZKŮ	102

Úvod

Hlavním prostředkem kontroly a omezování kriminality je bezpečnostní politika státu, jejíž součástí je prevence kriminality, nejefektivnější a nejlevnější metoda k řešení tohoto fenoménu. Je prokázáno, že dobře naplánované strategie prevence kriminality nejenže předcházejí trestné činnosti a viktimizaci, ale podporují bezpečnost společnosti a přispívají k udržitelnému rozvoji států. Současně zlepšují kvalitu života a přinášejí dlouhodobé výhody ve smyslu snižování nákladů spojených se systémem trestní justice i dalších společenských nákladů vyplývajících z trestné činnosti.¹

Prevence kriminality se zabývá příčinami trestné činnosti i dalších sociálně patologických jevů a omezováním příležitostí a motivů k jejich rozvoji. Zahrnuje všechny aktivity vyvíjené státními, veřejnoprávními i soukromoprávními subjekty, které se zaměřují na ovlivňování kriminogenních podmínek, na potencionální pachatele a na potencionální i faktické oběti trestné činnosti. Mezi základní cíle prevence patří především snížení míry a závažnosti trestné činnosti a zvýšení pocitu bezpečnosti občanů.

Podstatným předpokladem fungování prevence kriminality je učinit z ní jeden z pozitivně vnímaných a prioritních zájmů společnosti, což otevírá příležitosti pro zapojení co nejširšího okruhu občanů do nejrůznějších preventivních aktivit. Součástí plánování prevence kriminality je snaha o to, aby v názorech a postojích občanů představovala žádoucí aktivitu, která má dostatečně konkrétní obsah a kterou mohou občané sami svým jednáním významně pozitivně ovlivňovat a podporovat.

K vytvoření Plánu prevence kriminality města Benešov byla zvolena metoda komunitního plánování, která směřuje ke zmapování současného stavu prevence kriminality ve městě a současně ke zmapování potřeb a chybějících článků v systému. Zásadními podklady pro zpracování plánu byly bezpečnostní analýza, sociálně-demografická analýza a analýza institucionální. Získaná data vypovídají o faktorech ovlivňujících výskyt sociálně nežádoucích jevů v obci a poskytují přehled subjektů působících v oblasti prevence kriminality a služeb sociální prevence v obci. Těžištěm plánu je jeho strategická část, která je výsledkem činnosti Pracovní skupiny prevence kriminality.

Plán prevence kriminality města Benešov na léta 2016 – 2020 byl zpracován v souladu se Strategií prevence kriminality v České republice na léta 2016 – 2020 a s Konceptí prevence kriminality Středočeského kraje na léta 2014 – 2016 a to tak, aby obsahoval přehled základních faktorů ovlivňujících rozvoj kriminality a byl kompatibilní s programy prevence kriminality jiných obcí v rámci celé ČR. Plán prevence kriminality města Benešov 2016 – 2020 také

¹Směrnice pro prevenci kriminality, rezoluce Hospodářské a sociální rady OSN, č. 2002/13.

navazuje na dosavadní úspěchy a dobrou praxi Plánu prevence kriminality města Benešov 2013 – 2015, který byl schválen Zastupitelstvem města dne 17.12.2012 a zároveň si klade za cíl dle získaných zkušeností a nových poznatků prevenci kriminality na území města nadále rozvíjet. Plán je výchozím podkladem pro tvorbu dalších navazujících koncepčních materiálů, které řeší oblast prevence kriminality na úrovni obce, zejména městských programů prevence kriminality na jednotlivá léta.

Hlavním úkolem obce je, na základě tohoto dokumentu, realizovat preventivní politiku v rámci svého území, koordinovat a zabezpečovat prevenci kriminality a zajišťovat finanční podporu preventivním aktivitám.

Plán prevence kriminality vznikl za podpory Komise bezpečnostní a veřejného pořádku, Rady města Benešov. Tato Komise je poradním orgánem Rady města. Komise pravidelně hodnotí bezpečnostní situace ve městě Benešov, reaguje na podněty občanů a složek IZS a řeší konkrétní případy.

Na tvorbě plánu se významně podílela Pracovní skupina prevence kriminality, která vznikla jako pracovní skupina Komise bezpečnostní a veřejného pořádku RM Benešov. První jednání proběhlo dne 18.06.2012, následně se pracovní skupina scházela pravidelně k tvorbě programů prevence kriminality na jednotlivé roky, jejich vyhodnocení, vyhodnocení naplňování jednotlivých projektů vycházejících z programů, vyhodnocování aktuální situace ve městě a předávání aktuálních informací. Pracovní skupina se významným způsobem podílí na tvorbě Plánů prevence kriminality, zejména na zpracování strategické části, ale také na získávání jednotlivých dat pro zpracování výchozích statistik.

Zpracovatelem předkládaného plánu je vedoucí Odboru sociálních věcí a zdravotnictví Ing. Mgr. Iveta Turková v součinnosti s odborem, agendami pro oblast prevence.

Tabulka 1: Složení Komise bezpečnostní a veřejného pořádku

Jméno a příjmení	Instituce
Pavel Dvořák	PŘESEDÁ KOMISE zastupitel města – TOP 09
Npor. Mgr. Zdeněk Štěpánek	Dopravní inspektorát, územní odbor Benešov
Nrap. Miloslav Stibůrek	HZS Středočeský kraj, územní odbor Benešov
Ing. Mgr. Iveta Turková	město Benešov
MUDr. Michal Gozon	okresní středisko ZZS BN
Ing. Karel Hlaváček	Městský úřad Benešov
Robert Novák	Městský úřad Benešov
Petr Střelka	zastupitel města - ANO
Ing. Karel Heger	občan města Benešov
Npor. Mgr. Zdeněk Kabíček	Police ČR
Bc. Pavel Kulvejt	Městská policie Benešov

Tabulka 2: Složení Pracovní skupiny prevence kriminality

Jméno a příjmení	Instituce
Bc. Jitka Moosová	Základní škola Jiráskova
PaeDr. Marie Zrcková	Základní škola a Mateřská Škola Na Karlově
Mgr. Jana Bělohávková	Základní škola Dukelská
Mgr. Helena Machuldová	SOŠ Benešov
Mgr. Jana Fialová	ISŠ Benešov
RSDr. Květuše Studničková	Cerpos-Dům na půl cesty
PhDr. Anna Balatová	Magdaléna o.p.s. - CAS
Mgr. Jana Čechová	Mateřské centrum Hvězdička
Iveta Neradová	Magdaléna o.p.s - Mezičas
Bc. Jitka Pohunková	Probační a mediační služba Benešov
Bc. Eva Stulíková	Krajské ředitelství policie SK územní odbor Benešov
Bc. Pavel Kulvejt	Městská policie Benešov
Mgr. Jana Karešová	město Benešov
Bc. Andrea Košanová	město Benešov
Ing. Mgr. Iveta Turková	město Benešov

Tabulka 3: Agendy pro oblast prevence Odboru sociálních věcí a zdravotnictví

Jméno a příjmení	instituce
Ing. Mgr. Iveta Turková	vedoucí odboru
-	manažerka prevence kriminality
Bc. Andrea Košanová	manažerka protidrogové prevence
Bc. Petra Kešnerová, DiS	sociální kurátorka
Mgr. Jana Karešová	kurátorka pro děti a mládež
Bc. Pavla Vondráková	kurátorka pro děti a mládež
Bc. Lenka Kristiňáková	kurátorka pro děti a mládež
Bc. Jitka Kratochvílová	vedoucí oddělení sociálně právní ochrany
Bc. Alenka Korešová	terénní sociální pracovnice
Jana Padevětová, DiS.	terénní sociální pracovnice

1. Prevence kriminality

Prevence kriminality zahrnuje komplex opatření sociální a situační prevence. Součástí prevence je i pomoc obětem trestných činů. Prevence kriminality úzce souvisí s prevencí dalších sociálně patologických jevů, z nichž k nejzávažnějším patří nejrůznější formy závislostí.

Sociální prevence

Sociální prevence představuje aktivity ovlivňující proces socializace a sociální integrace a aktivity zaměřené na změnu nepříznivých společenských a ekonomických podmínek, které jsou považovány za klíčové příčiny páchání trestné činnosti. Efektivita sociální prevence je obtížně statisticky či ekonomicky měřitelná, lze na ni pouze usuzovat, a to z hlediska odhadů sociálních perspektiv jedinců, tedy objektů preventivního působení. Sociální prevence je součástí sociální politiky státu.

Situační prevence

Situační prevence staví na zkušenosti, že určité druhy kriminality se objevují v určité době, na určitých místech a za určitých okolností. Prostřednictvím opatření režimové, fyzické a technické ochrany se snaží kriminogenní podmínky minimalizovat. Nejeefektivněji působí při omezování majetkové trestné činnosti. Situační prevence je relativně levná, klade minimální nároky na personální a materiální zabezpečení a má rychlý a poměrně snadno statisticky měřitelný efekt. Její účinnost je však podmíněna trváním přiměřených opatření.

Prevence kriminality se zejména na primární úrovni prolíná s prevencí dalších sociálně patologických jevů, z nichž k nejzávažnějším patří zneužívání návykových látek.

Prevence drogových závislostí

Prevence drogových závislostí představuje ve vztahu k prevenci kriminality všestrannou péči od předcházení experimentování s drogami u dosud intaktní populace a výchovy ke zdravému životnímu stylu, přes ambulantní i ústavní léčbu v indikovaných případech problémového zneužívání drog, až po rehabilitaci a resocializaci osob, které již léčením prošly a u nichž je společenský zájem udržet dosaženou abstinenci.

Prevence viktimnosti a pomoc obětem trestných činů

Prevence viktimnosti a pomoc obětem trestných činů je založena na konceptech bezpečného chování, diferencovaného s ohledem na různé kriminální situace a psychickou připravenost ohrožených osob. v praxi se jedná o skupinové a individuální zdravotní, psychologické a právní poradenství, trénink v obranných strategiích a propagaci technických možností ochrany před trestnou činností. Užívá metody sociální i situační prevence, a to podle míry ohrožení na primární, sekundární i terciální úrovni.

Prevence kriminality zahrnuje následující opatření²:

- **sociální opatření** - která se zabývají sociálními a ekonomickými problémy, zaměřují se na ohrožené jedince a jejich rodiny, na skupiny obyvatel a městské části s cílem změnit nepříznivé socioekonomické prostředí

- **situační opatření** - jejich cílem je omezování příležitostí k páčání trestné činnosti, zvyšování možnosti dopadení pachatele, snižování zisků z trestné činnosti zejména technickými opatřeními

- **informování občanů a jejich aktivizace** – zprostředkování informací o bezpečnostní situaci, o účinných formách obrany před trestnou činností a zapojení občanů do aktivního způsobu zvyšování vlastní bezpečnosti i bezpečí svého okolí

- **budování realizačních kapacit** – posilování systému prevence kriminality včetně podmínek pro realizaci národních, regionálních a lokálních preventivních strategií a zajištění jejich finanční podpory.

Cílem těchto opatření je omezení kriminality a jejích následků. Hlavní cílové skupiny, na které se preventivní působení zaměřuje, lze charakterizovat jako skupiny ohrožené sociálně patologickými jevy, případně s kriminální zkušeností. Sem patří zejména děti a mladiství, skuteční či potenciální pachatelé a oběti trestných činů.

Preventivní aktivity se uskutečňují v rámci celostátním, regionálním i místním a v každém tomto případě na úrovni primární, sekundární a terciární. Primární prevence je zaměřena na celou populaci, dospělé i děti, sekundární prevence se zaměřuje na konkrétní rizikové skupiny obyvatelstva, úžeji vymezené podle věku, druhu ohrožení, teritoria apod. a na kriminálně rizikové sociální i situační prostředí. Terciární prevence představuje resocializační opatření zaměřující se na ty, kteří trestný čin již spáchali, na lokality, které již byly kriminalitou zasaženy a na osoby, které se již staly oběťmi trestných činů.

Primární prevence

Zahrnuje především výchovné, vzdělávací, volnočasové, osvětové a poradenské aktivity zaměřené zejména na nejširší veřejnost. Zvláštní pozornost je zaměřena na pozitivní ovlivňování příslušných hodnotových měřítek zejména dětí a mládeže (využívání volného času, možnosti kulturního, sportovního vyžití, předkládání odborných a adekvátních informací, seznámení i s trestnou odpovědností, apod.). Těžiště primární prevence spočívá v rodině, ve škole a v širším sociálním prostředí.

Sekundární prevence

Zabývá se rizikovými jedinci a skupinami osob, u nichž je zvýšená pravděpodobnost, že se stanou pachateli nebo oběťmi trestné činnosti (specializovaná sociální péče), na sociálně patologické jevy (např. drogové a alkoholové závislosti, šikanu, sprejerství, gamblerství,

² Strategie prevence kriminality v ČR na léta 2008-2011

výtržnictví, vandalismus, interetnické konflikty, rasismus a xenofobii apod.) a příčiny kriminogenních situací.

Terciární prevence

Spočívá v resocializaci kriminálně narušených osob (pracovní uplatnění vč. rekvalifikace, sociální a rodinné poradenství, pomoc při získávání sociální, sociologické a ekonomické samostatnosti apod.). Jejím cílem je udržet dosažené výsledky předchozích intervencí a rekonstrukce nefunkčního sociálního prostředí.

2. Systém prevence kriminality v České republice³

V roce 1996 vláda poprvé vyčlenila ze státního rozpočtu finanční prostředky na podporu programu, jehož základním cílem bylo snižování trestné činnosti prostřednictvím preventivních opatření. Odpovědnost za vytváření koncepce a koordinace preventivní politiky převzal meziresortní orgán, a to Republikový výbor pro prevenci kriminality.

Republikový výbor pro prevenci kriminality je platformou pro meziresortní spolupráci, koordinaci a iniciaci preventivních činností na úrovni ústředních orgánů státní správy. Členy jsou zástupci ministerstev a meziresortní Protidrogové komise. Předsedou je ministr vnitra, místopředsedou první náměstek ministra vnitra. v budoucnu by bylo vhodné zapojit do republikového výboru také zástupce krajských a obecních samospráv (Asociace krajů ČR, Svaz měst a obcí ČR) a Odbor pro sociální začleňování (Agentura pro sociální začleňování). Činnost sekretariátu zajišťuje odbor prevence ministerstva vnitra, který zároveň plní funkci zprostředkovatele mezi Republikovým výborem pro prevenci kriminality a obecními zastupitelstvy, nevládními organizacemi a dalšími institucemi vyvíjejícími aktivity v oblasti sociální prevence a prevence kriminality. Prioritou Republikového výboru pro prevenci kriminality je prevence kriminality ve městech a vytváření systému finanční podpory tohoto programu ze státního rozpočtu.

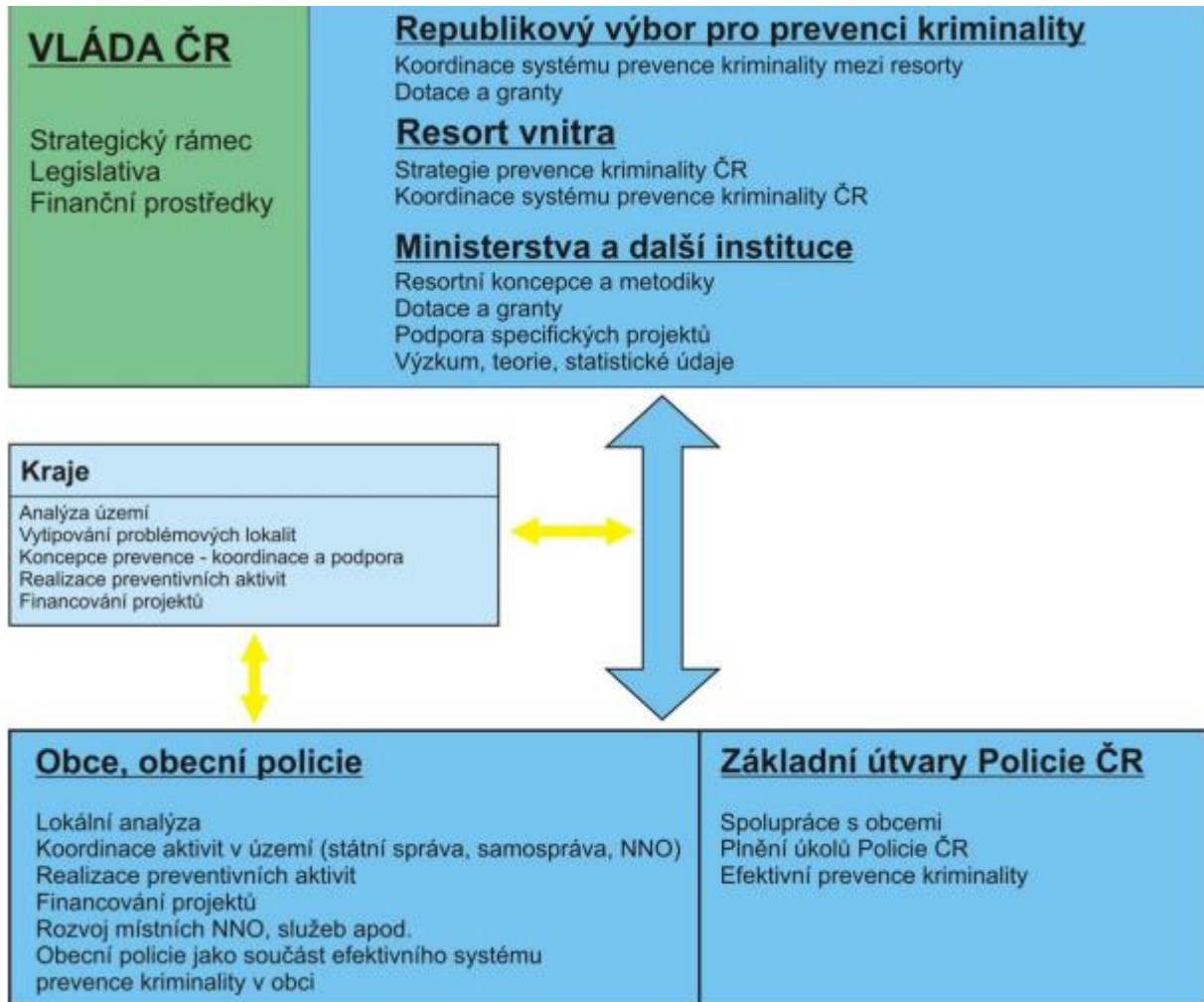
Vláda iniciuje a usnadňuje činnost v oblasti sociální a situační prevence kriminality. Kraje mají v systému prevence kriminality koordinační a podpůrnou roli. Za fungování a rozvoj systému prevence kriminality na republikové, krajské a lokální úrovni zodpovídá ministerstvo vnitra. Preventivní aktivity vycházejí z výsledků kriminologických výzkumů a bezpečnostních analýz na místní a celostátní úrovni. Analýzy o bezpečnostní situaci v České republice, které jsou každoročně vypracovávány ministerstvem vnitra a předkládány vládě a Parlamentu ČR, poskytují přehled o struktuře trestných činů a o rozložení trestné činnosti v rámci republiky.

³Strategie prevence kriminality v ČR na léta 2016-2020

System prevence kriminality zahrnuje následující 3 úrovně:

1. republiková – vláda ČR, Republikový výbor pro prevenci kriminality, ministerstva a další státní instituce,
2. krajská – krajské úřady,
3. lokální – samosprávy měst a obcí.

Obrázek 1: System prevence kriminality a role jednotlivých subjektů



Zdroj: Strategie prevence kriminality ČR na léta 2016 - 2020

Místní samospráva vytváří a upravuje programy s ohledem na místní podmínky, neboť ke kriminalitě dochází na úrovni obcí a mnohé příčiny lze řešit pouze lokálně. Obce tvoří základní úroveň, na které jsou opatření prevence kriminality v praxi nakonec naplňována a leží na nich váha praktického výkonu projektů, aktivit a opatření prevence kriminality.

Obce na základě doporučení Strategie prevence kriminality v ČR na léta 2016 – 2020 vytváří podmínky pro rozvoj prevence kriminality na svém území, zejména v těchto oblastech:

- *Aktivně se prostřednictvím Svazu měst a obcí ČR podílejí na činnosti Republikového výboru pro prevenci kriminality.*

- *Zpracovávají obecní koncepce či plány prevence kriminality a bezpečnostní analýzy na lokální úrovni.*
- *Zajišťují činnost manažera prevence kriminalita obce a poskytují mu potřebné zázemí a specializované vzdělávání, vytváří Pracovní skupiny prevence kriminality a zajišťují a koordinují jejich činnost (se zvláštním zaměřením na spolupráci, výměnu dat a informací a příkladů dobré praxe s Policií ČR na svém území).*
- *Zřizují obecní policii.*
- *Zpracovávají a realizují vlastní preventivní aktivity a programy či projekty v rámci Programu prevence kriminality.*
- *Podporují preventivní aktivity a projekty na svém území rovněž z vlastních zdrojů.*
- *Vyhodnocují plnění přijatých preventivních koncepcí a realizovaných preventivních projektů a opatření.*

3. Výchozí dokumenty pro plán prevence kriminality

Aktuálním dokumentem, ve kterém je formulován globální cíl, strategické cíle a základní principy politiky prevence kriminality v České republice na léta 2016 až 2020 je „Strategie prevence kriminality v České republice na léta 2016 až 2020“. Na uvedený dokument navazují koncepce kriminality jednotlivých krajů, v rámci kraje střeďočeského se jedná o Koncepci prevence kriminality ve Střeďočeském kraji na léta 2014 – 2016. Plán prevence kriminality města Benešov 2016 – 2020 navazuje na uvedené dokumenty, ale také na dosavadní úspěchy a dobrou praxi Plánu prevence kriminality města Benešov 2012 – 2015, který byl schválen Zastupitelstvem města Benešov dne 17.12.2012. Tento plán byl naplňován prostřednictvím jednotlivých programů prevence kriminality města Benešov, které byly vytvořeny pro jednotlivé roky a vždy schváleny Radou města Benešov.

Při tvorbě plánu byla respektována Metodika ministerstva vnitra pro tvorbu bezpečnostních analýz a koncepcí prevence kriminality na úrovni krajů, města a obcí. Metodika je výsledkem plnění úkolu, který ministerstvu vnitra uložila vláda ČR v rámci Strategie prevence kriminality v České republice na léta 2012 – 2015.

3.1. Strategie prevence kriminality v České republice na léta 2016 až 2020

Globální cíl strategie je definován následovně: *Česká republika se řadí mezi moderní demokratické země, které v zajišťování bezpečnosti a veřejného pořádku podporují preventivní přístupy, k čemuž vytváří vhodné systémové, organizační i finanční předpoklady.*

Strategie vychází z priorit daných Programovým prohlášením vlády ČR, aktuálních analýz a poznatků i ze zkušeností a příkladů dobré praxe, inspiruje se také zahraničními strategiemi

a pozitivními zkušenostmi. Komplexně se věnuje všem subjektům a metodám preventivní práce, uplatňuje proaktivní, koordinovaný a multidisciplinární přístup při řešení problémů.

Na základě toho stanoví na léta 2016 až 2020 následující priority a strategické cíle:

1. Rozvoj systému prevence kriminality, posilování spolupráce, kompetencí a kapacit relevantních partnerů, rozšiřování prostoru pro působení dobrovolníků při zajišťování bezpečnosti a veřejného pořádku, s důrazem na využívání rovněž mezinárodní spolupráce a vědeckých poznatků.
2. Poskytování pomoci a poradenství obětem trestné činnosti se zvláštním zaměřením na skupiny zvláště zranitelných obětí a další rozšiřování a zkvalitňování této pomoci a poradenství.
3. Při práci s pachateli zaměřením na narůstající problém kriminální recidivy, na účinnější resocializaci pachatelů a prevenci kriminality dětí a mládeže.
4. Uplatňování komplexního přístupu k řešení zvýšené kriminality v lokalitách, kde i její příčiny jsou hluboké a vícezdrojové (typicky sociálně vyloučené lokality).
5. Reakce na nové hrozby a trendy v oblasti bezpečnosti a veřejného pořádku (kyberkriminalita, ochrana měkkých cílů, kriminalita páchaná na seniorech, kriminalita cizinců a na cizincích) a aplikace nových efektivních přístupů k jejich předcházení.

Strategie prevence kriminality na léta 2016 – 2020 schválená usnesením vlády České republiky ze dne 25.01.2016 navazuje nejen na strategické dokumenty vlády ČR, které jsou obecnější povahy, ale zejména na Strategii prevence kriminality na léta 2012 – 2015 a na předcházející střednědobé strategie, které byly vládou průběžně projednávány a schvalovány od roku 1996.

3.2. Koncepce prevence kriminality ve Středočeském kraji na období 2016 až 2020

Krajská úroveň se zabývá organizováním preventivní politiky v samostatné působnosti. Strategie prevence kriminality přijatá vládou ČR vytváří pro kraje podmínky, nastavuje pravidla a poskytuje metodickou, koordinační a finanční podporu. Vzhledem k tomu, že dosud neexistuje právní úprava prevence kriminality, je takové působení kraje v oblasti prevence dobrovolnou činností.

Pokud se však kraj do realizace preventivní politiky zapojí, má možnost ovlivnit podobu politiky prevence kriminality na svém území, stanovovat priority, cíle a cílové skupiny, na které chce své aktivity zaměřit a také má možnost za pomoci finančních prostředků ze státního rozpočtu realizovat své preventivní aktivity.

Koncepce prevence kriminality ve Středočeském kraji na období 2014 – 2016 vychází ze Strategie prevence kriminality v ČR na léta 2012 – 2015, na tento dokument navazuje a rozvíjí ho v souladu s potřebami a možnostmi kraje. Je základním dokumentem kraje, který,

jak uvádí, aktualizuje předchozí krajskou koncepci v souladu se současným stavem vědeckého poznání o fenoménu kriminality, o jeho důsledcích a o účinných řešeních s ním souvisejících problémů. Kraj v koncepci definuje základní východiska a směry řešení některých problémů s kriminalitou spojených a určuje tak základní rámec preventivní politiky.

Koncepce prevence kriminality ve Středočeském kraji se zaměřuje zejména na dlouhodobé snižování kriminality a závažnosti trestné činnosti, zvyšování pocitu bezpečí občanů a komplexní přístup k řešení bezpečnostních rizik postavený na úzké spolupráci všech zainteresovaných složek.

4. Bezpečnostní analýza

Zpracování Plánu prevence kriminality předpokládá, dle Metodiky ministerstva vnitra pro tvorbu bezpečnostních analýz a koncepcí prevence kriminality na úrovni krajů, města a obcí (dále metodika), zpracování bezpečnostní analýzy, která zahrnuje analýzu kriminality, analýzu sociálně vyloučených lokalit, sociálně-demografickou analýzu a institucionální analýzu.

4.1. Analýza kriminality

Přehled uvedený v tabulce č. 1 byl zpracován na základě statistických údajů Policie ČR Benešov, a to s ohledem na zachycení dat vztahujících se k území města Benešov. Pro zpracování přehledu trestné činnosti byla použita data Policie ČR za roky 2013, 2014, 2015.

Tabulka 4: Analýza kriminality

Trestný čin	Zjištěno celkem			Objasněno celkem			Pachatelé					
	2013	2014	2015	2013	2014	2015	recidivisté			mladiství		
	2013	2014	2015	2013	2014	2015	2013	2014	2015	2013	2014	2015
Vraždy	1	0	0	1	0	0	1	0	0	0	0	0
Loupeže	2	3	1	0	2	0	0	0	0	0	2	0
Nás. proti úř. osob. a org. veř. moci	1	1	3	1	1	3	1	0	1	0	0	0
Úmyslné ublížení na zdraví	8	7	15	7	5	11	4	1	2	0	0	1
Násilí a vyhrož. proti skup. ob.	0	1	0	0	1	0	0	0	0	0	1	0
Násilné trestné činy celkem:	26	26	29	16	17	22	10	6	4	0	3	1
Znásilnění	0	1	2	0	1	0	0	0	0	0	0	0
Pohlavní zneužívání	1	0	2	1	0	2	0	0	0	0	0	0
Mravnostní činy celkem:	5	2	4	4	2	2	1	0	0	0	0	0
Krádeže vloupáním do obchodů	16	12	18	2	2	2	2	7	2	0	3	0

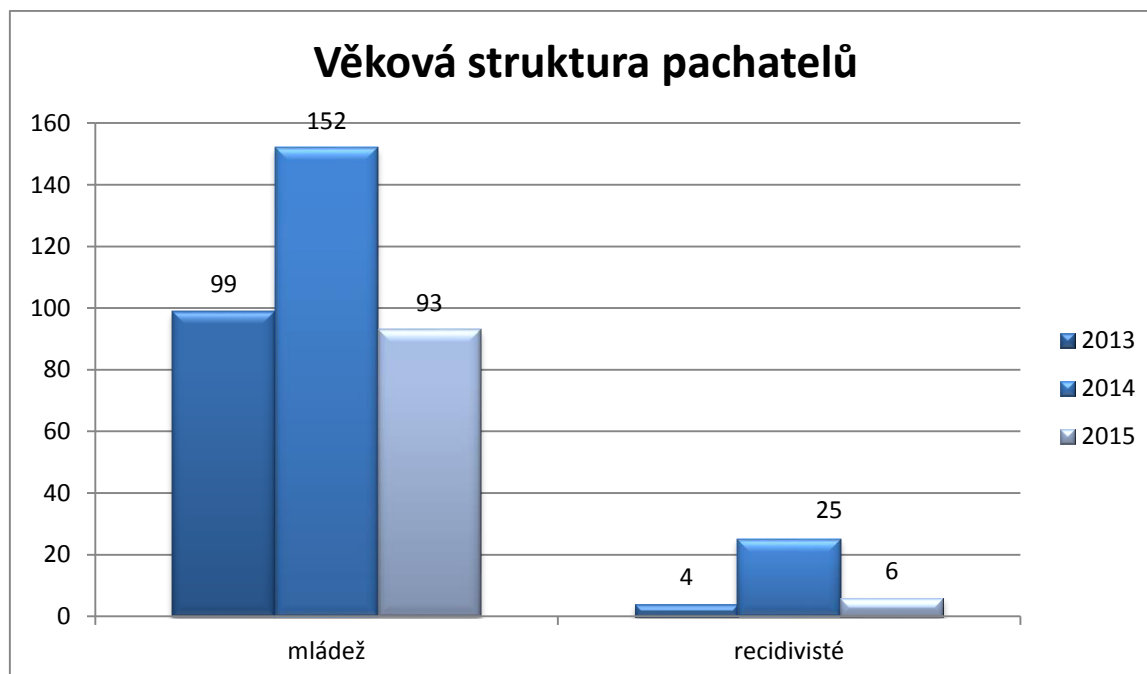
Kr. vl. Do restaurací a hostinců	6	2	4	1	0	1	2	0	1	0	0	0
Krádeže vloupáním do kiosků	8	10	0	0	8	0	0	4	0	0	6	0
Krádeže vloupáním do škol	5	1	2	1	0	0	0	0	0	0	0	0
Krádeže vloupáním do bytů	6	9	6	0	3	0	0	2	0	0	0	0
Krádeže vloupáním do vík. chat soukr. osob	13	4	2	1	0	0	1	0	0	0	0	0
Krádeže vloupáním do rodinných domků	18	19	18	2	3	3	1	2	2	0	0	0
Krádeže vloupáním do ostatních objektů	115	101	85	17	12	21	4	17	7	0	0	0
Krádeže vloupáním celkem:	189	163	138	24	30	27	8	35	13	0	9	0
Krádeže kapesní	23	31	28	0	0	0	0	0	0	0	0	0
Krádeže mot. voz. dvoustop.	26	36	15	3	11	5	0	6	4	0	2	1
Krádeže voz. jednostop.	3	5	0	0	0	0	0	0	0	0	0	0
Krádeže věci z automobilů	48	47	28	1	2	1	0	5	1	0	0	0
Krádeže součástek mot. voz.	38	13	20	1	0	0	0	0	0	0	0	0
Krádeže jízdních kol	16	19	8	3	0	2	0	0	1	0	0	0
Krádeže v bytech a rodinných domech	7	5	10	1	4	7	1	2	0	0	0	0
Krádeže v jiných objektech	55	57	33	10	17	13	5	16	10	0	0	1
Krádeže ostatní	32	19	11	7	3	1	3	2	0	0	0	0
Krádeže prosté celkem:	285	253	166	28	38	30	9	33	16	0	2	2
Poškozování cizí věci	38	35	29	1	4	5	0	3	1	1	0	1
Majetkové činy celkem	535	473	351	62	77	68	19	72	33	1	13	3
Výtržnictví	7	5	5	5	5	3	2	0	6	1	1	0
Sprejství	14	19	7	1	1	0	2	1	0	0	0	0
Ned.výr.a d. psych.l. a jedů	4	12	5	4	10	4	4	1	0	0	3	0
Ostatní kriminalita celkem:	82	89	52	61	61	38	40	32	20	3	5	0
Ohrožení pod vlivemvl. náv.l., opilství	18	22	17	17	22	16	4	7	5	0	0	0
Zanedbávání povinné výživy	26	31	25	26	31	25	15	18	15	0	0	0
Ostatní trestná činnost	5	11	16	0	9	12	0	1	3	0	2	0

Zbývající kriminalita celkem:	87	93	92	72	83	81	22	28	26	0	2	0
Padělání a pozměňování peněz	14	10	13	0	3	1	0	2	0	0	0	0
Zpronevěra	7	4	16	7	2	11	3	1	2	0	0	0
Podvod	22	17	11	7	9	10	5	6	2	0	0	0
Neoprávněné držení plateb. prostředku	22	18	20	4	2	1	2	0	0	0	0	0
Pojistný podvod	0	0	1	0	0	1	0	0	1	0	0	0
Úvěrový podvod	6	5	6	4	5	4	1	3	1	0	0	0
Hospodářské trestné činy celkem	84	73	91	24	25	36	11	14	10	0	2	2
Obecná kriminalita celkem	648	590	436	143	157	130	66	110	57	4	21	4
Celková kriminalita	819	756	619	239	265	247	99	152	93	4	25	6

Zdroj: Policie ČR

Výše uvedená statistika poskytuje přehled všech trestných činů v oblastech: násilné trestné činy, dále pak mravnostní a majetková trestní činnost, obecné kriminality a celkové kriminality. Tabulka současně předkládá informace o počtu objasněných případů a člení pachatelů na recidivisty a mládež.

Graf 1: Věková struktura pachatelů



Zdroj dat: Policie ČR

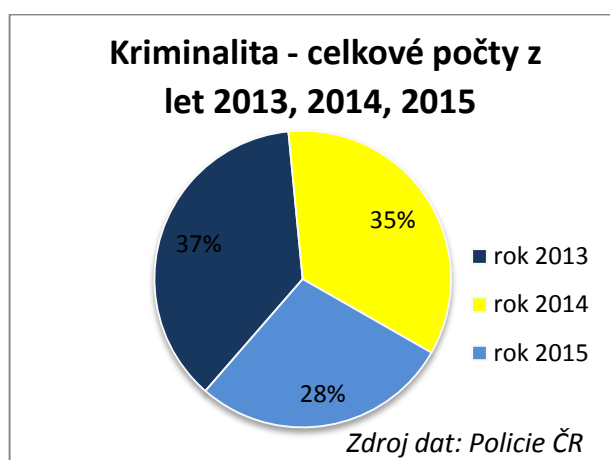
Celkový počet trestných činů, za sledované období 3 let, představuje na daném území města Benešov celkem 2194. V roce 2013 tvořil počet spáchaných trestných činů 37 % z celkového počtu trestných činů, v roce 2014 to bylo 35 % a v roce 2015 28 % z

celkového počtu trestných činů, což je graficky znázorněno grafem 2. Nejvíce trestných činů bylo spácháno v roce 2013.

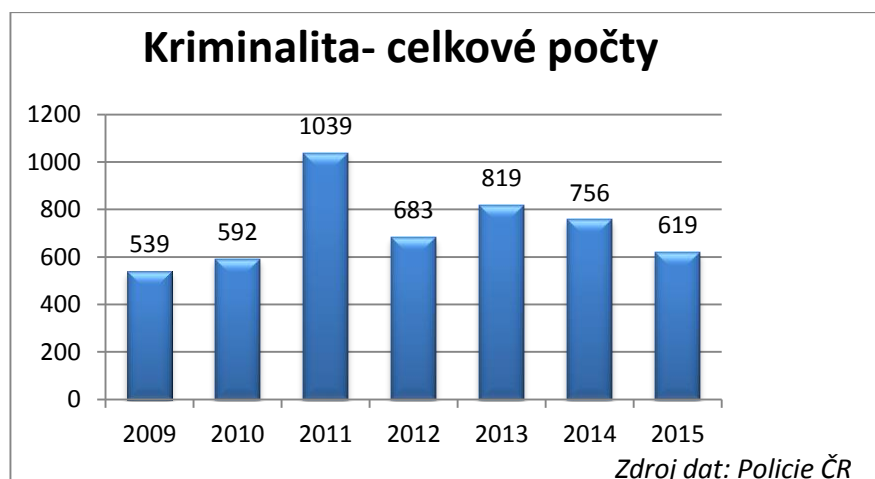
Celkový pokles kriminality od roku 2013 do roku 2015 představuje 24,4 %.

Celková kriminalita klesla od roku 2013 do roku 2015 o celkový počet 200 trestných činů, což je graficky znázorněno grafem 3. Jak uvádí tabulka 1, významný je například pokles u trestných činů krádeže prosté (2013 - 285, 2014 - 253, 2015 - 166) a krádeže vloupáním (2013 - 189, 2014 - 163, 2015 - 138). Naopak trestné činy, kde došlo k významnému nárůstu je ublížení na zdraví, v roce 2015 došlo v porovnání s rokem 2013 k nárůstu o 46,7 %. Nelze opomenout trestný čin znásilnění, kdy v roce 2013 žádný zaznamenán nebyl, v roce 2014 došlo k 1 znásilnění a v roce 2015 již ke 2 těmto trestným činům, které nebyly objasněny.

Graf 2: Kriminalita celkem - 2013, 2014, 2015



Graf 3: Kriminalita celkové počty z let 2009 - 2015



Graf 3 zpracovává data celkové kriminality na území města Benešov od roku 2009 do roku 2015, tedy po dobu 7 let. Z pohledu sedmiletého období nedošlo zatím k poklesu

na úroveň roku 2009. Nejvyšší počet kriminálních činů byl zaznamenán v roce 2011, a to celkem 1039, kdy proti roku 2009 došlo k nárůstu o 500 trestných činů.

Tabulka 5 uvádí výběr trestných činů spáchaných na území města Benešov. Dle metodiky je prioritně sledováno a vyhodnocováno zastoupení násilné, mravnostní a majetkové trestné činnosti.

Tabulka 5: Trestná činnost

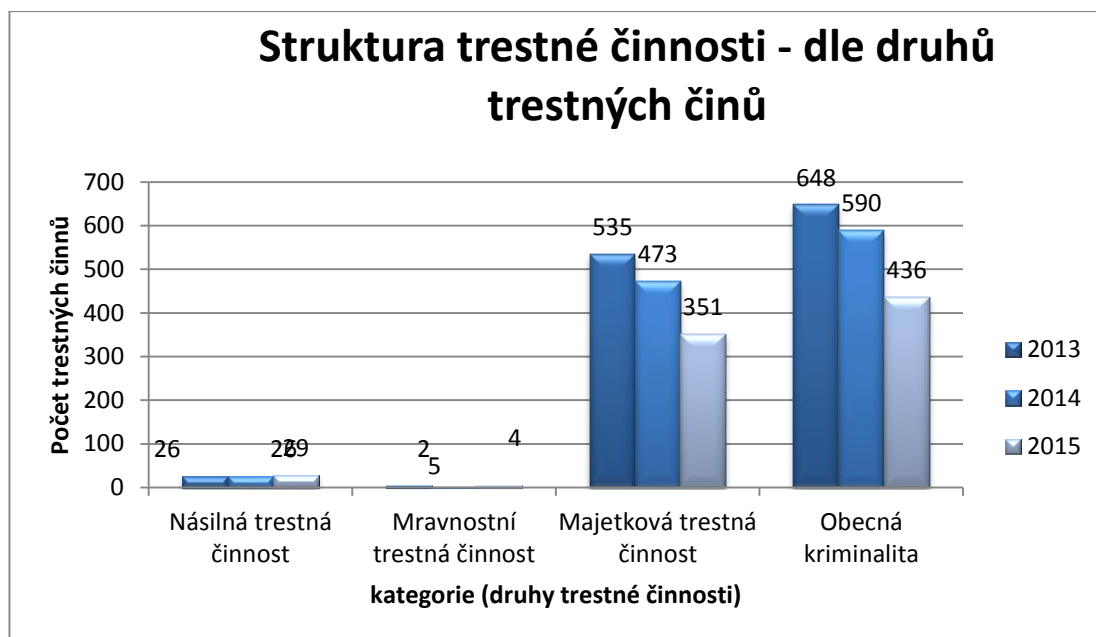
Rok (k 31.12.)	Počet obyvatel města Benešov					Počty kriminality					Index na 10tis. obyvatel				
	2013	2014	Změna 2013/2014	2015	Změna 2014/2015	2013	2014	Změna 2013/2014	2015	Změna 2014/2015	2013	2014	Změna 2013/2014	2015	Změna 2014/2015
Celkem	16041	16080	39	16074	-6	819	756	-63	619	-137	511	470	-41	385	-85
Násilná trestná činnost						26	26	0	29	3	16	16	0	18	-2
Mravnostní trestná činnost						5	2	-3	4	2	3	1,2	-2,8	2,5	1,2
Majetková trestná činnost						535	473	-62	351	-122	334	294	-40	218	-76

Zdroj dat: Policie ČR

Pokles celkové trestné činnosti je v konečných závěrech ovlivněn poklesem v jednotlivých kategoriích trestné činnosti, a to zejména v trestné činnosti majetkové. v majetkové trestné činnosti tvořil tento pokles 62 trestných činů v roce 2014 oproti roku 2013 a 122 trestných činů v roce 2015 ve srovnání s rokem 2014. Celkový pokles majetkových trestných činů od roku 2013 do roku 2015 je 184 činů za sledované období. Obdobně je tomu u kategorie ostatních trestných činů (tabulka 1), kde je v roce 2013 v porovnání s rokem 2014 pokles o 58, a v porovnání let 2014 a 2015 došlo k poklesu o 154 těchto trestných činů. Celkem v kategorii ostatních trestných činů došlo k poklesu o 212 trestných činů v rozmezí let 2013 – 2015.

Následující grafy rozpracovávají strukturu a zastoupení jednotlivých trestných činů, ať již z pohledu času či z pohledu druhu spáchané trestné činnosti ve sledovaném období a na daném území. Graf 4 přináší srovnání druhů trestné činnosti v průřezu sledované doby, tedy tří let, a nastiňuje tak i sestupný vývoj v jednotlivých kategoriích (druzích trestné činnosti), zejména v majetkové trestné činnosti a v obecné kriminalitě.

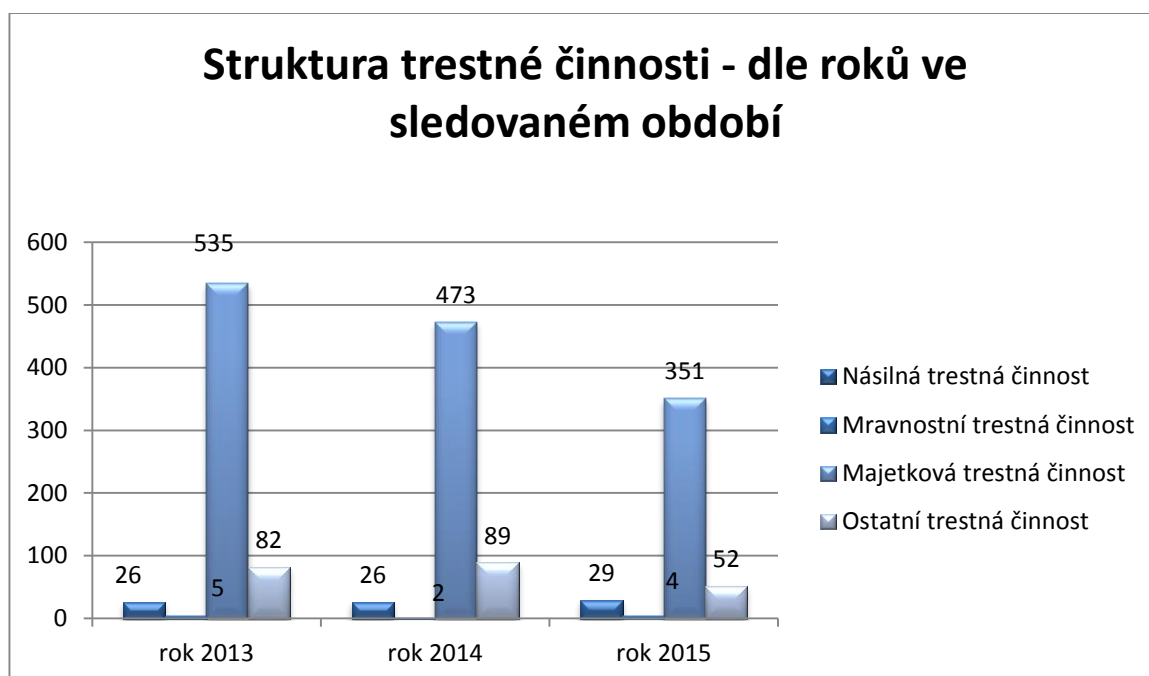
Graf 4: Struktura trestné činnosti - dle druhů trestných činů



Zdroj dat: Policie ČR

Graf 5 názorně seznamuje s podobou skladby a četnosti trestných činů v jednotlivých letech sledovaného období. Celkový počet níže uvedených trestných činů byl v roce 2013 648, v roce 2014 celkem 590 a v roce 2015 celkem 436.

Graf 5: Struktura trestné činnosti - dle roků ve sledovaném období

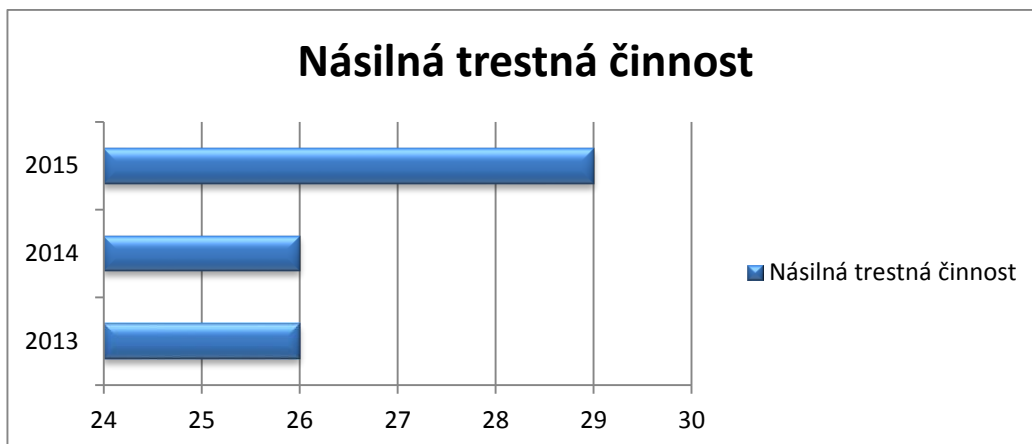


Zdroj dat: Policie ČR

Násilná trestná činnost

V kategorii násilné trestné činy došlo v roce 2015 ke zvýšení počtu spáchaných násilných trestných činů. V celkových počtech to znamená, že v roce 2013 bylo těchto činů spácháno 26, stejně jako v roce 2014. v roce 2015 však došlo k nárůstu na 29. Dle tabulky 1 je zaznamenán zejména nárůst v počtu trestného činu úmyslné ublížení za zdraví.

Graf 6: Násilná trestná činnost

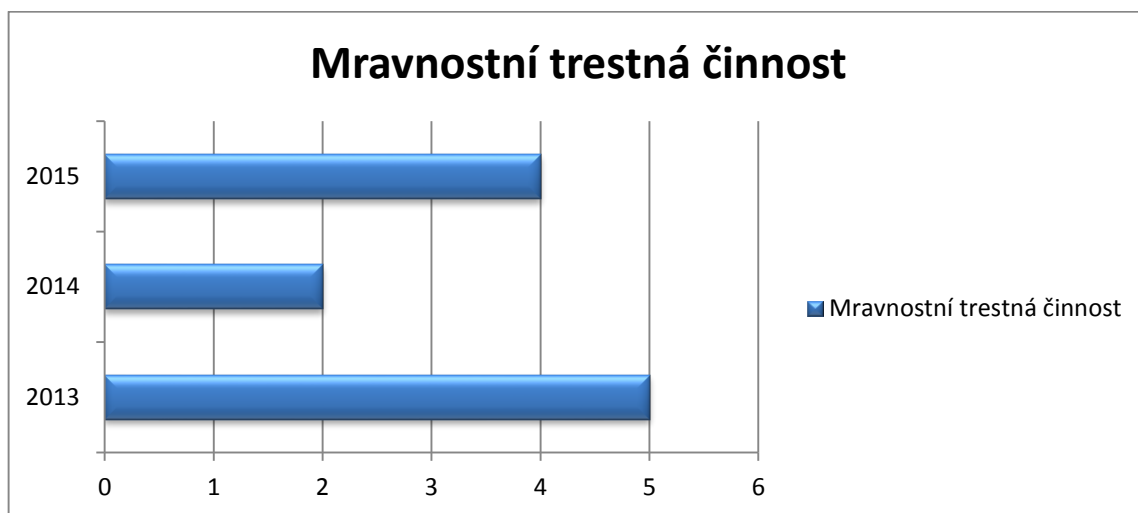


Zdroj dat: Policie ČR

Mravnostní trestná činnost

Mravnostní trestná činnost je na území města Benešov zastoupena ve sledované období "pouze" 11 případy, a to v roce 2013 5 trestnými činy, v roce 2014 "pouze" 2 trestnými činy a v roce 2015 4 trestnými činy. Do této oblasti patří trestný čin znásilnění a pohlavní zneužívání.

Graf 7: Mravnostní trestná činnost

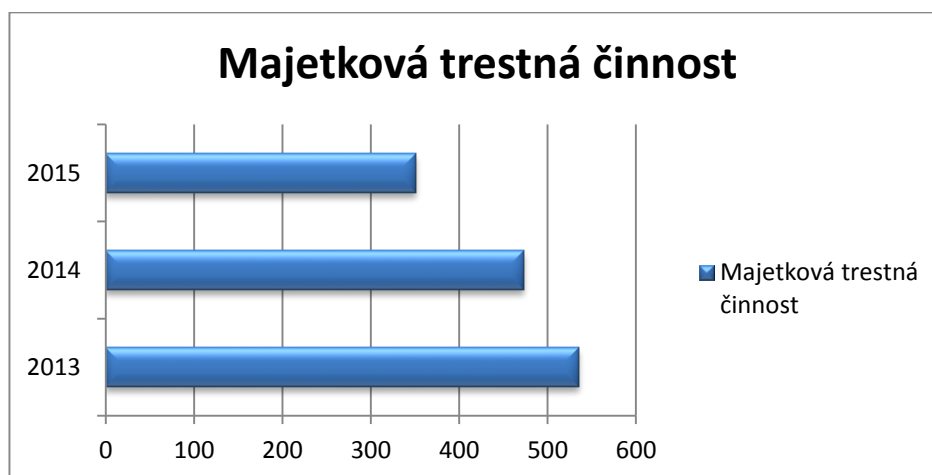


Zdroj dat: Policie ČR

Majetková trestná činnost

Majetková trestná činnost je v počtech spáchaných trestných činů nejzastoupenější trestnou činností ze všech kategorií a zaznamenává i jeden z nejvýznamnějších poklesů ve sledovaném období. Celkový pokles činí 184.

Graf č. 7: Majetková trestná činnost



Zdroj dat: Policie ČR

4.1.1 Analýza přestupků

Přestupky řešené Policí ČR

Kromě trestných činů v této podkapitole analyzujeme i výskyt přestupků, a to přestupků řešených Policí ČR, městskou policií a Městským úřadem Benešov, konkrétně za období posledních tří až čtyř mapovaných let.

Ze statistických výstupů, které jsou zdrojem od Policie ČR (Kriminalita na území OOP ČR Benešov v období od 1. 1. 2012 do 31. 12. 2015), lze vytvořit následující tabulku:

Tabulka 6: Přestupky řešené Policí ČR

Přestupek (druh)	2012	2013	2014	2015
Na úseku BESIP a silničního hospodářství	2706	2404	2096	1773
Na úseku ochrany před alkoholismem a toxikománií	65	94	106	101
Proti veřejnému pořádku a občanskému soužití	151	141	218	305
Na úseku zbraní a střeliva, používání výbušnin	10	10	1	0
Proti majetku dle § 50 zák. č. 200/1990 Sb..	215	256	219	228
Ostatní	131	87	21	77
Celkem	3278	2992	2661	2645

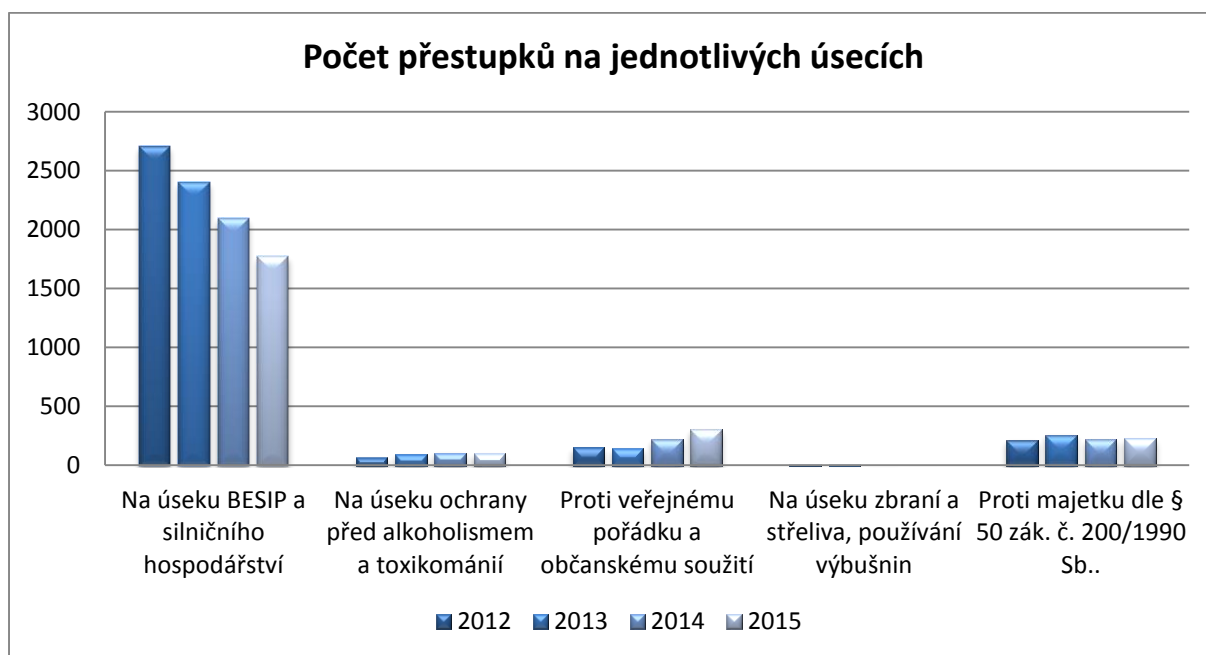
Zdroj: Policie ČR

Celkový počet přestupků řešených Policí ČR klesl z 3278 v roce 2012 na 2645 řešených v roce 2015, tedy o 633 přestupků. Celkový pokles za sledované období představuje 21 %.

Klesající tendenci představují především tzv. ostatní přestupky a přestupky na úseku BESIP a silničního hospodářství. v roce 2015 došlo na tomto úseku (BESIP a silniční hospodářství) k poklesu o 933 přestupků oproti roku 2012. Vývoj přestupků proti majetku lze specifikovat jako stagnující. Významný nárůst je zaznamenán na úseku přestupků proti veřejnému pořádku a občanskému soužití. V roce 2012 bylo řešeno 151 těchto přestupků ovšem v roce 2015 již 305 přestupků, došlo tedy k nárůstu v absolutních číslech o 154 přestupků, což představuje 50% nárůst.

Vybrané druhy přestupků řešených Policií ČR jsou pro názornost zpracovány v následujícím grafu.

Graf 8: Přestupky řešené Policií ČR 2012 - 2015



Zdroj dat: Policie ČR

Z výše zobrazeného grafu je patrné, že největší počet přestupků, páchají osoby na úseku BESIP a silničního hospodářství.

Přestupky řešené městskou policií

Následující tabulka a graf seznamuje s přestupky řešenými městskou policií.

Tabulka 7: Přestupky řešené městskou policií

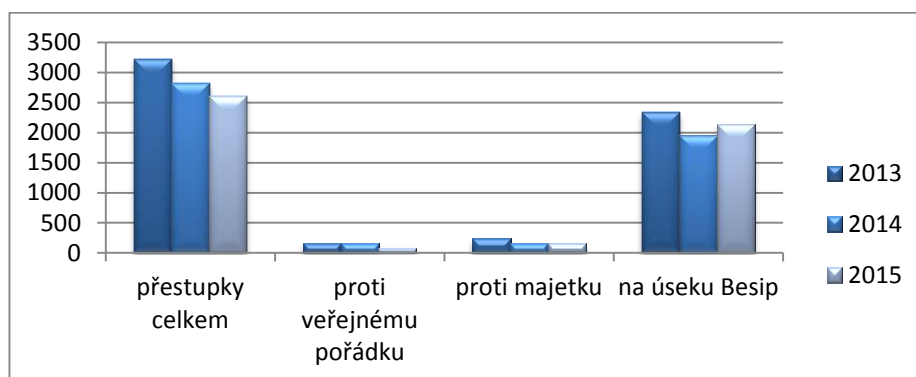
Název	2013	2014	2015
Na úseku BESIP a silničního hospodářství	2330	1955	2133
Proti veřejnému pořádku	167	158	86
Proti občanskému soužití	10	10	8
Proti majetku	239	158	154
Celkem	3222	2814	2601

Zdroj: MP Benešov

Celkový počet přestupků řešených městskou policií klesl z 3222 v roce 2013 na 2601 řešených v roce 2015, tedy o 621 přestupků. Celkový pokles představuje 20%. Klesající tendenci představují všechny uvedené druhy přestupků, pouze u přestupků na úseku BESIP a silničního hospodářství lze sledovat vývoj kolísavý. v roce 2014 došlo na tomto úseku k poklesu o 375 přestupků, ovšem v roce 2015 došlo k nárůstu oproti roku 2014 o 175 přestupků.

Vybrané druhy přestupků řešených městskou policií jsou pro názornost zpracovány v následujícím grafu.

Graf 9: Přestupky řešené městskou policií v letech 2013 - 2015



Zdroj: MP Benešov

Následující tabulka zachycuje druhy přestupků určených k analýze dle metodiky, a to přestupky proti veřejnému pořádku, proti občanskému soužití, proti majetku a přestupky na úseku ochrany před alkoholismem a jinými toxikomaniemi. Jedná se o souhrnný přehled počtu uvedených přestupků od subjektů, v jejichž kompetenci je řízení o jednotlivých druzích přestupků, tedy od městské policie a Policie ČR.

Tabulka 8: Přestupky řešené městskou policií a Policií ČR

Rok (k 31.12.)	Počet obyvatel města Benešov					Počty přestupků					Index na 10tis. obyvatel				
	2013	2014	Změna 13/14	2015	Změna 14/15	2013	2014	Změna 13/14	2015	14/15	2013	2014	Změna 13/14	2015	Změna 14/15
Celkový počet přestupků						6214	5475	-738	5246	-230	3874	3405	468	3263	142
Proti veřejnému pořádku a Proti občán. soužití	16041	16080	39	16074	6	318	386	68	399	13	198	240	42	248	8
Proti majetku						495	372	-123	382	10	309	231	-77	238	6
Na úseku ochrany před alkohol. a jinými toxiko.						94	106	12	101	-5	49	66	17	63	-6

Zdroj dat: MP Benešov a PČR

Přestupky řešené MěÚ Benešov

Tabulka 9 byla zpracovávána na základě dat poskytnutých MěÚ Benešov. Tato tabulka udává souhrnný přehled o přestupcích vedených dle zákona o přestupcích č. 200/1990 Sb., ve znění pozdějších předpisů. v tabulce jsou červeně označeny počty přestupků spáchanými mladistvými.

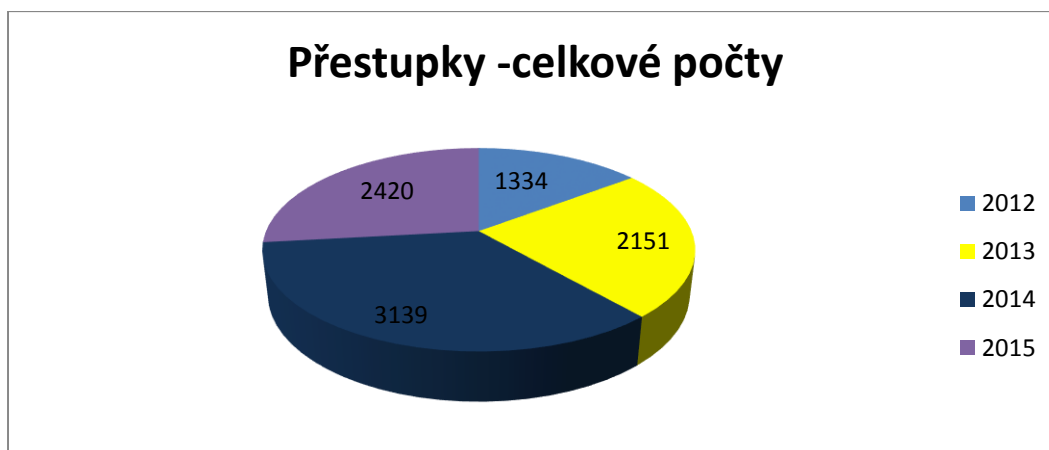
Tabulka 9: Přestupky řešené MěÚ Benešov

	2012	2013	2014	2015
*CELKEM	1334	2151	3139	2420
Proti veřejnému pořádku	27	0	15	0
Proti občán. soužití	37	1	64	7
Proti majetku	36	0	49	4
Na úseku ochrany před alkoholismem	5	0	14	1

Zdroj dat: MěÚ Benešov

Do celkových počtů přestupků jsou zařazeny i přestupky projednávané na MěÚ podle zvláštních právních předpisů, tedy z oblasti dopravy, životního prostředí, správních věcí, výstavby, životního prostředí, školství a zdravotnictví. i v přestupcích se objevily osoby mladší (označeno červeně) 18let, pouze však v míře nepatrné. Významnější podíl lze sledovat pouze v roce 2013, kdy přestupek proti občanskému soužití byl řešen se sedmi osobami mladšími 18 let.

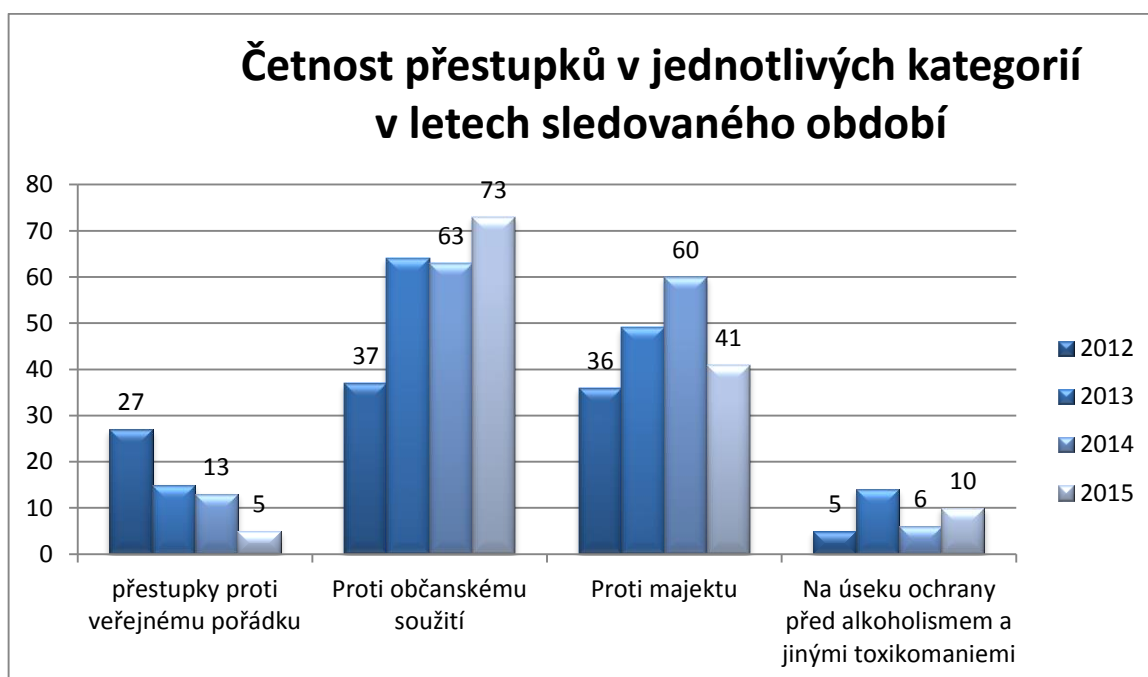
Graf 10: Přestupky řešené MěÚ - celkové počty



Zdroj dat: MěÚ Benešov

Nejvyšší počet přestupků řešených na MěÚ Benešov byl zaznamenán v roce 2014 a nejnižšího v roce 2012. Rozdíl představuje v absolutních číslech 1805 řešených přestupků. V roce 2015 došlo v porovnání s rokem 2014 k mírnému nárůstu, a to o 269 přestupků. Za sledové období čtyř let bylo MěÚ Benešov řešeno celkem 9044 přestupků.

Graf 11: Četnost přestupků řešených MěÚ v jednotlivých kategoriích



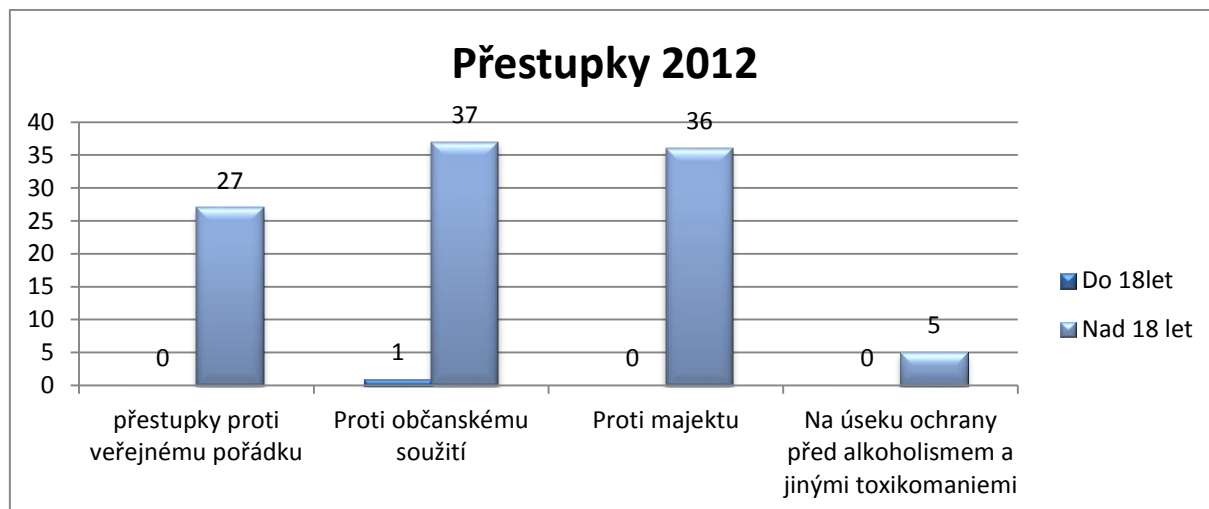
Zdroj dat: MěÚ Benešov

Graf poskytuje porovnání četnosti přestupků v jednotlivých kategoriích v letech sledovaného období. Nejzastoupenějšími přestupky jsou přestupky proti občanskému soužití a proti majetku. Významný nárůst lze zaznamenat právě v hodnotách přestupků proti občanskému soužití, zejména v roce 2015, kdy bylo projednáváno celkem 73 přestupků oproti například roku 2012, kdy bylo projednáváno 37 přestupků. Lze sledovat sestupnou tendenci

přestupků proti veřejnému pořádku. v roce 2012 bylo projednáváno 27 přestupků, a v roce 2015 pouze 5 přestupků. v rámci přestupků proti majetku bylo dosaženo nejnižšího počtu v roce 2012 s počtem 36 a naopak nejvyššího v roce 2014 s počtem 60.

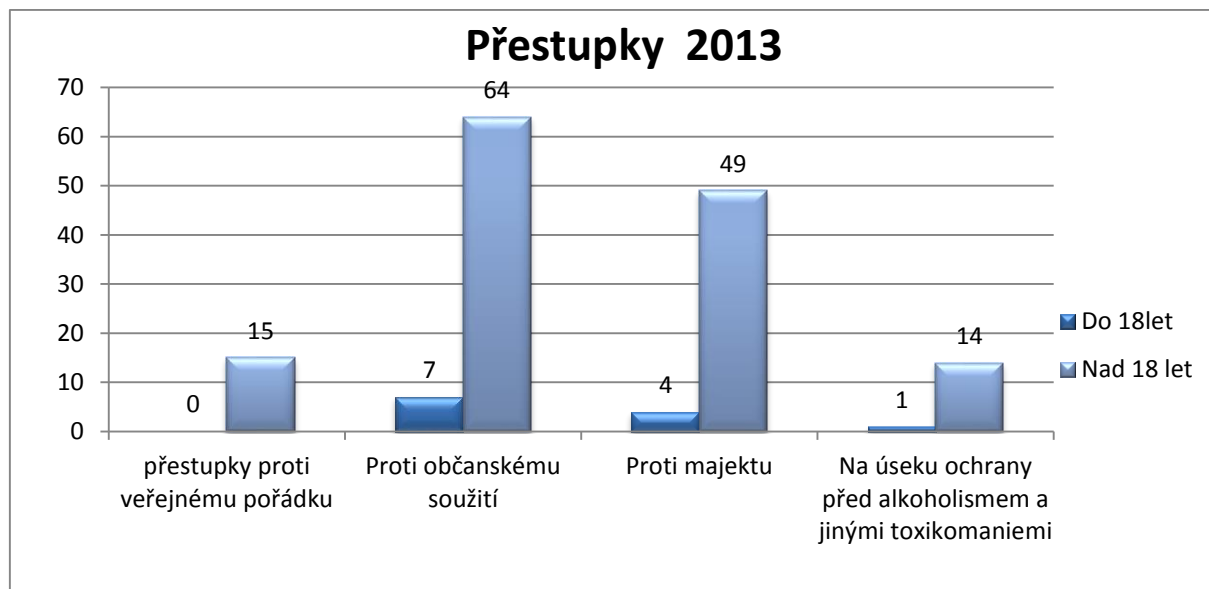
Následující grafy znázorňují zastoupení jednotlivých přestupků a v jednotlivých letech 2012 - 2015.

Graf 12: Přestupky řešené MěÚ - 2012



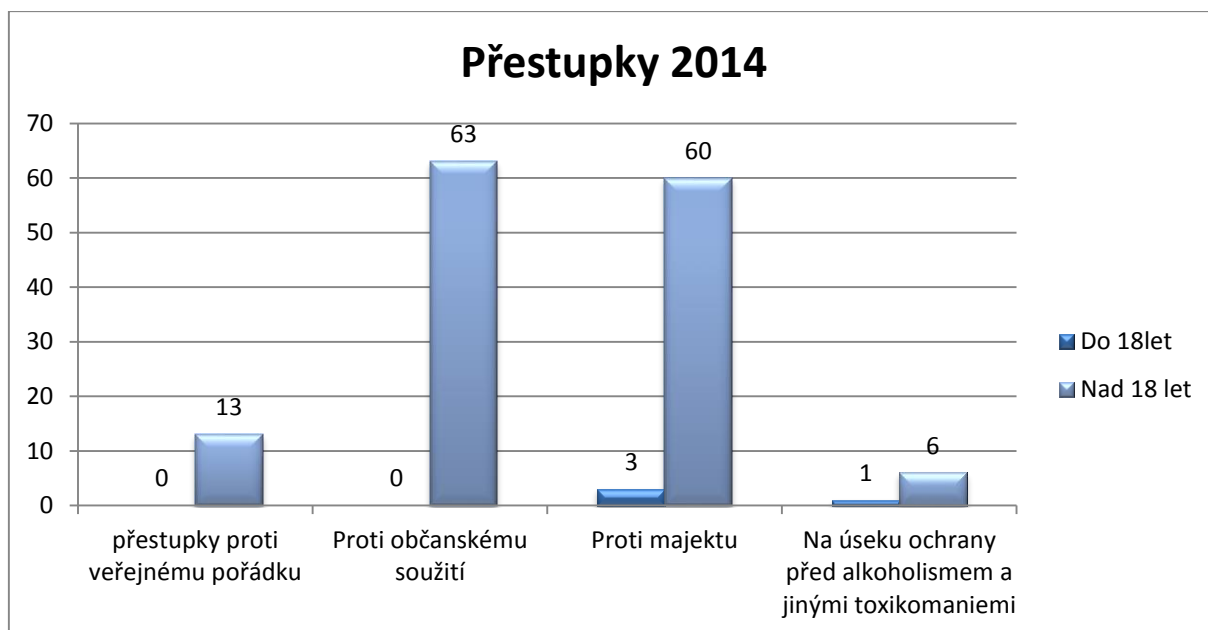
Zdroj: MěÚ Benešov

Graf 13: Přestupky řešené MěÚ - 2013



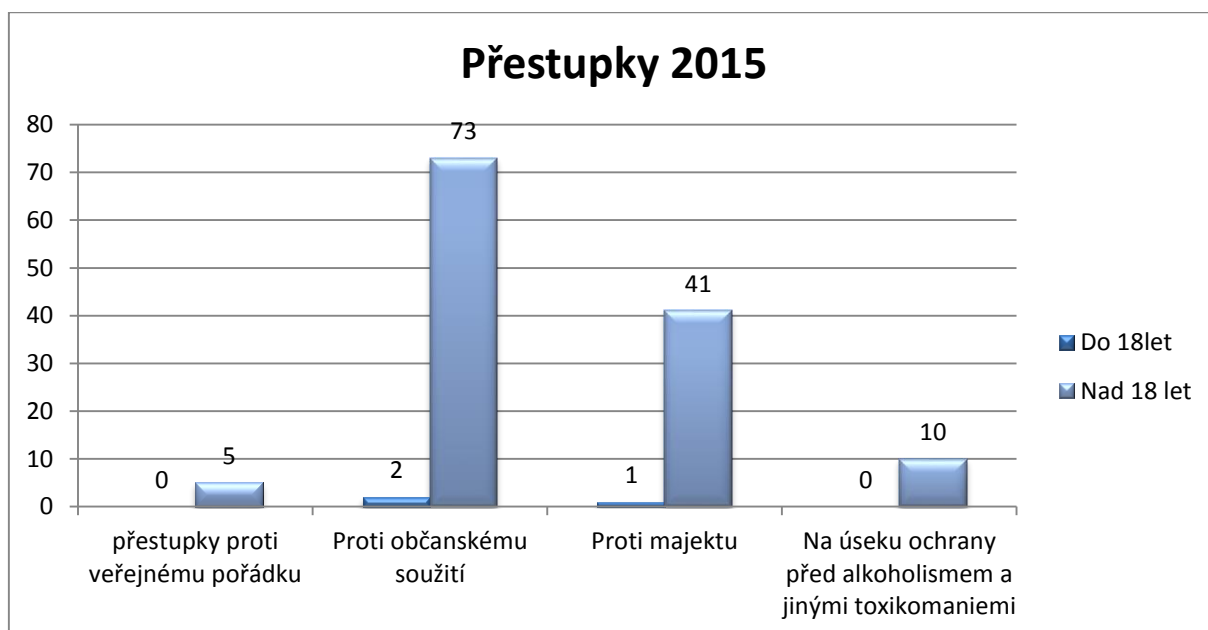
Zdroj: MěÚ Benešov

Graf 14: Přestupky řešené na MěÚ - 2014



Zdroj: MěÚ Benešov

Graf 15: Přestupky řešené na MěÚ - 2015



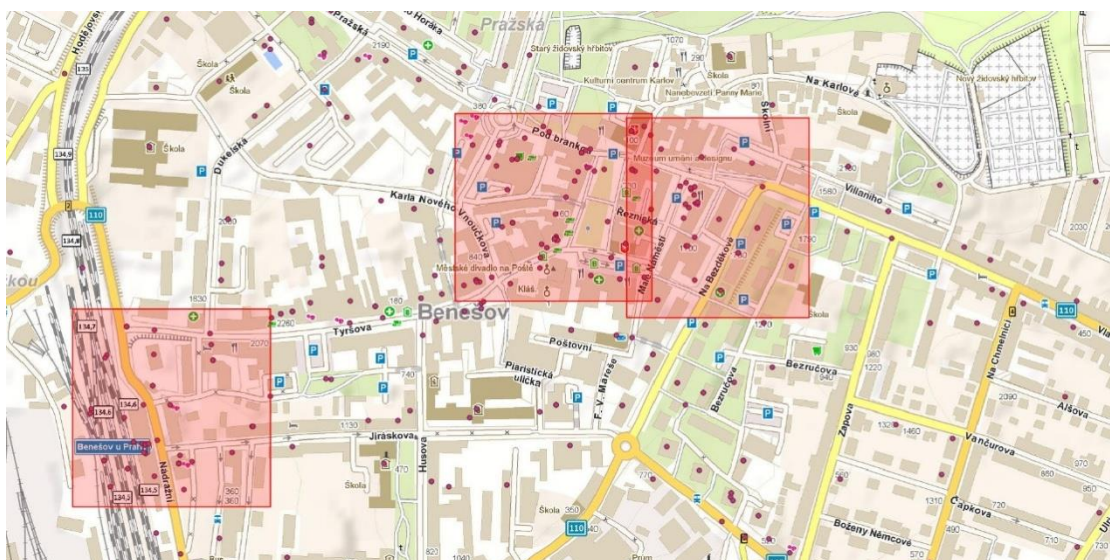
Zdroj: MěÚ Benešov

4.2. Problematická lokalita ve městě

Ve městě se nenachází sociálně vyloučená lokality, nicméně na základě vyjádření Krajského ředitelství Policie české republiky lze konstatovat problematickou lokalitu v centru města Benešova, konkrétně Masarykovo, Malé náměstí společně se spojovací ulicí Řeznická.

Jedná se o místa s vysokým výskytem zpravidla drobné kriminality, a to jak trestných činů, tak i přestupků. Zpravidla se jedná o drobnou majetkovou kriminalitu (odcizení dokladů, platebních karet nebo mobilních telefonů), ale i kriminalitu násilnou (ubližování na zdraví různé závažnosti, výtržnictví). Vysoký výskyt této kriminality je dán vysokou koncentrací obyvatel v této lokalitě po celých 24 hodin, značným množstvím restaurací, barů a diskoték s nočním provozem, ale i provozem prodejen a občerstvení, která jsou v provozu 24 hodin a přitahují zájem obyvatel, kteří přichází za zábavou a pořizují zde relativně levně alkoholické nápoje a jídlo. Další příčinou může být i snadná dostupnost lokality, díky nabídce taxislužeb, které sváží občany zpravidla již pod vlivem alkoholu z jiných obcí a měst, kde již došlo k uzavření restaurací. Přiložená mapa kriminality znázorňuje rozložení kriminality v prostoru v průběhu roku 2015. Červeně zvýrazněné plochy označují lokality, kde v průběhu roku 2015 došlo k minimálně 4 kriminálním jevům měsíčně na 100 m².

Obrázek 2: Rozložení kriminality v Benešově, rok 2015



Následující tabulka ukazuje vývoj kriminality v této lokalitě.

Tabulka 10: Vývoj kriminality v lokalitě - centrum města Benešova, konkrétně Masarykovo, Malé náměstí, ulice Řeznická

	2013		2014		2015	
	Přestupky	Trestné činy	Přestupky	Trestné činy	Přestupky	Trestné činy
Malé náměstí	22	21	21	12	21	17
Masarykovo náměstí	30	55	29	40	38	27
Řeznická ulice	0	3	1	6	1	1
F. V. Mareše	2	3	1	2	3	1
Pod brankou	7	1	4	2	7	0

Zdroj: Policie ČR

Současná situace v problematice lokalit vyžaduje permanentní nasazení policejních hlídek, již jako samotné preventivní opatření. Podobné lokality jsou v Benešově tři.

Personální obsazení útvaru Policie ČR neumožňuje účinně vykonávat obchůzkovou službu ve všech třech lokalitách současně. Řešení lze spatřit ve zřízení nového a v rekonstrukci stávajícího kamerového místa, které by zaznamenávalo alespoň část z výše zmíněné lokality. Preventivní působení tohoto opatření lze spatřovat v působení na pachatele méně závažných činů, ale může přispět i k odhalování pachatelů závažnějších jednání. Ideálního stavu by bylo dosaženo zřízením kamerového místa s trvalou obsluhou a monitorováním.

4.3. Sociálně demografická analýza

Analýza mapuje stávající sociálně demografickou situaci města Benešov a společenské jevy a trendy sociálního vývoje z nich vyplývajících. Aktuální Sociálně demografická analýza pro území okresu Benešov byla vytvořena v rámci projektu Rozvoj procesu komunitního plánování na okrese Benešov, který byl financován z ESF prostřednictvím OP LZZ a ze státního rozpočtu České republiky. Projekt byl realizován Odborem sociálních věcí a zdravotnictví města Benešov a ve spolupráci ORP Vlašim a ORP Benešov. Následující analýza byla upravena dle potřeb metodiky a plánování prevence kriminality v regionu.

Základem pro vznik analýzy byl sběr, třídění a zpracování zejména aktuálních sekundárních dat. Hlavními zdroji byly Městský úřad Benešov, Český statistický úřad, Ministerstvo práce a sociálních věcí České republiky, Ministerstvo zdravotnictví České republiky, Ministerstvo vnitra České republiky.

Vzhledem k tomu, že sběr některých dat probíhá pouze jednou za dekádu, vycházejí určité přehledy ze Sčítání lidu, domů, bytů roku 2011.

Obrázek 3: Mapa ČR s členěním na okresy



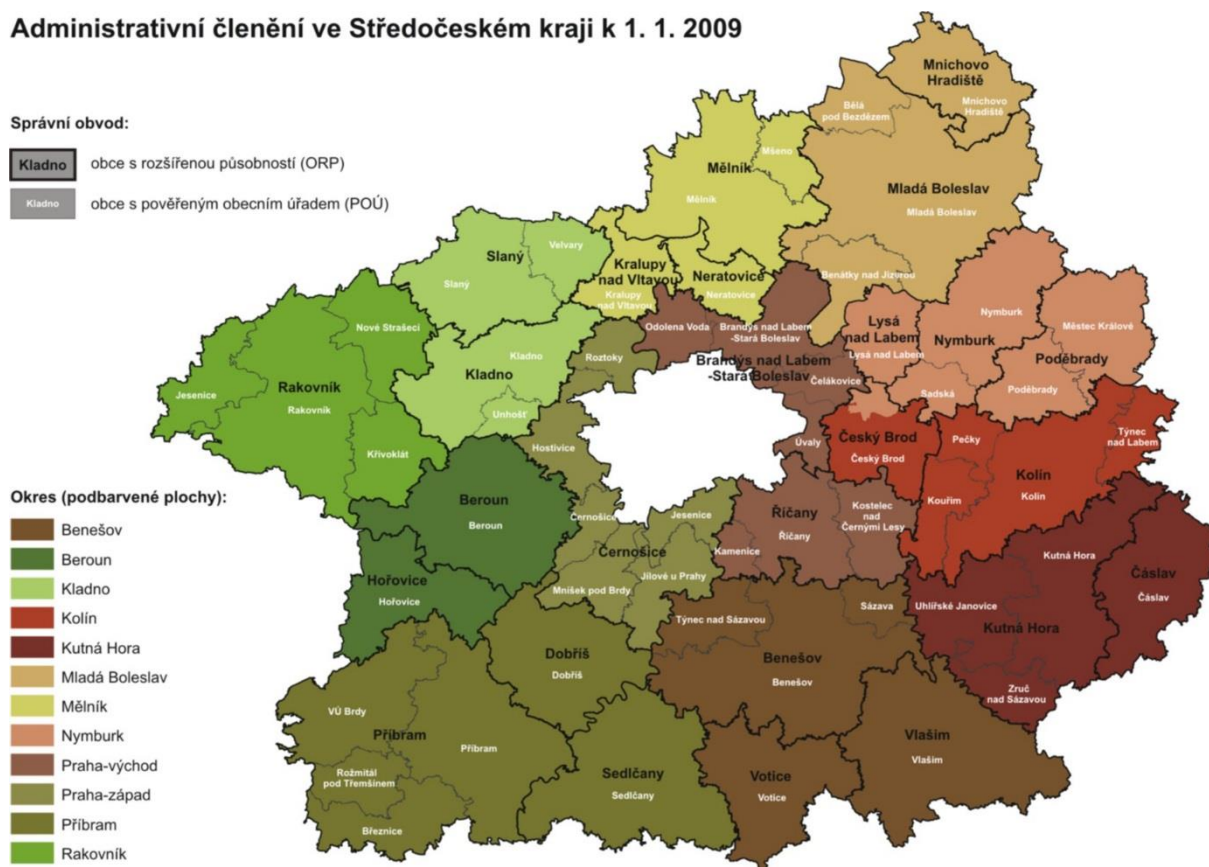
Zdroj: Český statistický úřad

4.3.1 Obecná charakteristika území

Město Benešov patří do okresu Benešov, který se rozkládá v jižní části Středočeského kraje na předělu mezi střední a jižní částí Čech. Na západě sousedí s okresy Příbram a Praha-západ, na severu s okresy Praha-východ, Kolín a Kutná Hora, na východě s okresem Havlíčkův Brod (kraj Vysočina), na jihu s okresy Pelhřimov (kraj Vysočina), Tábor a Písek (kraj Jihočeský).

Obrázek 4: Mapa okresů a obcí s rozšířenou působností Středočeského kraje

Administrativní členění ve Středočeském kraji k 1. 1. 2009



Zdroj: Český statistický úřad

Okres Benešov je svou rozlohou 1 475 km² druhým největším okresem Středočeského kraje, na jehož celkové ploše se podílí 13,4 %. Území okresu je tvořeno převážně zemědělskou půdou (61,5 %) a lesními pozemky (28 %).

Z přírodovědného hlediska představuje Benešovsko jednu z nejzachovalejších oblastí Středočeského kraje. Rozmanitá krajina s vodními toky představuje širokou nabídku využití v oblasti rekreace, turistiky i návštěv kulturních památek. K nejvýznamnějším kulturním památkám bezesporu patří romanticky přestavěný zámek Konopiště s anglickým parkem, který je jednou z nejnavštěvovanějších českých památek.

Okres Benešov je tvořen územím 3 (tří) správních obvodů obcí s rozšířenou působností – Benešov, Vlašim, Votice, jejichž centry jsou stejnojmenná města. v současné době do okresu Benešov náleží 114 obcí, z nichž 9 má statut města (Benešov, Bystřice, Neveklov, Pyšely, Sázava, Trhový Štěpánov, Týnec nad Sázavou, Vlašim, Votice) a 11 obcí statut městyse (Čechtice, Český Šternberk, Divišov, Křivsoudov, Louňovice pod Blaníkem, Maršovice, Načeradec, Netvořice, Neustupov, Vrchotovy Janovice, Zdislavice).

Obrázek 5: Mapa okresu Benešov

ADMINISTRATIVNÍ ROZDĚLENÍ OKRESU BENEŠOV - STAV K 1.1.2009



Zdroj: Český statistický úřad.

Tabulka č. 9: Základní údaje o správních územích a jejich centrech okresu Benešov k 31. 12. 2013

Území	Počet obcí	Počet částí obcí	Výměra (ha)	Počet obyvatel	z toho ve věku 15 – 64 let	Hustota obyvatel/km ²
SO ORP ⁴ Benešov	51	267	69 001	58 165	39 048	84,3
Benešov	1	15	4 687	16 520	11 301	352,5
Okres Benešov	114	549	147 500	96 273	64 516	65,3

Zdroj: Český statistický úřad.

⁴SO ORP – správní obvod obce s rozšířenou působností.

4.3.2 Struktura obyvatelstva města Benešov

Okres Benešov jako samostatný územní a správní celek, jak ho známe v dnešní podobě, vznikl v roce 1960.

4.3.2.1 Vývoj počtu obyvatelstva

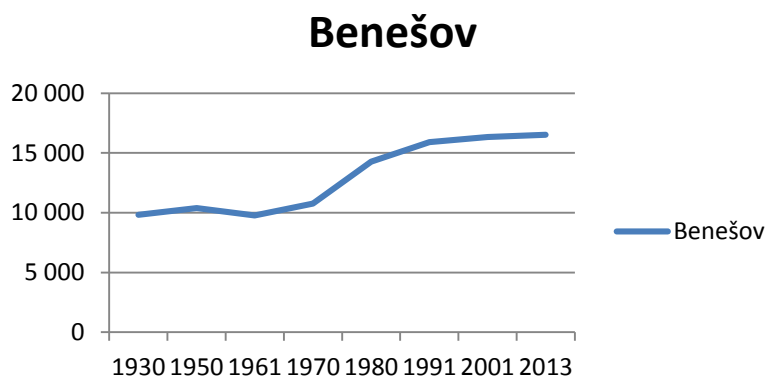
Vývoj počtu obyvatel je synergicky ovlivňován mnoha aspekty - nejen dlouhodobým vývojem populace, ale i věkovou strukturou, možnostmi v oblasti trhu práce, mírou nezaměstnanosti, atraktivitou a hygienou prostředí a kvalitou životního prostředí, nabídkou využití volného času, dostupností občanské vybavenosti, zdravotnictvím, školstvím apod.

Tabulka 11: Vývoj počtu obyvatel okresu Benešov a města Benešov k 31. 12. vybraných let

Území ⁵	1930	1950	1961	1970	1980	1991	2001	2013	Index 2013/1991
Benešov	9 820	10 387	9 774	10 769	14 258	15 892	16 323	16 520	103,95
Okres Benešov ⁶	107 070	93 904	96 145	92 470	94 126	91 619	90 625	96 273	105,08

Zdroj: Český statistický úřad

Graf 16: Vývoj počtu obyvatel měst Benešov v letech 1930 - 2013



Zdroj: Český statistický úřad

V tomto tisíciletí byl nárůst obyvatel Benešova, přičemž v posledních letech počet obyvatel spíše stagnuje.

4.3.2.2 Pohyb obyvatelstva

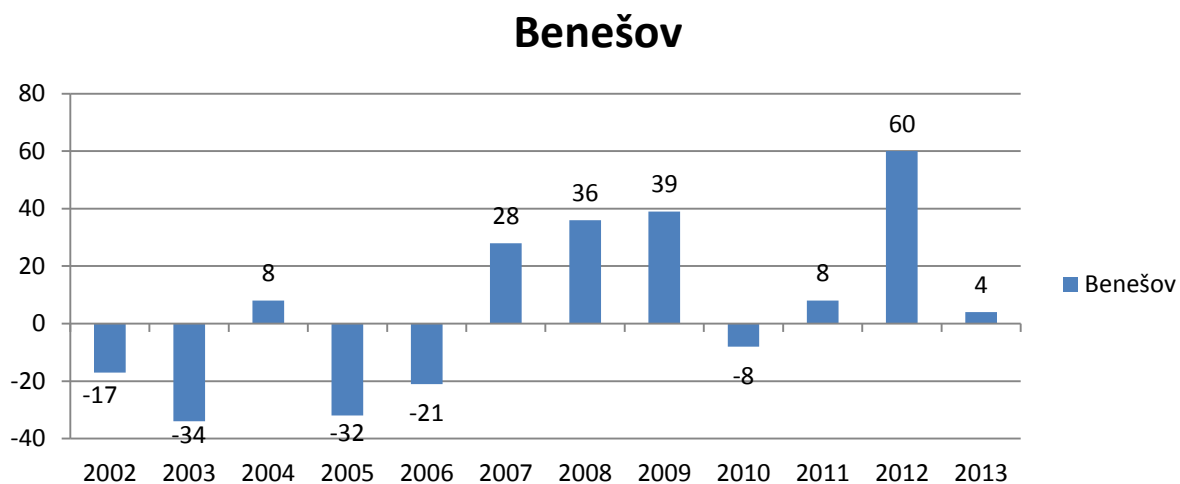
Pohyb obyvatelstva je vyjádřen celkovým přírůstkem/úbytkem obyvatel, který je dán součtem přirozené měny obyvatel (rozdíl živě narozených a zemřelých osob – přirozený

⁵ Údaje uváděné vždy k 31. 12. daného roku jsou přepočteny na územní strukturu platnou v roce 2010.

⁶ Údaje ze okres jsou přepočteny za územní strukturu platnou v roce 2007.

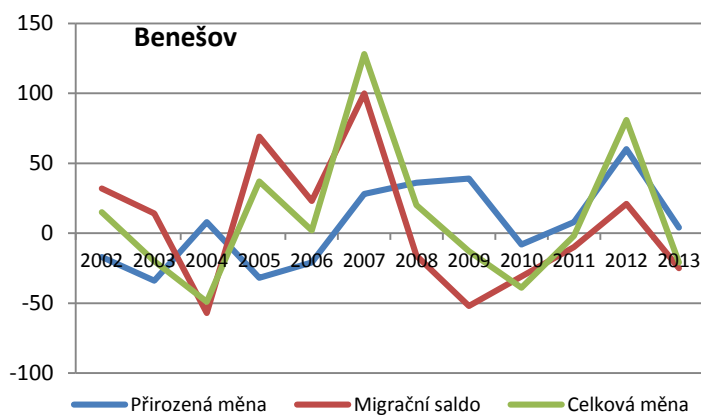
přírůstek/úbytek) a migračního salda obyvatel (rozdíl přistěhovalých a vystěhovalých osob – migrační přírůstek/úbytek). Tento ukazatel je významným faktorem dynamiky změn ve vývoji počtu obyvatel.

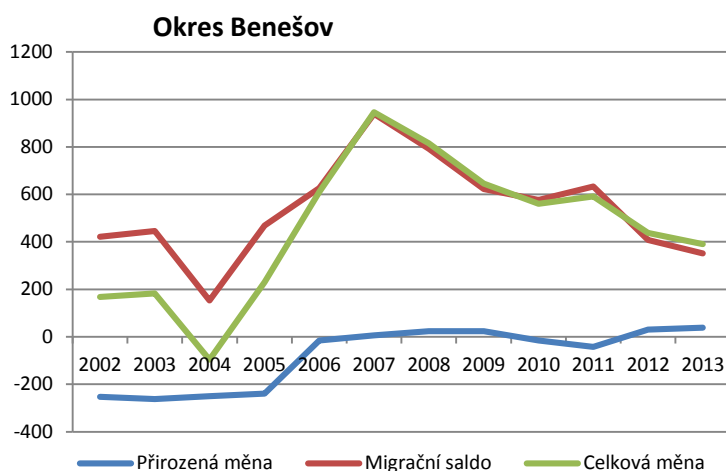
Graf 17: Přirozená měna obyvatelstva města Benešov v letech 2002- 2013



Zdroj: Český statistický úřad – Databáze demografických údajů za obce ČR

Graf 18: Pohyb obyvatelstva okresu Benešov a města Benešov v letech 2001 – 2013





Zdroj: Český statistický úřad

Tabulka 12: Pohyb obyvatelstva obcí okresu Benešov v letech 2002 - 2013

	Území	2002	2003	2004	2005	2006	2007	2008	2009	2010	2011	2012	2013
Narození	Benešov	144	135	150	147	149	185	197	205	172	169	204	166
	Okres Benešov	819	800	843	860	966	1 018	1 065	1 103	1 040	981	1 059	1015
Zemřelí	Benešov	161	169	142	179	170	157	161	166	180	161	144	162
	Okres Benešov	1 072	1 063	1 093	1 099	982	1 012	1 042	1 080	1 055	1 023	1 029	977
Přistěhovalí	Benešov	391	358	364	391	451	592	406	328	375	391	432	405
	Okres Benešov	1 466	1 432	1 325	1 381	1 544	2 084	1 822	1 642	1 577	1 608	1 511	1539
Vystěhovalí	Benešov	359	344	421	322	428	492	422	380	406	401	411	430
	Okres Benešov	1 045	986	1 172	912	917	1 144	1 030	1 020	1 001	974	1 103	1187
Přirozený přírůstek/úbytek	Benešov	-17	-34	8	-32	-21	28	36	39	-8	8	60	4
	Okres Benešov	-253	-263	-250	-239	-16	6	23	23	-15	-42	30	38
Migrační saldo	Benešov	32	14	-57	69	23	100	-16	-52	-31	-10	21	-25
	Okres Benešov	421	446	153	469	627	940	792	622	576	634	408	352
Celkový přírůstek/úbytek	Benešov	15	-20	-49	37	2	128	20	-13	-39	-2	81	-21
	Okres Benešov	168	183	-97	230	611	946	815	645	561	592	438	390

Zdroj: Český statistický úřad

Z Projekce obyvatelstva Středočeského kraje do roku 2065⁷ vyplývá, že na území Středočeského kraje by se měl celkový počet obyvatel kraje zvyšovat v důsledku převahy živě

⁷Projekce obyvatelstva Středočeského kraje do roku 2065. Praha: ČSÚ, 2010. – Projekce vypovídá o hypotetickém vývoji počtu obyvatel daného kraje, který by byl výsledkem pouze očekávaného vývoje přirozené měny, do tvorby projekce nebyla zahrnuta migrace, neboť stěhování je na menších územních celcích nejobtížněji odhadnutelnou složkou celého modelu.

narozených dětí nad zemřelými osobami až do roku 2016, poté je očekáván úbytek počtu obyvatel, který by se měl v závěru období stále více prohlubovat, přičemž v roce 2065 by měly zemřelé osoby nad živě narozenými dětmi převažovat o více než 7 tisíc osob. Vývoj počtu obyvatel na menších územních celcích není projektován, nicméně jejich vývoj bude pravděpodobně podobný.

Tabulka 13: Projekce počtu obyvatelstva Středočeského kraje do roku 2065

Rok	Počet obyvatel	Z toho	
		muži	ženy
2008	1 230 691	608 114	622 577
2010	1 235 250	610 870	624 380
2020	1 238 968	613 122	625 846
2030	1 213 907	599 430	614 477
2040	1 178 274	581 421	596 853
2050	1 137 964	562 179	575 785
2060	1 081 820	533 608	548 212

Zdroj: Český statistický úřad

4.3.2.3 Věková struktura obyvatelstva

Základem přirozeného přírůstku je věková struktura obyvatelstva, která má vliv na další populační vývoj. Z tabulky 7 vyplývá, že v řešeném území pozvolna narůstá podíl obyvatel postproduktivního věku (obyvatelé starší 65 let) a o něco méně i podíl dětí do 14 let, což kopíruje demografický vývoj v celé České republice.

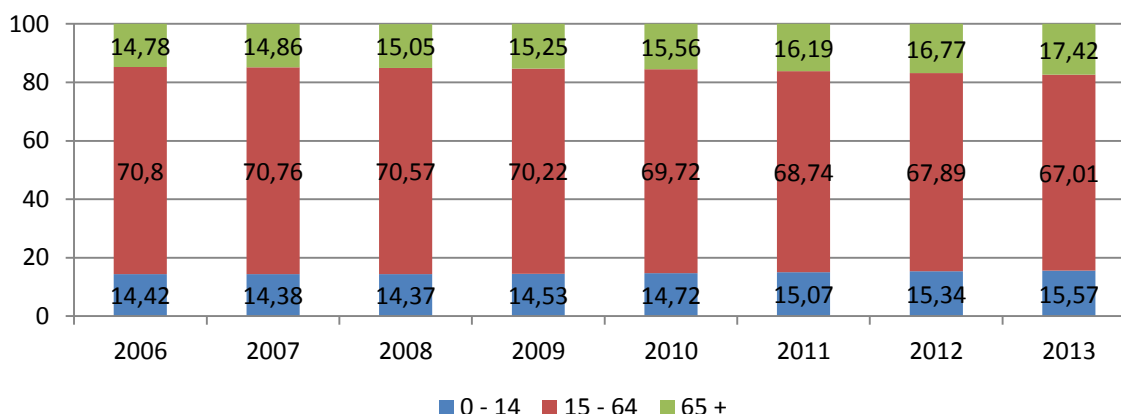
Z celkového počtu obyvatel okresu Benešov v roce 2013 činil podíl dětí do 14 let 15,57 %, což je o 1,85 % méně než podíl obyvatel ve věku nad 65 let. Zatímco během sledovaných 8 let vzrostl počet osob starších 65 let o 20,54 %, počet dětí se zvýšil o 10,43 %. Počet produktivního obyvatelstva se však snížil o 3,2 %.

Tabulka 14: Věkové složení obyvatelstva okresu Benešov v letech 2008- 2013

Rok	Stav obyvatel	Počet obyvatel dle věku			Struktura dle věku v %		
		0 - 14	15 - 64	65 +	0 - 14	15 - 64	65 +
2006	94 110	13 575	66 626	13 909	14,42	70,80	14,78
2007	92 631	13 317	65 547	13 767	14,38	70,76	14,86
2008	93 446	13 431	65 948	14 067	14,37	70,57	15,05
2009	94 091	13 670	66 068	14 353	14,53	70,22	15,25
2010	94 652	13 929	65 996	14 727	14,72	69,72	15,56
2011	95 445	14 379	65 611	15 455	15,07	68,74	16,19
2012	95 883	14 711	65 097	16 075	15,34	67,89	16,77
2013	96 273	14 991	64 516	16 766	15,57	67,01	17,42

Zdroj: Český statistický úřad

Graf 19: Věkové složení obyvatelstva okresu Benešov v letech 2006- 2013 v %

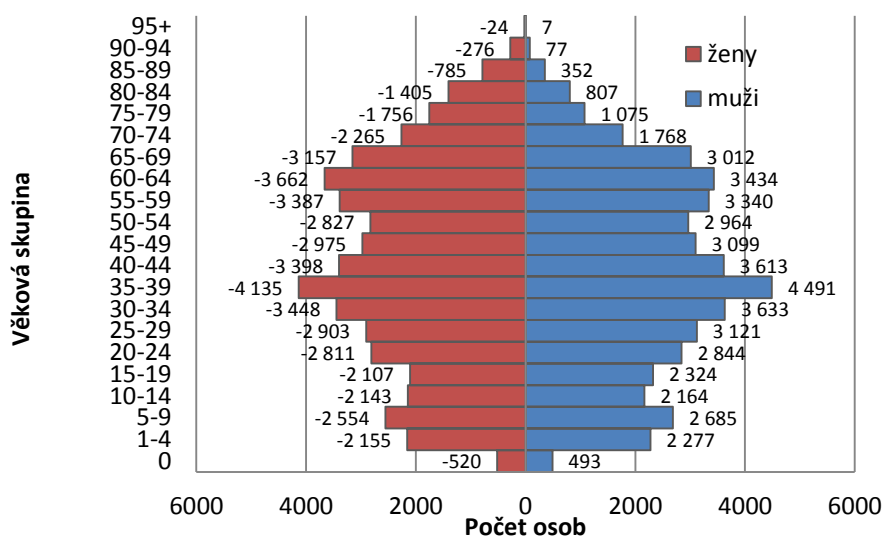


Zdroj: Český statistický úřad

V současné době jsou v okrese Benešov nejpočetnější skupinou třicátníci (35-39 let, silné ročníky 70. let minulého století), kteří se v budoucnu budou podílet na početném podílu seniorů, následovaní osobami ve věku 60-64 let, 30-34 let a 40-44 let. Díky nízkému počtu dětí a mládeže se tak výrazně sníží počet osob v produktivním věku, což přinese podstatné nároky na ekonomicky aktivní obyvatelstvo.

Ze stromu věkové struktury obyvatelstva okresu Benešov za rok 2013 je patrné, že od 1 roku až do věkové kategorie 50-54 let převládají ve všech pětiletých věkových skupinách muži nad ženami. Největší převaha mužů nad ženami je ve skupině 35-39 let (o 356 osob). Klíčem k vysvětlení může být migrace z důvodu pracovních příležitostí. Převaha žen se nejvýrazněji projevuje počínaje skupinou od 55-59 let a s přibývajícím věkem narůstá. Ve věkové kategorii 85 let a starších už je podíl žen v populaci dvojnásobný či vícenásobný oproti podílu mužů.

Graf 20: Věková struktura obyvatelstva okresu Benešov k 31. 12. 2013



Zdroj: Český statistický úřad

Stárnutí obyvatel okresu Benešov je patrné také z hodnoty průměrného věku. Průměrný věk zde k 31. 12. 2013 dosahoval 40,2 let u mužů a 42,8 let u žen, což je nepatrně více než hodnota Středočeského kraje (39,3 let muži, 41,8 ženy).

Tabulka 15: Věkové složení obyvatelstva města Benešov v roce 2013 (k 31. 12.)

Obec	Počet obyvatel	0-14	15-64	65+	Průměrný věk		Index stáří (65+ / 0-14 v %)
					muži	ženy	
Benešov	16 520	2 484	11 301	2 735	40,0	42,9	110,1
ORP Benešov	58 165	9 475	39 048	9 639	39,7	42,2	101,7
Okres Benešov	96 273	14 991	64 516	16 766	40,2	42,8	111,8

Zdroj: Český statistický úřad

Rostoucí kvalita zdravotnické péče a zlepšující se životní styl jsou hlavními důvody prodloužení střední délky života (naděje dožití)⁸. Střední délka života narozených žen v SO ORP Benešov je 80,3 let. U mužů narozených v SO ORP Benešov je to 73,9 let. Muži se obecně dožívají nižšího věku než ženy.

Tabulka 16: Naděje dožití v SO ORP Benešov, Vlašim, Votice a okrese Benešov pro období 2008- 2012

Územní celek	Muži ve věku			Ženy ve věku		
	0	45	65	0	45	65
SO ORP Benešov	73,9	30,7	14,6	80,3	36,7	18,4
Okres Benešov	73,8	30,7	14,7	80,1	36,3	18,2

Zdroj: Český statistický úřad

4.3.2.4 Národností složení obyvatelstva

Národnost je jedním z údajů, které se získávají pouze při SLDB, jež probíhá 1 za 10 let. Nejnověji dostupná data jsou z posledního SLDB 2011. Dle výsledků tohoto sčítání žijí v okrese Benešov převážně osoby české národnosti (69 593 osob, 73 %), druhou nejpočetnější národností skupinou jsou Slováci (700 osob, 0,73 %) a třetí Ukrajinci (380 osob, 0,40 %). K romské národnosti se přihlásily pouze 4 osoby. Vyjádření příslušnosti k určité národnosti má pouze deklaratorní povahu, neboť se jedná o vyslovení vlastního přesvědčení, které téměř čtvrtina účastníků Sčítání v roce 2011 neuvedla.

Tabulka 17: Obyvatelstvo dle deklarované národnosti k 26. 3. 2011

	Obyvatelstvo celkem	z toho národnost						
		česká	slovenská	polská	ruská	ukrajin.	vietnam.	neuvedeno
Benešov	16 264	11 968	174	23	9	100	63	3 682
Okres Benešov	95 459	69 593	700	134	50	380	115	23 577

Zdroj: Český statistický úřad – Sčítání lidu, domů a bytů 2011

4.3.3 Trh práce a nezaměstnanost

4.3.3.1 Ekonomická aktivita obyvatelstva

Okres Benešov patří do Středočeského kraje, který se řadí velikostí, počtem obcí i obyvatel mezi největší kraje České republiky. Poloha Středočeského kraje významně ovlivňuje jeho ekonomickou charakteristiku. Středočeský kraj je pro Prahu významným zdrojem pracovních sil, doplňuje pražský průmysl, zásobuje Prahu potravinami, poskytuje metropoli svůj rekreační potenciál. Intenzita sociálně-ekonomických vztahů je nejvíce ovlivněna dojížděnou za prací, která je z hlediska sociálně-geografické regionalizace nejfrekventovanějším pohybem (procesem) v území.⁹

⁹ <http://www.noviny-mpsv.cz>.

Tabulka 18: Obyvatelstvo okresu Benešov podle pohlaví a ekonomické aktivity v roce 2011

	Celkem	v tom		Podíl na celkovém počtu obyvatel (v %)	
		muži	ženy	2001	2011
Ekonomicky aktivní celkem	47 002	26 114	20 888	51,27	49,24
v tom: zaměstnaní	43 619	24 251	19 368	48,95	45,69
z toho: pracující důchodci	2 028	1 045	983	1,66	2,12
ženy na mateřské dovolené	932	-	932	0,90	0,98
Ekonomicky neaktivní celkem	44 910	18 863	26 047	48,29	47,05
v tom: nepracující důchodci	21 859	8 443	13 416	22,60	22,90
žáci, studenti, učni	13 285	6 549	6 736	17,41	13,92
S nezjištěnou ekonomickou aktivitou	3 547	2 138	1 409	0,44	3,42

Zdroj: Český statistický úřad – Sčítání lidu, domů a bytů 2001, 2011

Nejvyšší počet ekonomicky aktivních osob působil v průmyslu, a to jak v celém okrese Benešov, kde na něj připadlo 21,2 %, tak i v Benešově. Tento podíl měl v porovnání s předchozími lety (1991, 2001) klesající tendenci, od roku 1991 poklesl o téměř 12 %. Také v zemědělství došlo za posledních dvacet let k výraznému poklesu podílu pracujících - o 17,5 procentních bodů až na 4,9 % ze zaměstnaných osob. i přesto je v okrese Benešov podíl zaměstnaných v tomto odvětví druhý nejvyšší ve Středočeském kraji. Stoupající podíl ekonomicky aktivních vykazuje terciární sféra. Relativně nejvyšší podíl žen pracuje v odvětvích vzdělávání (zhruba 77 %), zdravotní a sociální péče (83 %) a peněžnictví a pojišťovnictví (60 %).

Tabulka 19: Ekonomicky aktivní obyvatelstvo okresu Benešov a města Benešov podle pohlaví a odvětví ekonomické aktivity v roce 2011

Odvětví ekonomické aktivity	Okres Benešov	Benešov		
		Zaměstnaní celkem	v tom v %	
			muži	ženy
Zaměstnaní celkem	47 002	7 864	53,5	46,5
v odvětví:	2 288	156	70,5	29,5
zemědělství, lesnictví, rybářství				
průmysl	9 982	1 419	69,6	30,4
stavebnictví	3 264	520	87,1	12,9
velkoobchod, maloobchod, opravy a údržba mot. vozidel	4 775	957	47,6	52,4
doprava a skladování	2 733	497	71,6	28,4
ubytování, stravování a pohostinství	1 445	249	51,8	48,2

informační a komunikační činnost	1 077	266	75,9	24,1
peněžnictví a pojišťovnictví	1 057	262	38,2	61,8
činnosti v oblasti nemovitostí, profesní, vědecké a technické činnosti a administrativní a podpůrné činnosti	2 923	670	47,9	52,1
veřejná správa a obrana; povinné sociální zabezpečení	2 682	666	48,3	51,7
vzdělávání	2 260	498	21,5	78,5
zdravotní a sociální péče	2 750	574	20,0	80,0
nezjištěno	5 034	851	50,4	49,6

Zdroj: Český statistický úřad – Sčítání lidu, domů a bytů 2011

4.3.3.2 Nezaměstnanost

Nezaměstnanost řešeného území je ovlivněna stabilitou podnikatelského prostředí, rozvojem infrastruktury, kvalitou a četností dopravní dostupnosti, kvalifikační strukturou obyvatelstva, rozvojem obytných zón a ochotou obyvatel dojíždět za prací.

Nezaměstnanost okresu Benešov činila na konci dubna 2014 5,2 %, což je o 2,7 % méně než celorepubliková míra. v porovnání s ostatními okresy ČR je to 8. nejnižší hodnota, z okresů Středočeského kraje jsou na tom lépe okresy Mladá Boleslav a Praha-západ (shodně 4,6 %) a Praha-východ (3,6 %), který má nejnižší hodnotu nezaměstnanosti v celé republice.

Ke stejnému datu bylo v okrese Benešov evidováno celkem 3 418 uchazečů o zaměstnání, 97,7 % z nich dosažitelných, a k dispozici bylo 583 volných pracovních míst. Na jedno volné pracovní místo tak připadlo celkem 5,9 uchazečů, což je 4. nejnižší hodnota ze 77 okresů (nejvyšší počet zaznamenal okres Karviná – 48,4 uchazečů/1 volné pracovní místo, v rámci celé ČR připadlo na 1 místo celkem 13 uchazečů).

Jak je patrné z tabulky č. 15, počet uchazečů o zaměstnání mírně stoupá. Mezi roky 2009 a 2013 jich přibylo 29 %. V jednotlivých letech jsou uvedeny hodnoty k 31. 12., za rok 2014 jsou zaznamenána data k 30. 4., tedy měsíci, kdy většinou začíná doba sezónních pracovníků a nezaměstnanost zpravidla klesá. Míra nezaměstnanosti však tento trend nekopíruje, neboť její hodnota v roce 2009 a 2013 je zcela stejná a po celé období patří k nejnižším v rámci Středočeského kraje i celé ČR. Počet volných pracovních míst za celé období se nepřiblížil k počtu uchazečů, těch bylo na 1 místo nejméně v roce 2011 (8,5) a v dubnu 2014 (5,9), nejvíce pak v roce 2010 (13,1).

Tabulka 20: Vývoj ukazatelů nezaměstnanosti, volných pracovních míst a míry nezaměstnanosti okresu Benešov v letech 2009 - 2014

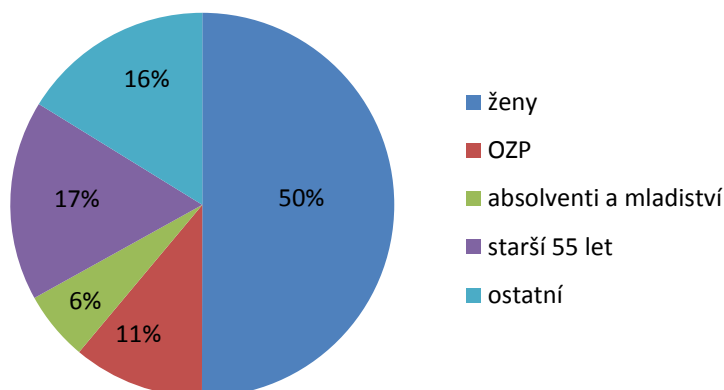
Rok	Počet uchazečů celkem	Dosažitelní uchazeči						Délka nezaměstnanosti				Počet volných pracovních míst	Počet uchazečů na 1 volné místo	Míra nezaměstnanosti Benešov (v %)	Míra nezaměstnanosti ČR (v %)
		Celkem	z toho žen	OZP	do 18 let	starší 55 let	absolventi a mladiství	do 6 měsíců	6 – 9 měsíců	9 – 12 měsíců	déle než 12 měsíců				
2009	2 858	2 834	1 385	315	11	437	256	2 161	307	196	194	300	9,5	5,7	9,2
2010	3 217	3 139	1 508	361	16	494	280	2 248	286	226	457	246	13,1	6,1	9,6
2011	2 933	2 852	1 441	351	10	437	248	1 844	277	206	606	344	8,5	5,5	8,6
2012	3 288	3 249	1 536	344	43	505	265	2 102	344	276	566	288	9,9	6,7	9,4
2013	3 690	3 658	1 787	396	22	588	280	1 992	357	394	947	290	12,7	5,7	8,2
2014 ¹⁰	3 418	3 338	1 710	378	20	576	200	1 692	459	275	992	583	5,9	5,2	7,9

Zdroj: Ministerstvo práce a sociálních věcí ČR

¹⁰ K 30. 4. 2014.

Dle údajů o zastoupení skupin více ohrožených nezaměstnaností v celkové skladbě uchazečů o zaměstnání z dubna 2014 tvořily ženy 50,0 %, uchazeči starší 55 let 16,8 %, osoby se zdravotním postižením 11,1 % a absolventi škol a mladiství 5,8 %. Z tohoto porovnání vyplývá, že je v okrese Benešov nepatrně větším problémem nezaměstnanost žen, osob se zdravotním postižením a absolventů škol a mladistvých a naopak poměrně menším problémem nezaměstnanost osob starších 55 let.

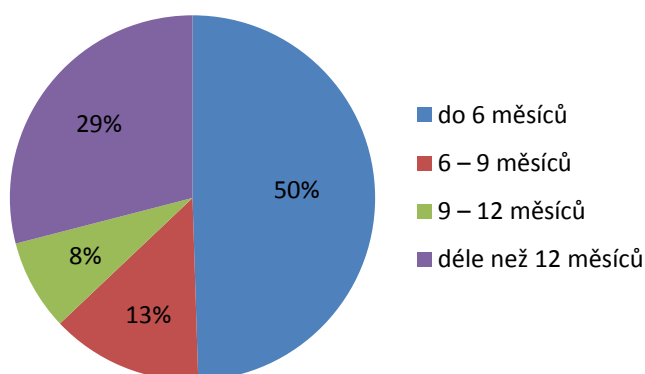
Graf 21: Struktura uchazečů o zaměstnání k 30. 4. 2014



Zdroj: Ministerstvo práce a sociálních věcí ČR

Z hlediska délky trvání nezaměstnanosti jsou ve sledovaných letech nejpočetnější skupinou osoby, které se o zaměstnání ucházejí méně než 6 měsíců. To může nasvědčovat tomu, že místní pracovní trh dokáže uchazeče o zaměstnání relativně dobře absorbovat, takže se tolik nepřelévají do následných kategorií déle nezaměstnaných.

Graf 22: Struktura nezaměstnaných dle délky trvání nezaměstnanosti k 30. 4. 2014



Zdroj: Ministerstvo práce a sociálních věcí ČR

4.3.4 Zdravotnictví

Na území okresu Benešov je zajištěna široká síť zdravotnických zařízení včetně nemocnice. Obyvatelům okresu Benešov je v rámci ambulantní péče k dispozici 2,5 lékaře na 1 tis. obyvatel a v rámci lůžkové části nemocnic 0,5 lékaře na 1 tis. obyvatel, což v porovnání s hodnotami Středočeského kraje je o 0,4 více v ambulantní péči a o 0,2 méně v lůžkové části nemocnic. v okrese Benešov je k dispozici také celkem 24 lékáren, na jednu lékárnu tak připadá 4 tisíce obyvatel. Lékařskou službu první pomoci zajišťuje Zdravotnická záchranná služba Středočeského kraje - výjezdové stanoviště Benešov, Vlašim, Votice a Vranov.

Tabulka 21: Vybrané druhy zdravotnických zařízení v okrese Benešov

Zařízení	ORP Benešov	Okres Benešov
Nemocnice	1	3
Rehabilitační ústav	0	1
Hospic	1	1
Zdravotní středisko preventivní péče	1	1
Sdružené ambulantní zařízení	3	4
Zdravotní ústav	1	3
Samostatné ordinace praktického lékaře pro dospělé	34	56
Samostatné ordinace praktického lékaře pro děti a dorost	18	32
Samostatná stomatologická ordinace	29	50
Samostatná gynekologická ordinace	12	20
Samostatná ordinace lékaře specialisty	32	53
Samostatná stomatologická laboratoř	13	20
Oční optika	3	3
Výdejna zdravotnických prostředků	2	2
Samostatné nelékařské zařízení psychologické	3	4
Samostatné nelékařské zařízení logopedické	5	7
Samostatné nelékařské zařízení rehabilitační	9	13
Domácí zdravotní péče	6	8
Doprava raněných, nemocných a rodiček	1	1
Zdravotnická záchranná služba	2	4
Lékárna	15	24
Krajská hygienická stanice – územní pracoviště	1	1

Zdroj: Registr zdravotnických zařízení

4.3.5 Školství

Předškolní a základní vzdělávání je v Benešově zajištěno 6 mateřskými školami a 4 základními školami. Nachází se zde také základní umělecká škola, gymnázium, střední

odborné učiliště, střední odborná škola, praktická škola, 4 střední školy a vyšší odborná škola. Volnočasové aktivity nabízí dům dětí a mládeže.

Počet mateřských školek se od roku 2007 zvyšuje, což reflektuje současný populační trend. Počet základních škol zůstává stejný, tedy 4, počet jejich tříd se však o 3 zvýšil. Střední vzdělání zaznamenalo za poslední 4 roky změnu, která nastala ve spojení Střední odborné školy a Střední zdravotnické školy v ulici Černoleská 1997. Vyšší odborná škola je na celkovém okrese od školního roku 2010/2011 již pouze 1.

Tabulka 22: Přehled školských zařízení v Benešově ve školním roce 2012/2013

Město Benešov	Mateřská škola	Základní škola	Základní umělecká škola	Gymnázia	Střední školy - obory středních odborných škol a praktických škol	Střední školy - obory středních odborných učilišť a odborných učilišť	Střední školy - obory nástavbového studia	Vyšší odborné školy
	6	4	1	1	7	3	2	1

Zdroj: Český statistický úřad – Veřejná databáze ČSÚ

4.3.6 Bydlení

V roce 2011 bylo na území okresu Benešov evidováno celkem 21 216 obydlených domů, z nichž 91 % tvořily rodinné domy, a 35 351 obydlených bytů, z nichž 61 % představovaly byty v rodinných domech. Oproti roku 1991 se zvýšil počet obydlených domů o 1 432, tj. o 7,2 %, a obydlených bytů o 1 335, tj. o 6,6 %.

Tabulka 23: Domovní a bytový fond sídel SO ORP okresu Benešov v letech 2001 a 2011

Obec/ okres	Rok	Obydlené domy			Obydlené byty		
		Celkem	z toho		Celkem	z toho v	
			rodinné domy	bytové domy		rodinných domech	bytových domech
Benešov	2001	1 775	1 380	335	6 040	1 652	4 320
	2011	1 916	1 475	378	6 437	1 745	4 613
Okres Benešov	2001	19 784	18 044	1 337	33 212	20 348	12 403
	2011	21 216	19 316	1 423	35 351	21 683	13 042

Zdroj: Český statistický úřad – Sčítání lidu, domů a bytů 2001, 2011

4.3.7 Osoby v nepříznivé sociální situaci

Cílem této kapitoly je nastínit aktuální situaci v sociální oblasti na území okresu Benešov s důrazem na kvantitativní údaje o sociálně potřebných obyvatelích regionu.

Osobám v nepříznivé sociální situaci, která je chápána jako *oslabení nebo ztráta schopnosti z důvodu věku, nepříhodného zdravotního stavu, pro krizovou sociální situaci, životní návyky a způsob života vedoucí ke konfliktu se společností, sociálně znevýhodňující prostředí, ohrožení práv a zájmů trestnou činností jiné fyzické osoby nebo z jiných závažných důvodů řešit vzniklou situaci tak, aby toto řešení podporovalo sociální začlenění a ochranu před sociálním vyloučením¹¹*, je poskytována pomoc a podpora prostřednictvím sociálních služeb a sociálních dávek.

4.3.7.1 Oblast děti, mládež a rodiny s dětmi

Informace o domácnostech a rodinách jsou statisticky sledovány jednou za deset let v rámci Sčítání lidu, domů a bytů, poslední údaje tedy vycházejí z roku 2011.

V roce 2011 žilo v okrese Benešov 2,2x více domácností tvořených 1 a více rodinami než domácností jednotlivců, stejně tomu bylo v ORP Benešov. v okrese žilo celkem 19 392 úplných a 4 950 neúplných rodin, z nichž rodiny se závislými dětmi činily 43 %.

¹¹ Zákon č. 108/2006 Sb.

Tabulka 24: Struktura rodin a domácností v jednotlivých ORP okresu Benešov v roce 2011

Území	Hospodařící domácnosti ¹² celkem	v tom						
		domácnosti rodinné tvořené 1 rodinou				tvořené 2 a více rodinami	domácnosti jednotlivců	vícečetné nerodinné domácnosti ¹³
		úplné ¹⁴		neúplné ¹⁵				
		bez závislých dětí ¹⁶	se závislými dětmi	bez závislých dětí	se závislými dětmi			
Benešov	6 730	1 863	1 318	451	561	105	2 073	359
ORP Benešov	23 223	6 861	4 833	1 425	1 638	509	7 000	957
Okres Benešov	38 199	11 549	7 843	2 446	2 504	923	11 522	1 412

Zdroj: Český statistický úřad – Sčítání lidu, domů a bytů 2011

Podkladem ke zmapování celkového objemu sociální potřeby dětí a mládeže, tedy zjištění počtu evidovaných dětí a mladých lidí nacházejících se v těživé sociální situaci, je výkaz o výkonu sociálně právní ochrany dětí.

V evidenci kurátora pro děti a mládež¹⁷ bylo v roce 2013 v SO ORP Benešov vedeno 178 klientů, z čehož 40 % tvořily děti do 15 let. Chlapci celkově tvořili 66 % všech klientů. V posledních 5 letech počet klientů narůstal, s výjimkou posledního roku, kdy mírně poklesl, nejvíce narostl v roce 2011 o 50 osob.

¹² Hospodařící domácnost - tvoří osoby, které společně hospodaří, tj. Společně hradí výdaje domácnosti, jako je strava, náklady na bydlení aj. Společné hospodaření se vztahuje i na děti, které do příslušné domácnosti patří, i když samy na výdaje domácnosti nepřispívají.

¹³ Domácnost nerodinná vícečlenná - dvě nebo více osob příbuzných i nepříbuzných, společně hospodařících, které netvoří rodinnou domácnost; mezi nerodinné vícečlenné domácnosti patří také domácnost prarodiče/prarodičů s vnoučaty.

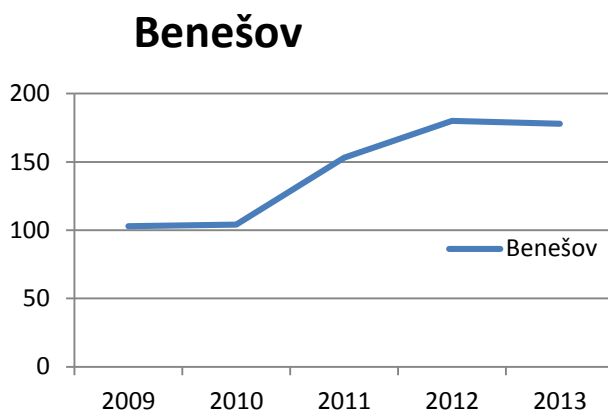
¹⁴ Domácnost rodinná tvořená 1 úplnou rodinou - manželský pár, neformální soužití druha a družky – tzv. faktické manželství, registrované partnerství, příp. neformální soužití osob stejného pohlaví – tzv. faktické partnerství, a to ve všech případech s dětmi nebo bez dětí.

¹⁵ Domácnost rodinná tvořená 1 neúplnou rodinou - jeden z rodičů s alespoň jedním dítětem.

¹⁶ Závislé dítě - je každá osoba v domácnosti tvořené 1 rodinou, která má k osobě v čele vztah „syn/dcera“, je ekonomicky neaktivní a je ve věku 0–25 let.

¹⁷ Kurátor pro děti a mládež je specializovaný pracovník, který vykonává sociálně-právní ochranu dětí se zaměřením na nezletilé, kteří mají výchovné problémy, páchají trestnou činnost a přestupky, nerespektují rodiče a jiné osoby odpovědné za výchovu, dopouštějí se záškoláctví, užívají alkohol a jiné drogy apod.

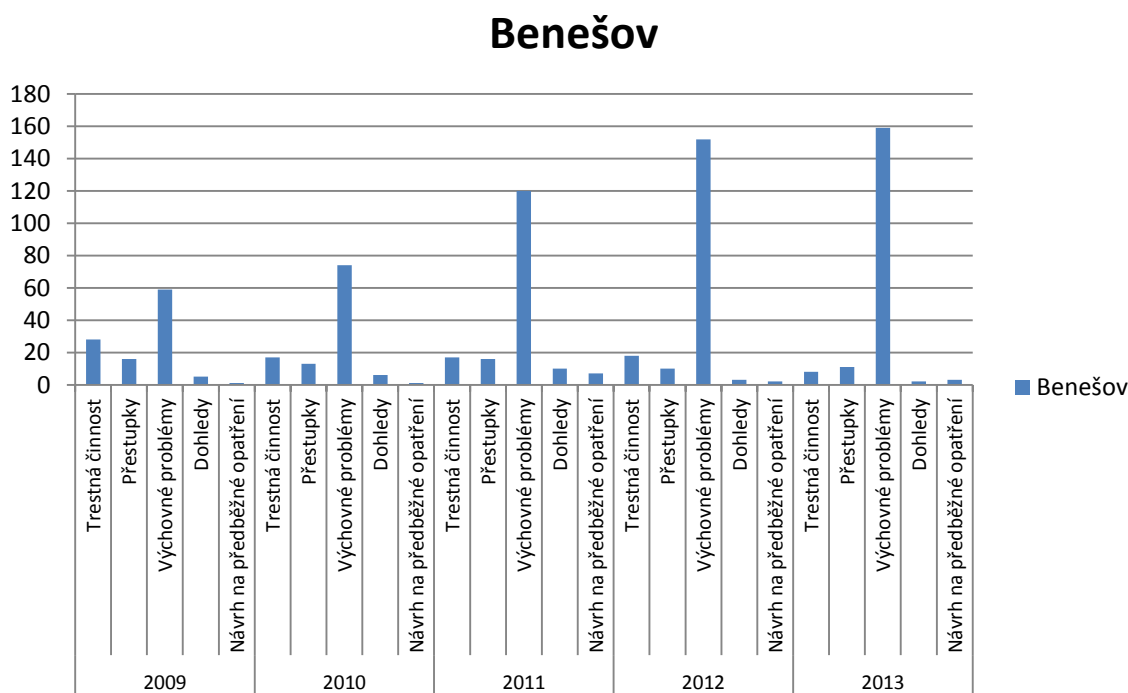
Graf 23: Vývoj celkového počtu klientů kurátora pro děti a mládež na území SO ORP Benešov v letech 2009 až 2013



Zdroj: Odbor sociálních věcí a zdravotnictví Městského úřadu Benešov

Nejčastějšími problémy, které sociální kurátor pro děti a mládež ve všech SO ORP se svými klienty řeší, jsou výchovné problémy, trestná činnost a přestupky.

Graf 24: Problémy řešené kurátorem pro děti a mládež a navrhovaná opatření v rámci SO ORP Benešov v letech 2009 až 2013



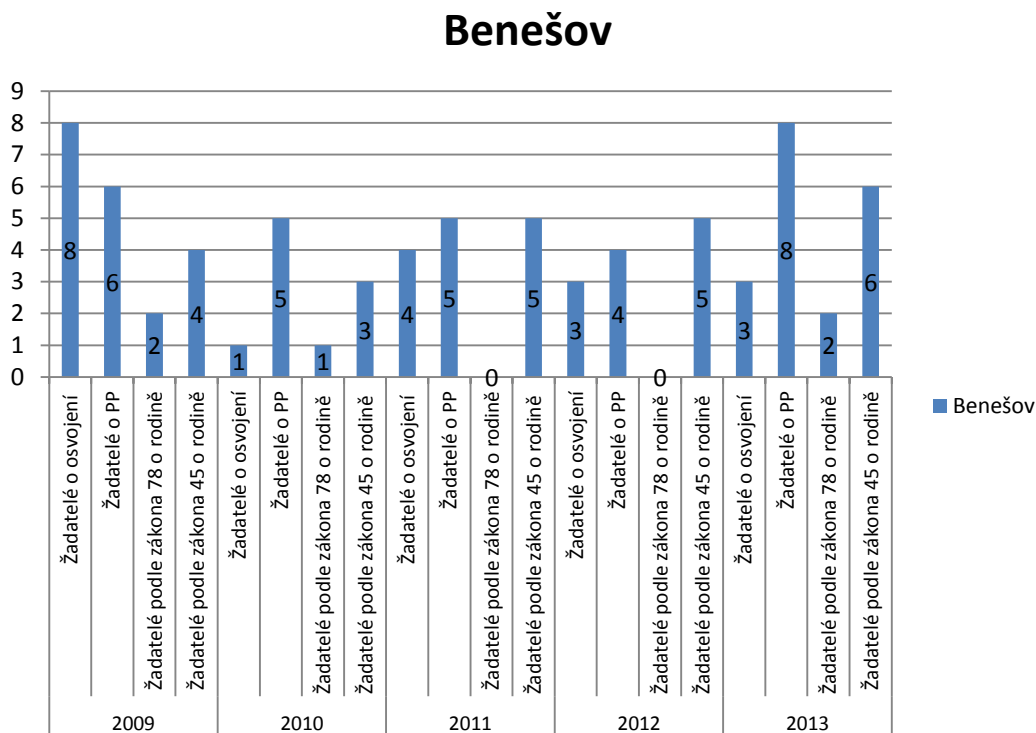
Zdroj: Odbor sociálních věcí a zdravotnictví Městského úřadu Benešov

Dětem bez rodiny či dětem, které nemohou být z různých důvodů vychovávány ve své vlastní rodině, je poskytována náhradní rodinná péče. V této péči žilo na konci roku 2013 v

SO ORP Benešov celkem 57 dětí. Ve sledovaném období bylo do náhradní rodinné péče v celém okrese Benešov umístěno celkem 100 dětí, z toho 1 zdravotně postižené. Nejvíce dětí bylo umístěno do pěstounské péče (67 %), která je všeobecně nejobvyklejší typem náhradní rodinné péče, dále do výchovy jiné osoby než rodiče (22 %) a do poručenství s osobní péčí poručníka (11 %). Zánik pěstounské péče (PP), poručenství nebo svěřeni dítěte do výchovy jiné fyzické osoby než rodiče nastal nejčastěji z důvodu zletilosti dítěte – viz tabulka 26.

Mezi žadateli o náhradní rodinnou péči byli nejčastěji zastoupeni žadatelé o osvojení (34 žádostí) a žadatelé o pěstounskou péči (33 žádostí). Bohužel se však ne všechny žádosti vždy podaří do konce daného roku vyřídit – viz tabulka 27 a graf 12.

Graf 25: Vývoj počtu žadatelů o náhradní rodinnou péči v rámci SO ORP Benešov v letech 2009 až 2013 Zdroj: Odbor sociálních věcí a zdravotnictví Městského úřadu Benešov



Zdroj: Odbor sociálních věcí a zdravotnictví Městského úřadu Benešov

Tabulka 25: Klienti řešení kurátorem pro děti a mládež podle věkového rozložení

Rok	Benešov				
	Celkem	z toho			
		děti do 15 let	z toho dívek	mladistvých	z toho dívek
2009	103	34	15	69	8
2010	104	47	17	57	17
2011	153	71	31	82	28
2012	180	76	19	104	24
2013	178	72	12	106	49

Zdroj: Odbor sociálních věcí a zdravotnictví Městského úřadu Benešov

Tabulka 26: Problémy řešené kurátorem pro děti a mládež a navrhovaná opatření v rámci SO ORP Benešov v letech 2009 - 2013

Rok	Problémy	Benešov				
		Celkem	z toho		z toho	
			děti	z toho dívek	Mladiství	z toho dívek
2009	Trestná činnost	28	8	1	20	2
	Přestupky	16	0	0	16	2
	Výchovné problémy	59	26	14	33	4
	Dohledy	5	4	1	1	0
	Návrh na předběžné opatření	1	0	0	1	0
2010	Trestná činnost	17	2	0	15	0
	Přestupky	13	0	0	13	4
	Výchovné problémy	74	45	17	29	17
	Dohledy	6	4	0	2	1
	Návrh na předběžné opatření	1	1	0	0	0
2011	Trestná činnost	17	3	0	14	1
	Přestupky	16	0	0	16	3
	Výchovné problémy	120	68	31	52	24
	Dohledy	10	3	0	7	3
	Návrh na předběžné opatření	7	2	0	5	3

2012	Trestná činnost	18	2	0	16	1
	Přestupky	10	0	0	10	1
	Výchovné problémy	152	74	19	78	22
	Dohledy	3	0	0	3	0
	Návrh na předběžné opatření	2	1	1	1	0
2013	Trestná činnost	8	3	0	5	1
	Přestupky	11	0	0	11	4
	Výchovné problémy	159	53	12	106	44
	Dohledy	2	0	0	2	1
	Návrh na předběžné opatření	3	0	0	3	0

Zdroj: Odbor sociálních věcí a zdravotnictví Městského úřadu Benešov

Tabulka 27: Počet dětí v náhradní rodinné péči v rámci SO ORP Benešov v letech 2009 - 2013

Rok	Náhradní rodinná péče	Benešov							
		Počet umístěných dětí za sledovaný rok		Počet dětí k 31.12.		Zánik PP, poručení nebo svěření dítěte do výchovy jiné fyzické osoby než rodiče			
		Celkem	z toho OZP	celkem	z toho OZP	z toho zrušená na návrh (podnět)		jinak	
						pěstouna	OSPOD	zletilostí dítěte	
2009	pp ¹⁸	4	0	17	0	0	0	3	0
	Poručení s osobní péčí poručníka	0	0	15	0	0	0	1	0
2010	Výchova jiné osoby než rodiče	1	0	10	0	0	0	1	2
	PP	6	0	22	0	0	0	1	0
	Poručení s osobní péčí poručníka	1	0	13	0	0	0	3	0
	Výchova jiné osoby než rodiče	7	0	35	0	0	0	4	0
2011	PP	6	0	20	0	0	0	2	0

¹⁸ PP – pěstounská péče.

2012	Poručenství s osobní péčí poručníka	0	0	11	0	0	0	2	0
	Výchova jiné osoby než rodiče	7	0	35	0	0	0	4	0
	PP	1	0	31	0	0	1	4	0
	0								
2013	Poručenství s osobní péčí poručníka	0	0	8	0	0	0	3	0
	Výchova jiné osoby než rodiče	-	-	-	-	-	-	-	-
	PP	6	0	33	0	0	0	3	1
	Poručenství s osobní péčí poručníka	2	0	7	0	1	0	1	1
	Výchova jiné osoby než rodiče	5	0	17	0	0	0	0	0

*Zdroj: Odbor sociálních věcí a zdravotnictví Městského úřadu Benešov.
V případě neuvedení hodnoty není počet znám*

Tabulka 28: Žadatelé o náhradní rodinnou péči v rámci SO ORP Benešov v letech 2009 - 2013

Rok	Žadatelé	Benešov					
		Počet podaných žádostí o NRP ¹⁹		První kontakt s dítětem za sledovaný rok	Vztah k dítěti		
		podaných za sledovaný rok	nevyřízených k 31.12.			prarodič	jiný příbuzný
2009	Žadatelé o osvojení	8	17	0	0	0	0
	Žadatelé o PP	6	2	4	2	0	3
	Žadatelé podle zákona 78 o rodině	2	0	0	0	0	0
	Žadatelé podle zákona 45 o rodině	4	3	1	4	0	0
2010	Žadatelé o osvojení	1	16	3	0	0	3
	Žadatelé o PP	5	3	4	3	1	0
	Žadatelé podle zákona 78 o rodině	1	0	1	1	0	0
	Žadatelé podle zákona 45 o rodině	3	0	0	3	0	0
2011	Žadatelé o osvojení	4	16	2	0	0	2
	Žadatelé o PP	5	1	5	0	2	3
	Žadatelé podle zákona 78 o rodině	0	0	0	0	0	0

¹⁹ NRP – náhradní rodinná péče.

2012	Žadatelé podle zákona 45 o rodině	5	0	0	0	2	3
	Žadatelé o osvojení	3	12	1	0	0	1
	Žadatelé o PP	4	5	0	0	0	0
2013	Žadatelé podle zákona 78 o rodině	0	0	0	0	0	0
	Žadatelé podle zákona 45 o rodině	5	0	0	4	1	0
	Žadatelé o osvojení	3	14	3	-	-	3
	Žadatelé o PP	8	12	0	0	0	0
	Žadatelé podle zákona 78 o rodině	2	1	2	2	0	0
	Žadatelé podle zákona 45 o rodině	6	0	6	5	1	0

*Zdroj: Odbor sociálních věcí a zdravotnictví Městského úřadu Benešov.
V případě neuvedení hodnoty není počet znám*

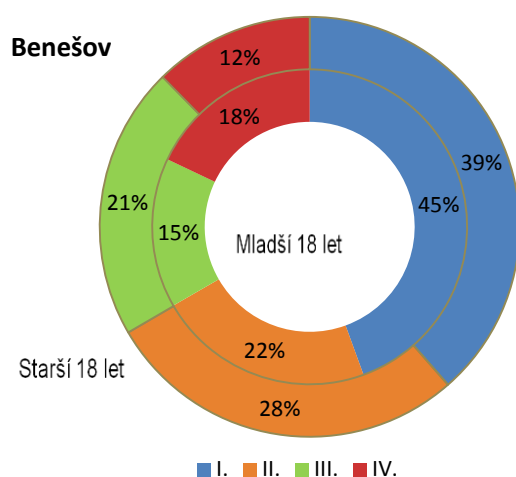
4.3.7.2 Osoby se zdravotním postižením a senioři

Počet osob se zdravotním postižením nelze vzhledem k neexistenci žádného oficiálního přehledu na úrovni měst a obcí přesně vyčíslit. Dle celorepublikového šetření tvoří tyto osoby 10 % z celkové populace ČR, z čehož lze při vědomí určité nepřesnosti za předpokladu, že by výskyt tohoto jevu odpovídal právě průměrným hodnotám dosaženým v ČR, odhadovat, že na území okresu Benešov žije 9 627 osob se zdravotním postižením.

Dle informací získaných od představitelů obcí okresu Benešov, jež se zúčastnili dotazníkového šetření, žije na jejich území 1 196 až 1 246 seniorů se sníženou soběstačností, zhruba 445 osob s mentálním postižením, 1 444 osob s tělesným postižením a 114 osob s dlouhodobým duševním onemocněním.

Osoby, které jsou především z důvodu nepříznivého zdravotního stavu závislé na pomoci jiné osoby, mají dle zákona o sociálních službách nárok na příspěvek na péči, jehož výše je odvozována dle stupně závislosti na pomoci. Příspěvek je určen zejména k zajištění sociální péče příjemci příspěvku, a to pomocí sociální služby nebo rodinným příslušníkem či jiné osoby. Příspěvek je přiznáván nebo jeho výše je měněna na základě místního šetření a posouzení posudkového lékaře Okresní správy sociálního zabezpečení.

Graf 26: Počet poskytnutých příspěvku na péči v ORP Benešov v letech 2009 – 2013



Zdroj: Odbor sociálních věcí a zdravotnictví Městského úřadu Benešov

Osobám starším jednoho roku s těžkým zdravotním postižením, které podstatně omezuje jejich pohybovou nebo orientační schopnost, se podle druhu a stupně postižení poskytují mimořádné výhody I. (průkaz TP²⁰), II. (průkaz ZTP²¹) nebo III. stupně (průkaz ZTP/P²²)²³. Přiznání mimořádných výhod pro zdravotně postižené vychází z posouzení posudkového lékaře Okresní správy sociálního zabezpečení.

V ORP Benešov tento počet stoupá od roku 2011, kdy se po menším navýšení v roce 2010 navrátí na hodnotu roku 2009. V posledních 5 letech zde počet narostl pouze o 49 osob.

²⁰ TP – Občan s těžkým zdravotním postižením.

²¹ ZTP – Občan se zvlášť těžkým zdravotním postižením.

²² ZTP/P – Občan zvlášť těžce zdravotně postižený s průvodcem.

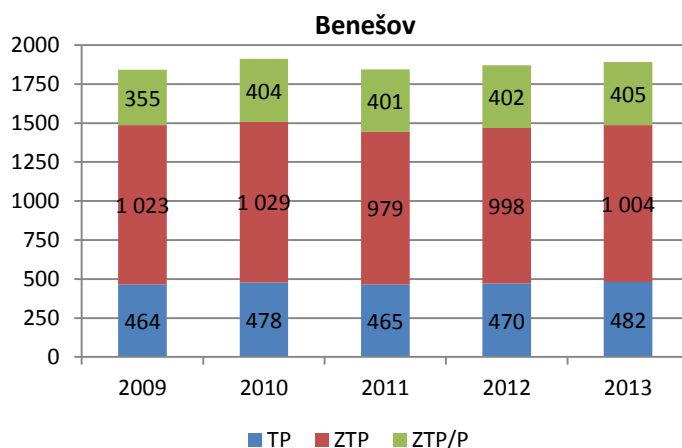
²³ MPSV ČR (<http://portal.mpsv.cz/soc/ozp/vyhody>).

Tabulka 29: Počet držitelů průkazů mimořádných výhod v jednotlivých ORP okresu Benešov v letech 2009 - 2013

Území	Druh průkazu	2009		2010		2011		2012		2013	
		Počet držitelů	z toho ve věku 1-18	Počet držitel	z toho ve věku 1-18	Počet držitelů	z toho ve věku 1-18	Počet držitelů	z toho ve věku 1-18	Počet držitel	z toho ve věku 1-18
ORP Benešov v ²⁴	TP	464	7	478	6	465	6	470	7	482	8
	ZTP	1023	4	1029	8	979	7	998	7	1 004	7
	ZTP/P	355	45	404	44	401	40	402	45	405	44
	Celkem	1 842	56	1 911	58	1 845	53	1 870	59	1 891	59
	Celkem	544	21	606	27	672	26	697	1	761	7

Zdroj: Odbor sociálních věcí a zdravotnictví Městského úřadu Benešov, Odbory sociální a zdravotní

Graf 27: Počet držitelů průkazů mimořádných v ORP Benešov v letech 2009 – 2013



Zdroj: Odbory sociálních věcí a zdravotnictví

4.3.7.3 Osoby ohrožené sociálním vyloučením

Osoby ohrožené sociálním vyloučením, jsou osoby mimo běžný život společnosti, které nemají možnost se do něj zapojit v důsledku nepříznivé sociální situace²⁵.

Osobám s nedostatečnými příjmy je jako opatření napomáhající řešení některých nárazových životních situací, poskytována pomoc v hmotné nouzi. Jedná se příspěvek na živobytí, doplatek na bydlení a mimořádnou okamžitou pomoc. Přehled vyplacené pomoci je patrný v tabulce 31. V roce 2013 bylo na území ORP Benešov vyplaceno 597 těchto dávek,

²⁴Pouze nově přiznané od 1. 1. 2012.

²⁵ Sociální vyloučení definuje zákon č. 108/2006 Sb., o sociálních službách.

z nichž 278 příspěvků na živobytí, 172 doplatků na bydlení a 147 mimořádných okamžitých pomocí.

Tabulka 30: Počet příjemců dávek hmotné nouze v jednotlivých ORP okresu Benešov v letech 2009 - 2013

Území	Rok	Příspěvek na živobytí		Doplatek na bydlení		Mimořádná okamžitá pomoc	Dávky hmotné nouze celkem
		rodiny	jednotlivci	rodiny	jednotlivci		
ORP Benešov	2009	555		125		209	889
	2010	718		95		213	1 026
	2011	-	-	-	-	-	-
	2012	148	190	114	90	262	804
	2013	120	158	100	72	147	597

*Zdroj: Odbory sociálních věcí a zdravotnictví.
V případě neuvedení hodnoty není počet znám*

4.4. Institucionální analýza

Institucionální analýza se zaměřuje na subjekty aktivní na poli prevence kriminality a slouží ke zmapování organizací a jejich činností ve městě Benešov.

Institucionální analýza přináší základní informace o sociálních službách, školách, kulturních a sportovních činnostech, státní správě a samosprávě. Jejich spolupráce v oblasti sociální a situační prevence probíhá skrze Komisi bezpečnostní a veřejného pořádku, Pracovní skupinu pro prevenci kriminality, komunitní plánování a setkávání zástupců města Benešov, Územního odboru PČR, Obvodního oddělení PČR a kontaktního pracoviště Úřadu práce v Benešově (na základě Koordinační dohody o spolupráci, která vede k zabezpečování veřejného pořádku a bezpečnosti na území města Benešov). Problematické oblasti jsou definovány na všech úrovních těchto setkávání. Na návrzích řešení se podílí manažer prevence kriminality, který je účasten všech těchto forem jednání, a to ve spolupráci zejména s Pracovní skupinou pro prevenci kriminality. Problematické oblasti a návrhy řešení jsou zpracovávány jednak do koncepčního plánu prevence kriminality, ale zejména do programů prevence kriminality, které jsou vytvářeny na každý kalendářní rok.

4.4.1. Sociální služby

Sociální služby jsou významným nositelem prevence kriminality, zejména služby sociální prevence. Posláním služeb sociální prevence je zejména prevence sociálně patologických jevů ve společnosti a předcházení a zmírňování sociálního vyloučení.

Cerpos, z.s - Dům na půl cesty

Služba poskytuje od 01.09.2010 sociální službu dům na půl cesty. Hlavním cílem je poskytování pomoci sociálně slabým občanům, především mladým lidem, a zabránění sociálnímu vyloučení osob, které jsou ohroženy pro krizovou sociální situaci, životní návyky a způsob života vedoucí ke konfliktu se společností. Cílem je napomáhat překonat jejich nepříznivou situaci a provádět prevenci nežádoucích společenských jevů. Dům na půl cesty má k dispozici dva mezonetové byty 4+1, v obou bytech je vybavená kuchyň, obývací pokoj, sociální zázemí (WC a sprchový kout, automatická pračka), tři ložnice (koupelna s WC), společenské prostory pro zájmovou činnost a společná setkávání, technické zázemí. Služba může poskytnout ubytování až 12 mladým lidem.

Rytmus, o.p.s.

Poskytuje služby sociální rehabilitace. v největší míře jde o službu tzv. podporovaného zaměstnávání na otevřeném trhu práce. Dále poskytuje kurzy sociální rehabilitace - např. kurz obsluhy PC, fotografování, hospodaření s penězi, vaření, angličtiny, společenského chování, cestování apod. Cílovou skupinou jsou lidé se zdravotním postižením, převážně s mentálním, s duševním onemocněním, kombinovaným a tělesným postižením. Věkové rozmezí klientů je 18 - 65 let. v roce 2012 využilo služeb organizace 97 uživatelů, průměrný roční počet uživatelů je cca 70 - 100 osob.

Magdaléna, o.p.s.

Realizuje na území města Benešov programy primární prevence rizikového chování na základních školách a gymnáziu, dále pak nízkoprahový klub pro děti a mládež, terénní programy pro uživatele drog, kontaktní a poradenské centrum pro uživatele drog. Jedná se tedy o dvě skupiny programů. První skupina programů spadá pod Centrum primární prevence a jedná se především o programy dlouhodobé primární prevence rizikového chování realizované na školách ve městě Benešov. V rámci primární prevence je také od roku 2012 realizována sociální služba nízkoprahové zařízení pro děti a mládež, Mezičas Magdaléna, která je určena dětem a mládeží od 12 do 26 let. Tento klub je dobrovolný a zdarma.

Druhá skupina programů spadá do segmentu služeb označovaných jako terciární prevence. v tomto případě se jedná o terénní program pro uživatele návykových látek na území města Benešov a dále o služby kontaktního centra pro uživatele drog a jejich blízké.

Obecně prospěšná společnost Magdaléna je nestátní, nezisková organizace, která od roku 1997 působí ve Středočeském kraji a poskytuje ucelený systém sociálních a zdravotních služeb a účinné odborné pomoci osobám závislým na návykových látkách a rovněž všem jednotlivcům i sociálním skupinám tímto jevem ohroženým.

Cesta integrace, o.p.s.

Organizace provozuje službu občanská poradna. Organizace nabízí poradenství v oblasti právního systému a ochrany, majetku, rodiny, bydlení, pracovního práva, sociálních dávek, financí, ochrany spotřebitele a pojištění, sociální pomoci, školství, zdravotnictví a jiné.

Život 90, o.p.s.

Je organizací realizující projekt tísňové péče pro seniory a zdravotně postižené občany města Benešov. Jedná se o systém elektronického zabezpečovacího systému, který je založen na přenosu informací od klienta k operátorovi dispečinku (zdravotní sestře) a monitoringu osob v bytě po celých 24 hodin prostřednictvím tlačítka umístěného na krku či na hodinkách senior. Operátor v případě potřeby zprostředkuje okamžitou pomoc (lékař, policie, hasiči apod.). Cílem projektu je umožnit seniorům a zdravotně postiženým osobám co nejdelší pobyt ve vlastním sociálním prostředí. Systém tísňové péče nabízí 24 hodin komplex sociálních a zdravotních služeb, snižuje sociální izolaci, působí jako prevence kriminality a sociálně patologických jevů.

AT poradna

Poradna se zabývá léčbou závislostí na alkoholu, nealkoholových návykových látkách, patologického hráčství i dalších závislostí. Dále pak poskytuje psychoterapii, farmakoterapii, krizovou intervenci, skupinovou psychoterapii, konzultace i odborné vedení při volbě rezidenčních způsobů léčby i jejich zprostředkování pro osoby trpící závislostí i jejich blízké a v neposlední řadě dlouhodobé doléčování.

proFem, o.p.s.

Intervenční centrum organizace proFem o.p.s. nabízí sociální a právní poradenství. v rámci poradenství poskytuje odbornou pomoc osobám ohroženým domácím a sexuální násilím a nebezpečným pronásledováním. Důležitou součástí nabízených služeb je také nezbytná psychická a terapeutická podpora klientů. Služby jsou určeny také rodinným příslušníkům a osobám blízkým, které se snaží ohrožené osobě pomoci. V rámci pomoci obětem trestných činů poskytuje proFem také právní informace. Veškeré služby jsou bezplatné a komplexní, klienti mohou vystupovat anonymně. Intervenční centrum také v pravidelných intervalech pořádá multidisciplinární setkávání pro oblast domácího násilí, kterého se účastní odborníci zainteresovaní na řešení a prevenci v této oblasti.

Služby sociální prevence Pečovatelské služby okresu Benešov

Noclehárna

První sociální službou se pro cílovou skupinu osob bez přístřeší stala noclehárna. Svůj provoz zahájila 09.01.2012 a je realizovaná pouze v zimních měsících, prosinec až březen. Cílovou skupinou služby jsou muži i ženy starší 18let. Služba je financovaná převážně z rozpočtu města Benešov, finančně přispívá také město Vlašim. Uživatelé se zde mohou

osprchovat, využít možnosti sociálního šatníku a zejména přenocovat. Správu sociálního šatníku převzala v červnu 2012 nově vzniklá služba, a to nízkoprahové denní centrum.

Nízkoprahové denní centrum

Základním cílem služby je napomáhat osobám bez přístřeší se začleněním prostřednictvím procesu sociálního začleňování, který zajišťuje, že osoby bez přístřeší dostanou příležitosti a možnosti napomáhající plnému zapojení do ekonomického, sociálního i kulturního života společnosti a žít způsobem, který je ve společnosti považován za běžný.

Terénní program

Další službou pro lidi ohrožené sociálním vyloučením, která vznikla na území města Benešov, jsou terénní programy. Jedná se o terénní službu, která je dle §69 zákona č. 108/2006 Sb., o sociálních službách definována jako služba poskytovaná osobám, které vedou rizikový způsob života nebo jsou tímto způsobem života ohroženy. Služba může být poskytována anonymně.

Posláním služby je vyhledávat a podporovat osoby, které jsou ohroženy sociálním vyloučením nebo jsou již sociálně vyloučené, případně se nacházejí v krizové životní situaci. Terénní programy působí preventivně, usnadňují klientům přístup k sociálním službám a k možnosti řešení jejich situace tak, aby byli schopni a ochotni podílet se na řešení svých problémů a snáze se orientovali v sociálním prostředí.

Terénní programy jsou realizovány každý pracovní den od 8:00 – 15:00 hod, v rámci celého okresu Benešov, zejména pak ve městě Benešov, Vlašim, Votice, Sázava a Týnec nad Sázavou.

Tabulka 31: Statistická data terénních program a nízkoprahového denního centra

Druh služby	Počet klientů k 31.12.2015	Z celkového počtu		Věk		Typy lidí bez přístřeší		
		ženy	muži	nejnižší	nejvyšší	zjevní	skrytí	potencionální
NDC	106	25	81	18	74	23	54	29
TP	140	39	101	19	70	64	65	11

Zdroj: Nízkoprahové denní centrum

Tabulka 32: Přehled vybraných sociálních a návazných služeb

Název	Charakteristika	Kontakty
Centrum adiktologických služeb	Cílem této služby je minimalizovat rizika spojená se zneužíváním drog, motivovat závislé osoby ke změně chování, léčbě či udržení abstinence. Magdalena o.p.s poskytuje svým klientům ambulantní a terénní služby.	vedoucí nízkoprahových služeb: Mgr. Jiří Zatřepálek tel: 739 308 401 email: zatrepalek@magdalena-ops.cz web: www.magdalena-ops.cz
Nízkoprahové denní centrum pro děti a mládež	Od roku 2012 je realizována sociální služba nízkoprahové zařízení pro děti a mládež, Mezičas Magdaléna, která je určena dětem a mladistvým od 12 do 26 let. Tento klub je dobrovolný a zdarma.	vedoucí nízkoprahových služeb: Bc. Iveta Neradová tel: 739 570 998 email: neradova@magdalena-ops.cz web: www.magdalena-ops.cz
MUDr. Olga Kasková	Léčba závislostí na alkoholu, nealkoholových návykových látkách, patologického hráčství i dalších závislostí, psychoterapie, farmakoterapie, krizová intervence, skupinová psychoterapie, konzultace i odborné vedení při volbě rezidenčních způsobů léčby i jejich zprostředkování pro osoby trpící závislostí i jejich blízké, dlouhodobé doléčování.	MUDr. Olga Kasková Ordinace pro léčbu návykových nemocí Tyršova 2070, 256 01 Benešov, tel. 311 440 018, web: www.lekari.net/lekari/kaskova-olga-mudr-/
Rodinná psychologická poradna	Rodinná psychologická poradna. Poskytuje výchovnou, poradenskou a psychoterapeutickou péči manželům, rodičům a dětem při řešení jejich rodinných a manželských problémů.	kontaktní osoba: PhDr. Věra Tawilová adresa: Malé náměstí 1700, 25601 Benešov tel: 317 729 559, 317 724 281 email: info@vltawia.cz web: www.vltawia.cz
Pečovatelská služba	Úkony pečovatelské služby, kterými jsou: pomoc při péči o vlastní osobu, pomoc při osobní hygieně, zajištění nákupů, stravování, pomoc při zajištění chodu domácnosti, zprostředkování kontaktu se společenským prostředím. Cílem Pečovatelské služby je zachovat co nejdéle klienty v jejich přirozeném domácím prostředí.	kontaktní osoba: Mgr. Alena Králíčková adresa: Malé nám. 2006, 256 01 Benešov tel: 317 728 258 e-mail: kralickova@ps-benesov.cz web: www.ps-benesov.estranky.cz
Pramen	Cílem projektu je vyvést rodiny, ve kterých vyrůstá dítě se zdravotním postižením, ze sociální izolace, především zajistit pečujícímu rodiči alespoň několik hodin týdně s pocitem, že dítě tráví volný čas	kontaktní osoba: Eva Moudrá adresa: Tyršova 194, 256 01 Benešov mobil: 737 562 119, 604 240 095 email: pramen@tiscali.cz web: www.pramenbenesov.cz

	smysluplnou činností, při které rozvíjí svoje schopnosti, zmírňuje svoje handicapy a zároveň se dobře baví.	
Domov seniorů Benešov	Posláním Domova seniorů Benešov je zajištění sociálních a ošetrovatelských služeb, podpora soběstačnosti a zajištění plnohodnotného života v seniorském věku.	kontaktní osoba: Jaroslav Duras tel: 317 728 388 linka 55 adresa: Villaniho 2130, 25601 Benešov email: info@dd-benesov.cz web: www.dsbenesov.estranky.cz
Hospic dobrého pastýře	Činnost občanského sdružení Tři zahrnuje: lůžkový a mobilní hospic, ambulanci paliativní medicíny, domácí péči, centrum denních služeb, půjčovnu zdravotních a kompenzačních pomůcek. Dále pak nabízí odlehčovací služby terénní a pobytové a asistenční vozidlo.	Předseda správní rady: Rudolf Reitz, B.Th. adresa: Sokolská 584, 257 22 Čerčany tel: 317 777 381 email: tri@hospic-cercany.cz web: www.centrum-cercany.cz
Rytmus	Posláním společnosti Rytmus Benešov, o.p.s. je umožnit lidem se zdravotním znevýhodněním aktivní zapojení a seberealizaci, zejména při vzdělávání, bydlení a pracovním uplatnění v běžném prostředí.	ředitel: Mgr. Pavel Goby adresa: F.V.Mareše 2056, 25601 Benešov tel: 317 742 742, 773 391 172 email: pgoby@rytmus.org , benesov@rytmus.org web: www.benesov.rytmus.org
Život 90	Tísňová péče pro seniory a zdravotně postižené občany.	kontaktní osoba: Zdeněk Jelínek adresa: Sad Míru 789, Zruč nad Sázavou tel: 327 534 159 email: zivot90@zivot90-zrucns.cz web: www.zivot90-zrucns.cz
Dům na půl cesty	Dům na půl cesty poskytuje od 01. 09. 2010 ubytování mladým lidem od 18 do 26 let, kteří opouštějí zařízení pro výkon ústavní nebo ochranné výchovy a osobám sociálně vyloučeným nebo sociálním vyloučením ohroženým.	Jednatelka: RSDr. Květuše Studničková adresa: Nová pražská 399, 256 01 Benešov tel: 317 722 629, 604 676 505 email: cerpos@seznam.cz web: www.cerpos.cz
BABYBOX pro odložené děti	Babybox pro odložené děti chce pomáhat dětem, ale i rodičům a matkám, které se v tísnivé situaci nedokážou postarat o novorozence. Odložení dítěte do babyboxu je zcela anonymní.	předseda: Ludvik Hess adresa: Hájek 88, 104 00 Praha 10 tel.: 267 710 889, 602 305 139 email: info@babybox.cz web: www.babybox.cz
Linka bezpečí	Jedná se o službu telefonické krizové pomoci pro děti	ředitelka: ing. Darina Rössel adresa: Ústavní 91/95,

	<p>a mladistvé, kteří se nacházejí v tíživé situaci takového rozsahu, že ji nemohou nebo nemají kompetence k tomu ji zvládnout vlastními silami. Linka bezpečí je v provozu 24 hodin denně po celý rok a je dostupná v rámci celé České republiky zdarma.</p>	<p>181 21 Praha 8 tel: 266 727 979 linka bezpečí – tel: 116111 email: info@linkabezpeci.cz web: www.linkabezpeci.cz</p>
<p>Dům pro matky, otce a rodiny s dětmi Vlašim</p>	<p>Posláním Domu pro matku a dítě je umožnit rodičům s dětmi v nepříznivé sociální situaci zůstat součástí přirozeného společenství. Služba je určena rodičům s dětmi do 18 let věku.</p>	<p>ředitel: Ph.D. Petr Dvořák, Ph.D. adresa: Benešová, Vlašim tel: 739 244 771 email: vedouci-vlasim.stred@diakonie.cz web: www.diakonie-stred.cz</p>
<p>Noclehárna Benešov</p>	<p>Noclehárna Benešov je určena pro cílovou skupinu osob bez přístřeší. Služba je prioritně určena pro muže a ženy, kteří se dlouhodobě pohybují na území města Benešov. Jedná se o nízkoprahové zařízení, které poskytuje přespání, podmínky pro osobní hygienu a základní sociální poradenství.</p>	<p>ředitelka: Mgr. Alena Králíčková adresa: Tábořská 900, Benešov tel: 317 754 232, 317 754 237, 608 735 866 email: kralickova@ps-benesov.cz web: www.ps-benesov.estranky.cz</p>
<p>Nízkoprahové denní centrum Benešov</p>	<p>Základním cílem služby je napomáhat osobám bez přístřeší k postupné resocializaci prostřednictvím procesu sociálního začleňování. Posláním služby je podpora v nepříznivé sociální a životní situaci spojená se ztrátou bydlení a obnovení jejich kompetencí, stejně tak prevence sociální exkluze.</p>	<p>ředitelka: Mgr. Alena Králíčková adresa: Tábořská 900, Benešov tel.: 734 150 303 email: dennicentrum@ps-benesov.cz web: www.ps-benesov.estranky.cz</p>
<p>Terénní programy Benešov</p>	<p>Posláním služby je vyhledávat a podporovat osoby v jejich přirozeném prostředí, které jsou ohroženy sociálním vyloučením nebo již trpí sociální exkluzí a nacházejí se v krizové životní situaci. Terénní programy působí preventivně a usnadňují klientům přístup k návazným sociálním službám.</p>	<p>ředitelka: Mgr. Alena Králíčková adresa: Tábořská 900, Benešov tel: 734 150 304 email: terenniprogramy@ps-benesov.cz web: www.ps-benesov.estranky.cz</p>

Zdroj: OSVZ MěÚ Benešov

4.4.2. Školy

Základní a střední školy jsou významným činitelem v oblasti prevence, která je usměrňována Metodikou prevence sociálně patologických jevů. K prevenci sociálně patologických jevů používají školy Minimální preventivní programy prevence sociálně patologických jevů na aktuální školní rok (dále MPP), které zahrnují pedagogickou část, spolupráci s rodiči, spolupráci s organizacemi ve městě, kroužky pro děti, materiálně technické podmínky a literaturu. Garantem jeho vypracování i realizace je školní metodik prevence.

Základní školy zařazují prevenci rizikového chování do tematických plánů všech předmětů, které vyučují (sledují vhodnost, přiměřenost věku žáků a situacím). Dále využívají k rozšíření tématu besed, divadelních a filmových představení. Také se snaží žáky motivovat k vhodnému vyplnění volného času (školy mají kroužky pro své žáky, uskutečňují exkurze a výlety), doporučují a sledují zapojení žáků do kroužků, které pořádají jiné organizace. Snaží se spolupracovat s rodiči žáků.

V obvodu města Benešov dále působí osm středních škol. Prevence kriminality a sociálně patologických jevů je zpracována školním metodikem prevence v celoročním plánu prevence sociálně patologických jevů. Součástí plánu je mapování těchto jevů, jejich předcházení a metodika řešení konkrétních případů. Na školách se využívá pravidelná zájmová činnost a zájmová činnost příležitostná (soutěže, turnaje, zájezdy, exkurze, divadelní představení, cykly přednášek, kurzy, charitativní projekty, dobrovolnické programy).

Následující dvě tabulky představují kapacity a počty žáků v základních a mateřských školách v Benešově. Zdrojem dat je Posázaví, o.p.s., které data získalo v rámci vlastního šetření a z výkazů ministerstva školství, mládeže a tělovýchovy. Data jsou uvedena k 30.09.2013.

Tabulka 33: Popis ZŠ v Benešově

Název ZŠ	Obec	Kapacita	Počet žáků	Volná místa
Celkem za SO ORP		7536	5414	2122
Základní škola Benešov, Dukelská 1818	Benešov	900	598	302
Základní škola Benešov, Jiráskova 888	Benešov	800	732	68
Základní škola a Praktická škola Benešov, Konopištská 386	Benešov	124	49	75
Základní škola a mateřská škola Benešov (Karlov)	Benešov	540	409	131
Gymnázium, Benešov, Husova 470	Benešov	600	533	67

Zdroj: výkaz MŠMT R13-01, M3, šetření Posázaví o.p.s.

Tabulka 34: Popis MŠ v Benešově

Název MŠ	Obec	Kapacita	Počet žáků	Volná místa	Popis / komentář
Celkem		2059	2009	50	
Mateřská škola "Berušky" Benešov, Tábořská 350	Benešov	90	87	3	
Mateřská škola "Úsměv" Benešov, Pražského povstání 1711	Benešov	100	100	0	
Mateřská škola "Čtyřlístek" Benešov, Bezručova 1948	Benešov	102	101	1	hygienické maximum 101 dětí
Základní škola a mateřská škola Benešov	Benešov	64	64	0	
Mateřská škola "U kohoutka Sedmipírka" Benešov, Dukelská 1546	Benešov	240	224	16	hygienické maximum 224 dětí

Zdroj: výkaz MŠMT R13-01, M3, šetření Posázaví o.p.s.

Na území celého okresu Benešov se také nachází 22 institucí středního vzdělávání, viz. tabulka 35.

Tabulka 35: Vzdělávací instituce - okres Benešov

Název	Počet
Gymnázium	2
Obory středních odborných škol a praktických škol	11
Obory středních učilišť a odborných učilišť	5
Obory nástavbového studia	4
Celkem	22

Zdroj: Český statistický úřad

Na území města Benešov jsou zastoupeny všechny ze shora uvedených stupňů vzdělávacích institucí, stav k 31.12.2011.

Tabulka 36: Vzdělávací instituce - město Benešov

Název	Počet
Mateřské školy	6
Základní školy	4
gymnázium	1
Obory středních odborných škol a praktických škol	7
Obory středních učilišť a odborných učilišť	3
Obory nástavbového studia	2
Vyšší odborná škola	1
Celkem	23

Zdroj: Český statistický úřad

4.4.2.1 Preventivní činnost na základních školách v Benešově

Níže uvedené informace vycházející z MPP byly získány na základě spolupráce s uvedenými školami, poskytnuty školními metodičkami prevence: Základní škola Dukelská – Mgr. Jana Bělohávková, Základní škola a mateřská škola Na Karlově – PeaDr. Marie Zrcková, Základní škola Jiráskova – Ing. Bc. Jitka Moocová, Základní škola a Praktická škola Konopišská – PeaDr. Blanka Tokáčová.

Základní škola Dukelská

V rámci primární prevence rizikového chování se Základní škola Dukelská zaměřuje na předcházení a včasnou intervenci zejména následujícím rizikovým jevům v chování žáků:

- záškoláctví, šikana, kyberšikana, vandalismus, kriminalita, delikvence, rasismus, xenofobie
- užívání návykových látek (tabák, alkohol, omamné a psychotropní látky)
- závislost na politickém a náboženském extremismu
- netolismus (virtuální drogy) a patologické hráčství (gambling)
- poruchy příjmu potravy (mentální bulimie, mentální anorexie)

Následně ZŠ Dukelská spolupracuje v rámci prevence s níže uvedenými subjekty:

- PPP Benešov
- okresní metodik prevence, krajský metodik prevence
- Magdalena, o.p.s.
- OSPOD Benešov
- Policie ČR, Městská policie Benešov
- Spolupráce se školními metodiky prevence z jiných škol regionu
- HZD Benešov
- Město Benešov
- Probační a mediační služba
- Základní a střední školy v Benešově

Prevence je realizována v rámci vyučování i během školních programů. Programy jsou realizovány jak na prvním, tak na druhém stupni. Prevence v prvních a v 6. ročnících se realizuje kohezními a adaptačními pobyty. V 6. ročnících se žáci účastní v rámci předmětu VOZ mezinárodního programu EU-DAP a během celého školního roku jsou seznamováni s preventivní problematikou a program je doplněn i pracovním sešitem, kterým dětem doplňuje probíranou problematiku. Žáci 7. ročníku během celého školního roku procházejí blokem primární prevence programu 3P od Magdalény o.p.s.. Třídní vyučující vybrali témata, která jsou vždy jednotlivé třídě nejbližší. Během prvních pololetí se také tento ročník zúčastňuje besed s kurátorkami z OSPODu. 8. ročníky prochází blokem přednášek od OSPODu, které jsou navazující na přednášky, které již žáci měli v 7. ročníku. Dále se účastnili přednášky od Městské policie Benešov na téma Kriminalita a drobné krádeže.

Základní škola a mateřská škola Benešov, Na Karlově 372 je nejstarší školou ze tří základních škol ve městě. Nachází se v klidné části, v těsné blízkosti centra. Základní škola je plně organizovaná s úplným 1. a 2. stupněm, děti se vzdělávají v 3 třídách mateřské školy a 20 třídách základní školy, pro mimoškolní činnost je otevřeno 5 oddělení školní družiny. Od školního roku 2007/2008 se postupně zavádí do školy vlastní školní vzdělávací plán nazvaný ŠVP pro základní vzdělávání ZŠ a MŠ Benešov: Harmonická a barevná cesta. Tento název odráží zaměření školy na výtvarnou a hudební výchovu.

Základní škola a mateřská škola Na Karlově

Školu navštěvuje v současné době 459 žáků. Přibývá počet žáků jiné národnosti a žáků, kteří vyžadují přítomnost asistenta ve třídě. v letošním roce působí ve škole 5 asistentů pedagoga u 5 žáků. Od roku 2000 je k základní škole připojena také škola mateřská, která má 3 oddělení s 62 dětmi. Školní družina má 7 oddělení se 172 žáky naší školy. Důležitými body koncepce školy je důsledné dodržování Úmluvy o právech dítěte všemi pracovníky školy, uplatňování pokynů k prevenci zneužívání návykových látek ve škole, důsledné působení všech pracovníků školy proti vandalismu, násilí, ničení majetku a šikaně mezi žáky.

Minimální preventivní program pomáhá optimalizovat sociální klima školy a jsou do něho zapojeni všichni účastníci života školy. Je přizpůsoben specifickým podmínkám naší školy. Jeho nedílnou součástí je Program proti šikanování.

Obsah primární prevence, projekty

Předcházení zejména následujícím rizikovým jevům v chování žáků:

- Interpersonální agresivní chování - agrese, šikana, kyberšikana a další rizikové formy komunikace prostřednictvím multimedí, násilí, intolerance, antisemitismus, extremismus, rasismus a xenofobie, homofobie
- Delikventní chování ve vztahu k hmotným statkům – vandalismus, krádeže, sprejerství a další trestné činy a přečiny
- Záškoláctví a neplnění školních povinností
- Závislostní chování - užívání všech návykových látek, netolismus, gambling
- Rizikové sportovní aktivity, prevence úrazů
- Rizikové chování v dopravě, prevence úrazů
- Spektrum poruch příjmu potravy
- Negativní působení sekt
- Sexuální rizikové chování

Rozpoznání a zajištění včasné intervence zejména v případech:

- a) domácího násilí
- b) týrání a zneužívání dětí
- c) ohrožování výchovy mládeže

- d) poruch příjmu potravy (mentální bulimie, mentální anorexie, ortorexie, bigorexie)

Příležitostně spolupracujeme s dalšími organizacemi:

- Centrum adiktologických služeb Magdaléna
- Probační a mediační služba Benešov
- Gymnázium Benešov
- Marie Benešová, záchranná služba
- DDM, ZUŠ – nabídka volnočasových aktivit
- Krajský úřad Středočeského kraje
- Nezisková organizace Řekni ne drogám
- Centrum vzdělávání a dialogu

Ve škole velmi dobře funguje monitorovací systém rizikového chování žáků. Spočívá v odhalování nežádoucích projevů chování našich žáků ve školním i mimoškolním prostředí (šikana, intolerance, agresivita, neprospěch, záškoláctví, alkohol a kouření, jiné závislosti, slabý prospěch, neplnění studijních požadavků, ničení školního majetku, pozdní příchody a další drobná porušování školního řádu). Je založen na spolupráci školní metodičky prevence s výchovnou poradkyní, vedením školy, třídními učiteli, ostatními pedagogickými i nepedagogickými pracovníky školy a zástupci žakovské rady. Cílem tohoto systému je podchytit problémové žáky a pomoci jim v řešení jejich rizikového chování tak, aby nedocházelo k vyhrocení konfliktních situací a k narušování optimálního sociálního klimatu ve třídě či škole.

Školní metodička prevence zpracovává evidenci výskytu rizikového chování ve škole. Úzce spolupracuje s vedením školy, s mateřskou školou i školní družinou. Podle závažnosti jednotlivých případů je postupováno podle krizových scénářů doporučených metodickými pokyny MŠMT. Závažnější případy jsou konzultovány s PPP Benešov, s pracovníky odboru sociálních věcí MěÚ Benešov, s krajským metodikem prevence či přímo s MŠMT- odbor prevence a dalšími odborníky.

Základní škola Jiráskova

Základní škola Jiráskova 888 v Benešově řeší prevenci sociálně patologických jevů a na jeho základě vypracovává Krizový plán. Krizový plán obsahuje postupy, které přesně řeší některé krizové situace ve spojitosti s projevy rizikového chování žáků, které ve škole mohou nastat.

Krizový plán se věnuje prevenci v následujících oblastech, které mohou nastat:

- Návykové látky
- Rizikové chování v dopravě
- Poruchy příjmu potravy
- Alkohol u dětí školního věku

- Syndrom týraného dítěte – CAN
- Šikana
- Kyberšikana
- Homofobie
- Extremismus, rasismus, xenofobie, antisemitismus
- Vandalismus
- Záškoláctví
- Tabák
- Krádeže
- Násilí ve školním prostředí

Dále mají učitele za povinnost sledovat děti s následujícími projevy:

- ✓ fascinace mediálním násilím, zbraněmi a výbušninami
- ✓ snížená schopnost lítosti
- ✓ hrubé chování i ostatním lidem i zvířatům
- ✓ nedostatek pozitivních vztahů k dospělým a ke škole
- ✓ onemocnění spojená s možnými ataky násilného a kontrolovatelného jednání

Škola si v této oblasti stanovila základní úkoly pro pedagogické pracovníky:

1. Stále získávat důvěru žáků.
2. Snažit se o spolupráci s rodinou.
3. Soustavně sledovat chování žáků a především změny v jejich chování.
4. Sledovat absenci žáků.

Z poskytnutých podkladů je zřejmé, že Základní škola Jiráskova orientuje na bezpečí a bezpečnost žáků a zaměstnanců školy. Chtějí se zaměřit se na situační prevenci, v oblasti projektu Bezpečná škola, která zahrnuje Bezpečnostní vstup do budovy a dveře, stavbu venkovního schodiště a chodník pro odchod žáků ze suterénu. Tyto projekty podpoří dosud uskutečněná opatření, která škola již realizovala – kamerový systém a úprava pokynů pro pohyb cizích osob po budově a zákaz vstupu rodičů do budovy při příchodu žáků do školy a po skončení vyučování pro zajištění bezpečnosti a bezpečí žáků.

V rámci bezpečnosti okolí školy se věnuje též oblasti BESIP a oblasti silničního provozu. Základní škola by ráda vytvořila bezpečný provoz kolem školy a školského zařízení – upravit provoz, následně navázání spolupráce ze strany Městské Policie, která by kontrolovala pořádek v blízkosti školy (především v ranních, poledních a odpoledních hodinách).

Škola svým žákům poskytuje preventivně-informační a přednáškové besedy, které jsou poskytovány za účelem prevence v oblasti šikany, kyberšikany, týrání a zneužívání, adiktologie, atd. Přednášky jsou poskytovány v pravidelném intervalu, každý třetí měsíc.

Škola v prevenci sociálně patologických jevů spolupracuje se subjekty, jako jsou Policie ČR, Městská Policie, Hasičský záchranný sbor, Rychlou záchrannou službou, a jinými subjekty.

Základní škola a Praktická škola Konopišská

Prevence sociálně patologických jevů – strategie na další období:

Plnění dílčích cílů v oblasti prevence sociálně patologických jevů bylo v minulých letech rozloženo časově vždy do celého školního roku a tematicky do jednotlivých vyučovacích předmětů tak, aby byli žáci nenásilnou formou kontinuálně vedeni k osvojování všech prvků prevence, aby informacemi nebyli přetěžováni, ale aby pro ně byly všechny informace přístupné a podávané adekvátně k míře postižení.

Preventivní činnost bude pokračovat v návaznosti na cíle z předchozích let podle osvědčených metodických postupů i forem. Dlouhodobým cílem i nadále zůstává rozvoj osobnosti dítěte, zvyšování a upevňování optimálního sebevědomí, zdravý a šťastný styl života a příprava dítěte na jeho různá úskalí a nebezpečí.

Cílem MPP naší školy je taková osobnost žáka, která bude adekvátně ke svému věku a stupni mentálního postižení natolik zralá, že dokáže na problém ukázat, zkoumat ho, ptát se, srovnávat a pochopit ho, která bude schopna učinit rozhodnutí, která si bude vážit svého zdraví, kvality své osobnosti a bude umět nakládat se svým volným časem.

Konkrétní cíle prolínající celým obdobím:

- zlepšení sociálního klimatu tříd jako prevence šikany
- posilování optimálních vztahů mezi žáky, předcházení vzniku negativních reakcí, vhodné a nenásilné začleňování žáků do třídních kolektivů i sociální integraci
- pro práci v oblasti prevence nežádoucích jevů je důležité i nastavení zdravého sebevědomí žáků oběma směry
- všechna témata prevence i dále budou prolínat výukou i výchovou na škole
- na základě dosavadních zkušeností v práci s mentálně postiženými různé hloubky a typu postižení jsou pro nás stále nejdůležitějšími pojmy v prevenci odstraňování napětí, odstraňování bariér a podpora spolupráce – tím se snažíme předcházet šikaně, ale i dalším typům rizikového chování. Další zvyšování sebevědomí našich žáků je stále motivem pro práci celé školy, protože silná sebevědomá osobnost má menší ambice sáhnout po droze v jakékoli formě, nebo uplatňovat svoje ego prostřednictvím asociálního chování. Tento dlouhodobý cíl je v našem MPP zahrnut již několik let.
- budovat zdravé optimální sebevědomí žáků – především zkvalitněním sebehodnocení a uvědomění si rovnocenného postavení mezi vrstevníky
- zaměřit PP i nadále na kouření a záškoláctví – snažit se snižovat počet kuřáků a počet neomluvených hodin – vyskytují se ojedinělé případy

- nabídnout žákům možnosti vhodného využití volného času – velmi mnoho námětů mají žáci při školních akcích i mimoškolních aktivitách
- průběžně zlepšovat informovanost žáků o problematice všech rizikových projevů chování u žáků – probíhá v jednotlivých předmětech
- snažit se zabránit proniknutí měkkých drog mezi žáky školy
- dále provádět kvalitní depistáž a evidenci výskytu všech rizikových projevů chování u žáků – probíhá stále ve spolupráci všech pedagogů
- spolupracovat s výchovnou poradkyní v oblasti primární i sekundární prevence
- motivovat ještě více všechny vyučující k týmové spolupráci
- pořádat dále akce napomáhající k upevnění důvěry mezi žáky a vyučujícími (výlety, společenské akce, sportovní akce, exkurze, mikulášská diskotéka, vícedenní výlety, akce s rodiči a dalšími organizacemi) – díky společným akcím se sociální klima tříd i celé školy vylepšuje
- prohloubit spolupráci s rodiči a dalšími organizacemi

Cílovými skupinami, na které se daný MPP zaměřuje, jsou žáci a učitelé celé školy, ale i rodiče žáků.

Prvky prevence rizikových projevů chování jsou začleněny do školních vzdělávacích plánů a tematicky rozpracovány do jednotlivých předmětů i ročníků. Využíváme všech vyučovacích předmětů a všech školních akcí, aby primární prevence probíhala po celou dobu školní docházky a byla přiměřená věku i mentálním schopnostem dítěte.

Na chování ve společnosti, toleranci, sociální vztahy, ohleduplnost, chování k menšinám a jedincům, kteří se odlišují, sebehodnocení i sebeprosazování jsou zaměřeny celoročně i lekce sociální komunikace, které probíhají v rámci spolupráce s agenturou Rytmus v naší střední Praktické škole.

Tabulka 37: Přehled kontaktů vzdělávacích institucí ve městě Benešov

Název	email
Mateřské školy v Benešově	
Mateřská škola Čtyřlístek	msctyrlitek.benesov@seznam.cz
Mateřská škola U kohoutka Sedmipírka	info@mskohoutek.cz
Mateřská škola Úsměv	msusmev@mybox.cz
Mateřská škola Berušky	info@msberusky.cz
MŠ a ZŠ Benešov, Na Karlově 372	ms.karlov@seznam.cz
Mateřská škola Kopretina - soukromá	wandad@seznam.cz
Základní školy	
ZŠ Benešov, Jiráskova 888	zsjiraskova@seznam.cz
ZŠ Benešov, Dukelská 1818	prochazkova@zsben.cz
MŠ a ZŠ Benešov, Na Karlově 372	zsbn.karlov@seznam.cz
Základní škola Benešov, Konopištská	zvsbenesov@cbox.cz

Střední školy	
Střední škola cestovního ruchu	soes.benesov@iol.cz
Gymnázium	gymnazium@gbn.cz
Střední odborná škola	sosbn@sosbn.cz
Integrovaná střední škola	skola@isstbn.cz
Střední odborné učiliště	soubn@atlas.cz
Střední škola obchodu, ekonomiky a služeb	skola@eosbn.cz
Střední zdravotnická škola	szsbn@atlas.cz
Střední zemědělská škola	dobesova@zemsbn.cz/r.palme@zemsbn.cz
Vyšší odborná škola	
Vyšší odborná škola	dobesova@zemsbn.cz

Zdroj: MěÚ Benešov

4.4.3. Sportovní a kulturní činnost

Určité sportovní aktivity v rámci okresu zabezpečují a umožňují sportoviště různých velikostí a typů vybudované v mnoha obcích vymezeného území. S velikostí obce rostou i možnosti všestrannosti sportovního využití.

Město Benešov nabízí možnost sportovního využití v Městských sportovních zařízeních, která tvoří komplex, který je svými nemovitostmi v majetku města. Tato zařízení jsou především vhodná a hojně využívaná širokou veřejností, kluby, oddíly, ale slouží i k zabezpečení tělesné výchovy žáků základních a středních škol z Benešova.

Tabulka 38: Městská sportovní zařízení

Název	Popis	Kontakty
Zimní stadion	víceúčelová sportovní hala (ubytovna, restaurace)	Adresa: Hráskeho 1913 telefon: 317 723 191
Krytý plavecký bazén	s letním provozem (fitness, snack bar)	Adresa: Černoleská 1600 telefon: 317 723 367
Fotbalový stadion	přírodní a umělý trávník III. generace s umělým osvětlením	Adresa: ulice Ke stadionu telefon: 317 723 191
Travnaté fotbalové plochy	s umělým osvětlením v areálu zimního stadionu	Adresa: Hráskeho 1913 telefon: 317 723 191
Tenisové kurty	s umělým povrchem lano - wimbledon v zimním období (říjen – duben) přikryté přetlakovými halami s umělým osvětlením	Adresa: Hráskeho 1913 telefon: 317 723 191

Otevřený venkovní bazén	s upravovanou vodou a se solárním přísevem	Adresa: Dukelská ulice telefon: 317 721 352
Autocamp - veřejné tábořiště Nová Živohošť	ubytování v mobilních buňkách, stanech, karavanech, stánky občerstvení, půjčovny lodí a šlapadel	telefon: 317 723 191 317 791 345

Zdroj: MěÚ Benešov

Ve městě Benešov působí v současné době řada sportovních klubů a sportovních zařízení, jako SK lední hokej, Horolezecký oddíl Benešov, SK Benešov, Škola Taekwon-do I.T.F. HOSIN SOOL, Squash TRIO, Volejbalový klub Benešov, judo Policie ČR, Sokol, dále pak sportovní zařízení S- centrum, Esporta a Pulse fitness a wellness. V Benešově je k dispozici zimní stadion, skatepark, krytý plavecký bazén, přírodní koupaliště Na Sladovce, koupaliště Bioska, fotbalový stadion, tenisové kurty, tělocvičny a celá řada sportovišť a dětských hřišť.

Město Benešov nabízí další možnosti trávení volného času také v kulturní oblasti. Ve městě je řada zájmových, společenských a kulturních organizací: Sdružení dobrovolných hasičů, Čochtánek, Mateřské centrum Hvězdička, Mateřské centrum Krokodýl, Dům dětí a mládeže, Základní umělecká škola, Muzeum umění a design, Muzeum Podblanicka, Městská knihovna, Kino Benešov, divadelní spolky, hudební skupiny, atd. Nejvýznamnějším realizátorem kulturních a společenských akcí je Kulturní a informační centrum Benešov. Níže je uvedena bližší specifikace vybraných organizací.

Městská knihovna Benešov s pobočkou v Úročnici je veřejnou univerzální knihovnou pověřenou výkonem regionálních funkcí pro veřejné knihovny na okrese Benešov. Knihovna byla zřízena k datu 1.1.1997 jakožto příspěvková organizace města Benešov po zrušení Okresní knihovny k 31.12.1996.

Knihovna se soustřeďuje především na získávání, zpracování, uchování a zpřístupňování knih, periodik, map, CD, DVD a dalších informačních pramenů, které půjčuje čtenářům v místě i v regionu. Knihovnické, bibliografické, reprografické a informační služby poskytuje veřejnosti v příjemném prostředí nově zrekonstruovaných bezbariérových prostor na Malém náměstí 1700, kde se nachází oddělení pro dospělé čtenáře, dětské oddělení, studovna, regionální centrum metodické pomoci knihovnám, ekonomické oddělení a audiovizuální oddělení, které vzniklo 01.06.2007 sloučením provozu hudebního oddělení a videopůjčovny. Zaregistrovaní čtenáři si v tomto oddělení mohou vypůjčit knihy a časopisy s hudební tematikou, kompaktní a gramofonové desky, audiokazety, videokazety a DVD. Fond knihovny je budován již od založení Veřejné lidové knihovny a čítárny v Benešově r. 1896 a zahrnuje více než 140.000 knihovních jednotek. Typy shromažďovaných dokumentů: knihy, periodika, mapy, sbírky zákonů, CD-ROM, audiokazety, kompaktní a gramofonové desky, videokazety.

Ze statistických údajů za rok 2013 vyplývá, že v knihovně bylo registrováno celkem 3 730 členů a z toho dětí do 15 let bylo celkem 644. Knihovna také například realizovala 138 kulturních a vzdělávacích akcí.

Dům dětí a mládeže (dále DDM) je příspěvková organizace, která uskutečňuje vzdělávací, zájmovou a rekreační činnost pro děti, mládež, jejich rodiče a další dospělé zájemce a organizace v průběhu celého roku. K této činnosti využívá prostor a zařízení budovy DDM Benešov, Poštovní 1668, místnosti, budovu a areál Turistické základny DDM Benešov v Jablonné nad Vltavou 44, krytý plavecký bazén Benešov, Sokolovnu, Sportovní halu ZŠ Jiráskova Benešov, taneční sál ZUŠ Benešov, tělocvičnu Gymnázia Benešov. Hlavním úkolem DDM je co nejširší zapojení dětí a mládeže do pravidelné zájmové činnosti. Dle rozborů Krajského úřadu Středočeského kraje se DDM Benešov řadí na přední místa, jak v počtu zájmových útvarů, tak v počtu organizovaných členů. Každý měsíc pořádá DDM Benešov řadu příležitostných akcí, které jsou uvedeny na webových stránkách a v měsíčním programu Fantazie.

Spolurádi, z.s. Posláním spolku je integrace a propojování různých skupin obyvatel (především lidí s postižením, rodin ze sociálně vyloučeného prostředí, mládež) s většinovou společností. Pro tyto skupiny nabízí spolek možnost smysluplného trávení volného času na společných výletech a také v nově vznikajícím kulturním centru Na Svobodě.

Mateřské centrum Hvězdička, z.s. (dále MC Hvězdička) je nezisková organizace, která má za sebou již 12 let činnosti. V současnosti funguje 5 dní v týdnu a jeho posláním je vykonávat činnost v oblasti sociální prevence pro rodinu s dětmi. Zaměřuje se na posilování prvořadé a nezastupitelné role rodiny a rodičovské výchovy, získávání a předávání poznatků o výchově, zdraví a psychologii rodinného života. Umožňuje rodičům vzájemně se společensky i neformálně stýkat, vzdělávat se a využívat vlastních schopností či znalostí ku prospěchu ostatních návštěvníků centra. Snaží se obohacovat děti o vztahy a zkušenosti, nabízet jim prostředí důvěry, poskytovat prostor pro vzájemnou pomoc a předávání zkušeností. Dále pořádá akce pro veřejnost, spolupracuje s jinými mateřskými centry a organizacemi, s orgány státní správy a samosprávy a spolupracuje s dalšími poskytovateli sociálních služeb.

V září 2012 získalo MC Hvězdička pověření k výkonu sociálně právní ochrany dětí. Od ledna 2013 aktivně vykonává činnosti v oblasti sanace rodiny prostřednictvím odborné terénní pracovnice.

V současné době má MC dva stálé zaměstnance na plný úvazek a spolupracuje s cca 20 lektory, kteří v centru vedou kroužky a kurzy. Týdně se v centru vystřídají desítky dětí, které zde nacházejí zábavu, získávají nové zkušenosti, zvykají si na kolektiv svých vrstevníků. S dětmi se v mateřském centru scházejí převážně maminky. Není však výjimkou, když zde potkáte i tatínky, aktivní babičky nebo dědečky. Hvězdička je přístupna všem dětem, včetně handicapovaných.

MC Hvězdička členem Sítě mateřských center v ČR a partnerem Posázaví, o.p.s. Je držitelem certifikátu „Společnost přátelská rodině“.

MC Hvězdička úzce spolupracuje s Městským úřadem v Benešově, především s Odborem sociálních věcí a zdravotnictví. Účastní se komunitního plánování sociálních služeb a pracovních skupin zaměřených na sociální služby a dále na prevenci kriminality.

Tabulka 39: Seznam všech organizací na území města Benešov, působících na poli prevence

Hasiči	ps.benesov@sck.izscr.cz
	osh@oshbenesov.cz
Dobrovolní hasiči	sdhbenesov@seznam.cz
Mateřské centrum Hvězdička	hvezdicka@hvezdicka.info
Mateřské centrum Krokodýl	romanabobkova@seznam.cz
Spolurádi	spoluradi@gmail.com
Dům dětí a mládeže	info@ddmbenesov.cz
Základní umělecká škola	zus.benesov@tiscali.cz
Muzeum umění	recepce@muzeum-umeni-benesov.cz
Kulturní informační centrum	infocentrum@kicbenesov.cz
Městská knihovna	mk@knihovna-benesov.cz
Městská sportovní zařízení	msz@mszbenesov.cz
Okresní rada AŠSK, sdružení školních SK	soustruznik_slavek@gbn.cz
	jindrichslunecko@seznam.cz
Hokej	vobecky.h@seznam.cz
Jóga	padma@seznam.cz
Tenis	karel.vyskocil@o2.com
Sokol	tjsokolbenesov@seznam.cz
Volejbal	volejbal.benesov@seznam.cz
S - centrum	info@scentrum.cz
SK Fotbal	turektomas@skbenesov.cz
Florbal	florbalbenesov@seznam.cz
Nohejbal	sacung@sacung.cz
Judo SK policie	skpjudobenesov@seznam.cz
Basket	vanek@bcbenesov.cz
Fotbal	i.chaloupka@post.cz
Squash	michal@zemek.cz
Salta	tssalta@seznam.cz
SK Policie	bohtrak@tiscali.cz
Turistický klub	jiri.polesny.st@seznam.cz
Skauti	judr.renata.prochazkova@seznam.cz
Esporta	esporta@esporta.cz
Čochtánek	pavlickova.lada@seznam.cz

Zdroj: MěÚ Benešov

4.4.4. Prevence kriminality ve státních organizacích a v samosprávě

V Benešově působí v rámci preventivní činnosti řada státních organizací, městská policie, Policie České republiky, Probační a mediační služba, Pedagogicko-psychologická poradna.

4.4.4.1 Krajské ředitelství policie Středočeského kraje.

Realizuje preventivní aktivity prostřednictvím oddělení tisku a prevence, územního odboru Benešov. Prevencí kriminality je pověřena tisková mluvčí por. Bc. Eva Stulíková. v roce 2015 došlo například ve spolupráci s manažerkou prevence kriminality města Benešov k realizaci následujících projektů.

„ŠKODA ŽIVOTA“ – jedná se o projekt Krajského ředitelství policie Středočeského kraje s podporou společnosti ŠKODA AUTO MLADÁ BOLESLAV a.s. Zacílen je na bezpečnost a prevenci u všech účastníků silničního provozu na území Středočeského kraje, včetně žáků základních a středních škol, rodičů s dětmi, seniorů, apod. Smyslem projektu je vytvořit efektivní systém prevence a vzdělávání v oblasti bezpečnosti v dopravě u všech cílových skupin a současně ho pilotně ověřit v praxi na území tří spolupracujících měst (Benešov, Kladno, Mělník). Tato kampaň je jedním z nástrojů projektu, jak chceme rozšířit povědomí o dopravní problematice a zvýšit informovanost účastníků silničního provozu o „vlastní bezpečnosti“. Kampaň byla odstartována v dubnu 2015 a bude realizována v průběhu dalších let. Participujícími subjekty hlavních organizátorů jsou města Benešov, Kladno a Mělník, ale i BESIP a Pojišťovna MV ČR.

V rámci tohoto projektu byly realizovány tyto větší akce:

„SMAJLÍK NA CESTÁCH“ – KDY: 07.05.2015; S KÝM: por. Eva Stulíková, npor. Mgr. Zdeněk Štěpánek + policisté DI Benešov, Miroslav Polách – BESIP; Mgr. Veronika Kondrátová; TÉMA: Bezpečné chování v silničním provozu pro žáky 1. tříd ZŠ Karlov, Benešov. Děti se ve skupinkách střídaly postupně na třech stanovištích na území města Benešova. Na prvním se učili se zástupcem OTP a BESIP bezpečně přecházet v praxi na vytipovaném přechodu pro chodce, na druhém stanovišti mohly pozorovat činnost policistů DI při měření rychlosti a následném jednání s řidiči motorových vozidel, na třetím stanovišti byly přítomny společně se strážníky MP Benešov a sledovaly, kolik vozidel jim dá přednost při přecházení po přechodu pro chodce. Každé dítě obdrželo jako dárek od zástupce BESIP reflexní vestičku a zvířátko, a od zástupců Policie ČR další drobnosti. Akce se setkala s velkým ohlasem jak u samotných dětí, tak i u řidičů a ostatních občanů, kteří ji hodnotili veskrze pozitivně. Akce byla hojně medializována ve sdělovacích prostředcích.

“DOŽIJ SE DVACETI“- KDY: 29.09.2015 – AKCE PRO STUDENTY ISŠT BENEŠOV; KDE: ISŠT Černoletská 1997, Benešov; S KÝM: por. Bc. Eva Stulíková, oddělení tisku a prevence, npor. Ing. Bc. Ludvík Merta – ZV DI Benešov, Mgr. Jiří Černovský – velitel stanice HZS Benešov, Jana Neusarová, ČSODN, supervizorka projektu Dožij se 20; Linda Jandová, NF Kolečko, koordinátorka projektu Dožij se 20; Ing. Martina Vítů, členka týmu Výzkum dopravní

bezpečnosti Škoda auto, a.s.; MUDr. Jan Hendrych – Klinika dětské chirurgie a traumatologie
3. LF UK a TN, Tomáš Beran – fotograf; člověk s osobní zkušeností.

Jedná se o akci NF KOLEČKO, který nás v roce 2015 oslovil ke spolupráci na regionální úrovni. Akce se tak zúčastnili zástupci Policie ČR a Hasičského záchranného sboru a ZZS. Obsahem celého projektu bylo seznámení studentů s různými úskalími adrenalinových sportů a zejména pohybu v silničním provozu. Studenti se po skupinkách střídali ve třídách a na třech venkovních stanovištích. Kromě teorie o prevenci a následcích úrazů si měli možnost popovídat s panem Tomášem Beranem, fotografem a zakladatelem NF Kolečko, který s nimi hovořil o svých zkušenostech z dopravní nehody, při které z nedbalosti usmrtil dvě osoby. V praxi si pak studenti mohli vyzkoušet pohyb na místě simulované dopravní nehody, zopakovat si základní pravidla, která by měl každý na místě nehody dodržovat a také základní zásady poskytnutí první pomoci. Na dalším stanovišti si mohli vyslechnout zkušenosti členů HZS a prohlédnout si vybranou techniku. Na dalším stanovišti jim policista předvedl manipulaci s detekčními přístroji DRÄGER a DRUGWIPE a seznámil je s postihy, které čekají řidiče pod vlivem alkoholu nebo dalších drog. Na posledním stanovišti si mohli studenti vyzkoušet náraz v 30km rychlosti na simulátoru nárazu, který pro akci poskytl ÚAMK.

Krajské ředitelství policie Středočeského kraje realizuje preventivní přednášky pro děti a bezplatné semináře. V roce 2015 proběhly uvedené přednášky.

- **„Zebra se za tebe nerozhledne“** - 31.03.2015 - ZŠ a MŠ Na Karlově, dvě přednášky na téma doprava ve dvou 3. třídách za účasti zást. BESIP a OTP.
- **„Policejní pohádky“ (projekt KŘP Moravskoslezského kraje)** - 26.03.2015 - ZŠ Na Karlově.
- **Přednášky na téma doprava 6. a 7. ročníky** - 29.06.2015 - Gymnázium Benešov. Přednášky s dopravní problematikou pro studenty 6. a 7. tříd.
- **Projektový den na ZŠ Čechtice 1. – 9. třídy** - 23.10.2015. Přednášky s dopravně bezpečnostní problematikou pro žáky 1. – 9. třídy ZŠ v rámci projektového dne. Přednášeli i zástupci HZS a člen týmu VDB ŠKODA AUTO, a.s.

Dále proběhly bezplatné semináře pro úředníky (Bezpečný úřad), učitele a rodiče dětí ZŠ (seminář Bezpečně na internetu) a také studenty SPŠ Vlašim (informační přednáška pro potencionální uchazeče k PČR). Součástí preventivních aktivit je také prezentace Policie ČR na akcích pro veřejnost, například na Dnu prevence města Benešov, kde Krajské ředitelství policie Středočeského kraje zajišťuje společnou prezentaci složek IZS.

4.4.4.2 Probační a mediační služba České republiky

Činnost probační a mediační služby je vymezena speciálním zákonem č. 257/2000 Sb. § 4, zde je v odst. 4 mimo jiné uvedeno, že Probační a mediační služba (dále PMS) koordinuje sociální a terapeutické programy práce s obviněnými, a to zejména jde-li o mladistvé.

Na středisku PMS v Benešově jsou realizovány (externím dodavatelem) Probační program pro mladistvé a probační program PUNKT Rodina, které jsou určeny pro mladistvé a cílem programu je prevence a motivace klienta, aby nebyla trestná činnost opakována.

V odst. 5 uvedeného zákona a paragrafu je také uvedeno, že se PMS podílí na prevenci trestné činnosti.

Středisko Benešov v letech 2013 – 2015 uskutečnilo přednášky mimo jiné i dvě na základních školách v Benešově. Tématem byla Prevence kriminality formou kazuistické práce spolu s dotazníkem na znalost obecného přehledu v oblasti trestního práva. Tématem další přednášky byla kriminalita spojená s užíváním počítače, a to jak z pohledu dětí jako pachatelů, tak jako případných obětí.

4.4.4.3 Pedagogicko-psychologická poradna Středočeského kraje, pracoviště Benešov

Nabízí pro školy v oblasti prevence kriminality a sociálně patologických jevů diagnostiku třídních kolektivů (mapování vztahů ve třídě), práci se třídami, skupinami, kolektivy (vztahy ve třídě, šikana, kázeňsky problematická třída, atd.), krizovou intervenci, semináře s kurzy pro pedagogy. Pro žáky a zákonné zástupce dále nabízí individuální informační konzultace v oblastech práce s problematickým žákem i jeho rodinou a skupinové práce s žáky základních škol.

4.4.4.4 Město Benešov

Městská policie

Působí v oblasti prevence v několika oblastech. Městská policie Benešov (dále MP) úzce spolupracuje s Policií ČR, od r. 2009 jsou pořádány s vedoucím OOP ČR Benešov pravidelné schůzky.

MP má určeného strážníka, který jako preventista dochází do školských zařízení na území města a pořádá pro děti přednášky na témata, která jsou určena po dohodě se zástupci těchto zařízení. Výše zmíněné přednášky probíhají v ZŠ Karlov a Dukelská, v roce 2015 se jednalo o přednášky na téma drobná kriminalita, šikana a kyberšikana, zákony a další právní předpisy.

Mimo tyto přednášky probíhá dopravní výchova v MŠ Dukelská, Táborská a Longenova. MP se podílí i na organizování soutěží, kde si děti zábavnou formou osvojují např. bezpečnou jízdu na kole a obecně pravidla silničního provozu. V dalším pokračování těchto aktivit by v budoucnu mělo pomoci i dopravní hřiště. Preventista MP byl již proškolen k výchovné činnosti na tomto zařízení.

V neposlední řadě na preventivních aktivitách spolupracuje s Policií ČR a dalšími složkami IZS – v roce 2015 na dopravní akci „Smajlík na cestách“ a na již tradičním dni prevence

města Benešov. Dalším preventivním nástrojem, kterým MP disponuje je městský kamerový dohlížecí systém, jehož nejstarší část je již bohužel hůře použitelná.

Do budoucna je připravován projekt Bezpečné město, který posílí spolupráci města Benešov, Policie ČR, na základě tohoto projektu budou v dohledné době ve spolupráci s úřadem práce do ulic města nasazeni jako další nástroj prevence asistenti prevence kriminality v počtu čtyř pracovníků. Další prioritou pro nejbližší léta je postupná modernizace a doplnění kamerového systému tak, aby bylo možné pokrýt všechna místa, ve kterých dochází k většímu výskytu méně či více závažného protiprávního jednání, a aby bylo zároveň možné případný záznam tohoto protiprávního jednání lépe analyzovat. Při modernizaci kamerového systému se počítá i s propojením kamer s obvodním oddělením Policie České republiky v Benešově.

Odbor sociálních věcí a zdravotnictví

Odbor sociálních věcí a zdravotnictví je významným nositelem prevence kriminality na území města Benešov. Součástí odboru jsou agendy naplňující role v oblasti prevence, a to agenda sociálně právní ochrany, včetně kurátorů pro děti a mládež, manažera prevence kriminality, koordinátora protidrogové prevence, sociálního kurátora a terénních sociálních pracovníků. Nelze opomenout ani proces komunitního plánování sociálních služeb, který je také odborem, manažerkou komunitního plánování, zajišťován.

Činnost úseku sociální práce a prevence

Potřeba Úseku sociální práce a prevence pro dospělé vznikla v lednu 2013, po delegování agendy sociálních dávek v celé její šíři na úřady práce. Náplň jeho činnosti se dělí na sociální práci, činnost sociální kurately, agendy pro oblast prevence a komunitního plánování, výkon sociální oblasti veřejné správy a samosprávné agendy.

Sociální práce

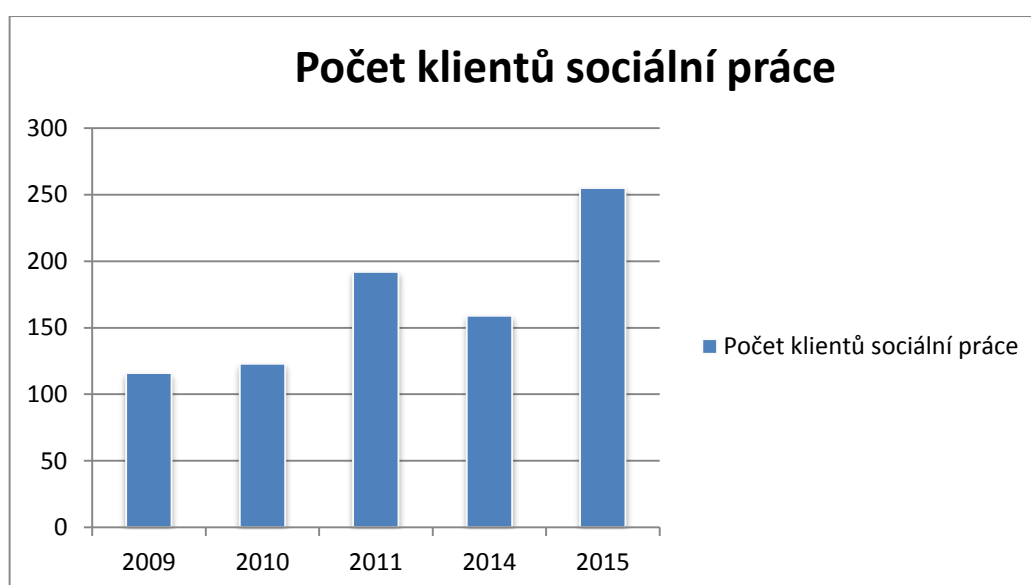
Sociální práce se zaměřuje na celou řadu cílových skupin ohrožených sociálním vyloučením a v této souvislosti dochází ke spolupráci s řadou poskytovatelů sociálních služeb, organizací a institucí. Pravidelná a koordinovaná spolupráce je nastavena s Nízkoprahovým denním centrem Benešov, Noclehárnou Benešov a Terénními programy Benešov. Tyto služby jsou registrovanými službami Pečovatelské služby okresu Benešov, příspěvkové organizace města Benešov. Pravidelná spolupráce dále probíhá například s úřadem práce, oddělením sociálně-právní ochrany, ale také s městskou policií, Policií ČR, soudy atd.

Sociální pracovníci pracují s osobami, které se nacházejí v nejistém a neadekvátním bydlení, s nezaměstnanými a s osobami, které mají materiální problémy – např. se ocitají v dluhové pasti, mají dluhy na nájemném a nemají kompetence si vyřídit žádost o vyplácení sociálních dávek a zorientovat se v sociálním systému ČR.

Nejširší spektrum sociální práce obsahuje péče o osoby bez přístřeší, kdy ze strany sociálních pracovníků dochází k vyhledávání těchto osob, jejich navázání na vhodné sociální služby, obnovení kontaktů s původní rodinou, zajištění lékařské péče, apod. Sociální pracovníci s těmito osobami docházejí jako doprovod i na další instituce, jako je okresní správa sociálního zabezpečení, zdravotní pojišťovny v souvislosti se žádostmi o invaliditu, starobní důchod, ale i na okresní soud v souvislosti s omezením svéprávnosti, vykazáním násilníka ze společného obydlí a dalšími jevy.

V současné době na úseku sociální práce a prevence Odboru sociálních věcí a zdravotnictví pracují 3 sociální pracovníci s úvazkem 2,6 na výkon sociální práce. Zatímco v roce 2014 bylo evidováno 159 klientů, v loňském roce to bylo již 255 klientů.

Graf 28: Činnost sociálního kurátora MěÚ Benešov



Zdroj: MěÚ Benešov

Tabulka uvádí celkové počty jednotlivých dávek hmotné nouze vyplacených v letech 2014 a 2015. Počet osob závislých na dávkách hmotné nouze výrazně ovlivňuje počet klientů sociální práce. V roce 2015 došlo ke zvýšení počtu dávky Příspěvek na živobytí a k významnému poklesu dávky Doplatek na bydlení, a to o 311 dávek. Dávka MOP (mimořádná okamžitá pomoc) se mírně zvýšila, a to o 23 dávek.

Tabulka 40: Celkové počty vyplacených dávek hmotné nouze

	ROK		Celkový počet			Index na 10tis. obyv		
	2014	2015	2014	2015	Rozdíl 14/15	2014	2015	Rozdíl 14/15
Příspěvek na živobytí			4071	4127	56	2532	2567	35
Doplatek na bydlení			1949	1638	-311	1212	1019	-193
MOP	16080	16074	119	142	23	74	88	14

Sociální kurátor

Sociální kurátor se zaměřuje na pomoc osobám, které vykonávají trest odnětí svobody a propuštěným osobám z výkonu vazby a trestu. Dále se zaměřuje na propuštěné z léčby chorobných závislostí, z psychiatrických léčeb, ze zdravotních zařízení a léčebných zařízení pro chorobné závislosti. Činnost sociálního kurátora je rovněž zaměřena do oblasti života propuštěných ze školského zařízení pro výkon ústavní či ochranné výchovy a na pomoc osobám, které opouštějí pěstounskou péči po dosažení zletilosti. Další výše práce sociálního kurátora tvoří pomoc osobám s nenaplněnými základními životními potřebami, jako jsou osoby bez přístřeší, rizikově žijící osoby a osoby ohrožené trestnou činností.

Sociální kurátor poskytuje odborné sociální poradenství v celé sociální oblasti, spolupracuje s klienty po celou dobu trestního řízení včetně pohovorů při jejich návštěvách ve věznicích a písemné komunikace. Spolupracuje s rodinami klientů, s institucemi a subjekty, jako je Vězeňská služba ČR, soudy, policie, státní zastupitelství, úřady práce, ubytovny, sociální služby, apod.

Sociální kurátela v roce 2015 aktivně pracovala s počtem 70 klientů ve výkonu trestu, zbývající cílové skupiny tvoří agendu 50 klientů.

Oddělení sociálně právní ochrany dětí a mládež - kurátoři pro děti a mládež

Kurátoři pro mládež se ve svém působení soustředují na nezletilé klienty. v jejich práci jde především o sekundární a terciální prevenci sociálně patologických jevů (dále SPJ), tedy většinou o detekci SPJ a řešení následků těchto projevů u nezletilých. Obecně platí, že čím lépe funguje v daném regionu prevence SPJ, tím snazší a účinnější může být činnost kurátora.

Kurátoři vzhledem k věkové struktuře klientů více spolupracují se školami, do kterých docházejí klienti. Školy naopak v optimálních případech spoluprací s kurátory využívají při řešení aktuálních projevů SPJ ve škole. Také spolupráce s policií je pro kurátory součástí výkonu sociálně právní ochrany. Prostorem pro prevenci SPJ je pro kurátora individuální práce s nezletilým klientem, jeho rodinou a prostředím, ve kterém se pohybuje. Při sledování těchto cílů se kurátoři podílí na organizaci přednášek, které se dají řadit do typu primární prevence SPJ.

V následující části plánu jsou podrobněji uvedeny počty klientů kurátorek pro děti a mládež MěÚ Benešov. Údaje jsou zachyceny ve sledovaných letech 2012, 2013, 2014 a 2015, kdy byl realizován předchozí plán prevence kriminality.

Srovnání statistických údajů kurátorek pro děti a mládež v období 2012 – 2015

Níže uvedené tabulky uvádí přesné počty klientů ve sledovaných letech. Počet případů kurátorek pro děti a mládež je celkově vyrovnaný. Z dlouhodobého hlediska, po uplatňování zákona o odpovědnosti mládeže za protiprávní činy a o soudnictví ve věcech mládeže č. 218/2003 Sb., ve znění pozdějších předpisů, klesá počet dětí, které spáchaly provinění či čin

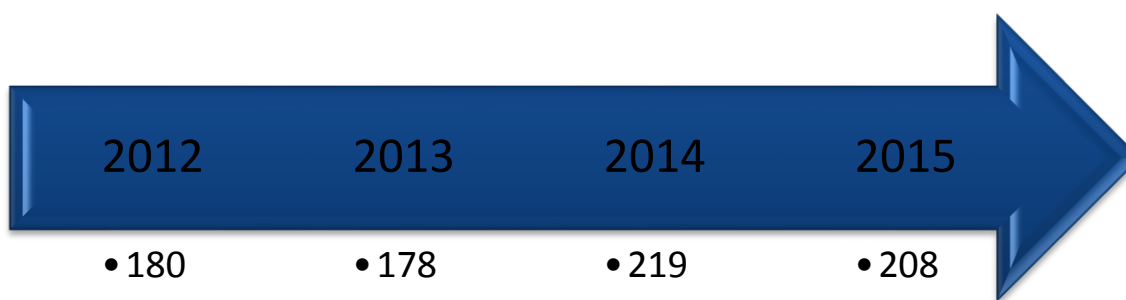
jinak trestný. Stoupá však počet dětí s výchovnými problémy, jako např. školní výchovné problémy, užívání alkoholu a jiných návykových látek, přestupky dětí do patnácti let, které taktéž náleží do kategorie výchovných problémů.

Tabulka 41: Celkový počet klientů kurátorů pro děti a mládež

Rok	Celkový počet klientů	Děti do 15 let	Z toho dívky	Děti 15 – 18 let	Z toho dívky
2012	180	76	19	104	24
2013	178	72	12	106	49
2014	219	57	14	162	59
2015	208	111	39	97	29

Zdroj: MěÚ Benešov

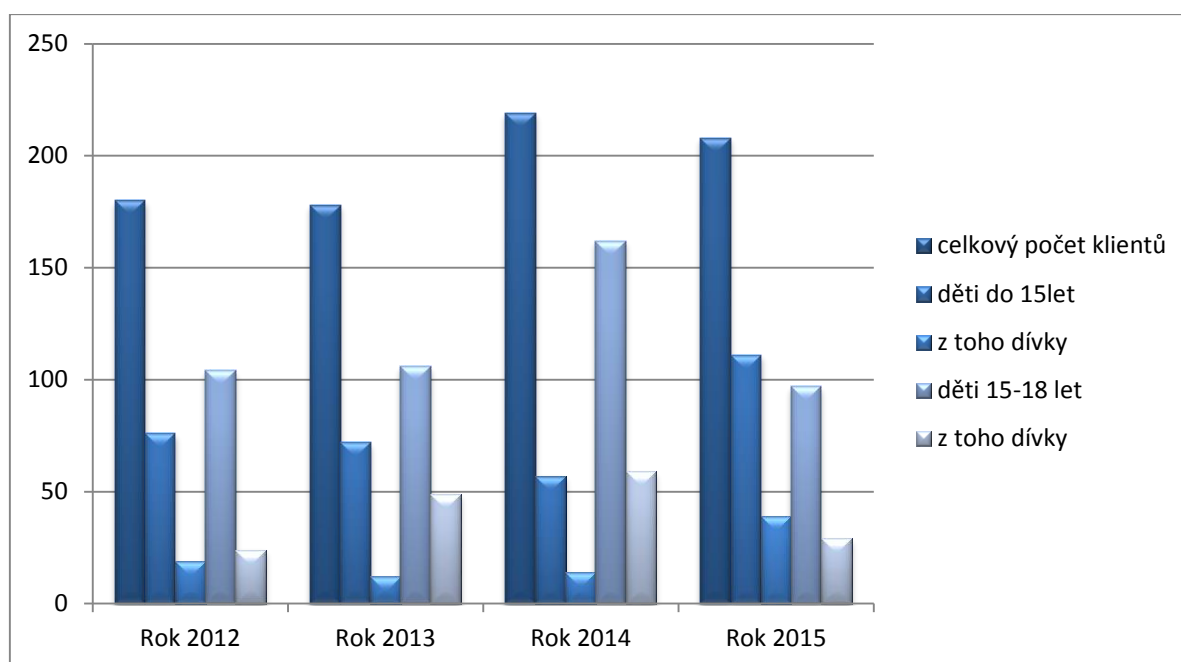
Graf 29: Uvádí pohled na vývoj v počtu dětí a mládeže v péči kurátorek od roku 2012 do roku 2015



Zdroj: MěÚ Benešov

Graf uvádí poměr dětí a mládeže v kategorii do 15let a kategorii 15 – 18 let v péči kurátorek, z těchto kategorií jsou ještě pro srovnání vybrána děvčata. Z tohoto porovnání plyne, že děvčata jsou v obou kategoriích zastoupena v nižší míře než chlapci.

Graf 30: Poměr dětí a mládeže v kategorii do 15let a kategorii 15 – 18 let v péči kurátorek



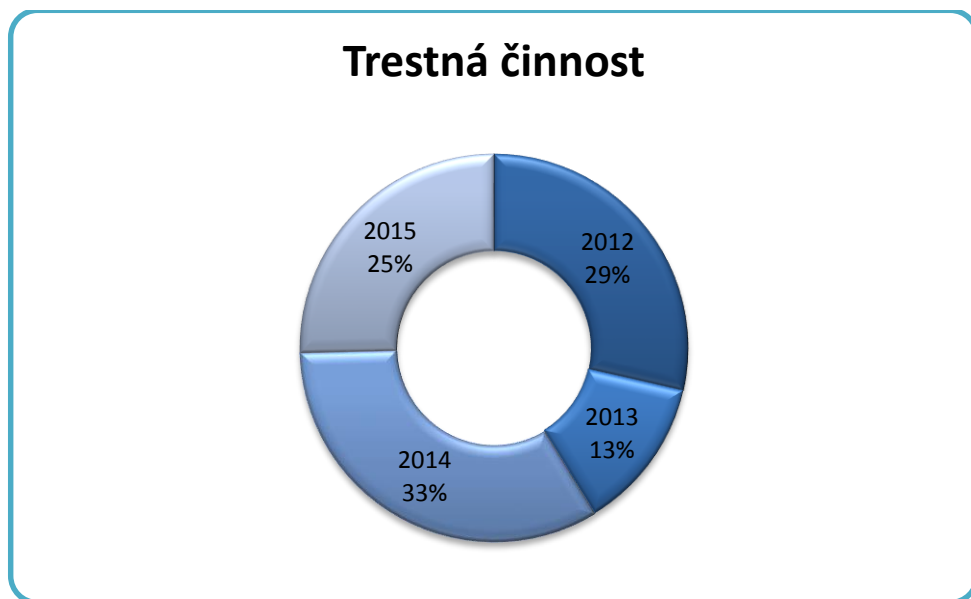
Zdroj: MěÚ Benešov

Tabulka 42: Trestná činnost řešená kurátory pro děti a mládež

rok	Celkový počet klientů	Děti do 15 let	Z toho dívky	Děti 15 – 18 let	Z toho dívky
2012	18	2	0	16	1
2013	8	3	0	5	1
2014	21	4	1	17	0
2015	16	7	2	9	1

Zdroj: MěÚ Benešov

Graf 31: Poměr trestné činnosti v procentech za období roku 2012 - 2015



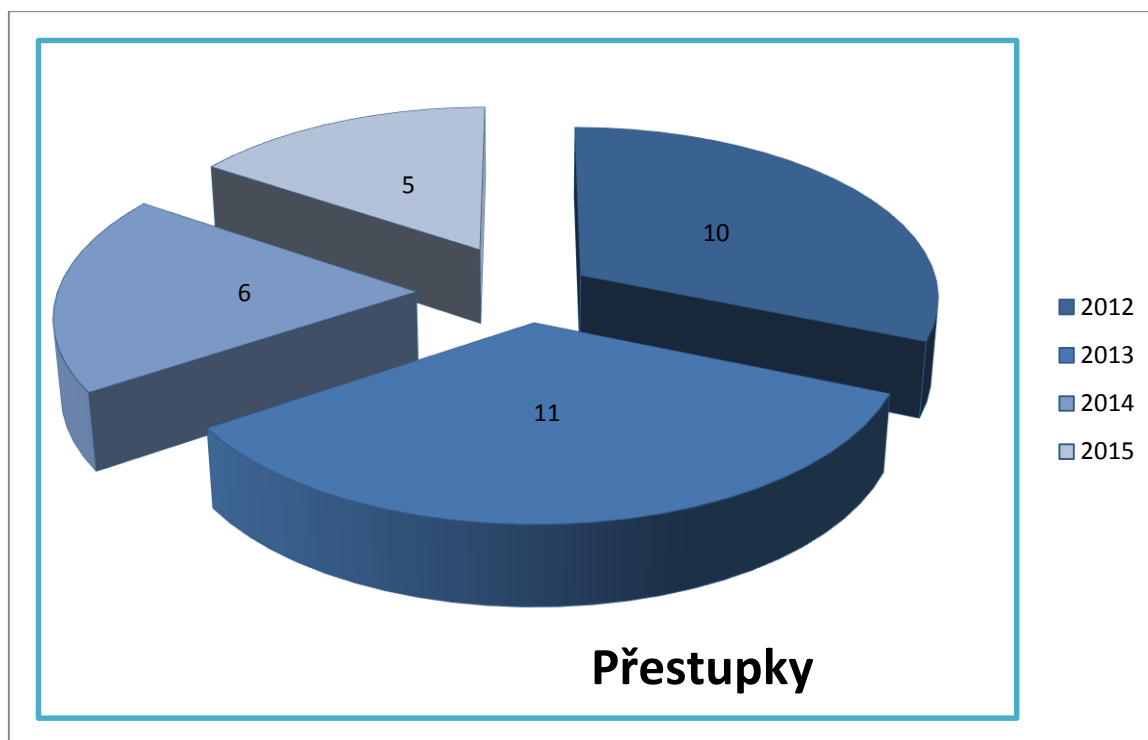
Zdroj: MěÚ Benešov

Tabulka 43: Přestupky řešené kurátory pro děti a mládež

Rok	Celkový počet klientů	Děti do 15 let	Z toho dívky	Děti 15 – 18 let	Z toho dívky
2012	10	0	0	10	1
2013	11	0	0	11	4
2014	6	0	0	6	2
2015	5	0	0	5	1

Zdroj: MěÚ Benešov

Graf 32: Poměr přestupků spáchaných přestupků mladistvými v letech 2012 -2015



Zdroj: MěÚ Benešov

Tabulka 44: Výchovné problém řešené kurátory pro děti a mládež

rok	Celkový počet klientů	Děti do 15 let	Z toho dívky	Děti 15 – 18 let	Z toho dívky
2012	152	74	19	78	22
2013	159	53	12	106	44
2014	180	52	13	128	53
2015	187	104	37	83	27

Zdroj: MěÚ Benešov

Přednášky na školách v Benešově.

Kurátorky pro děti a mládež navázaly užší spolupráci se základními školami v Benešově, kde realizují cyklus vzdělávání pro žáky 2. stupně. Jedná se o ZŠ Na Karlově, ZŠ Dukelská a ZŠ Konopištská. Na ZŠ Konopištská jsou přednášky prováděny vždy ve II. pololetí školního roku, na ostatních základních školách v průběhu celého školního roku. ZŠ Konopištská pořádá přednášku pro celý druhý stupeň společně. ZŠ Na Karlově pro žáky 6. 7. 8. a 9. tříd, ZŠ Dukelská pro žáky 7. a 8. tříd, vždy po jednotlivých třídách.

Témata přednášek jsou: Spolupráce OSPOD a základní školy při řešení výchovných problémů žáků, Záškoláctví, Trestná činnost dětí do patnácti let, Trestná činnost mladistvých, Soudní systém v České republice, Práva a povinnosti dětí, zodpovědnost rodičů.

Přehled přednášek na školách:

2012 - 6 přednášek - 6 tříd

2013 - 11 přednášek - 10 tříd + přednáška na SOU J. Nohy Benešov na téma Trestná činnost mladistvých

2014 - 18 přednášek pro 17 tříd + samostatná přednáška pro celý druhý stupeň ZŠ Konopištská

2015 - 11 přednášek pro 10 tříd + celý druhý stupeň ZŠ Konopištská + tři přednášky pro Gymnázium Benešov "Den zdraví" na téma: Role kurátora pro děti a mládež při práci s dětmi a mládeží v obtížných životních situacích

Tabulka 45: Přehled přednášek na školách

rok	Počet	Počet
2012	6	6
2013	11	10
2014	18	17
2015	15	14

Zdroj: MěÚ Benešov

Děti se závažnými výchovnými problémy na základních školách v Benešově

Kurátorky pro děti a mládež oslovují základní školy v Benešově vždy dvakrát v roce v období před vysvědčením se žádostí o spolupráci při řešení závažných školních výchovných problémů, například záškoláctví či opakovaně udělené snížené stupně z chování. Základní školy hlásí děti, které jsou poté projednávány se svými rodiči kurátorkami pro děti a mládež.

Tabulka 46: Děti se závažnými výchovnými problémy na základních školách v Benešově

rok	Celkový počet dětí I. pololetí	Z toho dívky	Celkový počet dětí II. pololetí	Z toho dívky	Celkový počet za rok
2012	10	1	22	3	32
2013	13	4	8	4	21
2014	10	4	8	1	18
2015	17	7	9	4	26

Zdroj: MěÚ Benešov

Záškoláctví

Kurátorky pro děti mládež spolupracují s dětmi a jejich rodiči při řešení záškoláctví v rámci zákonného plnění povinné školní docházky. Při 25 a výše neomluvených hodinách se rodiče dopouští přestupku na úseku školství.

Tabulka 47: Děti, které se dopustily záškoláctví a jejichž zákonní zástupci byli projednáni ve správním řízení

rok	Celkový počet dětí	Z toho dívky
2012	3	3
2013	10	4
2014	1	1
2015	13	6

Zdroj: MěÚ Benešov

Agenda protidrogové prevence

Odbor sociálních věcí a zdravotnictví také zajišťuje agendu protidrogové prevence, a to prostřednictvím manažera protidrogové prevence.

Protidrogová prevence

Protidrogová prevence je souhrnem zásad, cílů a opatření, určených k řešení problému drog, zejména nezákonných, a to na státní, krajské a místní úrovni. v ČR se v současné době protidrogová politika realizuje v souladu s Národní strategií protidrogové politiky na období 2010-2018. Národní strategii rozpracovává dále Akční plán na období 2014-2016.

Koordinačním orgánem pro oblast protidrogové politiky v ČR je Rada vlády pro koordinaci protidrogové politiky. Problematika protidrogové politiky je oblastí, ve které je zainteresováno více ministerstev, přičemž mezi nejdůležitější patří Ministerstvo vnitra ČR s opatřeními na potlačování nabídky ilegálních drog, Ministerstvo zdravotnictví ČR se všemi úrovněmi prevence, dále Ministerstvo práce a sociálních věcí ČR v oblasti prevence sociálních škod způsobených užíváním návykových látek a v neposlední řadě Ministerstvo školství, mládeže a tělovýchovy ČR v oblasti prevence ve školách a jiných zařízeních. Na nejnižší úrovni spadá protidrogová politika do působnosti územních samosprávných celků – krajů a obcí.

Na základě zjištění o nárůstu abúzu nelegálních návykových látek na území města Benešov zpracoval Odbor sociálních věcí a zdravotnictví v roce 2013 záměr vytvořit koncepci protidrogové politiky. Tento záměr byl následně předložen a projednán Komisí bezpečnostní a veřejného pořádku, poradním orgánem Rady města Benešov. Komise bezpečnostní a veřejného pořádku po projednání pověřila Odbor sociálních věcí a zdravotnictví tvorbou koncepce protidrogové politiky. Koncepce protidrogové politiky města Benešov byla vytvořena na základě a v souladu s výše zmiňovanými dokumenty platnými na celostátní úrovni. Město Benešov patří mezi něco málo měst v České republice, které mají vytvořený a ZM schválený koncepční materiál, Plán protidrogové prevence města Benešov 2014 – 2016.

K vytvoření plánu byla zvolena metoda komunitního plánování, která směřovala ke zmapování současného stavu protidrogové prevence ve městě Benešov a současně ke zmapování potřeb a chybějících článků v systému protidrogové prevence na území města.

Důležitým prvkem při tvorbě i realizaci této koncepce je Pracovní skupina protidrogové prevence. Pracovní skupina je složena z řady zainteresovaných odborníků (PČR, MP, sociální služby prevence, školy, pracovnice OSVZ a další). Její vznik i obsazení bylo rovněž odsouhlaseno Komisí bezpečnostní a veřejného pořádku. Členové skupiny se spolupodíleli na vytvoření strategické části plánu. Ve vymezeném období platnosti koncepce pracovní skupina participuje na její realizaci a monitoringu naplňování.

Potřebnost vzniku koncepce a aktivní realizace protidrogové politiky na území města Benešov je popsána v analytické části Plánu protidrogové prevence města Benešov 2014 – 2016, a to zejména prostřednictvím institucionální analýzy, analýzy drogové scény města Benešov, SWOT analýzy a dalších. Získané objektivní a relevantní výstupy se staly podkladem pracovní skupině pro definování konkrétních priorit a opatření, která mohou reagovat na aktuální potřeby a jejich naplnění vedoucí ke zlepšení aktuální situace, například zlepšení dostupnosti primární prevence, snížení počtu experimentátorů s návykovými látkami, snížení počtu dlouhodobých uživatelů návykových látek, snížení rizik, spojených s užíváním omamných látek. Dokument se orientuje na udržitelnost a efektivnost nastavené protidrogové politiky města Benešov prostřednictvím využití potenciálu všech do problematiky zainteresovaných subjektů. Řeší tedy i spolupráci zainteresovaných subjektů na tomto poli, vzájemnou propojenost, informovanost a návaznost sociálních a zdravotně-adiktologických služeb.

Plán protidrogové prevence v Benešově 2014 – 2016 je prvním uceleným materiálem, který mapuje a zároveň pracuje s místní drogovou scénou.

Přehled institucí působících na poli sociální prevence ve městě Benešov

Tabulka 48: Přehled institucí působících na poli sociální prevence ve městě Benešov

POZICE	TITUL	PŘÍJMENÍ	JMÉNO	TELEFON	EMAIL
Místostarostka města Benešov		Bruková	Nataša	317 721 145	brukova@benesov-city.cz
Vedoucí Odboru sociálních věcí a zdravotnictví	Ing. Mgr.	Turková	Iveta	317 754 227	turkova@benesov-city.cz
Vedoucí OSPOD	Bc.	Kratochvílová	Jitka	317 754 229	kratochvilova@benesov-city.cz
Protidrogový koordinátor	Bc.	Košanová	Andrea	317 754 258	kosanova@benesov-city.cz
Kurátor pro mládež	Mgr.	Karešová	Jana	727 942 745	karesova@benesov-city.cz
	Bc.	Vondráková	Pavla	727 942 747	vondrakova@benesov-city.cz
	Bc.	Kristiňáková	Lenka	727 942 746	kristinakova@benesov-city.cz
Sociální kurátor pro dospělé	Bc.	Kešnerová	Petra	317 754 232	kesnerova@benesov-city.cz
Obrana státu a krizové řízení	Mgr.	Kučerová	Ilona	317 754 165	kucerova@benesov-city.cz
Předseda komise bezpečnostní a veřejného pořádku		Dvořák	Pavel	737 205 530	p.dvorak@kicbenesov.cz
Velitel Městské policie Benešov	Bc.	Kulvejt	Pavel	317 721 495	kulvejt@benesov-city.cz
Preventista Městské policie Benešov		Zahradník	Jiří	317 754 297	zahradnik@benesov-city.cz
tisková mluvčí/prevence - Krajské ředitelství policie Středočeského kraje územní odbor Benešov	Bc.	Stulíková	Eva	974 871 209	bn.tisk@pcr.cz
Velitel obvodního oddělení PČR	Mgr.	Kabíček	Zdeněk	974 871 700	bn.oo.benesov@pcr.cz
Velitel Dopravního inspektorátu Benešov	Mgr.	Štěpánek	Zdeněk	974 871 250, 974 871 254	krpstc.di.benesov@mvcr.cz
Vedoucí Pedagogicko psychologické poradny	PhDr.	Suchopárová	Tatiana	317 722904	benesov@pppsk.cz
Vedoucí PMS střediska Benešov	Bc.	Pohunková	Jitka	317 724 840	jpohunkova@pms.justice.cz

Zdroj: OSVZ MěÚ Benešov

5. Strategická část

Na setkání Pracovní skupiny prevence kriminality dne 3.2.2016 byla provedena aktualizace SWOT analýzy, vytvořené při přípravě předešlého plánu. SWOT analýza je nástroj, který pomáhá shrnout a stručně zaznamenat silné a slabé stránky, příležitosti a rizika či ohrožení plánování prevence kriminality a jednotlivých cílových skupin ve vztahu k prevenci kriminality. Silné a slabé stránky jsou z pohledu SWOT analýzy ty skutečnosti, které lze přímo ovlivnit (např. typy služeb, způsob a forma jejich poskytování). Příležitosti a ohrožení (rizika) jsou ty, které vstupují z vnějšku, jsou jen těžko ovlivnitelné (např. legislativa).

Na základě analytické fáze, SWOT analýz, byly stanoveny čtyři základní cílové skupiny prevence kriminality:

- 1) **Děti a mládež**
- 2) **Rodiny**
- 3) **Oběti trestných činů**
- 4) **Lidé ohrožení sociálním vyloučením**

Návazná strategická část plánu koresponduje se strategickými cíli a prioritami Strategie prevence kriminality v České republice na léta 2016 – 2020 ČR a Koncepce prevence kriminality Středočeského kraje 2014 – 2016. Pracovní skupina stanovila tři základní priority v oblasti prevence kriminality, na kterých je strategická část plánu založena.

- 1) **Efektivní systém prevence kriminality na místní úrovni založený na spolupráci všech odpovědných subjektů**
- 2) **Pomoc obětem trestné činnosti**
- 3) **Oslabování rizikových faktorů, které přispívají k výskytu delikventního jednání včetně snížení výskytu delikventní činnosti u cílových skupin**

V souladu se stanovenými prioritami je strategická část plánu následně rozpracována do dílčích opatření vycházejících ze stanovené SWOT analýzy.

Silné stránky

- 1) koncepce prevence kriminality u mateřských, základních a středních škol
- 2) dlouhodobý primární plán Magdalény, o.p.s
- 3) preventivní činnosti PČR a MP
- 4) činnost Probační a mediační služby
- 5) síť služeb pro osoby bez přístřeší na území města: nízkoprahové denní centrum, noclehárna, terénní programy
- 6) Magdaléna, o.p.s.
- 7) Dům na půl cesty - Cerpos z.s.
- 8) politická podpora plánování prevence kriminality
- 9) činnost Komise bezpečností a veřejného pořádku/RM a Pracovní skupiny prevence kriminality
- 10) příprava projektu Bezpečné město
- 11) asistenti prevence kriminality u MP

Slabé stránky

- 2) malá provázanost mezi jednotlivými subjekty působícími na poli prevence kriminality
- 3) nízká informovanost veřejnosti o tématu prevence kriminality
- 4) nízká vzájemná informovanost mezi subjekty realizující prevenci kriminality
- 6) nedostatečný systém celoživotního vzdělávání v prevenci kriminality

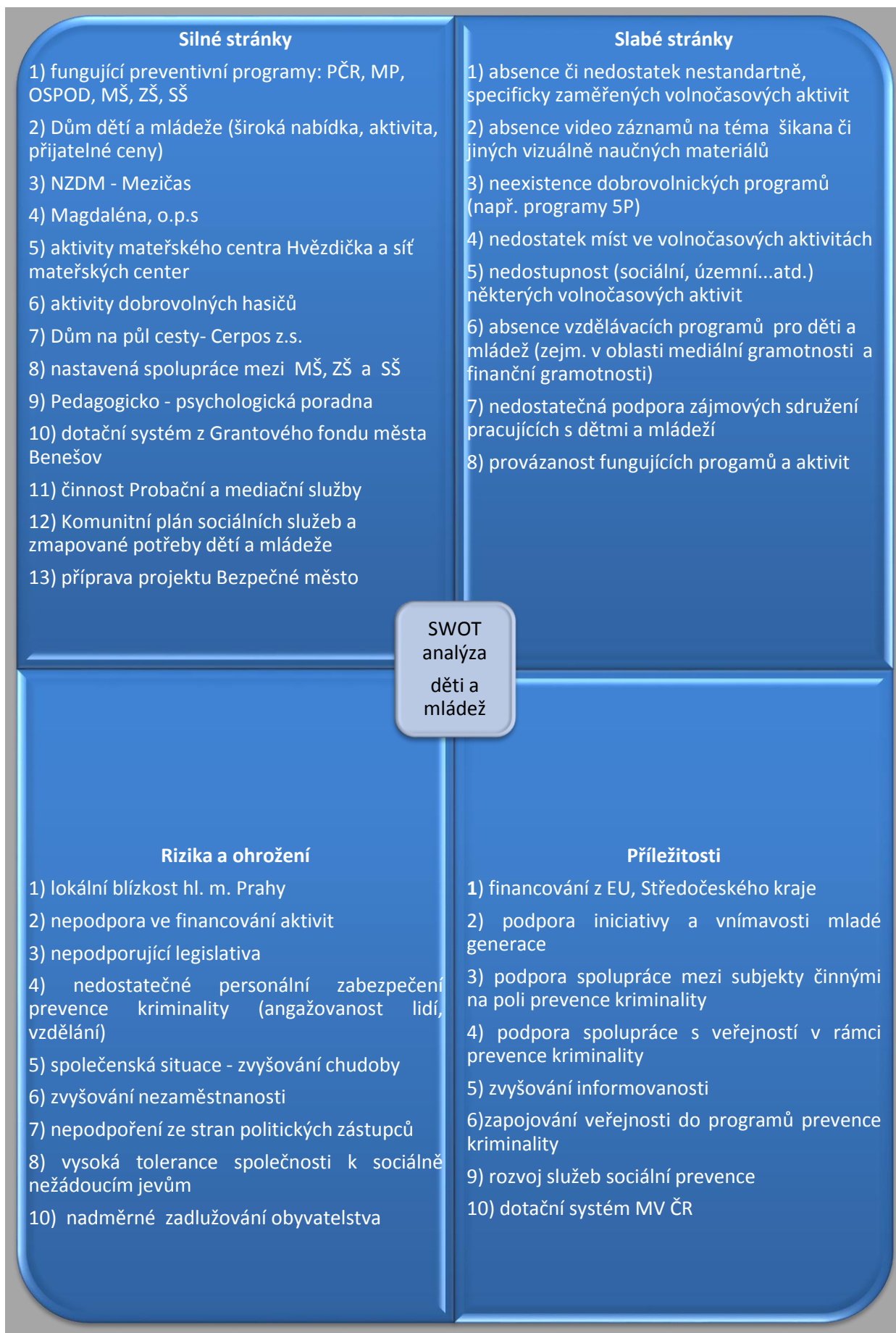
SWOT ANALÝZA prevence kriminality

Rizika a ohrožení

- 1) lokální blízkost hl. m. Prahy
- 2) nepodpora ve financování aktivit
- 3) nepodporující legislativa
- 4) nedostatečné personální zabezpečení prevence kriminality (angažovanost lidí, vzdělání)
- 5) společenská situace - zvyšování chudoby
- 6) zvyšování nezaměstnanosti
- 7) nepodpoření ze stran politických zástupců
- 8) vysoká tolerance společnosti k sociálně nežádoucím jevům
- 10) nadměrné zadlužování obyvatelstva

Příležitosti

- 1) financování z EU, Středočeského kraje
- 2) podpora iniciativy a vnímavosti mladé generace
- 3) podpora spolupráce mezi subjekty činnými na poli prevence kriminality
- 4) podpora spolupráce s veřejností v rámci prevence kriminality
- 5) zvyšování informovanosti
- 6) zapojování veřejnosti do programů prevence kriminality
- 9) rozvoj služeb sociální prevence
- 10) dotační systém MV ČR









5.1. Přehled opatření a priorit

Přehled priorit a opatření	
Základní priority	opatření
<p>Priorita 1</p> <p>Efektivní systém prevence kriminality na místní úrovni založený na spolupráci všech odpovědných subjektů</p>	<p>1.1 Koordinace sil a prostředků, koordinace hlídkové a obchůzkové činnosti hlídek Policie České republiky a Městské policie Benešov</p> <p>1.2 Spolupráce při obnově a rozšiřování moderních informačních technologií a technických prostředků situační prevence</p> <p>1.3 Spolupráce při vytváření koordinované mediální strategie</p> <p>1.4 Vznik webových stránek Bezpečné Město Benešov</p> <p>1.5 Sdílení a výměna informací o závažných hrozbách pro bezpečnost situaci ve městě</p>
<p>Priorita 2</p> <p>Pomoc obětem trestné činnosti</p>	<p>2.1. Nastavení systému komplexního a specializovaného poradenství pro oběti trestných činů</p> <p>2.2. Udržení a využívání Speciální výslechové místnosti</p> <p>2.3. Podpora rozvoje služeb a opatření pro ohrožené děti a rodiny</p> <p>2.4. Podpora Intervenčního centra pro Fem a systému spolupráce v oblasti domácího násilí</p> <p>2.5. Realizace aktivit vedoucích k prevenci domácího násilí</p>
<p>Priorita 3</p> <p>Oslabování rizikových faktorů, které přispívají k výskytu delikventního jednání včetně snížení výskytu delikventní činnosti u cílových skupin</p>	<p>3.1. Podpora aktivit na zvýšení bezpečnosti seniorů</p> <p>3.2. Podpora aktivit zaměřených na zmírňování důsledků chudoby a snižování předluženosti obyvatel</p> <p>3.3. Vypracování systému sociálního bydlení</p> <p>3.4. Podpora aktivit usnadňujících lidem vracejícím se z výkonu trestu návrat do společnosti</p> <p>3.5. Podpora a rozvoj služeb sociální prevence</p> <p>3.6. Podpora preventivních programů a aktivit pro děti a mládež</p>

5.1.1 Efektivní systém prevence kriminality na místní úrovni založený na spolupráci všech odpovědných subjektů

Popis priority

Efektivní systém prevence kriminality na místní úrovni musí být založený na spolupráci všech odpovědných subjektů, neboť plánování sil a prostředků lze pouze za předpokladu jednotné koordinace, sdílení a výměny informací. Pouze tak lze činit efektivní kroky ke snížení trestné a přestupkové činnosti a na základě spolupráce reagovat na situace v problematických lokalitách a činit opatření vedoucí ke snížení až k eliminaci nežádoucího chování.

Součástí efektivního systému prevence kriminality je také situační prevence, která je zaměřená na znesnadňování podmínek pro páchaní trestné činnosti, ale také na zvyšování míry objasněnosti trestných činů a v neposlední řadě na zabezpečení majetku a zdraví občanů. Nedílnou součástí situační prevence je kvalitní městský kamerový systém, a to zvláště v problematických lokalitách.

Vytvoření efektivního systému spolupráce je procesem dlouhodobým a kontinuálním, který je třeba udržovat a průběžně vyhodnocovat tak, aby jeho výstupy odpovídaly potřebám vymezeného území a vzniklým rizikovým faktorům. Tento systém musí být založen i na pečlivě nastaveném předávání informací, a to nejen vůči veřejnosti, ale i mezi činnými subjekty navzájem.

Výchozí stav na území města

Zástupci města Benešov, Územního odboru PČR, Obvodního oddělení PČR a kontaktního pracoviště Úřadu práce v Benešově se dohodli uzavřít Koordinační dohodu o spolupráci za účelem stanovení společného postupu při zabezpečování veřejného pořádku a bezpečnosti na území města Benešov. v rámci této dohody se budou konat pravidelné schůzky za účelem koordinace sil a prostředků, koordinace hlídkové a občůzkové činnosti hlídek OOPČR a Městské policie Benešov, spolupráce při obnově a rozšiřování moderních informačních technologií a technických prostředků situační prevence, spolupráce při vytváření koordinované mediální strategie, vytváření webových stránek Bezpečné Město Benešov a okamžité a každodenní výměny informací o závažných hrozbách pro bezpečnostní situaci.

Od měsíce října 2015 do současné doby Městská policie Benešov a Policie ČR provádí ve vybraných rizikových dnech smíšené hlídky tak, že se v terénu pohybují minimálně 2 dvoučlenné hlídky, z toho jedna smíšená a jedna hlídka městské policie.

Policie České republiky je připravena vykonávat v rizikových dnech zvýšenou hlídkovou činnost a průběžně provádět bezpečnostní akce se zaměřením na veřejný pořádek a majetkovou trestnou činnost. Osvědčily se rovněž společné akce v součinnosti PČR, městské policie, Městského úřadu – Odboru Obecní živnostenský úřad a Odboru sociálních věcí a zdravotnictví.

V rámci projektu bezpečné Město Benešov je připravena tvorba speciálních webových stránek zaměřených na zvýšení bezpečnosti ve městě, které budou obsahovat komplexní informace z oblastí souvisejících s bezpečnostní situací a předcházení nežádoucím jevům.

Vzhledem k nárůstu stížnosti občanů trvale žijících v rizikové lokalitě, nárůstu přestupkové a trestné činnosti v lokalitě Malé náměstí – Řeznická ulice – Masarkovo náměstí je za nejefektivnější řešení považováno pořízení nového kamerového bodu do Řeznické ulice a postupná modernizace zastaralé, nevyhovující kamery MKDS a provedení napojení MKDS i na PČR (v současné době je MKDS napojen na městskou policii a tato dál údaje postupuje PČR).

Priorita 1	Efektivní systém prevence kriminality na místní úrovni založený na spolupráci všech odpovědných subjektů
Opatření	1.1 Koordinace sil a prostředků, koordinace hlídkové a obchůzkové činnosti hlídek Policie České republiky a městské policie Benešov
	1.2 Sdílení a výměna informací o závažných hrozbách pro bezpečnost situací ve městě
	1.3 Spolupráce při obnově a rozšiřování moderních informačních technologií a technických prostředků situační prevence
	1.4 Spolupráce při vytváření koordinované mediální strategie
	1.5 Vznik webových stránek Bezpečné Město Benešov
Termín realizace	Průběžně po dobu platnosti Plánu prevence kriminality města Benešov na léta 2016 - 2020
Odpovědnost	Stanovena v Koordinační dohodě o spolupráci za účelem stanovení společného postupu při zabezpečování veřejného pořádku a bezpečnosti na území města Benešov.

5.1.2 Pomoc obětem trestné činnosti

Popis priority

Pomoc obětem trestné činnosti patří, stejně jako ve Strategii prevence kriminality ČR na léta 2016 -2020 mezi základní cíle a priority. Zvýšená pozornost je věnována skupině zvláště zranitelných obětí, mezi které patří děti, senioři, osoby zdravotně či mentálně hendikepované, oběti domácího násilí, duálních deliktů apod.

V boji proti kriminalitě je při zaměření na oběti důležitá „role ochránce“ oběti. Tuto roli může naplňovat například systém specializovaného poradenství pro oběti trestných činů. Prevence viktimitnosti a pomoc obětem trestných činů je založena na konceptech bezpečného chování, diferenciovaného s ohledem na různé kriminální situace a psychickou připravenost ohrožených osob. V praxi se jedná zejména o poradenskou činnost, trénink v obranných strategiích a propagaci technických možností ochrany před trestnou činností. Tento cíl tedy směřuje napříč prioritami, například do preventivních programů primární, sekundární i terciální úrovně preventivních aktivit pro děti a mládež – Priorita 3, Opatření 3.2.

Součástí pomoci obětem trestné činnosti je také kvalitně nastavený systém ochrany a podpory pro ohrožené děti a rodiny. Nelze opomenout kvalitní výkon sociálně právní ochrany, který je v regionu podpořen sítí kvalitních služeb a poradenských a podpůrných zařízení. Jedním z cílů je také zabránění vzniku či prohlubování sekundární viktimizace u dětských obětí.

Nepostradatelnou složkou v nastavení pomoci obětem trestných činů je profesionální a stále kvalitativně prohlubující přístup Policie ČR a městské policie v oblasti prevence a sekundární viktimizace obětí trestných činů.

Výchozí stav na území města:

Na území města Benešov působí Intervenční centrum proFem, které nabízí sociální a právní poradenství. v rámci poradenství poskytuje odbornou pomoc osobám ohroženým domácím a sexuálním násilím a nebezpečným pronásledováním. Důležitou součástí nabízených služeb je také nezbytná psychická a terapeutická podpora klientů. Služby jsou určeny také rodinným příslušníkům a osobám blízkým, které se snaží ohrožené osobě pomoci. V rámci pomoci obětem trestných činů poskytuje proFem také právní informace. Veškeré služby jsou bezplatné a komplexní, klienti mohou vystupovat anonymně. Intervenční centrum také v pravidelných intervalech pořádá multidisciplinární setkávání pro oblast domácího násilí, kterého se účastní odborníci zainteresovaní na řešení a prevenci v této oblasti.

Další organizací, která nabízí pomoc obětem trestné činnosti, je Cesta integrace, a to prostřednictvím projektu Občanská poradna. Občanská poradna poskytuje poradenství nejen v oblasti sociálně právní, ale také v oblasti trestných činů a domácího násilí.

Další organizace tvořící síť podpory pro osoby ohrožené trestnou činností jsou specifikovány v institucionální analýze (kapitola 4.4.).

Oblast ohrožených dětí, respektive sociálně právní ochranu, zajišťuje dle zákona č. 359/99 Sb., o sociálně právní ochraně dětí, oddělení sociálně právní ochrany MěÚ Benešov. Na území města působí také MC Hvězdička, které má pověření Krajského úřadu Středočeského kraje k výkonu sociálně právní ochrany a zajišťuje terénní službu sanace rodiny. Dalšími podporovateli jsou v této oblasti například Nízkoprahové denní centrum pro děti a mládež Mezičas (služba Magdalény o.p.s.), Rodinná psychologická poradna Vltawia s.r.o. a Rozum a Cit, z.s., který působí v oblasti náhradní rodinné péče.

Při naplňování předchozího Plánu prevence kriminality města Benešov 2013 – 2015 již byly realizovány aktivity na pomoc obětem trestné činnosti, tak jak je uvedeno v jednotlivých programech prevence kriminality města. Mezi nejvýznamnější projekty lze zařadit vznik Speciální výslechové místnosti v budově Policie ČR, Čechova 1996, Benešov.

	Priorita 2	Pomoc obětem trestné činnosti
	Opatření	2.1 Nastavení systému komplexního a specializovaného poradenství pro oběti trestných činů
		2.2 Udržení a využívání Speciální výslechové místnosti
		2.3 Podpora rozvoje služeb a opatření pro ohrožené děti a rodiny
		2.4 Podpora Intervenčního centra proFem a systému spolupráce v oblasti domácího násilí
		2.5 Realizace aktivit vedoucích k prevenci domácího násilí
Termín realizace	Průběžně po dobu platnosti Plánu prevence kriminality města Benešov na léta 2016 – 2020	
Odpovědnost	Manažer prevence kriminality, manažer komunitního plánování, Pracovní skupina prevence kriminality	

5.1.3 Oslabování rizikových faktorů, které přispívají k výskytu delikventního jednání včetně snížení výskytu delikventní činnosti u cílových skupin

Popis priority

Priorita se orientuje na preventivní opatření proti sociálně patologickým jevům u cílových skupin, ať se již delikventní chování u nich vyskytlo či je zde riziko výskytu z různých důvodů. Součástí této priority jsou opatření zaměřující se na děti a mládež, rodiny i jedince, kteří již delikventně konali, a to s důrazem nejen na prevenci a snižování výskytu delikventního chování, ale současně s důrazem na jejich ochranu před sociálním vyloučením a izolací. Dopadem opatření je systematické uchopení prevence kriminality vůči již zcela konkrétním delikventním činnostem, které povede ke snižování jejich výskytu. Současně je s tímto dopadem spojeno i zvyšování kvality života cílových skupin a umožnění jim tak lepší orientace v sociálním prostředí.

Priorita svými opatřeními postihuje také rizikové faktory, které plynou z problematiky ochrany rizikových skupin, a to seniorů, dětí a mládeže a osob ohrožených sociálním vyloučením. Tato opatření by měla poskytnout cílovým skupinám možnost kompetentně svou situaci řešit anebo vytvářet ztížené prostředí přechodu k delikventnímu chování. Dopadem

jednotlivých opatření je vytvoření sítě služeb, návazných programů a aktivit, které oslabují rizikové faktory přispívající k výskytu delikventního chování.

Uvedená priorita zahrnuje také práci s pachateli trestné činnosti. Základ práce s pachatelem stojí především na aktivitách Ministerstva spravedlnosti a jeho podřízených organizací, konkrétně Vězeňské služby ČR a Probační a mediační služby ČR. Nezastupitelnou roli v práci s odsouzeným ovšem hrají také další orgány veřejné správy, jako jsou sociální pracovníci, zejména sociální kurátoři, úřady práce, ale i nejrůznější neziskové organizace. Pro integraci propuštěných osob do běžného samostatného života je nezbytné komplexně zabezpečovat také návazné služby. Pro zabezpečení těchto služeb musí vytvářet v rámci své působnosti podmínky také obec.

Sociálně ekonomický vývoj dnešní společnosti s sebou přináší řadu pozitivních změn, ale bohužel také řadu negativních, ke kterým se řadí například chudoba a stále častější zadlužování obyvatel. Děje se tak vlivem nezaměstnanosti, dlouhodobě nízkému či nedostačujícímu příjmu a jiných rizikových faktorů. Ke zmírnění dopadů těchto rizikových faktorů napomáhají velkou měrou neziskové organizace se zaměřením na poskytování sociálních služeb, zejména poradenských.

Jedním z vážných problémů v souvislosti se sociální prevencí je také nedostatečný počet kvalitního a finančně dostupného bytového fondu pro nízkopříjmové skupiny obyvatel.

Výchozí stav na území města

Na území města Benešov je v současné době kvalitně nastavená síť sociálních služeb, včetně služeb sociální prevence. Otázkou nastavení kvalitní a adresné sítě se zabývá proces komunitního plánování zabezpečený manažerkou komunitního plánování města Benešov. V rámci procesu byl vypracován Plán rozvoje sociálních služeb na okrese Benešov, včetně akčního plánu na roky 2015 a 2016. Součástí tvorby plánu byla také celá řada analýz: Finanční analýzy, Analýza poskytovatelů sociálních služeb, Analýza potřeb obyvatel, atd. Tyto analýzy, včetně plánu, jsou dostupné na stránkách www.ssob.info, které jsou také produktem komunitního plánování.

Priorita č. 3 (zejména opatření 3.2 a 3.3) byla již naplňována v průběhu minulého období nastaveného Plánem prevence kriminality města Benešov 2013 – 2015.

Aktivity v oblasti naplnění opatření “Podpora aktivit usnadňující lidem vracejícím se z výkonu trestu návrat do společnosti” jsou nastaveny až 2016 – 2020. Stejně tak je pro naplnění opatření “Vypracování systému sociálního bydlení” žádoucí v aktuálním období vypracování a nastavení funkčního systému sociálního bydlení, a to ve spolupráci odpovědných subjektů. Toto opatření také navazuje na připravovaný zákon o sociálním bydlení a současnou potřebu ve městě.

	Priorita 3	Oslabování rizikových faktorů, které přispívají k výskytu delikventního jednání včetně snížení výskytu delikventní činnosti u cílových skupin
	Opatření	3.1 Podpora aktivit na zvýšení bezpečnosti seniorů
		3.2 Podpora preventivních programů a aktivit pro děti a mládež
		3.3 Podpora aktivit zaměřených na zmírňování důsledků chudoby a snižování předluženosti obyvatel
		3.4 Vypracování systému sociálního bydlení
		3.5 Podpora aktivit usnadňujících lidem vracejícím se z výkonu trestu návrat do společnosti
		3.6 Podpora a rozvoj služeb sociální prevence
	Termín realizace	Průběžně po dobu platnosti Plánu prevence kriminality města Benešov na léta 2016 - 2020
Odpovědnost	Manažer prevence kriminality ve spolupráci s Pracovní skupinou prevence kriminality a manažerem komunitního plánování	

Seznam tabulek

TABULKA 1: SLOŽENÍ KOMISE BEZPEČNOSTNÍ A VEŘEJNÉHO POŘÁDKU.....	3
TABULKA 2: SLOŽENÍ PRACOVNÍ SKUPINY PREVENCE KRIMINALITY.....	4
TABULKA 3: AGENDY PRO OBLAST PREVENCE ODBORU SOCIÁLNÍCH VĚCÍ A ZDRAVOTNICTVÍ	4
TABULKA 4: ANALÝZA KRIMINALITY.....	11
TABULKA 5: TRESTNÁ ČINNOST	15
TABULKA 6: PŘESTUPKY ŘEŠENÉ POLICÍ ČR	18
TABULKA 7: PŘESTUPKY ŘEŠENÉ MĚSTSKOU POLICÍ	19
TABULKA 8: PŘESTUPKY ŘEŠENÉ MĚSTSKOU POLICÍ A POLICÍ ČR.....	21
TABULKA 9: PŘESTUPKY ŘEŠENÉ MĚÚ BENEŠOV	21
TABULKA 10: VÝVOJ KRIMINALITY V LOKALITĚ - CENTRUM MĚSTA BENEŠOVA, KONKRÉTNĚ MASARYKOVO, MALÉ NÁMĚSTÍ, ULICE ŘEZNICKÁ.....	25
TABULKA 11: VÝVOJ POČTU OBYVATEL OKRESU BENEŠOV A MĚSTA BENEŠOV K 31. 12. VYBRANÝCH LET	30
TABULKA 12: POHYB OBYVATELSTVA OBCÍ OKRESU BENEŠOV V LETECH 2002 - 2013	32
TABULKA 13: PROJEKCE POČTU OBYVATELSTVA STŘEDOČESKÉHO KRAJE DO ROKU 2065.....	33
TABULKA 14: VĚKOVÉ SLOŽENÍ OBYVATELSTVA OKRESU BENEŠOV V LETECH 2008- 2013.....	34
TABULKA 15: VĚKOVÉ SLOŽENÍ OBYVATELSTVA MĚSTA BENEŠOV V ROCE 2013 (K 31. 12.).....	35
TABULKA 16: NADĚJE DOŽITÍ V SO ORP BENEŠOV, VLAŠIM, VOTICE A OKRESE BENEŠOV PRO OBDOBÍ 2008- 2012.....	36
TABULKA 17: OBYVATELSTVO DLE DEKLAROVANÉ NÁRODNOSTI K 26. 3. 2011	36
TABULKA 18: OBYVATELSTVO OKRESU BENEŠOV PODLE POHLAVÍ A EKONOMICKÉ AKTIVITY V ROCE 2011	37
TABULKA 19: EKONOMICKY AKTIVNÍ OBYVATELSTVO OKRESU BENEŠOV A MĚSTA BENEŠOV PODLE POHLAVÍ A ODVĚTVÍ EKONOMICKÉ AKTIVITY V ROCE 2011	37
TABULKA 20: VÝVOJ UKAZATELŮ NEZAMĚSTNANOSTI, VOLNÝCH PRACOVNÍCH MÍST A MÍRY NEZAMĚSTNANOSTI OKRESU BENEŠOV V LETECH 2009 - 2014	39
TABULKA 21: VYBRANÉ DRUHY ZDRAVOTNICKÝCH ZAŘÍZENÍ V OKRESE BENEŠOV.....	41
TABULKA 22: PŘEHLED ŠKOLSKÝCH ZAŘÍZENÍ V BENEŠOVĚ VE ŠKOLNÍM ROCE 2012/2013	42
TABULKA 23: DOMOVNÍ A BYTOVÝ FOND SÍDEL SO ORP OKRESU BENEŠOV V LETECH 2001 A 2011	42
TABULKA 24: STRUKTURA RODIN A DOMÁCNOSTÍ V JEDNOTLIVÝCH ORP OKRESU BENEŠOV V ROCE 2011	44
TABULKA 25: KLIENTI ŘEŠENÍ KURÁTOREM PRO DĚTI A MLÁDEŽ PODLE VĚKOVÉHO ROZLOŽENÍ.....	47
TABULKA 26: PROBLÉMY ŘEŠENÉ KURÁTOREM PRO DĚTI A MLÁDEŽ A NAVRHOVANÁ OPATŘENÍ V RÁMCI SO ORP BENEŠOV V LETECH 2009 - 2013.....	47
TABULKA 27: POČET DĚTÍ V NÁHRADNÍ RODINNÉ PÉČI V RÁMCI SO ORP BENEŠOV V LETECH 2009 - 2013	48
TABULKA 28: ŽADATELÉ O NÁHRADNÍ RODINNOU PÉČI V RÁMCI SO ORP BENEŠOV V LETECH 2009 - 2013	49
TABULKA 29: POČET DRŽITELŮ PRŮKAZŮ MIMOŘÁDNÝCH VÝHOD V JEDNOTLIVÝCH ORP OKRESU BENEŠOV V LETECH 2009 - 2013.....	52
TABULKA –30: POČET PŘÍJEMCŮ DÁVEK HMOTNÉ NOUZE V JEDNOTLIVÝCH ORP OKRESU BENEŠOV V LETECH 2009 - 2013.....	53
TABULKA 31: STATISTICKÁ DATA TERÉNNÍCH PROGRAM A NÍZKOPRAHOVÉHO DENNÍHO CENTRA	56
TABULKA 32: PŘEHLED VYBRANÝCH POSKYTOVATELŮ SOCIÁLNÍCH A NÁVAZNÝCH SLUŽEB.....	57
TABULKA 33: POPIS ZŠ V BENEŠOVĚ	60
TABULKA 34: POPIS MŠ V BENEŠOVĚ.....	61
TABULKA 35: VZDĚLÁVACÍ INSTITUCE - OKRES BENEŠOV	61
TABULKA 36: VZDĚLÁVACÍ INSTITUCE - MĚSTO BENEŠOV	61
TABULKA 37: PŘEHLED KONTAKTŮ VZDĚLÁVACÍCH INSTITUCÍ VE MĚSTĚ BENEŠOV	67
TABULKA 38: MĚSTSKÁ SPORTOVNÍ ZAŘÍZENÍ.....	68
TABULKA 39: SEZNAM VŠECH ORGANIZACÍ NA ÚZEMÍ MĚSTA BENEŠOV, PŮSOBÍCÍCH NA POLI PREVENCE	71
TABULKA 40: CELKOVÉ POČTY VYPLACENÝCH DÁVEK HMOTNÉ NOUZE	76
TABULKA 41: CELKOVÝ POČET KLIENTŮ KURÁTORŮ PRO DĚTI A MLÁDEŽ	78

TABULKA 42: TRESTNÁ ČINNOST ŘEŠENÁ KURÁTORY PRO DĚTI A MLÁDEŽ.....	79
TABULKA 43: PŘESTUPKY ŘEŠENÉ KURÁTORY PRO DĚTI A MLÁDEŽ.....	80
TABULKA 44: VÝCHOVNÉ PROBLÉM ŘEŠENÉ KURÁTORY PRO DĚTI A MLÁDEŽ	81
TABULKA 45: PŘEHLED PŘEDNÁŠEK NA ŠKOLÁCH	82
TABULKA 46: DĚTI SE ZÁVAŽNÝMI VÝCHOVNÝMI PROBLÉMY NA ZÁKLADNÍCH ŠKOLÁCH V BENEŠOVĚ	82
TABULKA 47: DĚTI, KTERÉ SE DOPUSTILY ZÁŠKOLÁCTVÍ A JEJICHŽ ZÁKONNÍ ZÁSTUPCI BYLI PROJEDNÁNÍ VE SPRÁVNÍM ŘÍZENÍ	83
TABULKA 48: PŘEHLED INSTITUCÍ PŮSOBÍCÍCH NA POLI SOCIÁLNÍ PREVENCE VE MĚSTĚ BENEŠOV	85

Seznam grafů

GRAF 1: VĚKOVÁ STRUKTURA PACHATELŮ.....	13
GRAF 2: KRIMINALITA CELKEM - 2013, 2014, 2015	14
GRAF 3: KRIMINALITA CELKOVÉ POČTY Z LET 2009 - 2015	14
GRAF 4: STRUKTURA TRESTNÉ ČINNOSTI - DLE DRUHŮ TRESTNÝCH ČINŮ.....	16
GRAF 5: STRUKTURA TRESTNÉ ČINNOSTI - DLE ROKŮ VE SLEDOVANÉM OBDOBÍ	16
GRAF 6: NÁSILNÁ TRESTNÁ ČINNOST	17
GRAF 7: MRAVNOSTNÍ TRESTNÁ ČINNOST	17
GRAF 8: PŘESTUPKY ŘEŠENÉ POLICIÍ ČR 2012 - 2015.....	19
GRAF 9: PŘESTUPKY ŘEŠENÉ MĚSTSKOU POLICIÍ V LETECH 2013 - 2015.....	20
GRAF 10: PŘESTUPKY ŘEŠENÉ MĚŮ - CELKOVÉ POČTY	22
GRAF 11: ČETNOST PŘESTUPKŮ ŘEŠENÝCH MĚŮ V JEDNOTLIVÝCH KATEGORIÍCH	22
GRAF 12: PŘESTUPKY ŘEŠENÉ MĚŮ - 2012	23
GRAF 13: PŘESTUPKY ŘEŠENÉ MĚŮ - 2013	23
GRAF 14: PŘESTUPKY ŘEŠENÉ NA MĚŮ - 2014	24
GRAF 15: PŘESTUPKY ŘEŠENÉ NA MĚŮ - 2015	24
GRAF 16: VÝVOJ POČTU OBYVATEL MĚST BENEŠOV V LETECH 1930 - 2013	30
GRAF 17: PŘIROZENÁ MĚNA OBYVATELSTVA MĚSTA BENEŠOV V LETECH 2002- 2013	31
GRAF 18: POHYB OBYVATELSTVA OKRESU BENEŠOV A MĚSTA BENEŠOV V LETECH 2001 – 2013.....	31
GRAF 19: VĚKOVÉ SLOŽENÍ OBYVATELSTVA OKRESU BENEŠOV V LETECH 2006- 2013 V %.....	34
GRAF 20: VĚKOVÁ STRUKTURA OBYVATELSTVA OKRESU BENEŠOV K 31. 12. 2013	35
GRAF 21: STRUKTURA UCHAZEČŮ O ZAMĚSTNÁNÍ K 30. 4. 2014.....	40
GRAF 22: STRUKTURA NEZAMĚSTNANÝCH DLE DÉLKY TRVÁNÍ NEZAMĚSTNANOSTI K 30. 4. 2014.....	40
GRAF 23: VÝVOJ CELKOVÉHO POČTU KLIENTŮ KURÁTORA PRO DĚTI A MLÁDEŽ NA ÚZEMÍ SO ORP BENEŠOV V LETECH 2009 AŽ 2013	45
GRAF 24: PROBLÉMY ŘEŠENÉ KURÁTOREM PRO DĚTI A MLÁDEŽ A NAVRHOVANÁ OPATŘENÍ V RÁMCI SO ORP BENEŠOV V LETECH 2009 AŽ 2013.....	45
GRAF 25: VÝVOJ POČTU ŽADATELŮ O NÁHRADNÍ RODINNOU PÉČI V RÁMCI SO ORP BENEŠOV V LETECH 2009 AŽ 2013 ZDROJ: ODBOR SOCIÁLNÍCH VĚCÍ A ZDRAVOTNICTVÍ MĚSTSKÉHO ÚŘADU BENEŠOV.	46
GRAF 26: POČET POSKYTNUTÝCH PŘÍSPĚVKŮ NA PÉČI V ORP BENEŠOV V LETECH 2009 – 2013.....	51
GRAF 27: POČET DRŽITELŮ PRŮKAZŮ MIMOŘÁDNÝCH V ORP BENEŠOV V LETECH 2009 – 2013	52
GRAF 28: ČINNOST SOCIÁLNÍ PRÁCE MĚŮ BENEŠOV	76
GRAF 29: UVÁDÍ POHLED NA VÝVOJ V POČTU DĚTÍ A MLÁDEŽE V PÉČI KURÁTOREK OD ROKU 2012 DO ROKU 2015.....	78
GRAF 30: POMĚR DĚTÍ A MLÁDEŽE V KATEGORII DO 15LET A KATEGORII 15 – 18 LET V PÉČI KURÁTOREK	79
GRAF 31: POMĚR TRESTNÉ ČINNOSTI V PROCENTECH ZA OBDOBÍ ROKU 2012 - 2015.....	80
GRAF 32: POMĚR PŘESTUPKŮ SPÁCHANÝCH PŘESTUPKŮ MLADISTVÝMI V LETECH 2012 -2015	81

Seznam obrázků

OBRÁZEK 1: SYSTÉM PREVENCE KRIMINALITY A ROLE JEDNOTLIVÝCH SUBJEKTŮ	8
OBRÁZEK 2: ROZLOŽENÍ KRIMINALITY V BENEŠOVĚ, ROK 2015	25
OBRÁZEK 3: MAPA ČR S ČLENĚNÍM NA OKRESY	27
OBRÁZEK 4: MAPA OKRESŮ A OBCÍ S ROZŠÍŘENOU PŮSOBNOSTÍ STŘEDOČESKÉHO KRAJE	28
OBRÁZEK 5: MAPA OKRESU BENEŠOV	29