

Město Prostějov



Plán prevence kriminality ve městě Prostějově na léta 2014–2015

V Prostějově dne 24. ledna 2014

Vypracovali: Bc. Gabriela Petrželová, Mgr. Bc. Pavlína Dočkalová, PhDr. Libor Šebestík a další pracovníci na úseku preventivní činnosti ve městě Prostějově

OBSAH

I.	Bezpečnostní analýza	3
	1. Zpráva o situaci v oblasti vnitřní bezpečnosti a veřejného pořádku na území ÚO Prostějov KŘP Olk v roce 2013 ve srovnání s rokem 2012	3
	2. Analýza veřejného pořádku ve městě Prostějově ze statistiky městské policie za rok 2013	13
	3. Sociálně-demografická analýza	36
	4. Institucionální analýza města Prostějova	39
II.	Informace o sociologických průzkumech, týkajících se oblasti prevence kriminality	42
III.	Zkušenosti města s realizací preventivních aktivit	46
V.	Přehled projektů	51
VI.	Stanovení hlavních a dílčích problémů a návrhy na jejich řešení	62
VII.	Způsob vyhodnocování	64
VIII.	Aktéři a jejich role	66
IX.	Dlouhodobé řešení v oblasti prevence kriminality ve městě Prostějově	68

I. Bezpečnostní analýza

Zpráva o situaci v oblasti vnitřní bezpečnosti a veřejného pořádku na území ÚO Prostějov KRP Olk v roce 2013 ve srovnání s rokem 2012 – zaslání podkladů

K č.j.: KRPM-158241/ČJ-2013-1400KR ze dne 2. ledna 2014

1. Úvodní přehled o zjištěné trestné činnosti za rok 2013 ve srovnání s rokem 2012

Zpráva o situaci v oblasti vnitřní bezpečnosti a veřejného pořádku za územní odbor Prostějov Krajského ředitelství policie Olomouckého kraje (dále jen „územní odbor“) uvádí statistické ukazatele výslednosti za rok 2013 v porovnání s výsledností v roce 2012:

Celková kriminalita	2.320	(+2)
Objasněno skutků	1.180	(+6)
Objasňenost	50.86%	(+0,21)
Stíháno osob	1.041	(+35)
Kriminalita na 10 tis. obyv.	212,2	(+3,4)
Zkrácené přípravné řízení	577	(+88)

Z porovnání statistik zjištěných trestných činů v roce 2013 s rokem 2012 vyplývá, že nápad trestné činnosti je téměř srovnatelný v obou obdobích. Je evidován nárůst kriminality o 2 trestné činy oproti roku 2012.

Největší počet skutků z celkové kriminality byl u majetkové trestné činnosti, kdy bylo zjištěno 1.266 skutků.

Nejnižší počet skutků je zaznamenán u mravnostní trestné činnosti, kde bylo zjištěno 16 skutků. Ve srovnání s rokem 2012 zjištěná mravnostní kriminalita nepatrně klesla (-2 skutky).

Největší nárůst kriminality byl v roce 2013 zaznamenán u hospodářské kriminality a to o 49 skutků více než v roce 2012 na celkový počet 332 hospodářských trestných činů.

Největší pokles kriminality byl v roce 2013 u krádeží prostých, a to 659 (-109 případů) zjištěných trestných činů. V rámci majetkové kriminality byl zaznamenán pokles o 97 trestných činů. Rovněž došlo k poklesu u krádeží vloupáním o 44 skutků oproti roku 2012, tzn. 434 trestných činů za rok 2013.

2. Kriminogenní faktory v rámci územního odboru Prostějov

V uplynulém roce nedoznaly kriminogenní faktory takových změn ve složení, aby bylo možné hovořit o zásadních změnách, a jejich skladba odpovídá dlouhodobému trendu.

Za stěžejní je možné označit nezaměstnanost, která má vliv na páchaní různých forem trestné činnosti, zejména majetkové. Nezaměstnanost a prohlubující se rozdíly mezi jednotlivými vrstvami sociálních skupin se odrážejí v páchaní prakticky všech druhů obecné trestné činnosti.

Důležitým a neopomenutelným kriminogenním faktorem je soustavně se zvyšující počet osob zneužívajících omamné a psychotropní látky a páčání všech druhů trestné činnosti osobami závislými na užívání těchto látek. V roce 2013 bylo prioritou eliminovat počet osob zneužívajících omamné a psychotropní látky a tím zabránit, respektive snížit páčání ostatní trestné činnosti.

Za další kriminogenní faktor lze považovat nedostatečnou kontrolu způsobu trávení volného času dětí a vliv závadových part na jedince. V roce 2013 se děti dopustily 41 trestných činů kategorie majetkové, násilné a mravnostní kriminality.

V letech předchozích se dlouhodobě ke kriminogenním faktorům v obecné rovině řadila i lhostejnost obyvatel v sídlištních aglomeracích k páčání trestné činnosti a obava svědků z následné agresivity pachatelů. V roce 2013 občané spolupracovali s Policií ČR a díky jejich informacím došlo k několika objasnění trestných činů.

3. Pachatelé trestné činnosti (recidivisté, cizinci, mládež - do a nad 15 let)

Pachatelé trestných činů pocházejí ze všech sociálních skupin obyvatelstva. U jednodušších forem trestné činnosti se jedná jak o osoby netrestané, tak i o osoby s kriminální minulostí.

Recidivisté spáchali v uplynulém roce 448 trestných činů a jejich podíl na celkovém objemu zjištěné kriminality činí 35,50 %. Ve srovnání s rokem 2012 spáchali o 120 skutků méně.

Počet stíhaných nebo vyšetřovaných osob za rok 2013 vzrostl o 35 osob na celkových 1.041. Recidivistů bylo stíháno 342, což je o 11 více než v roce 2012.

Cizinci se dopustili v předchozím roce 54 trestných činů a ve srovnání s rokem 2012 tento stav vzrostl o 21 skutků. Na celkově zjištěné kriminalitě se podíleli 4,28%.

Mládeží do 15 let věku bylo v hodnoceném období spácháno v rámci evidované kriminality 17 trestných činů, což je o 9 skutků méně než v roce 2012.

Mládež od 15 do 18 let se podílela na spáchání 28 trestných činů a ve srovnání s rokem 2012 došlo v tomto ukazateli k poklesu o 15 skutků.

Ze strany nezletilců jsou páčány nejčastěji trestné činy majetkového charakteru.

Závažnější a rozsáhlejší trestnou činností hospodářského charakteru páčají osoby s vyšším vzděláním, zejména z podnikatelské sféry, které mají možnost využívat interní informace o hospodaření těchto subjektů.

Trestné činnosti se pachatelé stále méně dopouštějí jednotlivě a více se objevují organizované formy kriminality s hierarchickým uspořádáním a rozdělením funkcí.

4. Oběti trestné činnosti

Oběti trestných činů se prolínají do celého věkového spektra populace.

Statisticky nejvýznamnější číslo je s počtem 278 obětí ve věkové kategorii dospělých osob (od 18 let – 59 let). V roce 2012 se v rámci územního odboru Prostějov stalo obětí TČ o 15 osob více.

Mezi nejzranitelnější patří děti a senioři.

Na dětech do 14 let věku bylo spácháno v uplynulém roce 23 trestných činů a počet těchto obětí ve srovnání s rokem 2012 vzrostl o 1 útok.

I mezi seniory (od 60 let) došlo k poklesu počtu obětí TČ, neboť v loňském roce to bylo 57 útoků v různých podobách kriminality, což je o 14 méně jak v roce 2012.

Významným opatřením na pomoc obětem domácího násilí je institut vykázání jejich pachatelů ze společného obydlí. V roce 2013 policisté územního odboru řešili 13 vykázání dle § 44 zákona č. 273/2008 Sb., o Policii České republiky, zatímco v roce předešlém to bylo 17 vykázání.

5. Pátrání po osobách a věcech

V hodnoceném období bylo vyhlášeno pátrání po 141 osobách, což je o 11 méně než v roce 2012. Policisty územního odboru bylo vypátráno 177 osob, bez ohledu na rok, ve kterém bylo pátrání vyhlášeno.

Pohřešováno bylo 33 osob, což je o 5 více než v roce 2012. Všechny osoby v kategorii „pohřešovaný“ byly vypátrány.

Na úseku pátrání ať po osobách hledaných či pohřešovaných bylo 13 vypátráno oddělením obecné kriminality SKPV; v roce 2012 to bylo 20 osob.

V uplynulém roce bylo vyhlášeno pátrání po 127 vozidlech, což je o 23 více než v roce předchozím. Z celkového počtu vyhlášených pátrání po vozidlech bylo 26 vozidel nalezeno.

6. Přestupky

Policisty služby pořádkové policie územního odboru Prostějov bylo v roce 2013 zjištěno 6.709 přestupků, což je o 704 přestupků méně než v roce 2012.

Přestupků se dopustilo 6.616 osob. Z toho občané České republiky spáchali 4.727 přestupků, cizinci ze států Evropské unie 99 a cizinci mimo členských zemí Evropské unie 32 přestupků. Ostatní nespécifikovaní pachatelé spáchali 1.758 přestupků.

V blokovém řízení bylo příslušníky pořádkové policie řešeno celkem 2.907 přestupků a celková částka, která za ně byla uložena činí 668.600 Kč. Z celkového počtu pak bylo 1.909 přestupků oznámeno správnímu orgánu s návrhem na jejich projednání v rámci správního řízení.

Přestupků na úseku alkoholismu a toxikomanie bylo zjištěno 323, což je o 37 deliktů více než v roce 2012.

Přestupků proti majetku zaznamenali policisté územního odboru 1.856. Z toho bylo v blokovém řízení vyřešeno 24 těchto deliktů, v částce 12.900 Kč a 411 přestupků bylo oznámeno správnímu orgánu.

Na úseku veřejného pořádku a občanského soužití bylo zjištěno 1.278 případů, z nichž bylo 9 vyřešeno v blokovém řízení.

V rámci dohledu nad bezpečností a plynulostí silničního provozu policisté služby pořádkové policie řešili v blokovém řízení 2.863 přestupků, za které byly uloženy pokuty v celkovém finančním objemu 647.200 Kč. 73 přestupků bylo oznámeno správnímu orgánu.

Policisty služby dopravní policie bylo v roce 2013 zjištěno celkem 3.647 dopravních přestupků. Z tohoto počtu přestupků se dopustilo 1.074 řidičů přestupku překročení stanovené rychlosti. 309 přestupců bylo pokutováno za držení hovorového zařízení při jízdě. Pro špatný technický stav vozidla bylo v blokovém řízení řešeno 464 řidičů. Dále bylo zjištěno 112 cyklistů a 18 chodců, kteří se dopustili nejrůznějších dopravních přestupků. Při silničních kontrolách bylo zjištěno 133 řidičů, kteří řídili motorová vozidla pod vlivem alkoholu a návykových látek.

V rámci organizačních článků územního odboru Prostějov bylo policisty služby pořádkové a dopravní policie zjištěno 508 řidičů pod vlivem omamných a psychotropních látek. Z tohoto celkového počtu se jich 95 dopustilo trestného činu ohrožení pod vlivem návykové látky a bylo realizováno jejich trestní stíhání. 275 řidičů, u kterých byla pozitivně detekována přítomnost alkoholu, bylo řešeno jako přestupky. U 138 řidičů bylo zjištěno pod vlivem omamné nebo psychotropní látky.

V roce 2013 bylo službou pořádkové a dopravní policie územního odboru Prostějov dodáno 27 osob do protialkoholních záchytných stanic.

7. Majetková kriminalita

Na úseku majetkové trestné činnosti bylo v roce 2013 zaregistrováno celkem 1.266 skutků, což znamená pokles o 97 deliktů oproti roku 2012. V uplynulém roce bylo objasněno celkem 352 skutků, což činí 27,80%.

U krádeží prostých došlo k výraznému poklesu zaznamenaných skutků. V loňském roce bylo zjištěno 659 skutků, z nichž bylo 165 skutků objasněno. Kategorie krádeží prostých zahrnuje krádeže kapesní, kterých bylo v uplynulém roce zaznamenáno 101 a objasněno 23 případů, krádeže věcí z automobilů, kterých bylo evidováno 169 a objasněno pouze 9 věcí, dále lze uvést krádeže jízdních kol, které zaznamenaly výrazný vzestup oproti roku 2012. Celkový počet krádeží jízdních kol činil 109 případů, z nichž bylo 39 objasněno.

V roce 2013 bylo zjištěno 434 krádeží vloupáním a objasněno jich bylo 83. U ostatní majetkové kriminality bylo zaznamenáno 266 deliktů, z nichž bylo objasněno 206, což v této kategorii činí celkovou úspěšnost 77,44%.

8. Hospodářská kriminalita

Počet zjištěných hospodářských trestných činů se v roce 2013 zvýšil oproti roku 2012, a to

z 283 zjištěných trestných činů na 332 trestných činů. Z uvedeného nápadu trestné činnosti bylo v roce 2012 objasněno 164 hospodářských trestných činů a v roce 2013 bylo objasněno 235 hospodářských trestných činů. Objasněnost oproti roku 2012 se zvýšila z 57,95% na 70,78%, což je nárůst úspěšnosti práce policistů o 12,85 %. Při tomto zvýšení nápadu hospodářských trestných činů došlo také ke zvýšení škod způsobených trestnou činností.

V rámci struktury majetkové trestné činnosti byly v roce 2013 nejčastěji prověřovány úvěrové a pojistné podvody a dále podvody a zpronevěry související s činností podnikatelských subjektů. V případě úvěrových podvodů jde o trvale vzestupnou tendenci v porovnání let 2009, 2010, 2011, 2012 a 2013 a to i přes existenci insolventního rejstříku.

V roce 2012 bylo prověřováno 80 trestných činů, které byly kvalifikovány jako úvěrové podvody. V roce 2013 již těchto trestných činů bylo prověřováno 120. Velká část úvěrových podvodů byla realizována zkráceným přípravným řízením a v roce 2013 bylo takto zpracováno 68 případů, tj. nárůst oproti roku 2012 o 78%.

Druhou významnou oblastí zastoupenou v nápadu hospodářské trestné činnosti jsou trestné činy daňové, kde došlo k výraznému nárůstu o 27 trestních věcí oproti 9 trestním věcem v roce 2012.

Patrně v souvislosti se stále stagnující hospodářskou situací státu dochází k nárůstu mimo jiné i trestných činů zkrácení údajů o stavu hospodaření a jmění a porušování povinnosti při správě cizího majetku. V roce 2013 bylo prověřováno těchto trestných činů 12, oproti roku 2012, kdy byly prověřovány 2 případy. V průběhu roku 2013 byly stejně jako v předchozím období prověřovány trestné činy proti měně a platebním prostředkům i trestné činy proti autorskému právu a trestné činy proti majetku.

Dále se jedná o pokračující trend podvodů, zejména pak vylákání zboží s následným nezaplacením, a to jak v režimu obchodně právním, tak v občanskoprávním, kdy tyto spory přechází v insolvenční řízení.

Přetrvává, i když v menší míře, účelovost trestních oznámení ve věcech, které jsou obchodními spory a Policie ČR je využívána jako vhodný subjekt, který shromáždí materiály, které jsou později použity v rámci jiného soudního řízení.

Velmi významným úkolem Policie ČR, zejména na úrovni SKPV je odhalování a odčerpávání výnosů z trestné činnosti. V rámci plnění těchto úkolů se podařilo zajistit pracovníkům OHK v roce 2013 majetek v hodnotě 6.225.500,-Kč. Pro srovnání s rokem 2012, kdy byl zajištěn majetek v hodnotě 606.621,-Kč.

9. Informační kriminalita

Na stejné úrovni s rokem 2012 zůstává informační kriminalita. V rámci této problematiky byly prověřovány dva případy, které byly kvalifikovány jako porušení autorského práva, práv souvisejících s právem autorským a práv k databázi a dále neoprávněný přístup k počítačovému systému a nosiči informací.

10. Korupce

V roce 2013, stejně jako v roce předchozím, nebyl na teritoriu územního odboru Prostějov realizován žádný případ související s korupčním jednáním.

11. Násilná kriminalita

U násilné trestné činnosti byl v roce 2013 zaznamenán nárůst o 20 věcí oproti roku 2012, celkem bylo oznámeno nebo zjištěno 200 skutků. Objasněno z toho bylo 159 případů, což činí úspěšnost 79,50%.

V uplynulém roce došlo ke spáchání 30 loupežných přepadení, což je pokles o 14 deliktů oproti roku 2012. Při objasnění 11 případů loupežných přepadení činila úspěšnost policistů v tomto druhu trestné činnosti 36,67%. Za zvlášť závažné trestné činy je možné označit 2 případy vraždy, které byly objasněny. Konkrétně se jednalo o případy pokusů vražd v Konici a Přemyslovicích.

V roce 2013 došlo k 42 případům nebezpečného vyhrožování, všechny tyto skutky byly objasněny. Bylo zaznamenáno 39 skutků úmyslného ublížení na zdraví, z nichž bylo 35 objasněno. Násilná kriminalita zahrnuje též trestné činy vydírání, kterých bylo v roce 2013 evidováno 15, z toho 10 objasněno.

12. Mravnostní kriminalita

Na úseku mravnostní trestné činnosti bylo v roce 2013 o 2 případy méně oproti roku 2012. Celkem bylo spácháno v této kategorii 16 skutků, z nichž bylo 12 objasněno. Oproti roku 2012 došlo k mírnému nárůstu úspěšnosti práce policistů u tohoto druhu trestné činnosti o 2,78%. Kategorie mravnostní kriminality zahrnuje zločiny jako pohlavní zneužívání a ostatní pohlavní úchytky. V roce 2013 nedošlo v rámci teritoria územního odboru Prostějov k žádnému případu znásilnění.

13. Bezpečnost silničního provozu

Nehodovost

Dopravní policisté zpracovávali v uplynulém roce 555 dopravních nehod, které podléhaly oznamovací povinnosti podle zákona o silničním provozu, což je oproti roku 2012 pokles o 101 dopravních nehod. Dalších 319 drobných kolizí řešila skupina dopravních nehod. Tyto události spojené s provozem motorového vozidla sice nepodléhaly oznamovací povinnosti, ale policisté k nim byli přivoláni na žádost některého z účastníků. Následně byly řešeny vyplněním a potvrzením tzv. „Euroformuláře“.

Při dopravních nehodách v loňském roce zahynulo 7 osob, stejně jako v předcházejícím roce. Těžce zraněno bylo 25 osob a lehce zraněno 239 osob.

Dohled nad silničním provozem

Dohled a kontroly této oblasti zůstávají do budoucna nadále jednou z hlavních priorit v dohledu nad silničním provozem. Počet dopravních nehod pod vlivem alkoholu a jiných návykových látek postupně klesá. Loňský stav zůstal na úrovni roku 2012 (celkem 36), má však oproti předcházejícím obdobím sestupnou tendenci (v r. 2009 bylo takových nehod 59, v r. 2011 38).

V oblasti prevence přispěli policisté dopravní služby 11 příspěvky do médií a provedli dalších 25 preventivních akcí s cílem pozitivně ovlivnit situaci v silničním provozu. Ve srovnání s dopravními inspektoráty Olk jsme v tomto směru nejaktivnější.

V dalších činnostech při dohledu nad silničním provozem bylo zadrženo 80 pachatelů TČ, 5 hledaných osob a zajištěno 1 odcizené vozidlo.

Na pokutách bylo vybráno celkem 1351 200,- Kč.

U přestupkové agendy na DI bylo projednáno 224 věcí, v roce 2012 celkem 205 věcí.

Dopravně-inženýrská činnost

Na dopravně-inženýrském úseku bylo za rok 2013 provedeno 73 upozornění na zjištěné nedostatky, předáno k odstranění 226 komunikačních závad zjištěných při výkonu služby a provedeno celkem 208 odborných vyjádření na tomto úseku, které byly poté nedílnou součástí dalších úkonů orgánů státní správy.

Na dalších 277 rozhodnutích se přímo komunikační inženýr podílel v rámci své činnosti a tyto byly podkladem pro silniční správní úřad.

14. Oblast veřejného pořádku

Obdobně jako v roce 2012 nedošlo ani v uplynulém roce v rámci působnosti územního odboru Prostějov k žádným závažnějším narušením veřejného pořádku. Celkově lze konstatovat, že stav v oblasti veřejného pořádku je dlouhodobě stabilizovaný.

Celkem bylo policisty služby pořádkové policie:

- Předvedeno 26 osob. Z toho podle zákona o Policii České republiky 14, podle trestního řádu 2 a podle jiných předpisů 10 osoby.
- Podle zákona o Policii České republiky bylo zajištěno celkem 111 osob.
- Zatčeno bylo podle § 69 tr. řádu 27 osob.
- Zadrženo osob podle § 76/1 tr. řádu bylo 72 pachatelů trestné činnosti.
- Do policejní cely bylo umístěno podle § 28 zákona o Policii České republiky 69 osob omezených na osobní svobodě.
- Do vazby bylo podle § 69/7 tr. řádu dodáno 20 pachatelů trestných činů.
- Do výkonu trestu odnětí svobody dle § 321/3 tr. řádu bylo dodáno 15 osob.

19 zákroků se neobešlo bez použití donucovacího prostředku podle § 53 zákona o Policii České republiky a každé jejich použití bylo oprávněné.

V roce 2013 byla realizována 3 větší bezpečnostní opatření, která byla zaměřena na dodržování veřejného pořádku v rámci konání 2 hokejových utkání mezi klubem LHK Prostějov a hostujícími hokejovými kluby a 1 bezpečnostní policejní akce byla zaměřena na dodržování veřejného pořádku v rámci fotbalového utkání mezi 1. SKP Prostějov a SFC Opava.

Veškeré pořádané sportovní, kulturní a jiné akce byly řádně a včas zabezpečeny vlastními silami, popřípadě ve spolupráci s policisty pořádkové jednotky Krajského ředitelství policie Olomouckého kraje a ve spolupráci s Městskou policií Prostějov.

15. Oblast organizační, personální práce a vzdělávání a ostatní činnosti policie

Změny v organizaci

V oblasti personální vykazoval územní odbor Prostějov k 1. lednu 2013 plánovaný stav policistů 197 tabulkových míst a skutečný stav byl 194 policistů. U občanských zaměstnanců byl plánovaný stav 11 tabulkových míst a stav skutečný činil 10 tabulkových míst.

K 1. 8. 2013 bylo přijato do služebního poměru 8 policistů, z toho 6 policistů bylo zařazeno na dopravní inspektorát a 2 policisté byli zařazeni na obvodní oddělení Prostějov 1.

Během roku 2013 ukončilo služební poměr celkem 5 policistů.

K 31. 12. 2013 činil plánovaný stav 197 tabulkových míst a skutečný stav činil 199 policistů.

V oblasti vzdělávání proběhla řada instrukčně metodických zaměstnání a kurzů, ze kterých lze uvést například kurz specializační přípravy zaměřený na problematiku korupce, jehož cílem je získat znalosti a dovednosti jak správně postupovat v situacích korupční výzvy a při řešení korupčního jednání při výkonu služby a kurz první pomoci zraněným osobám nebo instrukčně metodická zaměstnání k problematice finančního šetření.

Ekonomická oblast

V ekonomické oblasti byly finanční prostředky přidělené na jednotlivé rozpočtované položky (po průběžných dílčích navýšeních) důležité k zajištění provozu územního odboru Prostějov dostačující. Všichni policisté územního odboru Prostějov přistupovali k využívání přiděleného materiálu, financí a komodit efektivně a hospodárně.

Jedním z trvalých úkolů je nadále jako v předchozích letech důsledné prověřování u předkládaných vyúčtování znalečného. V rámci krajského ředitelství policie Olomouckého kraje vykazoval územní odbor Prostějov v roce 2013 nejnižší náklady na znalečné.

16. Prevence

Preventivní činnost se stala během posledních let nedílnou součástí práce policistů všech útvarů služby pořádkové, dopravní i kriminální policie. Policisté tak naplňují prvky filosofie community policing přímou komunikací s občany. Preventivní prvky a integrace Policie ČR do preventivních systémů na místní úrovni se uskutečňuje pomocí Preventivně informační skupiny (dále jen „PIS“). Činnost PIS je zaměřena na spolupráci s místními orgány veřejné správy při přípravě a realizaci preventivních opatření, na poradenskou a informační službu občanům a na komunikaci se sdělovacími prostředky.

Běžnou činností preventivně informační skupiny je také přednášková činnost, určená dětem a mládeži všech věkových kategorií, ale i seniorům.

Tématy přednášek, které se pořádají přímo ve školách v rámci vyučování, jsou bezpečnost dětí v dopravě a dopravní výchova, osobní bezpečnost, drogová problematika, kyberkriminalita, trestní odpovědnost a prezentace práce policie.

Tématy pro seniory jsou bezpečnost v dopravě, osobní bezpečnost a zejména prevence kriminality páchané na seniorech, jako je například domácí násilí, různé podvody a nechvalně známé předváděcí akce.

V roce 2013 se Územní odbor Prostějov ve spolupráci s jinými organizacemi prezentoval veřejnosti při akcích „Den se složkami IZS“, „Pohár o zdravé město Prostějov“ a „Den bez aut“.

Preventivními akcemi většího rozsahu byly v roce 2013:

- výtvarná soutěž pro střední školy „Policie očima teenagerů“,
- „Zebra se za tebe nerozhledne“ (celorepubliková akce konaná dvakrát do roka, zaměřená na dohled u přechodů pro chodce v blízkosti škol),
- „Jablko nebo citron“ a „Mikuláš nebo čert“ (akce v dopravě, kde po policistou provedené kontrole jsou řidiči odměněni dětmi jablkem či citronem, podle toho, zda bylo vše v pořádku či nikoli. V předvánočním období je ovoce nahrazeno čokoládovými figurkami.),
- „Obezřetnost se vyplatí“ (celorepubliková akce zaměřená na prevenci krádeží při nakupování),
- „Chaty“ (kontrola chatových oblastí s kontaktováním majitelů chat a předáváním preventivních rad k ochraně jejich rekreačních objektů),
- „Hony“ (kontrola dodržování ustanovení zákona o střelných zbraních a střelivu)

Z dalších činností na úseku prevence můžeme uvést například prevenci v dopravě, u obchodních domů a spolupráci při zajišťování poradenské činnosti ve středisku prevence kriminality Městské policie Prostějov.

17. Ostatní

Pro činnost jednotlivých složek v rámci územního odboru Prostějov je nezbytná spolupráce se všemi státními orgány a orgány měst a obcí nacházejících se na teritoriu územního odboru Prostějov, která se stala nedílnou součástí policejní práce v Prostějově a jeho okolí. Cílem policejních postupů je zapojení veřejnosti do policejní práce takovým způsobem a v takové míře, aby se zvýšila její efektivita a dlouhodobě se zvýšila prestiž policie v očích veřejnosti. Vzájemná spolupráce a komunikace s jednotlivými orgány a institucemi byla v roce 2013 na velice dobré úrovni.

Součinnost se složkami IZS je na výborné úrovni, což potvrzují každoroční společná cvičení – říjen 2013 taktické cvičení složek IZS při společném zásahu při pátrání po pohřešovaných osobách v terénu.

Za velmi pozitivní počín lze brát i pravidelné měsíční schůzky vedení PČR, MP, HZS, ZZS a CS Olomouc. Zde se projednávají i případné podněty a oblasti pro zlepšení součinnosti těchto složek.

18. Závěr

Situace v oblasti vnitřní bezpečnosti a veřejného pořádku zůstala u územního odboru Prostějov příznivá a dlouhodobě stabilizovaná. Stejně jako v letech předchozích nedošlo k závažnému narušení veřejného pořádku.

Prostředí pro páčání kriminální činnosti nedoznalo v uplynulém roce zásadních změn. Z pohledu vývoje kriminality je rok 2013 srovnatelný s rokem 2012. I když došlo k nárůstu o dva trestné činy, z celkového nápadu bylo objasněno o 6 případů více než v roce 2012.

K ovlivnění vývoje nápadu a objasněnosti trestné činnosti byla realizována celá řada bezpečnostních opatření.

Z dosažených výsledků za rok 2013 lze konstatovat, že stanovené úkoly byly splněny a pro další období bude cílem zlepšování nejen všech ukazatelů v naší činnosti, ale především aktivita a efektivita výkonu služby s využíváním všech prvků hospodárnosti v naší činnosti.

plk. Mgr. Pavel NOVÁK, v. r.
vedoucí územního odboru Prostějov

2. Analýza veřejného pořádku ve městě Prostějově ze statistiky městské policie za rok 2013

1. Úvod

Cílem činnosti orgánů města i MP je vytváření bezpečného prostředí pro udržitelný rozvoj. Trvale jsou proto analyzovány příčiny stavu kriminality i veřejného pořádku a hledány prostředky a metody k jejich řešení. Policie i MP řeší represivní činností již jen důsledky. Proto je nezbytné v moderní policii rozvíjet i preventivní prvky. Způsobů a metod jak zlepšit stav je mnoho, např.:

- Snižování kriminality a udržování její míry na co nejnižší úrovni je i v přímé úměře s opatřeními města (snižování kriminogenních faktorů) v oblasti rozvoje a vytváření příznivých podmínek pro bezpečné prostředí (přehlednost prostředí, osvětlení prostoru, výstavba hřišť a sportovišť, vytváření podmínek pro trávení volného času, atd.)
- Míra kriminality je i v přímé úměře s právním vědomím veřejnosti, zákonnými podmínkami, vymahatelnosti práva
- Je v přímé úměře s opatřeními a činnosti policií, správních orgánů, orgánů činných v trestním řízení
- V oblasti prevence kriminality přítomnost policejních hlídek v místech předpokladu protiprávního jednání a jejich viditelnost, realizace preventivních programů – kamerový systém, programy bezpečného chování pro celé spektrum obyvatel a problematiky
- Činnost okrskové služby – zájem policie o potřeby obyvatel a spolupráce s nimi
- Velmi dobrá osobní a místní znalost
- Realizace efektu „rozbitého okna“
- Velmi dobrá koordinace MP a policie při přijímání opatření a tím efektivní směřování policejních hlídek a jejich činnosti
- Důkladné analýzy stavu kriminality a veřejného pořádku, zabývat se vážně jejími výsledky
- Včasné a validní poskytování informací mezi operačními středisky PČR a MP
- Okamžitá reakce na přijatá oznámení bez ohledu na to, která složka jej přijala
- Získání maxima informací přímo na místě skutku bez ohledu na věcnou příslušnost

Vyváženost represivních a preventivních opatření je samozřejmostí. Spokojenost občanů je základním měřítkem při hodnocení stavu veřejného pořádku, bezpečného prostředí. Druhým neméně důležitým měřítkem jsou statistické údaje, které v číslech vyjadřují stav kriminality, veřejného pořádku. Analýzy obou kategorií jsou nezbytnou součástí řízení bezpečnosti prostředí v našem městě. Z pohledu demografického má naše město výhodu v tom, že nepatří mezi železniční a silniční křižovatky, nedochází zde ke zvýšené míře k migraci pachatelů, lze tak velmi dobře uplatňovat osobní a místní znalosti strážníků, na katastru města nemáme vyloučené lokality, nejsou zde zaznamenávány extremistické skupiny, jejich projevy na veřejnosti, nedochází k vážnějšímu narušování veřejného pořádku, zvýšila se však míra nezaměstnanosti. Charakter průmyslu, škol a dalších zařízení téměř neovlivňují stav veřejného pořádku. Řešíme tedy velmi obdobné problémy jako menší statutární města tj.

bezdomovectví, drobná kriminalita, zejména krádeže kovů, v posledních 3 letech pak četné stížnosti na rušení nočního klidu a v neposlední řadě i sprejerství. Poškození mobiliáře má v posledních 3 letech sestupnou tendenci. V našem městě je značný počet sociálních zařízení (viz publikace o přehledu sociálních služeb), která řeší či se snaží vytvořit podmínky sociální sítě. Velký počet sportovišť a dalších aktivit vytváří podmínky pro využití volného času a podílejí se tak tyto subjekty na snižování kriminogenních faktorů.

Naše město patří mezi města s nižší kriminalitou a stabilizovanou úrovní veřejného pořádku, je však nezbytné stav trvale analyzovat a přijímat opatření k jeho zlepšení. K tomu slouží systém porad primátora města s MP a PČR, řešení situací měsíčními rozbory na poradách složek Integrovaného záchranného systému, systémem prevence kriminality, projekty Zdravého města Prostějova a dalšími aktivitami.

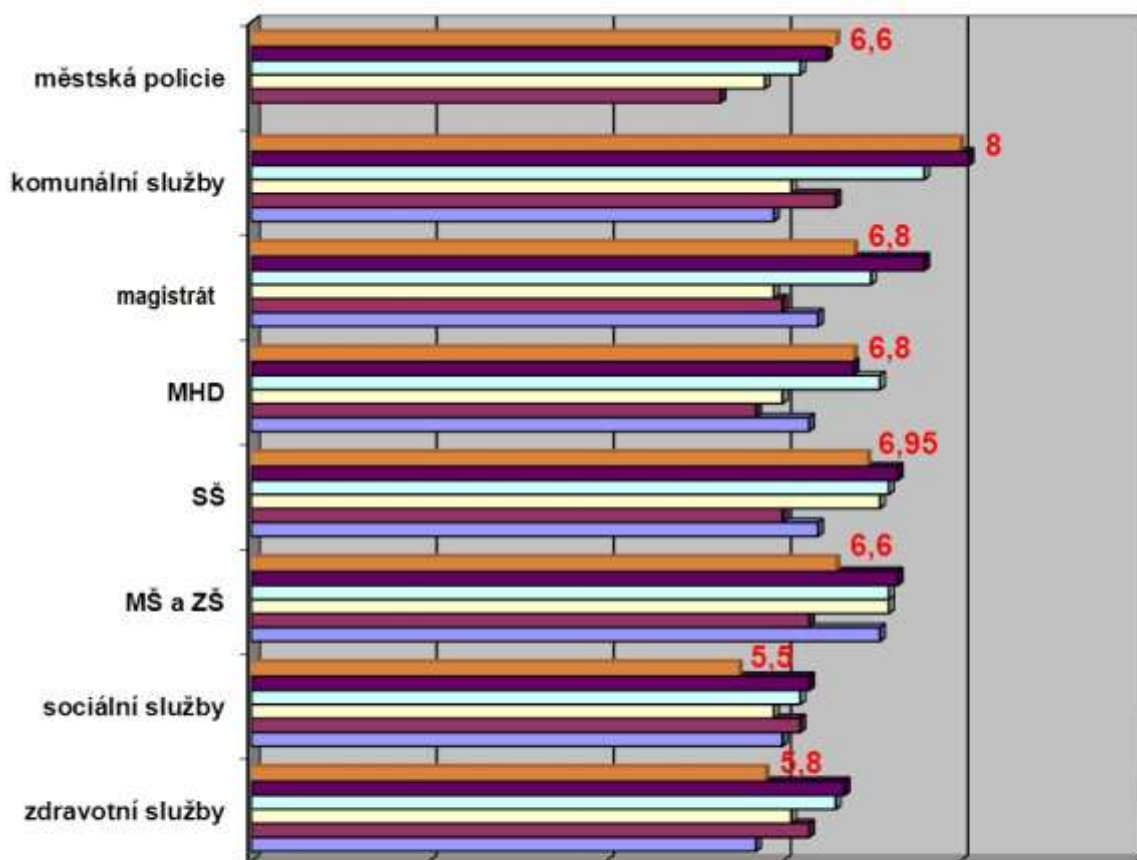
Nejdůležitějším nástrojem zajištění veřejného pořádku je hlídková služba MP, která svou přítomností v okresech, v časech, lokalitách dle problematik a adekvátní včasnou reakcí zajistí bezpečí slušným občanům a odvrátí snahu případných osob páchat trestnou činnost či narušovat veřejný pořádek. Naprosto nezbytná je velmi úzká spolupráce s policií, kdy v součinnosti se podařilo odhalit pachatele i sériové trestné činnosti.

13

1. Výsledky sociologického průzkumu v r. 2013

Každoroční sociologický průzkum, podněty a náměty občanů, ale i případné stížnosti veřejnosti jsou předmětem analýz vedoucí ke zkvalitnění práce i MP. Bezpečnostní situace, stav veřejného pořádku je vždy v popředí zájmu obyvatel, dochází-li k jeho narušování ve větší míře, která svým stavem narušuje běžný stav. Město zadává každým rokem zpracování sociologického průzkumu. Byl proveden k 8.7.2013. Průzkumu se zúčastnilo celkem 800 respondentů ve složení, který představuje reprezentativní vzorek obyvatelstva. K 31. 12. 2013 je počet obyvatel Prostějova 44500, z toho 1573 s pobytem na radnici. V průzkumu byly zařazeny i otázky týkající se spokojenosti se službami městské policie, obavy z kriminality, atd. K hodnocení jednotlivých oblastí byla použita stupnice 1 až 10, kde 0 je nespokojen a 10 spokojenost, čím vyšší hodnota tím je úměrně vyšší míra spokojenosti. Vyhodnocením průzkumu bylo zjištěno, že spokojenost se službami městské policie meziročně mírně roste.

Spokojenost se základními veřejnými službami



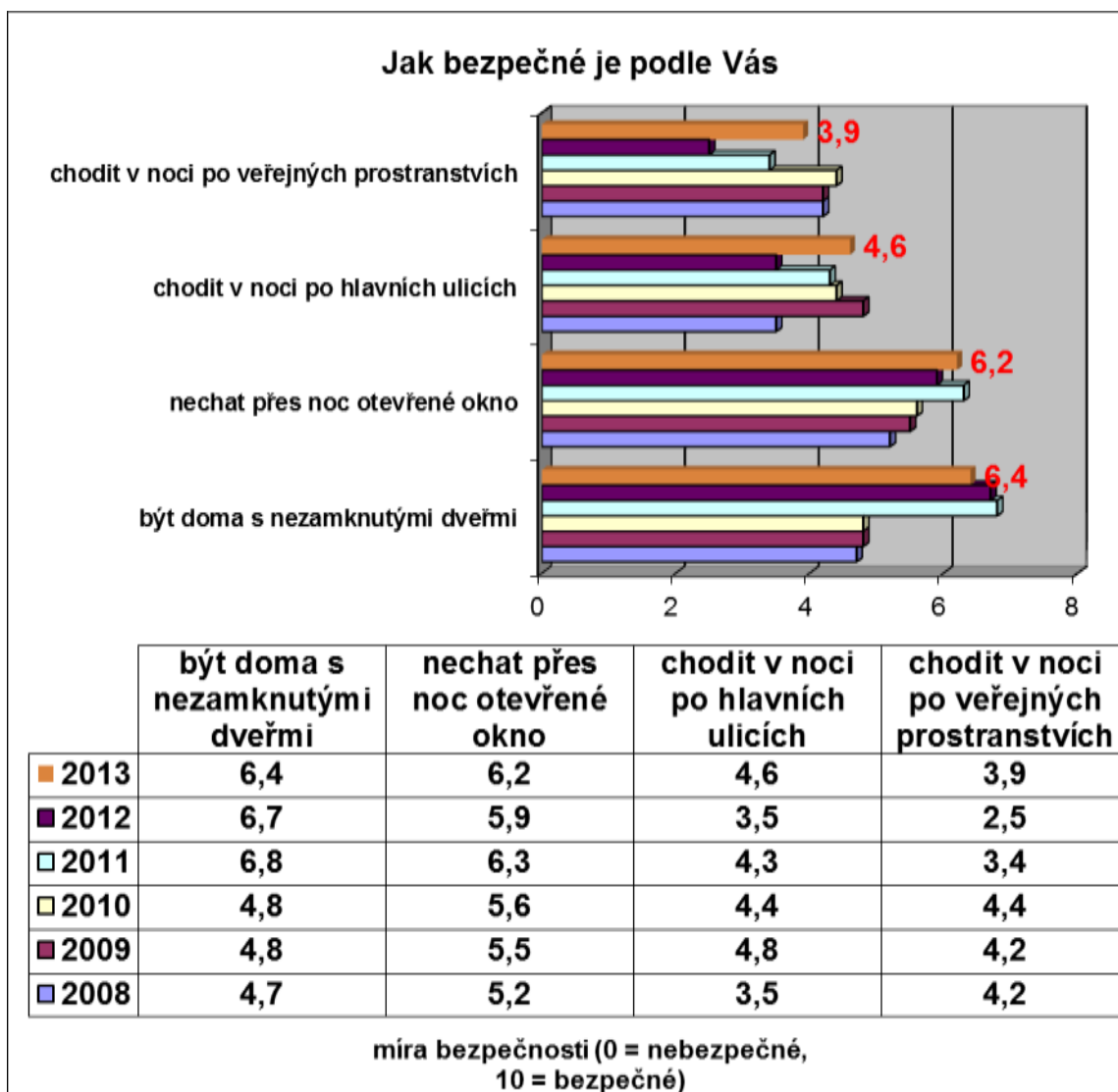
	zdravotní služby	sociální služby	MŠ a ZŠ	SŠ	MHD	městský úřad	komunální služby	městská policie
■ 2013	5,8	5,5	6,6	6,95	6,8	6,8	8	6,6
■ 2012	6,7	6,3	7,3	7,3	6,8	7,6	8,1	6,5
□ 2011	6,6	6,2	7,2	7,2	7,1	7	7,6	6,2
□ 2010	6,1	5,9	7,2	7,1	6	5,9	6,1	5,8
■ 2009	6,3	6,2	6,3	6	5,7	6	6,6	5,3
■ 2008	5,7	6	7,1	6,4	6,3	6,4	5,9	

Závěr: Spokojenost s MP za posledních 5 hodnocených období roste. Tento výsledek je za hodnocené období potěšující, nicméně je nutné výsledky hodnotit reálně ve vztahu k bezpečnostní situaci, jejíž stav je na stejné úrovni i přes prováděná opatření. Počet poděkování v poměru ke stížnostem je sice relevantní, nicméně je velmi malou částí hodnocení činnosti. Vztah veřejnosti k MP je více pozitivní, což se projevuje i při oznamování událostí občany, na základě kterých jsou i zadrženi pachatelé. V tomto trendu je nutné pokračovat zejména poskytováním kvalitních služeb veřejnosti a důrazným plněním úkolů, vzděláváním, profesionální službou veřejnosti, adekvátní reakcí na vývoj veřejného pořádku. I z pohledu statistických údajů lze konstatovat, že se mírně snížil počet přestupků, z analýzy

kriminality je zřejmé, že počet trestných činů je stejný (1367 skutků). I když statistika dopravních nehod a jejich následků s kriminalitou nesouvisí, nelze opominout snížení počtu nehod a následků ve vztahu k dopravním přestupkům, které významně ovlivňuje prevence. Počet dopravních nehod v r. 2013 byl 555 z toho 262 v Prostějově, v r. 2012 byl 656 z toho 293 v Prostějově.

Hodnocení pocitu bezpečí ve vybraných modelových situacích.

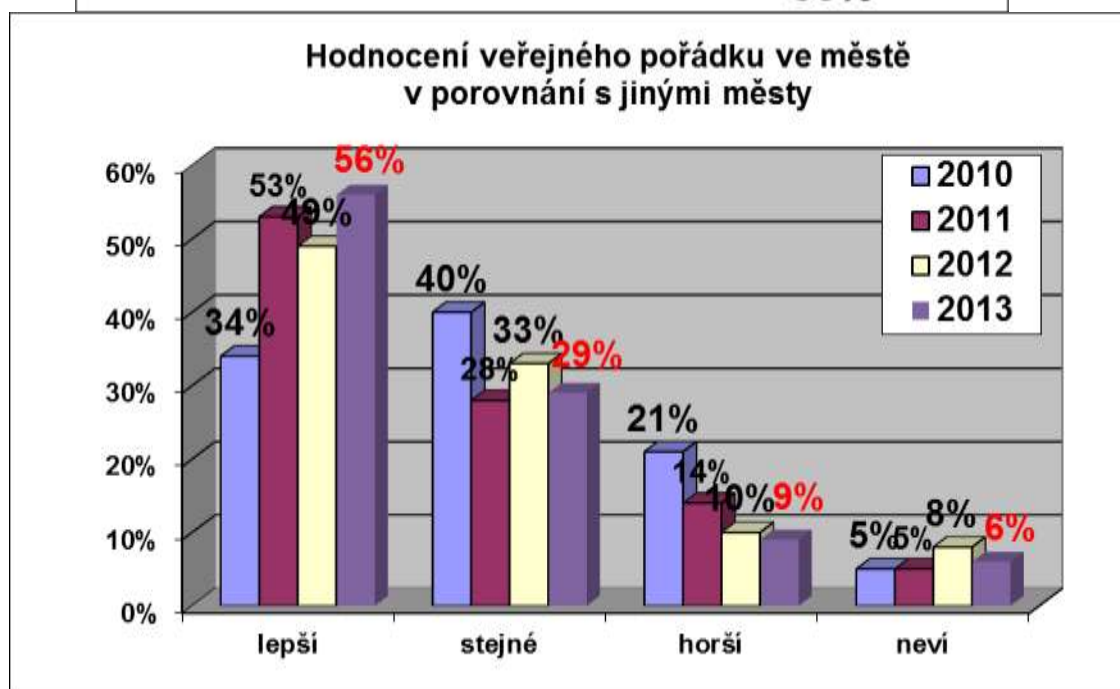
Níže uvedený graf vyhodnocuje pocit bezpečí ve vybraných modelových situacích. I v r. 2013 hodnotili respondenti situace jako spíše bezpečné, nejméně bezpečné však hodnotí chodit v noci po veřejných prostranstvích. Míra bezpečí se však proti předchozímu roku zvýšila. Lze usuzovat, že je to dáno pocitově a poskytováním informací o kriminalitě v médiích, pouliční kriminalita je na stejné úrovni. Téměř ve všech oblastech došlo ke zvýšení pocitu bezpečí proti předchozímu roku. Pouze u kategorie být doma s nezamknutými dveřmi se pocit nebezpečí zvýšil. Odpovídá to i zvýšené četnosti krádeží vloupáním do rodinných domků i bytů, což bylo v předchozích letech spíše výjimkou.



Závěr: Zvýšil se pocit bezpečí na veřejných prostranstvích – ze statistiky zjišťujeme, že v noční dobu je oznámeno celých 33,8% událostí, o 2% více než v r. 2012. Nejvíce nočních událostí je v sobotu a pátek – 35% z nočních událostí a 12% ze všech událostí. Nejvíce událostí v denní dobu je oznámeno v pondělí a pátek. Výrazně zvyšuje pocit bezpečí viditelná hlídka policie. Proto jsou hlídky směřovány do lokalit, kde je předpoklad narušování veřejného pořádku a to v určitých časech, dnech a kde jsou tyto obavy občanů. Počet rušení nočního klidu je v bytech na stejné úrovni, snížil se počet rušení nočního klidu na ulicích ze 176 na 109 případů a ze 135 na 71 případů v restauracích. Hlídky jsou směřovány do lokalit, kde dochází k rušení nočního klidu.

Hodnocení veřejného pořádku ve městě v porovnání s jinými městy.

Celkem 56% Prostějovanů hodnotí veřejný pořádek v Prostějově jako lepší než v jiných městech. Je to nárůst o 7% proti předchozímu roku. Jedná se o nejlepší hodnocení od začátku sledování v roce 2010. Opačného názoru je 9% oslovených (loni stejný výsledek).



Závěr: Každodenní koordinace činnosti, součinnost mezi oběma policiemi, analýzy stavu veřejného pořádku, přijímání účinných opatření je nezbytnou součástí policejní činnosti. Smyslem je udržitelnost dobré úrovně veřejného pořádku a kriminality. Výsledky činnosti se pak jistě projevují i na sociologickém průzkumu, subjektivním hodnocení veřejností, ale i ve statistických číslech. Kritéria, jako jsou hodnocení práce a hodnocení stavu veřejného pořádku, jsou pak také zpětnou vazbou mezi MP a veřejností.

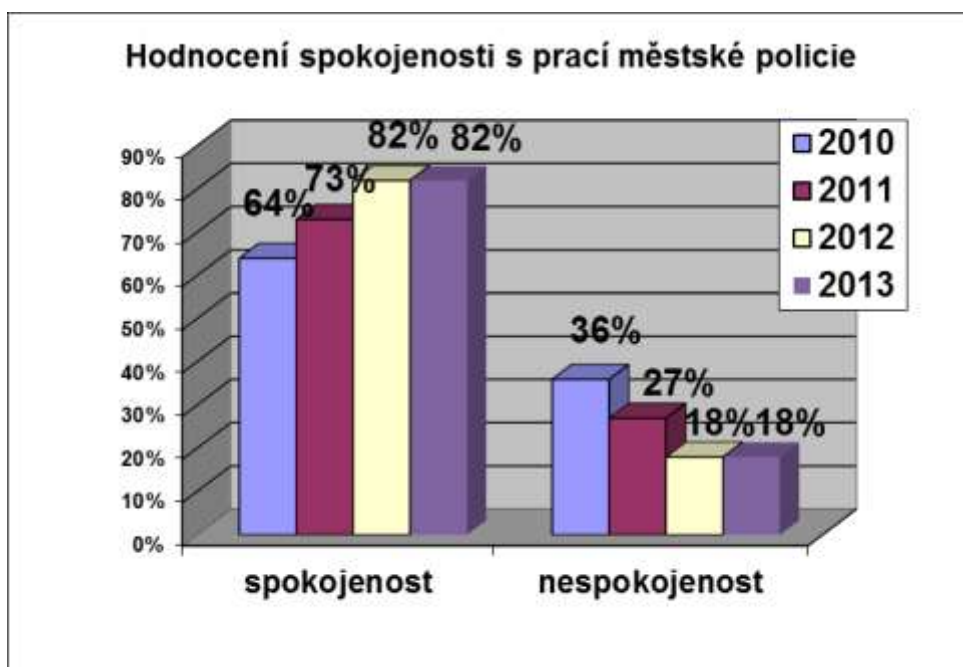
Následující graf uvádí znalost občanů okrskových strážníků městské policie. Svého okrskového strážníka zná pouze 17% (v r. 2012 30 %) Prostějovanů. Osobně pak 10% stejně jako v r. 2012.



Závěr: Ve městě v současné době žije 44500 obyvatel. Na jednoho strážníka zařazeného v přímém výkonu služby, včetně okrskového, tak připadá 1171 obyvatel. Na jednoho okrskového strážníka (celkem 8 okrskářů) pak 5533 obyvatel. Rozšíření okrskové služby ze stávajícího personálního stavu není možné, neboť je nezbytné zachovat 4 směny k nepřetržitému provozu, každá má 7 hlídkových strážníků. Zlepšit znalost lze intenzivním výkonem služby okrskářů v okrscích, jejich četnější komunikací s veřejností, spoluprací s médii.

Další graf uvádí spokojenost občanů s prací městské policie.

Práci městské policie v Prostějově pozitivně hodnotí 82 % Prostějovanů, stejně jako v předchozím roce



Závěr: Úkolem v předchozím roce bylo nejméně udržet spokojenost veřejnosti s prací MP. I když se jedná o velmi subjektivní údaj je na dosti vysoké úrovni, je třeba si této důvěry veřejnosti velmi vážit. Odvíjí se určitě od každodenní činnosti jednotlivých strážníků v terénu, od jejich přístupu a schopnosti uplatnit právo při řešení každodenních situací.

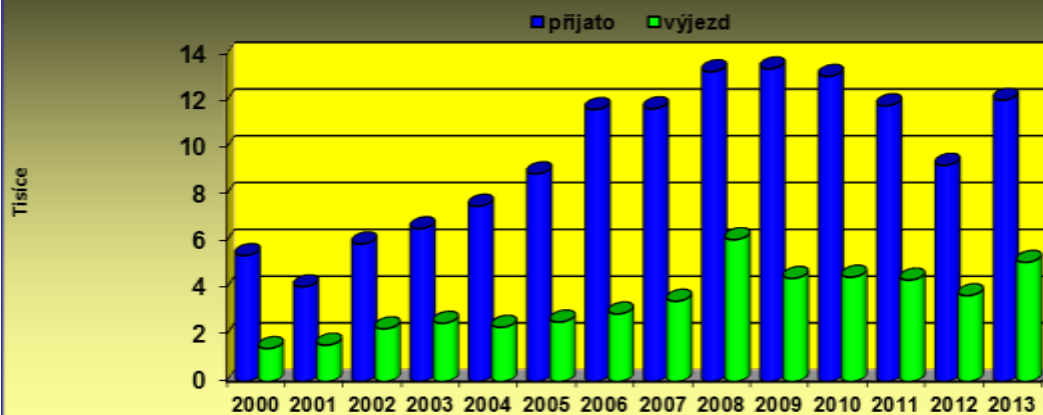
Závěry sociologického průzkumu byly i medializovány v radničním i regionálním tisku. Jsou vždy vyhodnocovány na poradách ředitele. Jednotlivé údaje je nutné komparovat se statistickými údaji o kriminalitě, stavu veřejného pořádku a hodnotit nejen pozitivní výsledky, ale i negativní tvrzení. Je to jedna z metod vedoucí ke zlepšení práce, zpětná vazba k veřejnosti a způsob, jak získat relevantní údaje k zaměření činnosti.

3. Přijatá oznámení a události

V průběhu roku 2013 bylo přijato na linku 156 celkem 12029 tísňových volání, což je 33 oznámení denně. Z níže uvedeného grafu a tabulky je zřejmý jak nárůst oznámení, tak i výjezdů na základě těchto oznámení. Předmětem oznámení je celé spektrum událostí, od nedovoleného parkování, nedovolený zábor, skládka, podezřelé chování osob, oznámené „drobné“ krádeže, vyhrazená parkoviště, stání ve vjezdu, narušování občanského soužití, rušení nočního klidu, chování bezdomovců, ale občané oznamují i podezření na spáchání trestného činu a události, ve kterých jsou příslušné podle věcné i místní příslušnosti jiné orgány, zejména orgány policie. Díky oznámení se podařilo zadržet v mnoha případech pachatele a předat policii. Tak tomu bylo ve 142 případech, kdy policii byly předány události s podezřením na spáchání trestného činu. Občané oznamují i dopravní nehody, kterých bylo hlášeno celkem 39.

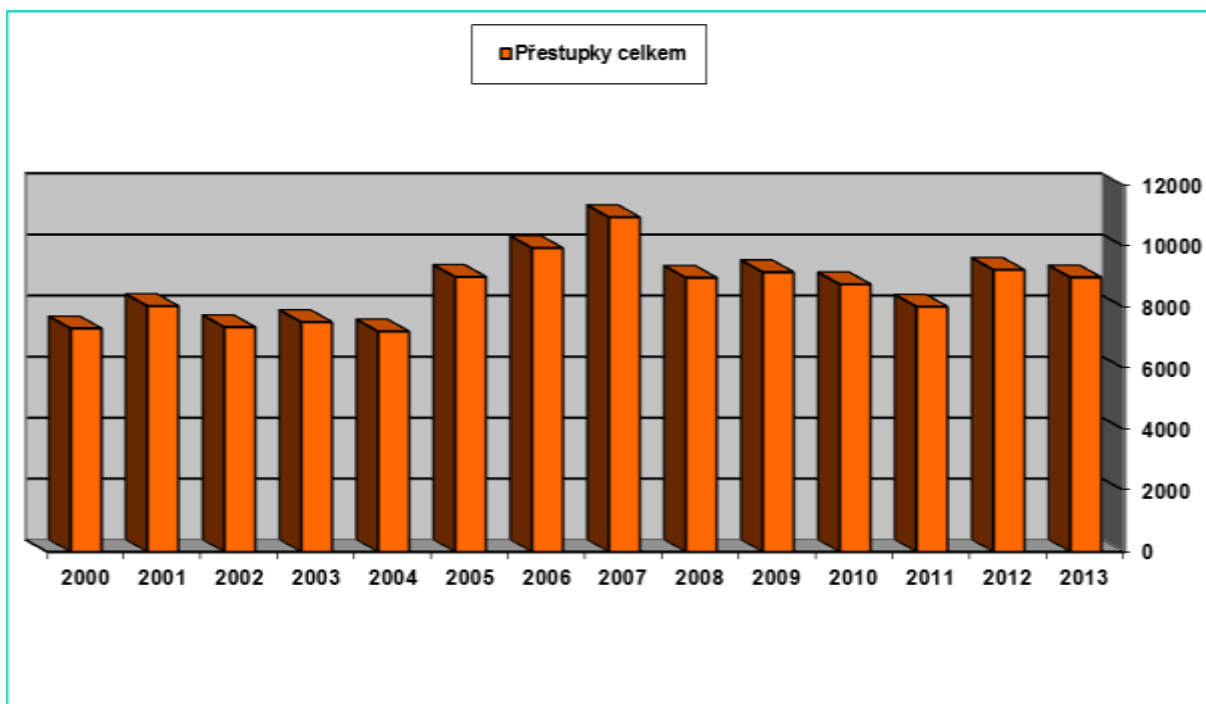
Ne všechna volání na tísňovou linku však mají povahu události, která je pak evidována jako přešupek, správní delikt, nebo je předána pro podezření na trestný čin. Z celkového počtu uvedeného níže je evidováno jako událost 5451 událostí. Ostatní jsou nálezy, žádosti o informace, někdy i vymyšlená oznámení, schválnosti osob pod vlivem návykových látek. Tyto počty nejsou evidovány. Občané se obracejí na operační středisko i pevnou linkou na 582 402 222, ale i osobě se žádostí o pomoc.

Počet volání na linku 156 (přijatých/výjezd)



	2000	2001	2002	2003	2004	2005	2006	2007	2008	2009	2010	2011	2012	2013
Přijato oznámení	5380	4047	5881	6530	7493	8877	11625	11660	13242	13364	13045	11788	9241	12029
výjezd	1405	1550	2250	2488	2314	2540	2885	3430	6060	4406	4459	4334	3667	5093

4. Přehled přestupků

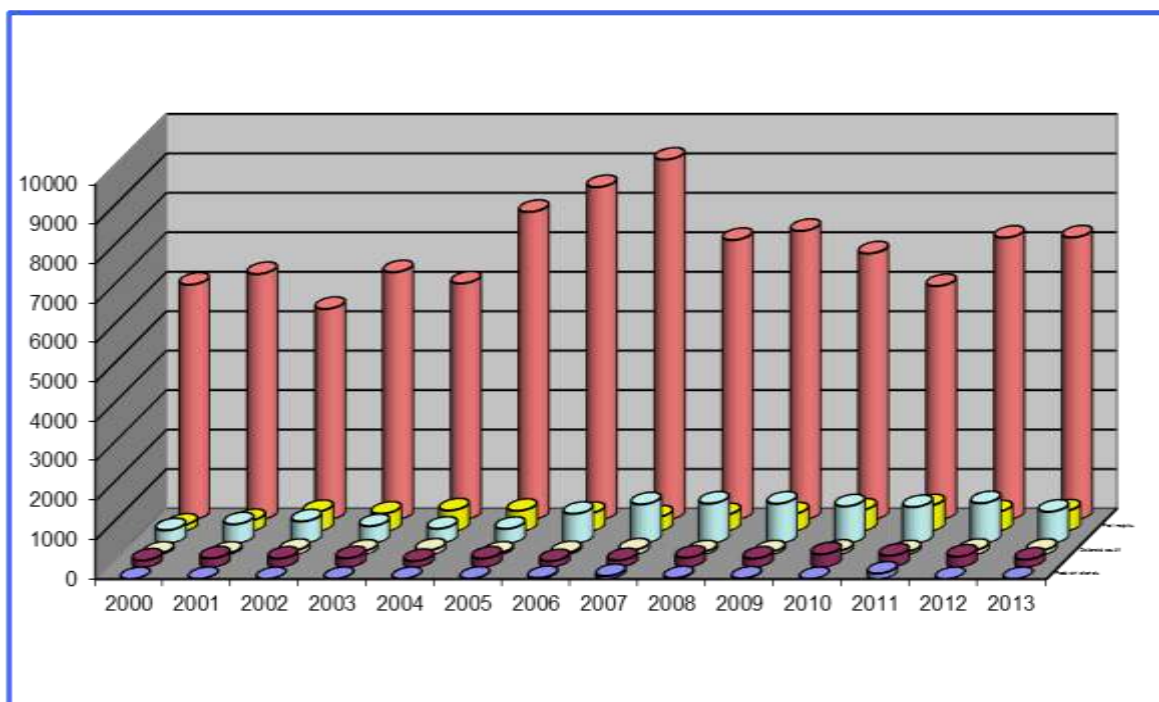


	2000	2001	2002	2003	2004	2005	2006	2007	2008	2009	2010	2011	2012	2013
Přestupky celkem	7319	8050	7359	7524	7219	9006	9950	10959	8978	9158	8765	8029	9236	8989

Celkový počet přestupků je proti r. 2012 o téměř 3% nižší. Odráží stav veřejného pořádku, zaměření strážníků do různých oblastí a v neposlední řadě i činnost strážníků. Počty jsou také ovlivněny preventivním působením MP na katastru města. Z přehledu a grafu lze dovodit, že od r. 2008 je počet evidovaných přestupků téměř na stejné úrovni. Odráží i fakt, že úroveň veřejného pořádku je skutečně na dobré úrovni. S tím se ale nelze spokojit, neboť se vyskytují jednání, na která je nezbytné ihned reagovat, jako je vandalství, sprejerství, nedovolené plakátování, pouliční kriminalita a další problematiky. Počet je ovlivněn i tím, že strážníci zajišťují veřejný pořádek na mnoha akcích pořádaných ve městě – např. při společenských, kulturních a sportovních akcích – PV léto, PV zima, Hanácké slavnosti, IZS, atd. Při těchto akcích je pozornost zaměřena na jejich průběh a prevenci např. krádeží a tím je ovlivněna i nižší výslednost. Taktéž je ovlivněn personálním stavem – nepřítomnost z důvodu nemoci atd. Směřování hlídek do těchto problematik však přináší výsledky v podobě bezproblémových průběhů akcí, včetně rizikových utkání v hokeji, předvánoční trhy, atd.

Přehled některých přestupků za období 2000-2013 podle druhu přestupku

■ Podávání alkoholu
 ■ Městské vyhlášky
 ■ Občanské soužití
 ■ Veřejný pořádek
 ■ Proti majetku
 ■ Dopravní



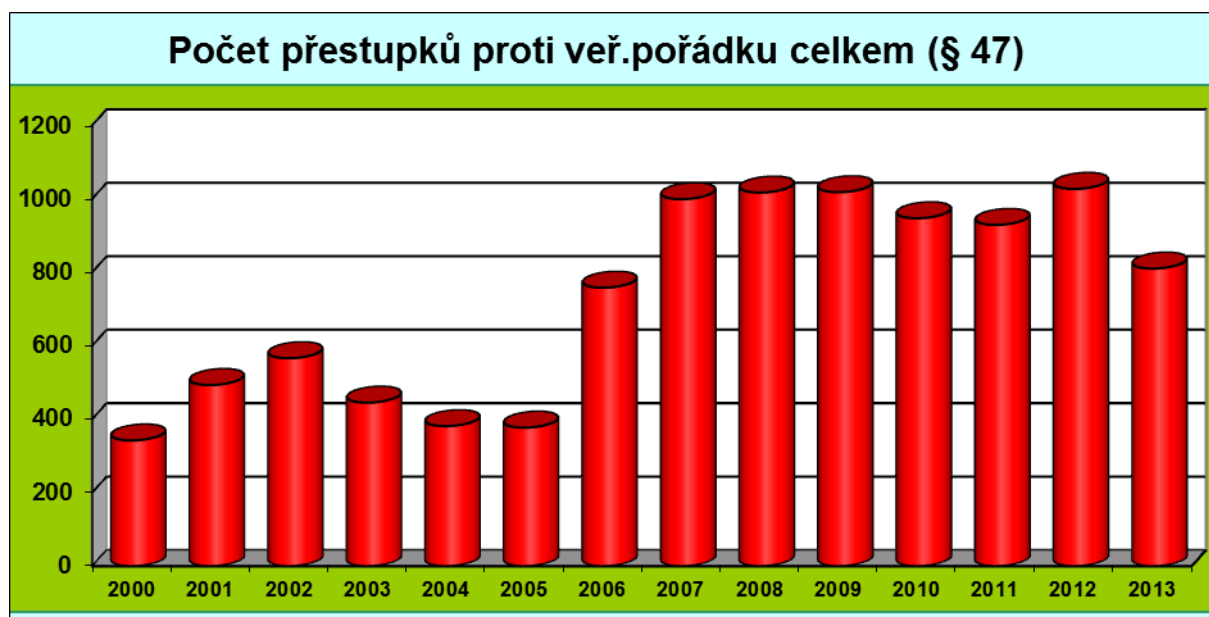
	2000	2001	2002	2003	2004	2005	2006	2007	2008	2009	2010	2011	2012	2013
Podávání alkoholu	2	6	3	6	6	11	28	79	24	18	4	24	3	20
Městské vyhlášky	173	226	221	230	158	221	155	180	245	221	331	295	272	196
Občanské soužití	45	45	116	97	127	49	59	130	78	79	97	78	118	119
Veřejný pořádek	342	493	566	445	381	377	758	999	1017	1016	947	929	1027	810
Proti majetku	159	276	502	462	545	534	455	363	421	444	540	650	494	516
Dopravní	5970	6239	5354	6284	6001	7813	8443	9139	7102	7334	6761	5935	7160	7168
Přestupky celkem	7319	8050	7359	7524	7219	9006	9950	10959	8978	9158	8765	8765	9236	8989

Za posledních 6 let je počet přestupků téměř na stejné úrovni. (obdobně jako u analýzy kriminality PČR). Podíl dopravních přestupků vzhledem ke snížení celkového počtu přestupků se zvýšil na 79% z podílu 77,5% v r. 2012. Ke změně tohoto poměru došlo zejména využitím oprávnění k měření rychlosti, kdy takových přestupků bylo zjištěno 452 a uloženo celkem za rychlost 160.200 Kč. Hlavním úkolem obecních policí je však zajištění místních záležitostí veřejného pořádku, nikoliv doprava. Tu je však také nutné řešit, neboť faktem je, že jaká je činnost policí, jaký je dohled nad dodržováním zákonů, taková je pak situace na ulici.

Podíl řešených přestupků domluvou celkem je stejný jako v předchozím roce a činí 35%. Domluvy jsou ukládány zejména tam, kde s ohledem na ustanovení § 12 zákona o přestupcích je domluva dostačující a není nutné věc řešit blokově. Dále také často u osob bez přístřeší, v méně závažných případech narušení občanského soužití.

5. Přestupky na úseku veřejného pořádku

V těchto přestupcích jsou zahrnuta protiprávní jednání spočívající v neuposlechnutí výzvy úřední osoby, rušení nočního klidu, veřejné pohoršení, znečištění veřejného prostranství, neoprávněný zábor, založení skládky, atd. V posledních letech je celkově stav téměř na stejné úrovni i co do struktury těchto druhů přestupků – viz graf.



Rok	2000	2001	2002	2003	2004	2005	2006	2007	2008	2009	2010	2011	2012	2013
Počet	342	493	566	445	381	377	758	999	1017	1018	947	929	1027	810

Celkově lze u jednotlivých grafů zjistit, že od r. 2006-2007 dochází ke zvýšení četnosti oznamování událostí veřejnosti, ale i určitému mírnému nárůstu počtu přestupků. Od r. 2007 je téměř konstantní i počet narušení veřejného pořádku. V oblasti neuposlechnutí výzvy úřední osoby se jedná zejména o méně závažná narušení veřejného pořádku, která jsou řešena i domluvami na místě. V některých případech však při provádění zákroku a neuposlechnutí výzvy bylo nutné použít donucovací prostředky dle zákona. Tak tomu bylo ve 27 případech (46 v r. 2012), v jednom případě se jednalo o varovný výstřel při zadržení pachatele trestného činu, v jednom případě došlo k drobnému zranění pachatele rvačky. Všechna použití byla vyhodnocována dle zákona a porušení nebylo shledáno, vše bylo oprávněně. Varovný výstřel prošetřila i Policie ČR.

Rušení nočního klidu je velmi častým oznámením, ne ve všech případech se však oznámení potvrzují. K orientačnímu měření je používán hlukoměr, neboť zda dochází k rušení je vždy subjektivní pohled konkrétní osoby. Jedná se zejména o skupinky vracející se od barů, někteří se pak dopouští vandalství a pouliční kriminality, ničení odpadkových košů, dopravních značek, atd. V mnoha případech pak hluk způsobený provozem restaurací, činností v bytech v noční hodinu. Níže uvedená tabulka ukazuje celkový přehled za rok 2013. V závorce celkem je údaj za r. 2012.

Rušení nočního klidu	NEPOTVRZENO	POTVRZENO	CELKEM
BYTY	51	31	82 (83)
ULICE	91	18	109 (176)
RESTAURACE	51	20	71 (135)

Z přehledu je zřejmé, že četnost oznámení a zjištění je nižší než v předchozím roce. Je to ovlivněno i zlepšením stavu před některými restauracemi – např. na ul. Barákova, ale i uzavřením některých restaurací, v neposlední řadě i činností hlídek strážníků. Zejména v letních měsících jsou stížnosti na hluk vyšší. Jedná se zejména o lokality střed města – Žižkovo nám., ul. Olomoucká, Újezd, nám. Husserla, Plumlovská. Proto jsou noční hlídky směřovány zejména do oblastí, kde k tomu nejčastěji dochází.

*Přehled lokalit, kde nejčastěji dochází k rušení nočního klidu:
V dalších lokalitách bylo řešeno narušení nočního klidu vždy méně než 2x.
Jedná se o počty řešení, nikoliv oznámení.*

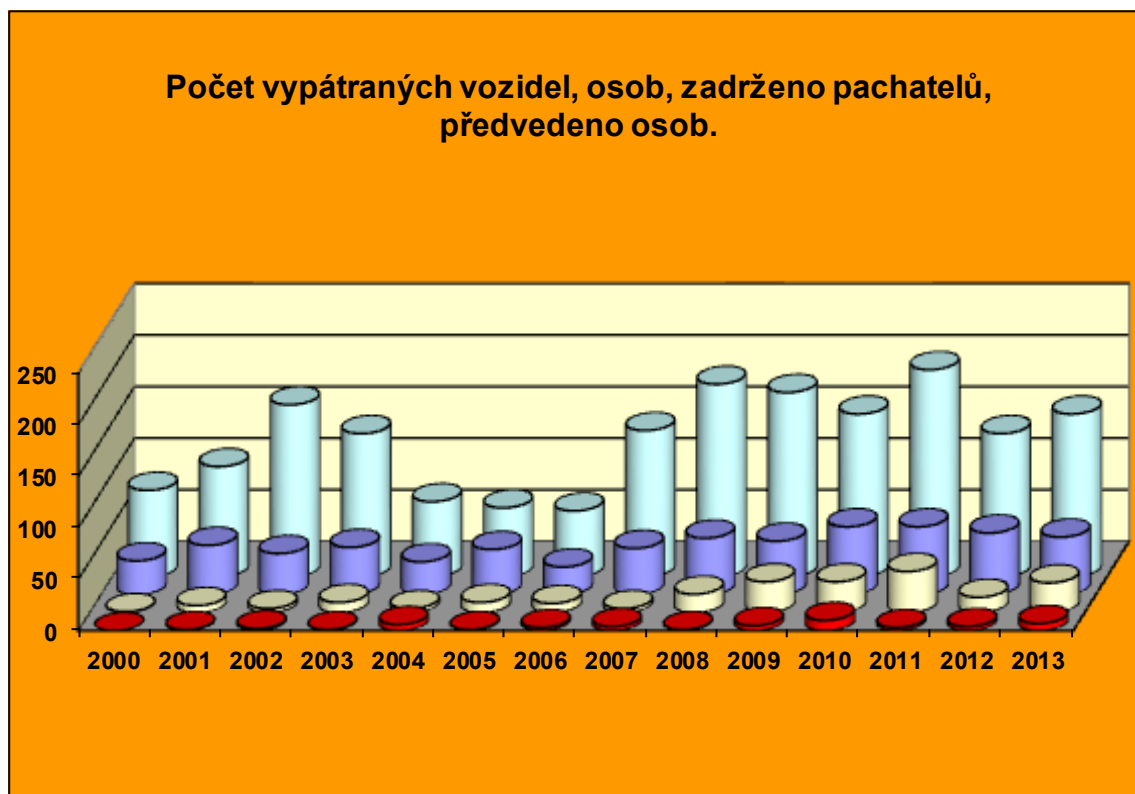
Ulice	Počet	Ulice	Počet	Ulice	Počet
Žižkovo nám.	14	Komenského	4	Martinákova	2
M. Pujmanové	10	Krasická	3	Neutšilova	2
Dukelská brána	6	Olomoucká	3	Skálovo	2
Nám. T.G.M.	6	Belgická	2	Tylova	2
Finská	4	Dolní	2	Nám. Husserla	2

Činností hlídek se dařilo v některých lokalitách zlepšit stav. Ke zlepšení stavu jistě přispívá i kontrolní činnost policíí, zejména preventivní akce na podávání alkoholu v restauracích, které v součinnosti s policií byly provedeny ve 4 případech. Kontroly restaurací jsou prováděny MP i samostatně. V denní dobu i ve spolupráci s pracovníci finančního odboru magistrátu při kontrole výherních hracích automatů, v nočních hodinách pak samostatně. Stav veřejného pořádku významně ovlivňují i jednotlivé akce, kde je v hojné míře podáván alkohol. Např. důsledkem diskoték ve Společenském domě, kde nebyla řádně zajištěna pořadatelská služba, bylo poškozování mobiliáře, zejména však podávání alkoholu mladistvým. Při kontrolní akci organizovanou MP bylo zjištěno 15 přestupků. Následně byla u další diskotéky provedena kontrola ze strany MP, PČR, magistrátem – OSPOD, Celní správou, Úřadem práce, pracovníci OSA, Živnostenským úřadem. Věc byla projednána i s organizátorem, následně došlo ke zlepšení. V době konání akcí např. Prostějovské léto, Prostějovská zima, nebyly zaznamenány žádné stížnosti na hluk.

Veřejného pohoršení a znečištění veřejného prostranství se nejčastěji dopouští osoby bez příštěší a osoby pod vlivem alkoholu nebo jiné návykové látky. Vláda v červenci 2013 schválila Koncepti prevence a řešení problematiky bezdomovectví v ČR do roku 2020. Tato zpráva hovoří o tom, že bezdomovectvím je ohroženo na 100 tis. obyvatel, skutečně se v této pozici nachází na 30 tis. obyvatel. Zpráva spíše dává obcím přehled o možnostech subjektů zabývajících se touto problematikou. Policie spíše v tomto případě řeší následky bezdomovectví. Obdobně je tomu i v našem městě, kde sociální centrum i ze zdrojů svých terénních pracovníků uvádí počet cca 120 osob. Ve skutečnosti okrskáři, kteří mají přehled o „svých“ bezdomovcích v okrscích uvádí počet 30 osob. I přes sociální pomoc se tyto osoby dopouští krádeží v obchodech, krádeží železa, obtěžují občany na veřejných místech, nádražích, mnohdy skončí i převozem do protialkoholní záchytné stanice. Bohužel na strážníky v r. 2013 podali 2 trestní oznámení pro napadení, které se nezakládalo na skutečných událostech a policie věc předala správnímu orgánu pro nepravdivé obvinění z přestupku.

Tzv. „černé skládky“, neoprávněné zábory či poškození veřejného prostranství, atd. jsou téměř na stejné úrovni jako v předchozích letech. Mnohdy se zejména okrskové službě podařilo zjistit pachatele přestupku, který byl spáchán odložením např. nábytku ke kontejnerům a to pak působí velmi preventivně na ostatní. Přínosem při řešení veřejného pořádku je městský kamerový a dohlížecí systém.

V průběhu roku bylo provedeno několik společných opatření k zajištění veřejného pořádku s Policií ČR. Zejména se jednalo o sportovní utkání v hokeji, připravované demonstrace, apod. Nedošlo však k závažnému narušení veřejného pořádku, větší demonstraci či vystoupení extremistických skupin. Obě policie tak řešily běžné věci na úseku veřejného pořádku.



	2000	2001	2002	2003	2004	2005	2006	2007	2008	2009	2010	2011	2012	2013
Vypátráno vozidel	0	1	2	1	6	1	3	4	1	5	10	3	4	7
Vypátráno osob	1	7	4	10	4	10	9	4	18	30	30	40	15	29
Zadrženo pachatelů	33	48	40	46	32	44	27	45	55	52	66	66	60	56
Předvedeno osob	84	107	167	139	73	67	64	142	187	179	158	201	139	158
Dodáno osob do záchytky	0	0	0	0	0	0	0	11	15	36	44	40	51	54

Při dohledu na místní záležitosti veřejného pořádku strážníci zjistili a předali Policii ČR poznatky k různé trestné činnosti – např. k drogové problematice, provedli analýzu nápisů graffiti a předali poznatky k pravděpodobným pachatelům, byla provedena analýza poškozování a zapalování kontejnerů (viz mapa str. 29), kde byl následně zjištěn pachatel 14 případů. Předali 142 podezření ze spáchání trestného činu, zadrželi při činu 56 pachatelů, předvedli 158 osob ke zjištění totožnosti, vypátrali 29 osob, 7 vozidel. Podílí se tak i na objasňování kriminality, což není úkolem městské policie.

Strážníci zadrželi pachatele např. v těchto případech:

- počátkem roku zadržen pachatel při krádeži benzínu z vozidla
- březen – zadržení pachatelů vydírání, pachatele zapálení kontejnerů, pachatele kapesní krádeže, poškození vozidla
- duben – zadržení pachatele krádeže parapetů, vloupání do vozidla
- květen – ve dvou případech zadržení pachatele krádeže parapetů
- červen – zadržení pachatele krádeže kola
- červenec – objasnění krádeže peněženky
- srpen – zadržení pachatele loupeže
- dále zadržení pachatele ničení předvolebních poutačů, vandalství, poškozování mobiliáře a další.

Převozy osob do záchytné protialkoholní a toxikomanické stanice ve Vojenské nemocnici Olomouc jsou bohužel velmi četné. Převezeno bylo celkem 54 osob. Pohledávky za odvoz podnapilých osob jsou vymáhány exekučně, o jejich výši hovoří zpráva o hospodaření.

6. Přestupky proti občanskému soužití

Převážnou část těchto přestupků tvoří schválnosti, hrubé jednání, drobné ublížení na zdraví, urážky na cti. V mnoha případech se jedná o návrhové přestupky, dále sousedské neshody, drobné výtržnosti v restauracích, verbální napadení, atd. Takových přestupků bylo řešeno celkem 119 – stejný počet jako v předchozím roce. Z celkového počtu bylo řešeno 96 případů jako schválnost, drobné ublížení na zdraví, hrubé jednání, ve 21 případech ublížení na cti.

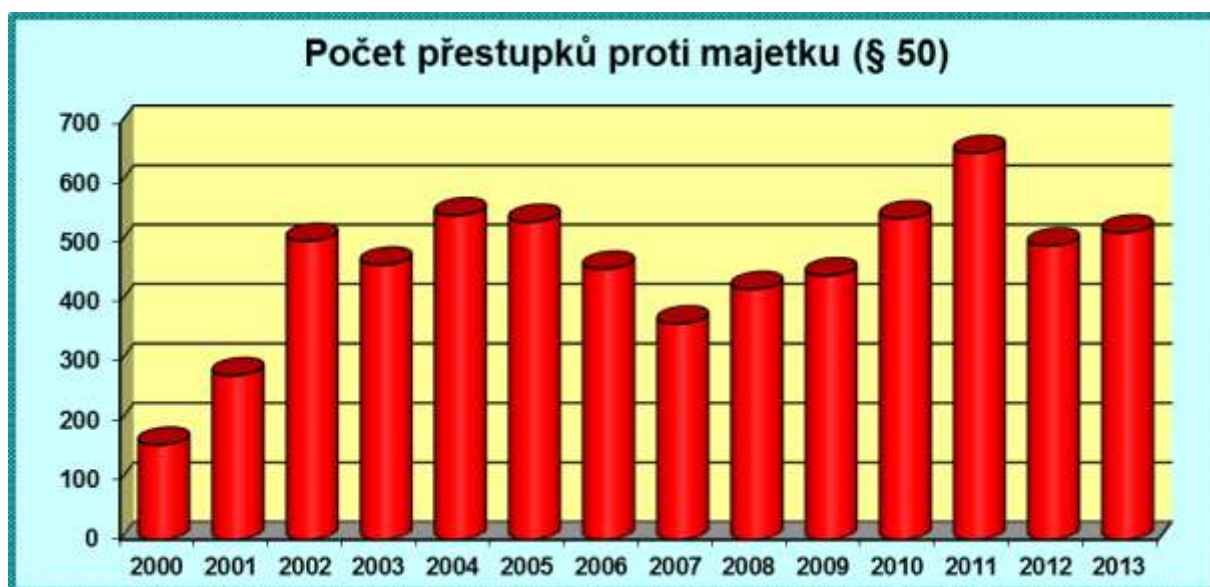
Přehled o lokalitách, kde nejčastěji dochází k narušování občanského soužití:

Ulice	Počet	Ulice	Počet
Plumlovská	7	Poděbradovo nám.	8
M. Pujmanové	6	Drozovice	4
E. Králíka	5	Nám. T.G.Masaryka	4

V ostatních lokalitách je četnost 0-3 případy.

7. Přestupky proti majetku

V roce 2013 se počet majetkových přestupků téměř nezměnil proti předchozímu roku. Stejně tak struktura. V převážné většině se jedná o drobné krádeže v obchodních centrech, ke kterým jsou hlídky strážníků přivolány k vyřešení. V mnoha případech se jedná o pachatele z řad osob bez přístřeší, ale i starší osoby a děti. V případě zadržení nezletilých pachatelů jsou informace předávány orgánům sociálního odboru magistrátu. Další případy jsou krádeže barevných kovů, železa. Menší podíl těchto přestupků jsou poškození cizí věci, zejména mobiliáře, poškozování dopravních značek, odpadkových košů, atd. U krádeží je nadále vysoká míra latence a případy, kdy není znám pachatel, jsou řešeny Policií ČR. Preventivním působením se MP snaží snižovat počty majetkových deliktů. V průběhu různých akcí v centru města nebyly evidovány žádné krádeže díky zejména hlídkové činnosti, organizované skupinky páchající krádeže v obchodech se také v posledních měsících nevyskytují. Při prevenci krádeží je také velmi nezbytná součinnost veřejnosti. Převážná část majetkových přestupků je předávána do správního řízení, kde jsou sankce vyšší a zejména mohou být včas a řádně uplatněna práva poškozených, kterým byla způsobena majetková újma. Do správního řízení bylo předáno 391 věcí.

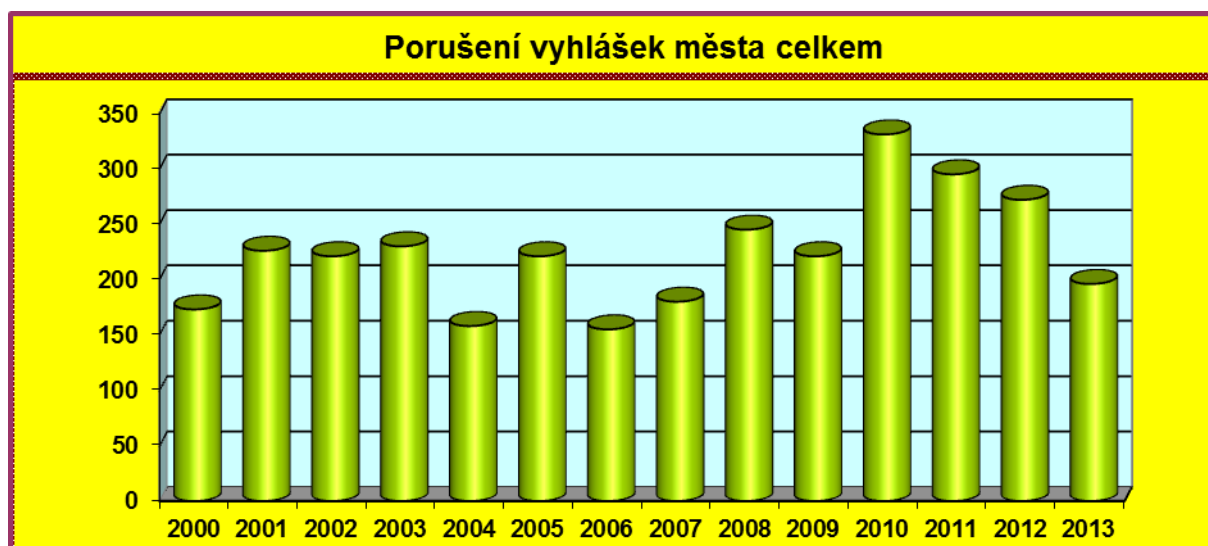


Počty přestupků proti majetku

2000	2001	2002	2003	2004	2005	2006	2007	2008	2009	2010	2011	2012	2013
159	276	502	462	545	534	455	363	421	444	540	650	494	516

8. Ostatní přestupky

Do této kategorie patří všechny ostatní přestupky, mimo přestupky na úseku veřejného pořádku, proti občanskému soužití a proti majetku. Zejména sem patří přestupky proti pořádku v územní samosprávě spáchané porušením obecně závazných vyhlášek města. Jedná se o vyhlášky o pohybu psů, o ochraně nočního klidu, zákazu požívání alkoholických nápojů, tržní řád, atd. Dále sem patří přestupky, které jsou uvedeny ve speciálních zákonech, např. v zákoně na ochranu zvířat proti týrání, zákon o opatřeních k ochraně před škodami působenými tabákovými výrobky, alkoholem a jinými návykovými látkami. Celkový počet ostatních přestupků, včetně porušení vyhlášek a nařízení města je 372, z toho 196 porušení vyhlášek a nařízení města, třetina byla projednána v blokovém řízení.



	2000	2001	2002	2003	2004	2005	2006	2007	2008	2009	2010	2011	2012	2013
Městské vyhlášky	173	226	221	230	158	221	155	180	245	221	331	295	272	196

Strukturu těchto přestupků tvoří převážně přestupky spočívající v porušení vyhlášky o zákazu požívání alkoholu na veřejném prostranství, o pravidlech o pohybu psů na veřejném prostranství, o čistotě, atd. V roce 2013 bylo řešeno 130 případů nesplnění povinností podle zákona na ochranu zvířat (volné pobíhání). V současné době je v evidenci 3004 psů a z toho 2957 je čipováno. V průběhu roku strážníci provedli odchyt celkem 193 zvířat (viz tabulka ostatní úkony), z toho 142 psů. 69 psů bylo odvezeno do útulku, 73 psů bylo vráceno majitelům. Čipy často pomáhají určit majitele psa.

Porušení vyhlášky o zákazu požívání alkoholu bylo zjištěno v 80 případech, 22 případů řešeno jako porušení přestupkového zákona na úseku boje proti alkoholismu, 20 případů porušení „tabákového zákona“. Policii ČR bylo předáno 5 poznatků podezření na pěstování rostlin obsahující omamnou či psychotropní látku. Všechny případy i v případě podezření na přestupkové jednání na úseku drog jsou předávány Policii ČR, neboť v současné době vláda připravuje vyhlášku, která bude stanovovat množství, které určuje hranici pro trestný čin.

Ve druhé polovině roku byli okrskovou službou všichni provozovatelé upozorněni na dodržování nové obecně závazné vyhlášky, kterou se stanovují opatření k omezení propagace hraní některých sázkových her. Kontrolou od 2. 1. 2014 bylo zjištěno, že všechny provozovny vyhovují.

*Počet evidovaných a čipovaných psů
(povinnost je do 7 měsíců stáří)*

datum	počet evid. psů k čipování	počet čipovaných psů	%
28.4.2010	3 380	1 143	33,82%
1.12.2010	3 107	2 833	91,18%
18.8.2011	3 037	2 959	97,43%
16.11.2011	3 034	2 971	97,92%
10.1.2012	3 032	2 969	97,92%
31.12.2012	3 018	2 993	99,17%
6.1.2014	3 004	2 957	98,43%

9. Přestupky v dopravě

Dopravních přestupků bylo vyřešeno celkem 7168, což je stejný počet jako v předchozím roce. Na místě bylo vyřešeno v blokovém řízení celkem 4269 přestupků a uloženo celkem 921 000 Kč blokových pokut. Domluvou bylo vyřešeno celkem 2325 přestupků, správnímu orgánu předáno 564 přestupků.

Na stanovených úsecích města bylo provedeno měření rychlosti mobilním radarem, kterým bylo zjištěno 452 přestupků a uloženy byly blokové pokuty ve výši celkem 160.200 Kč. Stanovených úseků je celkem 13. Celkem 15 řidičů bylo zadrženo při řízení pod vlivem alkoholu.

V roce 2013 se podařilo zajistit výběrovým řízením firmu na provádění odtahů vozidel. Od května bylo odtahováno celkem 23 vozidel jako překážky provozu na komunikacích.

Strukturu přestupků tvoří převážně porušení zón s dopravním omezením – pěší a obytné zóny, vyhrazené parkoviště, zákazy stání a zastavení, převážně tzv. doprava v klidu. Technické prostředky k zabránění odjezdu vozidla (boty) byly použity v 956 případech.

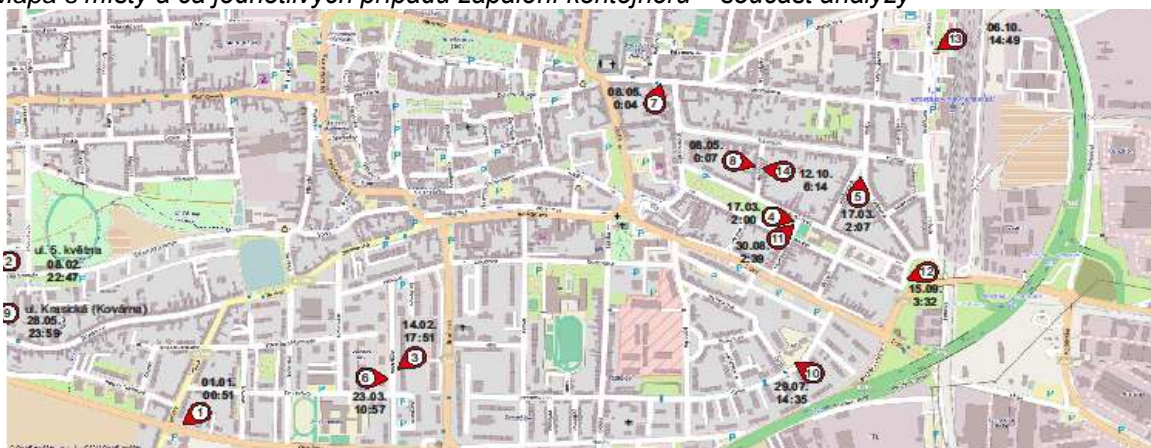


10. Vyhodnocení podle lokalit

Při provádění analýzy veřejného pořádku, hledání prostředků, metod a nástrojů při bodovém snižování rizika, je nezbytné mít relevantní podklady. Těmi jsou jednak statistické údaje, ale zejména aktuální informace, hodnocení aktuálního stavu veřejného pořádku, ale i o stavu kriminality. Proto jsou sledovány jednotlivé problematiky i z pohledu lokalit, vyhodnocení příčin, jejich následků. Výsledky sociologického průzkumu pak hodnotí jednotlivé druhy a lokality podle náhledu respondentů spíše z pocitu rizika či nebezpečí.

V průběhu roku dochází k některým změnám, na které bylo nutné reagovat. Například koncem roku zvýšená četnost případů sprejerství a graffiti, na které se bude nutno více zaměřit v následujícím období. V průběhu roku docházelo ke zvýšené četnosti zapalování kontejnerů. Proto MP provedla analýzu, která pak byla předána s návrhy Policii ČR, která jednotlivé případy šetřila. Díky velmi dobré spolupráci se pak policii podařilo 14 případů objasnit.

Mapa s místy a čísla jednotlivých případů zapálení kontejnerů – součást analýzy



K vyhodnocování lokalit slouží i kamerový systém, ze kterého bylo v r. 2013 předáno policii celkem 52 záznamů, ale i Celní správě a správním orgánům.

V průběhu roku dochází ke změnám v některých oblastech veřejného pořádku a v některých lokalitách.

Výkon hlídkové a okrskové služby je pak směřován i do lokalit, kde je vyšší riziko trestné činnosti, kterou nelze oddělovat od stavu veřejného pořádku. Výkon služby je trvale zaměřen zejména do lokalit, kde je nejvyšší nápad případů narušování veřejného pořádku, kde dochází ke kriminalitě. Každá lokalita našeho města je svou polohou, uspořádáním, využitím území vždy specifická. Faktem je, že zde nemáme vyloučené lokality, kde by se projevovaly některé sociální skupiny, atd. Pokud se týká rušení nočního klidu, přestupků proti občanskému soužití, pak jednotlivé lokality jsou zejména centrum města a okolí či odchodové trasy barů, heren a zejména diskoték.

Rušení nočního klidu, drobné výtržnictví, narušování občanského soužití:

- Okolí restaurací a barů, střed města a odchodové trasy – zejména Žeranovská, Olomoucká, nám. E. Husserle, Plumlovská, Šmeralova, Šárka, Jezdecká, bytové domy.

Drobné krádeže

- Okolí a parkoviště všech supermarketů, hlavní ulice s obchůdky, střed města. Nikoliv však večerky, bary, restaurace.

Krádeže kovů, okapů, železného šrotu

- Zejména staveniště, komunikace i v centru města na hlavních ulicích, zahrady u chat, bývalý fotbalový stadion, Močidýlka, nádražní objekty.

Nedovolené plakátování, graffiti, sprejerství

- Bohužel v celém městě, zejména rozvodné skříně, budovy, průchody, zastávky MHD. Této problematice bude nutné věnovat zvýšenou pozornost i v oblasti prevence kriminality, zejména působením komise prevence kriminality.

Porušování OZV zejména alkohol, úprava pohybu psů na veřejnosti, atd.

- Na nám. TGM, střed města, u škol, sídlištní celky.

Tržní řád – novelizací byl zakázán podomní prodej – řešena desítky případů - sídliště

1. Závěr

Z analýzy veřejného pořádku lze učinit závěr, že naše město se potýká s obdobnými problémy jako podobná města z demografického hlediska. Veřejnost je dlouhodobě spokojena s jeho stavem. Vždy se však občas vyskytnou protiprávní jednání, na které je třeba ihned reagovat a činit opatření k jeho nápravě. Proto jsou příčiny vzniku různých událostí identifikovány, analyzovány, realizována řešení. Problémy na úseku veřejného pořádku jsou zejména protiprávní jednání bezdomovců, krádeže barevných kovů, rušení nočního klidu a v poslední době graffiti.

Naším základním úkolem je, abychom i v následujícím roce 2014 poskytovali kvalitní službu veřejnosti. Cílem je zlepšit výsledky. Předpoklady po všech stránkách jsou vytvořeny. Odbornou znalost a profesionalitu prokázali strážníci u zkoušek odborné způsobilosti. Je nutné je spojit se zkušenostmi a požadavky k plnění úkolů, a zajistit tak bezpečné prostředí pro veřejnost.

Prostějov dne 12. 1. 2014

Zpracoval:

Mgr. Jan Nagy, ředitel

Ze statistik Policie ČR Územního odboru vnější služby Prostějov již několik let vyplývá, že vývoj kriminality v okrese Prostějov a ve městě Prostějově není zásadně odlišný od vývoje v letech předchozích. Prostředí pro páčání kriminální činnosti nedoznalo v uplynulých letech zásadních změn, kriminogenní faktory jsou fakticky dlouhodobě obdobné. Stav vnitřní bezpečnosti a veřejného pořádku je stabilizován. Za hlavní kriminogenní faktory byly uvedeny zejména: nezaměstnanost a z toho pramenící sociální kriminalita, prohlubující se rozdíly mezi jednotlivými vrstvami sociálních skupin, lhostejnost obyvatel, zejména sídlištních aglomerací, k páčání trestné činnosti, obava svědků z následné agresivity a msty pachatelů, nedostatečná kontrola způsobu trávení volného času dětí a mládeže, vliv závadových part na jedince. Pachatelé se rekrutují ze všech sociálních vrstev obyvatelstva. U majetkové trestné činnosti jsou pachateli především nezaměstnané osoby s nižším socio-ekonomickým statusem a nižším vzděláním. Závažnější a rozsáhlejší trestnou činnost hospodářského charakteru páčají osoby s vyšším vzděláním, zejména z podnikatelské sféry, kdy mají možnost využívat a zneužívat interní informace o hospodaření subjektů. Byl zaznamenán trend páčání tr. činnosti více pachateli současně, více se objevují organizované formy kriminality s hierarchickým uspořádáním a rozdělením funkcí. Na páčání především majetkové tr. činnosti se podílejí i osoby nezletilé a mladistvé, nadále u nich ale setrvává trend zvýšeného násilí a brutality.

V rámci Olomouckého kraje patří Prostějov k městům s nejnižším počtem trestných činů, nejnižším počtem trestných činů na 10. 000 obyvatel a k městům s nejvyšším procentuálním poklesem nápadu trestných činů.

Na úseku násilné trestné činnosti byl v našem regionu zaznamenán oproti minulému roku nárůst o 20 skutků / celkem 200, z toho objasněno 159, tj. 79,50% objasněnost/. Na úseku majetkové trestné činnosti došlo ve srovnání s předchozím rokem o snížení o 97 deliktů při objasněnosti 27,80%. Stav veřejného pořádku a stav kriminality v našem městě je i předmětem dotazů a připomínek na besedách představitelů města s občany. I přes značný nápad trestné činnosti je objasněnost v našem teritoriu na dobré úrovni. Což se jistě daří díky dobré práci Policie ČR a Městské policie, která denně s PČR spolupracuje, ale i dalších subjektů, které působí v rámci primární prevence. Ke zjednodušení vzájemné komunikace PČR a MP přispělo i propojení realizované v roce 2003 (včetně pracoviště pro vyhodnocení MKDS pro PČR). Po konzultacích s Policií České republiky Okresním ředitelstvím Prostějov (dále jen P ČR OŘ Prostějov) a dalšími subjekty jsme přesvědčeni, že je nutné podpořit projekty prevence kriminality, systematicky je připravovat, realizovat a vyhodnocovat.

Kriminalita (přečiny i zločiny)

Rok	Celkem	Násilná	Mravnostní	Majetková	Meziroční srovnání	Index na 10.tis.obyvatel
2010	1151	65	4	675		257,3
2011	1405	170	9	1430	+254	316,1
2012	2318	180	18	1363		524,5
2013	2320	200	16	1266	+20	521,3

Ve výše uvedené tabulce jsou shromážděny a porovnány údaje za léta 2010 až 2013 ze statistiky obvodního oddělení Prostějov 1, pod něhož spadá město Prostějov. Z tabulky je patrný nárůst všech druhů kriminality, s výjimkou majetkové trestné činnosti. Pokles lze vysledovat ve skupině pachatelů do 15 let a v kategorii 15-18 let.

Pachatelé

Rok	Věk 0-14 let	15-18 let	Recidivisté
2010	5	12	175
2011	7	24	348
2012	26	43	568
2013	17	28	448

Oběti

Oběti trestných činů se prolínají do celého věkového spektra populace, mezi nezranitelnější patří děti a senioři. Na dětech mladších 14 let věku bylo v uplynulém roce spácháno 23 tr. činů, což je o jeden čin více než v roce předchozím, na seniorech 57 tr. činů, což se o 14 méně ve srovnání s rokem 2012. Významným opatřením na pomoc obětem domácího násilí je institut vykázání pachatele ze společného obydlí, v roce 2013 policisté řešili 13 vykázání v souladu s ust. § 44 Z. o policii ČR, což je o 4 vykázání méně než v roce předchozím.

Níže uvedená tabulka obsahuje statistické údaje vybraných přestupků za uvedené roky získané od Městské policie Prostějov a také obvodního oddělení PČR Prostějov 1. Lze vysledovat poměrně vyrovnaný nápad všech druhů uvedených přestupků, výraznější je nárůst u přestupků na úseku ochrany před alkoholismem a jinými toxikomaniemi. Z komentáře MP bylo zjištěno, že důvodem je zejména důkladná kontrola dodržování zákazu kouření na veřejných prostranstvích ze strany MP a ze strany PČR realizace dechových zkoušek řidičů motorových vozidel.

index se spočítá: (počet trestných činů / počet obyvatel obce nebo správního obvodu ORP) x 10 000

druh	Vybrané přestupky-srovnání 2012-2013			Index 2012	Index 2013
	k 31.12. 2012	k 31.12. 2013	změna 12-13		
Proti veřejnému pořádku	2262	2088	-174	512	469
Proti občanskému soužití	1356	916	-440	307	206
Proti majetku	2415	2372	-43	547	533
na úseku ochrany před alkoholismem a jinými toxikomanemi	284	365	+81	64	82

Vcházíme ze statistik MP Prostějov a PČR,OO Prostějov 1.

3. Sociálně-demografická analýza

3.1. Základní demografické údaje

Město Prostějov leží ve středu Moravy, v samotném srdci regionu Haná, na historické cestě, která již odedávna spojovala evropský jih s evropským severem. Již v r. 1390 byl Prostějovu udělen statut města. Město má celkem 7 místních částí - Čechovice, Čechůvky, Domamyslice, Krasice, Vrahovice, Žešov a vlastní střed města s historickým centrem. Místní část Držovice se na základě výsledků místního referenda osamostatnila a s platností od 1. července 2006 se stala samostatnou obcí, ale dle obvodního členění Policie ČR je obec Držovice i nadále zahrnuta pod obvodní oddělení Prostějov 1 obdobně např. i úřad práce.

Ve městě v současné době není žádná sociálně vyloučená lokalita.

V současné době je Prostějov centrem správního obvodu s obecním úřadem s rozšířenou působností. Náleží do Olomouckého kraje. Rozloha města činí 3.904 ha. K 31. 12. 2013 bylo ve městě Prostějov přihlášeno k trvalému pobytu 44.500 obyvatel (z toho 20.972 mužů a 23.528 žen). Pro celkový obraz o složení obyvatelstva je třeba se zmínit o skutečnosti, že vzhledem k tomu, že Prostějov je přirozeným centrem regionu s největší možností pracovního uplatnění, je zde denní migrace velké skupiny obyvatel, kteří dojíždějí do města za prací. Z okolních obcí dojíždějí také děti do škol. Děti a mládež se po skončení výuky pohybují po městě a v případě nedostatku volnočasových aktivit mohou mít sklony k páchaní deliktů.

3.2. Poskytování sociální péče

Ze statistik Policie ČR opakovaně plyne, že nepříznivá ekonomická situace v rodině je významným kriminogenním faktorem. Nejcitlivěji lze údaj o obyvatelích nacházejících se v nepříznivé socioekonomické situaci odečíst z vývoje poskytování dávek hmotné nouze a vybraných dávek státní sociální podpory, které poskytuje Úřadem práce.

Srovnání počtu vyplacených dávek hmotné nouze (příspěvek na živobytí, doplatek na bydlení, mimořádná okamžitá pomoc) a dávek státní sociální podpory (příspěvek na bydlení, příspěvek na dítě, rodičovský příspěvek a další) za roky 2012 a 2013. U dávek státní sociální podpory je třeba dodat, že nám byly dodány statistické údaje za oblast Prostějova, nikoli za město Prostějov, neboť takového údaje, dle slov pracovníků ÚP, nelze ze systému získat.

Rok	2012	2013	Meziroční srovnání
Počet vyplacených dávek hmotné nouze	25.987	32.199	+6.212
Dávky HN celkem – v tis. Kč	95.632	118.445	+22.813
Počet vyplacených dávek státní sociální podpory	91.551	91.564	+13
Dávky SSP celkem – v tis. Kč	121.763	122.047	+284
Index na 10 tis. obyvatel	26.413	27.812	-

3.3. Analýza uchazečů o zaměstnání

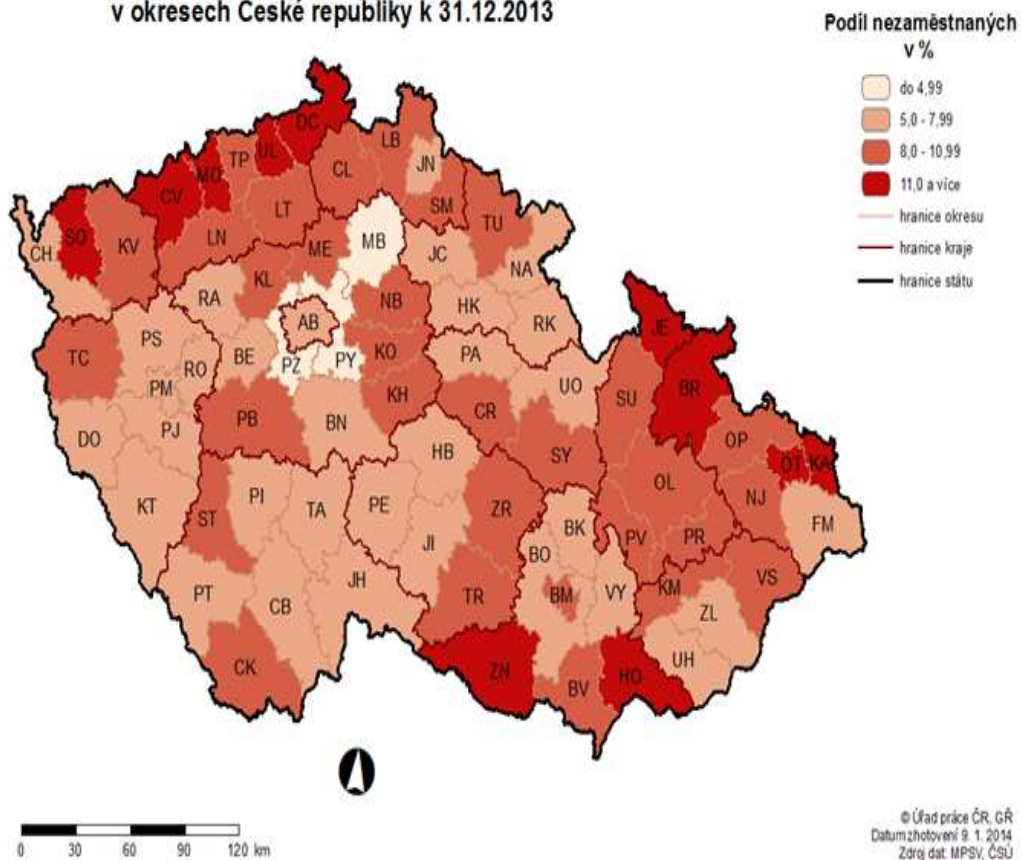
Oblast Prostějov (město Prostějov, Čechovice, Čechůvky, Domamyslice, Držovice, Drozdovice Krasice, Vrahovice, Žešov) – stav k 31. 12. 2013

	celkem	Meziroční srovnání	Index na 10.tis. obyv.
oblast Prostějov v-2012	6223		1,40
Oblast Prostějov v-2013	6455	+232	1,45

Vývoj míry nezaměstnanosti (stav vždy k 31. 12.)

	2005	2006	2007	2008	2009	2010	2011	2012	2013
okres PV	8,36%	6,17%	4,2%	4,7%	9,9 %	11,1%	9,8%	10,9%	8,4%
oblast Prostějov	7,49%	5,63%	3,9%	4,1%	8,9%	9,8%	8,9%	8,9%	8,9%

PODÍL NEZAMĚŠTNANÝCH NA POČTU OBYVATEL v okresech České republiky k 31.12.2013



4. Institucionální analýza města Prostějova

Ve městě Prostějově existuje rozsáhlá síť zařízení, která působí v oblasti prevence kriminality. Zastoupeny jsou zde všechny typy služeb od nespécifické primární přes specifickou primární prevenci až po prevenci sekundární. Organizace terciární prevence v našem městě nepůsobí. Společnými platformami, kde je řešena úplnost a vzájemná návaznost působení institucí, jsou komise prevence kriminality Rady města Prostějova, proces Strategického plánování rozvoje města Prostějova¹ a Projekt Zdravé město Prostějov a Místní agenda 21².

Na velmi vysoké úrovni je rovněž spolupráce mezi manažery prevence, městskými policiemi a Policií ČR, která je koordinovaná manažerem prevence kriminality Krajského úřadu Olomouckého kraje a odborem prevence kriminality Ministerstva vnitra ČR.

Přehled institucí působících v oblasti prevence kriminality ve městě Prostějově a způsob jejich zapojení

Orgány a instituce města Prostějova:

- Komise prevence kriminality RM Prostějova – připravuje koncepční směřování prevence kriminality ve městě, vytvořila Systém primární prevence ve městě Prostějově. Členové jsou zástupci všech klubů Zastupitelstva města Prostějova, pedagogů, volnočasových specialistů a dále se jednání komise pravidelně účastní hosté z řad odborné veřejnosti z institucí jako je Městská policie Prostějov, PČR Územní odbor Prostějov, Kontaktní centrum Prostějov, Probační a mediační služba ČR středisko Prostějov.
- Projekt Zdravé město Prostějov – obsahuje dlouhodobé cíle v oblasti prevence kriminality, partneři projektu se podílí na preventivních aktivitách např. Soutěž o pohár Zdravého města Prostějova.
- Střednědobé plánování sociálních služeb ve městě Prostějově – vytváří předpoklady pro optimálně fungující síť sociálních služeb ve městě.
- Manažer programů prevence kriminality – odpovídá za přípravu a realizace projektů prevence kriminality, zpracování a naplňování schválené koncepce prevence kriminality ve městě Prostějově.
- Odbory Magistrátu města Prostějova – realizátoři dílčích projektů prevence kriminality.
- Školská zařízení – realizace minimálního preventivního programu, realizace volnočasových aktivit.
- Sportcentrum-Dům dětí a mládeže Prostějov – dlouhodobý spolurealizátor dílčích projektů, realizátor volnočasových aktivit ve městě, provozovatel Dětského dopravního centra v Prostějově.
- V rámci odboru sociálních věcí městského úřadu jsou dvě oddělení-odd. sociálně-právní ochrany dětí (počet pracovníků 11) a oddělení sociální prevence (počet pracovníků 7), přičemž jeden pracovník je vedoucím pracovníkem oddělení, dva pracovníci jsou na pozici kurátora pro děti do 15 let, dva pracovníci na pozici kurátora pro mládež, jeden pracovník má kumulovanou funkci manažera prevence kriminality, romského poradce a okresního protidrogového koordinátora, a jeden pracovník je na pozici sociálního kurátora.

Policie:

¹ Dostupné z: <http://www.prostejov.eu>

² Dostupné z: <http://www.prostejov.eu>

- Policie ČR (OŘ Prostějov, OO Prostějov 1) – pravidelné porady s Městskou policií, Analýzy bezpečnosti a veřejného pořádku (územní odbor)
- Městská policie Prostějov – realizátor velké části dílčích projektů, zabezpečuje provoz Informačního střediska prevence MP, provozuje MKDS.

Nestátní neziskové organizace:

- Kontaktní centrum Prostějov (sdružení Podané ruce, o. s.) – realizace primární a sekundární protidrogové prevence.
- Azylové centrum Prostějov o.p.s. – zabezpečuje provoz Azylového centra v Prostějově a Azylového domu pro rodiče a děti
- Charita Prostějov – péče o občany ohrožené sociálním vyloučením.
- Člověk v tísni, společnost při ČT, o.p.s. – terénní sociální práce v komunitách ohrožených sociálním vyloučením.
- Fond ohrožených dětí – péče o ohrožené děti a mládež.
- Nízkoprahové zařízení pro děti a mládež-poskytuje zázemí, podporu a odbornou pomoc dětem a mládeži v obtížné životní situaci. Posláním těchto zařízení je motivovat a podporovat děti a mládež k aktivnímu přístupu při řešení osobních situací zejména v období dospívání, poskytovat sociální služby a dostupnou nabídku volnočasových aktivit.
- Romodrom-provozuje v Prostějově Rodinné centrum pro vzdělávání, dále poskytuje sociálně aktivizační služby pro rodiny s dětmi.

Nespecifická primární prevence - organizace, věnující se a organizující volnočasové aktivity dětí

Ostatní instituce státní správy a samosprávy:

- Samosprávy z regionu Prostějovska – spolupráce při řešení lokálních problémů.
- Olomoucký kraj - spolupráce při řešení lokálních problémů.
- Probační a mediační služba ČR středisko Prostějov – podpora probačních programů, práce s pachateli a oběťmi trestné činnosti, spolupráce se soudy pro mládež a kurátory pro mládež
- Poradna pro rodinu Prostějov – práce s rizikovými rodinami, řešení vztahových problémů
- Základní škola a Dětský domov Prostějov, jehož součástí je dětský domov, základní škola speciální, přípravný stupeň základní školy speciální, školní družina a speciálně pedagogické centrum
- Besip-součást MD ČR, pořádá mimo jiné akce v rámci dopravní výchovy, dopravní soutěže mladých cyklistů.

Soukromé subjekty:

- HICON, s.r.o. – spolupráce při preventivních akcí zaměřených na bezpečnost cyklistů.

Zájmová a sportovní činnost pro děti a dospělé:

Nabídka výše uvedené činnosti pro všechny věkové kategorie je v našem městě bohatá. Od sportovních klubů jako je tělocvičná jednota Sokol, Orel, In-line o.s., Sportovní klub, občanské sdružení Kdo sportuje, nezlobí, Sokolská župa, klub Cavallo /jízda na koních/, autoklub, Aeroklub Františka Janečka, Sdružení futsalových klubů přes Junáka, Svaz ochránců přírody-ekocentrum Iris, Český svaz ochránců přírody Oriolus a Hořepník, Mateřské centrum Cipísek, Duha-kulturní klub, který se věnuje kulturní, výchovné, pořadatelské a organizační činnosti, Informační centrum pro mládež při Cyrilo-metodějském gymnáziu po již uvedené Sportcentrum-DDM coby největšího organizátora zájmové činnosti dětí a mládeže (organizování kurzů, zájmových a sportovních kroužků a aktivit, pořádání výletů a táborů).

Co se týče navazování a fungování vzájemné spolupráce mezi výše uvedenými subjekty, tak nutno uvést, že ne příliš rozsáhlá velikost města v tomto případě hraje rozhodně kladnou roli v tom smyslu, že se zástupci jednotlivých institucí znají osobně. Většina z nich je členy různých komisí a pracovních skupin, lze vyjmenovat např. Komisi prevence kriminality Rady města Prostějova, Komise sociálně-právní ochrany dětí, jednotlivé skupiny Střednědobého plánování sociálních služeb ve městě Prostějově.

II. Informace o sociologických průzkumech, týkajících se oblasti prevence kriminality

V roce 2001 a 2005 byly provedeny průzkumy v rámci Komplexního programu prevence kriminality 2001 a 2005. Cílem průzkumu bylo především identifikovat pocit bezpečí a ohrožení občanů města jednotlivými trestnými činy a přestupky proti pořádku, lokalizovat riziková místa ohrožení občanů, identifikovat míru osobní negativní zkušenosti občanů s kriminalitou ve městě, identifikovat bezpečnostní opatření, která občané učinili k ochraně svého bezpečí a svého majetku, ověřit názory a postoje občanů k otázce přínosu kamerového monitorovacího systému a řadu dalších dílčích indikátorů spojených s problematikou bezpečí občanů. V dotazníku byla uplatněna také řada otázek, které sledovaly obecná témata související s názory a postoji obyvatel města, identifikující jejich spokojenost s životem ve městě. Tyto otázky již bezprostředně nesouvisely s hlavním výzkumným tématem „pocitem ohrožení obyvatel města.“ Současně bylo cílem uskutečnit komparaci výsledku průzkumu s výsledky obdobného šetření realizovaného v roce 2001.

Sociologické průzkumy jak v roce 2001, tak v roce 2005 byly realizovány firmou Augur Consulting s r. o. Lze proto konstatovat, že použitá metodologie pro provedení výzkumu je v obou provedených výzkumech téměř stejná. V roce 2001 se výzkumu zúčastnilo 728 respondentů, v roce 2005 bylo pracováno se souborem 596 respondentů – obyvatel města Prostějova starších 15 let. Početnost vzorků respondentů v obou případech zaručoval reprezentativnost výsledku s vysokou mírou validity výstupů výzkumu.

Na základě těchto výzkumů je možné porovnat změny a vývoj v postoji obyvatel, kteří se zúčastnili výzkumu. Lze zde konstatovat posuny v náhledu na jednotlivé druhy trestné činnosti spáchané ve městě Prostějov v uvedených obdobích. V jednotlivých oblastech trestné činnosti, které byly zpracovány, je patrný posun v obavách z násilné trestné činnosti a to v průměru u jednotlivých trestných činů o 1 až 3 procentní body. Největší obava oproti roku 2001 byla ve výzkumu provedeném v roce 2005 u respondentů z výtržnictví. Dále poměrně významný posun v ohrožení je problematika výroby a distribuce drog na území města, kde došlo k posunu pocitu ohrožení o 8 procentních bodů.

Dle našeho názoru je tento jev způsoben větším rozšířením drog (nabídky i poptávky) zejména v základních a středních školách ve městě Prostějově, kde tato situace i přes minimum prokázaných případů nabývá na intenzitě. Výzkum v roce 2005 však nepotvrdil, že by se drogy dali obstarat snadněji než v roce 2001.

Oba dva výzkumy se také zabývají spokojeností s činností městské policie a Policie ČR. V průzkumech v roce 2001 a 2005 není významnější statistický rozdíl a téměř 48 % dotazovaných je s prací obou policií spokojeno. Nespokojenost s prací policií je zhruba o 5 procentních bodů vyšší v okrajových částech města.

Tyto provedené výstupy lze doplnit o šetření v rámci magisterské diplomové práce, které provedl PhDr. Libor Šebestík v roce 2008 v rámci výzkumného projektu na základních školách. Provedené šetření se týkalo žáků i učitelů, kteří spolupracují na preventivních projektech na základních školách.

V dotazníkovém šetření v rámci této práce bylo zpracováno 306 vyplněných dotazníků od respondentů. Jednalo se o žáky I. a II. stupně základní školy.

Cítíš se v Prostějově bezpečně? (žáci)

Odpověď	Chlapci		Dívky		Celkem	
	abs	%	abs	%	abs	%
Ano	77	48,73	68	45,94	145	47,38
Ne	42	26,58	34	22,98	76	24,84
Nevím	39	24,69	45	30,41	84	27,46
Nezodpovězeno	0	0	1	0,67	1	0,32
Celkem	158	100	148	100	306	100

Tato otázka byla položena jak v dotazníku učitelům tak žákům. Dle výsledků v tabulce je zřejmé, že pocit vnímání bezpečí je přibližně stejný u dívek i chlapců. Nicméně není dobrým výsledkem, že s pocitem bezpečí se respondenti – žáci základních škol ztotožňují méně jak v polovině odpovědí. Výsledek tohoto výzkumu by měl být využit v dalších preventivních aktivitách a programech na místní úrovni.

Cítíte se v Prostějově bezpečně?(učitelé)

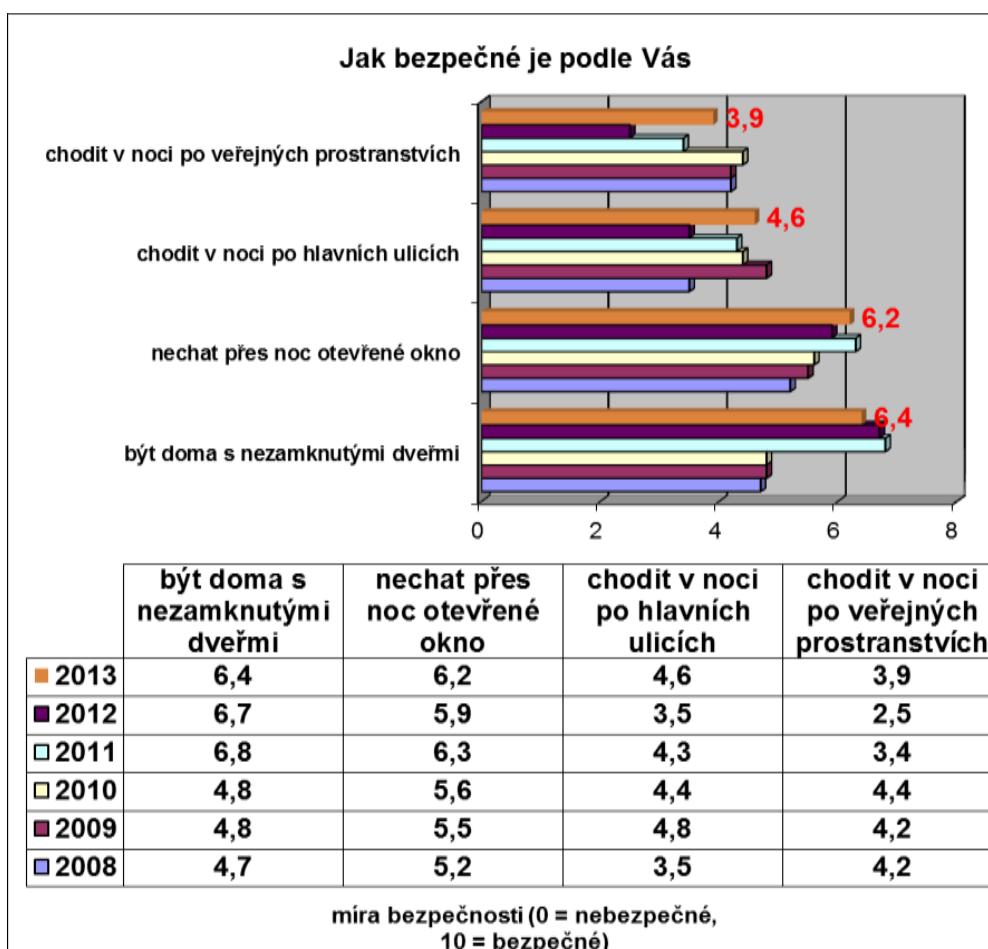
Odpověď	Délka pedagogické praxe											
	do 5		do 10		Do 15		do 20		nad 20		Celkem	
	abs	%	abs	%	abs	%	abs	%	abs	%	abs	%
Ano	3	75,00	3	75,00	10	71,43	6	66,67	5	41,67	27	61,36
Ne	0	0	1	25,00	2	14,29	3	33,33	4	33,34	10	22,73
Nevím	1	25,00	0	0	2	14,29	0	0	4	33,34	7	15,91
Celkem	4	100	4	100	14	100	9	100	12	100	44	100

Z výsledků odpovědi na tuto otázku lze usoudit, že přes 61 % pedagogických pracovníků se cítí ve městě Prostějov bezpečně. I přes malý vzorek pedagogů se dá říci, že s praxí (věkem pedagogů), vnímání pocitu bezpečí ve městě Prostějov klesá. Byl zde zpracováván vzorek 44 pedagogů základních škol. Z tohoto rámcového výzkumu se dá usoudit, že pocit bezpečí, resp. obavy o bezpečnost ve městě, se snižuje u věkově starších občanů.

Nicméně z tohoto výzkumu provedeného v roce 2008 na základních školách ve městě Prostějov vyplývá, že téměř polovina žáků základních škol - reprezentativní vzorek 306 respondentů a více jak 61 % pedagogických pracovníků - se cítí ve městě bezpečně.

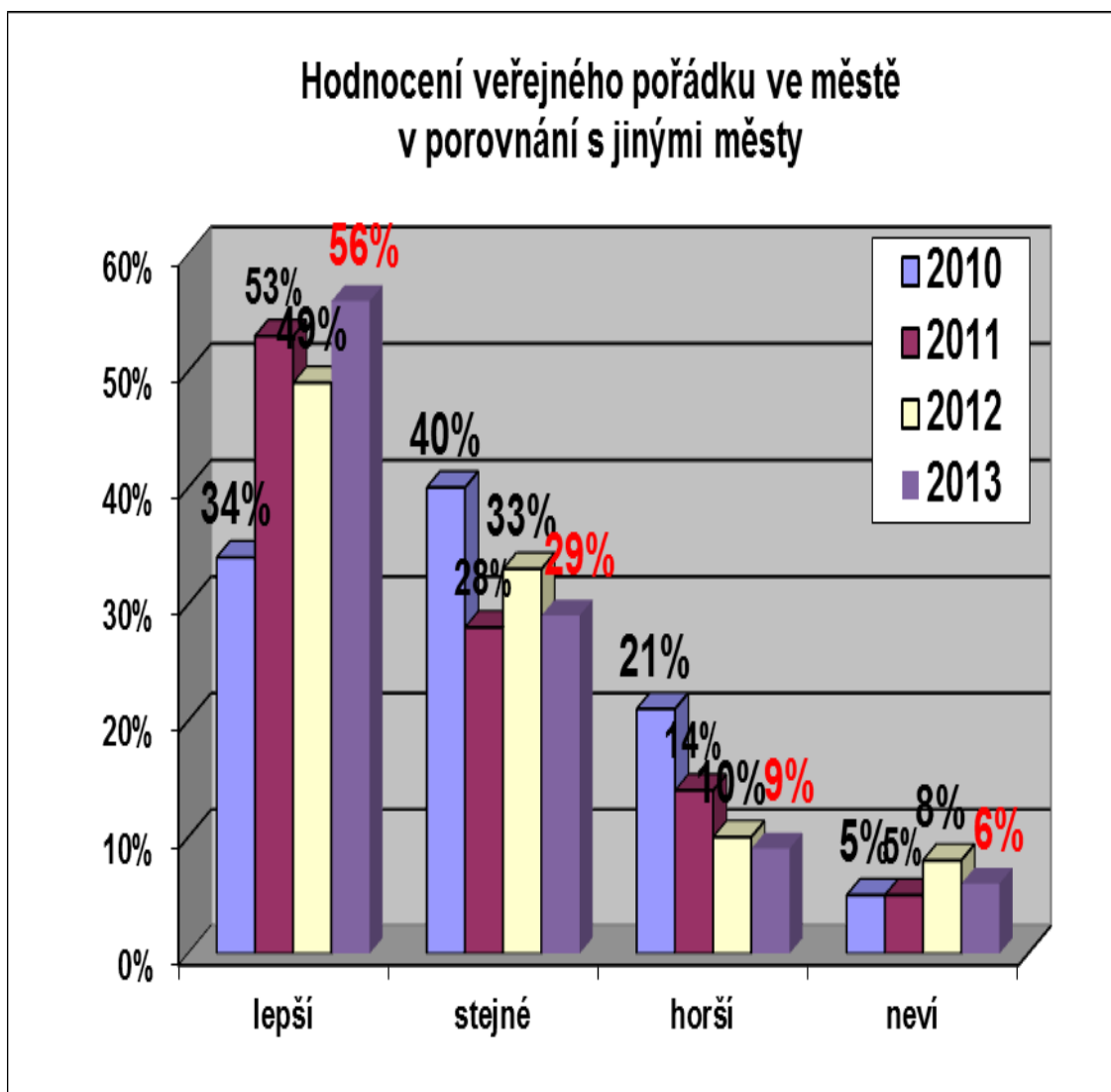
Od roku 2008 je každoročně prováděn ve městě Prostějově výzkum spokojenosti obyvatel s místním společenstvím v Prostějově. Indikátor spokojenosti občanů zjišťuje a vyčísluje subjektivní pocit spokojenosti občanů s městem a další dílčí aspekty této spokojenosti. Názor občanů se tak stává klíčovým indikátorem. Výzkumu se účastní každoročně 800 respondentů (jen v roce 2008 jich bylo 785). Mimo jiné se respondenti vyjadřují k bezpečnosti ve vybraných modelových situacích ve městě (např. chodit v noci po veřejných prostranstvích apod.), k hodnocení veřejného pořádku, ke znalosti okrskového strážníka MP, hodnotí spokojenost občanů s fungováním městské policie.

Bezpečnost v Prostějově posuzovali respondenti na čtyřech modelových situacích. Všechny z nich vyhodnotili obyvatelé Prostějova jako spíše nebezpečné, přičemž nejméně bezpečné je pro ně chodit v noci po veřejných prostranstvích (index bezpečnosti 3,9) a po hlavních ulicích (index bezpečnosti 4,6). U těchto dvou modelových situací také vzrostl pocit bezpečí ve srovnání s rokem 2012.



Ze statistiky MP vyplývá, že v noční dobu je oznámeno 33% událostí, v denní dobu 67%. Nejvíce událostí je v denní dobu oznámeno v pondělí 15% a v noční dobu v pátek 20 %. Viditelnost hlídky MP je významným faktorem při vnímání pocitu bezpečí. Hlídky jsou směřovány do lokalit, doby, času, kterých se občané obávají a kde je předpoklad narušování veřejného pořádku. Tyto výsledky v průzkumech ovlivňuje pohyb podnapilých osob, zvýšená návštěvnost barů, bezdomovců, atd.

Co se týče hodnocení veřejného pořádku, tak 56 % obyvatel města Prostějova hodnotí veřejný pořádek v Prostějově jako lepší než v jiných městech. Opačného názoru je 6 % oslovených.



III. Zkušenosti města s realizací preventivních aktivit

Do systému prevence kriminality na místní úrovni, který metodicky vede Ministerstvo vnitra ČR, se město Prostějov poprvé zapojilo v roce 2001. Některé projekty prevence byly v našem městě realizovány již dříve, ale nebyly součástí uceleného systému. Během let 2000–2013 se tak v našem městě zrealizovalo 74 dílčích projektů v celkovém finančním objemu blížícím se 18 mil. Kč. Díky těmto zkušenostem jsme schopni rozdělit projekty na projekty úspěšné a projekty s větší či menší mírou neúspěšnosti. Rovněž jsme schopni posoudit projekty dle nutnosti pokračování v jejich realizaci.

Úspěšné projekty - plán pokračování

Městský kamerový dohlížecí systém

Systém, který byl budován v letech 2000–2012 v současnosti obsahuje 27 kamer na 26 kamerových místech. V roce 2003 bylo realizováno propojení MKDS na Policii ČR. Prostřednictvím operačního střediska MP je zajištěno částečné propojení i na ostatní IS. V zájmu operativnějšího využití MKDS byl systém v roce 2006 doplněn o mobilní kameru s vlastním záznamovým zařízením.

MKDS se nám již podařilo pokrýt tzv. bezpečný koridor, která spojuje hustě zalidněná sídliště na západní straně města, přes náměstí, až po hlavní nádraží. Systém už nyní monitoruje i některé prostory mimo tuto vyhrazenou lokalitu, které rovněž vykazovaly zvýšený nápad trestné činnosti a porušování veřejného pořádku.

V současnosti je činnost s MKDS nepřetržitě zajišťována dvěma strážníky operačního střediska MP Prostějov.

Skupina prevence Městské policie Prostějov

Skupinu prevence Městské policie Prostějov tvoří 2 strážníci. Věnují se zejména přípravě preventivních akcí a přednáškové činnosti. Ve spolupráci s PIS PČR OŘ Prostějov zabezpečují provoz Informačního střediska prevence, které bylo ve městě Prostějově zřízeno již v roce 2001.

Skupina prevence si sama vytváří didaktické a prezentační materiály. Jejich výroba je pravidelně podporována ze strany MV ČR. Materiály potom mohou lépe odrážet specifika regionu a některé z nich byly pro svou kvalitu převzaty Olomouckým krajem a dále rozšiřovány.

Aby bylo možné zabezpečit efektivní působení skupiny, je nezbytné, aby bylo nadále podporováno vytváření didaktických a prezentačních materiálů, které ke své činnosti nezbytně vyžaduje. Plánujeme udržet obsazení skupiny prevence dvěma strážníky, kteří se budou své činnosti věnovat na plný úvazek.

V rámci své činnosti spolupracuje na programu „Zdravé město“, účastní se akcí jako je „Bambiriáda“, „Den se složkami IZS“ a „Veletrh zábavy“. Zde je představována činnost městské policie, oprávnění strážníků a děti se mohou zúčastnit tematických soutěží s preventivním působením (soutěž ve znalosti dopravních značek, jízdy zručnosti apod.).



Sociologický průzkum pro vnímání pocitu bezpečí občanů

Ve městě Prostějově byly průzkumy realizovány v letech 2001 a 2005. Plánovanou realizaci průzkumů MV ČR ve všech městech zapojených do městské úrovně systému prevence kriminality bychom velmi přivítali. Protože u prvních průzkumů jsme dodrželi stanovená doporučení, umožnil by nám nový průzkum nejen pokračovat ve srovnání v čase, ale nově i s ostatními městy.

Nicméně od roku 2008 je každoročně prováděn ve městě Prostějově výzkum spokojenosti obyvatel s místním společenstvím v Prostějově. Indikátor spokojenosti občanů zjišťuje a vyčísľuje subjektivní pocit spokojenosti občanů s městem a další dílčí aspekty této spokojenosti. Názor občanů se stává klíčovým indikátorem. Výzkumu se účastní každoročně 800 respondentů (jen v roce jich bylo 785). Mimo jiné se respondenti vyjadřují k bezpečnosti ve vybraných modelových situacích ve městě (např. chození v noci po veřejných prostranstvích apod.), k hodnocení veřejného pořádku, ke znalosti okrskového strážníka MP, hodnotí spokojenost s fungováním městské policie.

Letní dětský tábor

Odbor sociálních věcí Magistrátu města Prostějova realizuje ve spolupráci se Sportcentrem-DMM Prostějov letní dětské tábory již od roku 2003. Tábory se postupně uskutečnily v Rekreačním středisku Protivanov, v hotelu Labyrint na Horní Bečvě, Rekreačním areálu Ředkovec u Lipnice nad Sázavou, v chatě Panorama v Deštném v Orlických horách, Novém dvoře na Šumavě, po dva roky proběhly v jesenickém Sobotíně, potom v Horní Bečvě-Mečové, dále ve Vesci, Svojanově a v roce 2013 opět ve Vesci. Celkem se jich zúčastnilo 407 dětí a dosud jsme zaznamenali pouze kladné ohlasy.

Realizace táborů je náročná nejen po stránce organizační, ale i finanční. Od počátku tedy využíváme spolufinancování ze strany účastníků a od roku 2004 využíváme i spolufinancování ze strany MVČR.

V pořádání letních dětských táborů plánujeme pokračovat, protože si jsme vědomi, že mládež z cílové skupiny má velmi omezené možnosti účasti na letních dětských táborech a kvalitního využití volného času obecně. Důvodem jsou jednak omezené finanční možnosti jejich rodin, které jsou z velké části závislé na dávkách hmotné nouze. Jednak jsou zde výchovné problémy dětí, které mohou určitým způsobem narušovat pobyt na běžných táborech a podobných akcích. Pracovníci odboru sociálních věcí Magistrátu města Prostějova a Sportcentra-DDM jsou na práci s těmito dětmi zvyklí. Stejně jako v předchozích letech plánujeme i nadále udržet „nadstandardní“ zajištění tábora vycházející z poměru 1 pedagogický pracovník na 5–7 dětí.

Projekty dopravní prevence

Dopravní nehodovost je v celé České republice značným problémem. Mnoho měst se snaží omezit dopravní nehodovost různými způsoby. Do dopravních zařízení, dopravního značení a dalších technických prostředků vkládá nemalé prostředky i město Prostějov. V průběhu roku 2004 a 2005 bylo v Prostějově instalováno 18 zpomalovacích prahů na komunikacích u základních škol, světelnou signalizací byly osazeny 4 přechody pro chodce, byla opatřena jasně svítící osvětlení 13-ti přechodů na vnitřním okruhu města, nadále je budován vnitřní i vnější okruh a došlo ke zjednosměrnění několika ulic. V rámci KSP PK 2004 a programu Partnerství 2005 byly zakoupeny 4 ks informačních radarů a jeden mobilní měřič rychlosti. Z programu Partnerství 2006 byly získány finanční prostředky na realizaci projektu „Bezpečné přechody“, díky němuž došlo k nasvícení dalších 10 přechodů.

Jsme si vědomi, že dopravní prevence není zahrnuta ve Strategii prevence kriminality v ČR na léta 2012-2015. schválené vládou ČR. Přesto plánujeme i nadále pokračovat v realizaci těchto projektů. Chceme se zaměřit jak na řešení dopravně technická, tak preventivní působení strážníků MP.

Sebeobrana mladých žen a dívek

Projekt sebeobrany pro ženy a dívky jsme původně plánovali jako jednorázovou akci. Mezi veřejností však vzbudil velký zájem. Je tak prakticky každoročně opakován se zaměřením na různé věkové či profesní kategorie. Ve svých počátcích byl z důvodu nákladů na pořízení výcvikových pomůcek podpořen ze strany MV ČR. Nové ročníky pak již probíhaly zcela v režii Městské policie Prostějov. V současné době projekt již realizován není.

Víkendové výlety

V počátcích (2002-04) jsme tento projekt realizovali pod názvem mládežnický kvadrant. Cílem projektu v té době bylo umožnit dětem z cílové skupiny vyzkoušet si pohybové aktivity, u nichž mají omezenou možnost se jim jinak věnovat (základy horolezectví, cykloturistika, vodáctví, lyžování, apod.). Výhodou této metody bylo, že řadu dětí se podařilo přivést k dlouhodobé zájmové činnosti.

Postupem času jsme se rozhodli některé tyto specializované aktivity realizovat spíše jako krátkodobé činnosti v rámci letního dětského tábora a některé (lyžování) opustit úplně. To nám umožnilo získat větší časový rozsah na samotnou výchovnou práci s dětmi při výletech a celkovou finanční úsporu při realizaci projektů. V neposlední řadě jsou potom nespecifikované zájmové aktivity, které jsou dětem z cílové skupiny nabízeny, pro jejich dlouhodobé zapojení dostupnější.

Úspěšné projekty – není plánováno pokračování

Některé z projektů prevence kriminality, které jsme v našem městě realizovali považujeme za úspěšné, přesto v nich však z různých důvodů neplánujeme pokračovat.

Bezpečnostní stojany pro jízdní kola

Síť 164 ks bezpečnostních stojanů na kola, která poskytují 761 stání pro jednotlivá jízdní kola, jsou rozmístěna po celé ploše města a považujeme ji za dostatečně hustou. Naší snahou není zabezpečovat tato stání v bytové zástavbě, kde ponecháme zabezpečení jízdních kol na zde žijících obyvatelích. Zabezpečení veřejných prostor považujeme za dostatečné a budeme v něm pokračovat pouze, pokud by v našem městě byly vybudovány takové prostory nově. Realizaci bezpečného stání před komerčními zařízeními byla ponechána na jejich provozovatelích. Teší nás, že někteří z nich se k realizaci projektu připojili.

Z ostatních úspěšných projektů, v jejichž realizaci již neplánujeme pokračovat, můžeme jmenovat **Sborník volnočasových aktivit**, který považujeme za plně nahrazený internetem.

Prozatím neplánujeme pokračovat v realizaci projektu **Poradenská místnost při PČR OŘ Prostějov**. Vybavení místnosti považujeme v současné době za dostatečné a rovněž jsme již zaznamenali snahu Policie ČR o realizaci podobných místností vlastní aktivitou.

Samozřejmě se nebude pokračovat ani v projektech, které byly již svou povahou pouze jednorázové, jako „Začínáme u nejmenších“, „Pracoviště k vyhodnocení MKDS pro PČR“, apod.

Neúspěšné projekty

Během realizace projektů prevence kriminality jsme zaznamenali i některé nezdary. Jako neúspěšný však můžeme označit pouze projekt **Videopořad prevence kriminality ve městě Prostějov**. Ten se z důvodu nedostatku finančních prostředků nepodařilo realizovat. Nijak tím však nevylučujeme, že se obdobný projekt někdy pokusíme vytvořit a využijeme i již realizované přípravy.

Problémy v realizační fázi se objevily u projektů **Preventivní radarový systém a Bezpečné přechody**. U obou byla jejich realizace přesunuta do následujícího roku. Vždy se však podařilo naplnit stanovené cíle. Preventivní radarový systém je úspěšně provozován do dnešní doby. V rámci statistického měření a preventivního působení na řidiče jsou stanoviště inforadarů měněna a získané údaje průběžně vyhodnocovány.



Jako drobný vnímáme problém při realizaci dílčího projektu **Poradenská místnost při PČR OŘ Prostějov – 3. etapa**. Realizaci projektu jsme odkládali na závěr roku 2007, protože opět nebyla zcela vyjasněna situace o případném stěhování OŘ PČR Prostějov do nových prostor. K přestěhování policie nedošlo. Nakonec však ani odklad realizace projektu nezabránil tomu, že po vytvoření propagačních materiálů došlo k přečíslování telefonních linek na OŘ PČR Prostějov. Propagační materiály tak bylo nutné ručně opravovat. „**Projekt komplexního vzdělávání strážníků MP**“ se nepodařilo jako dílčí projekt v roce 2011 realizovat, neboť dle nastavených podmínek dotace MVČR, nebyla žádná firma schopna realizovat tuto zakázku.

IV. Přehled projektů

Město Prostějov se do programu prevence kriminality na místní úrovni poprvé zapojilo v roce 2001. První projekty prevence kriminality realizovalo město Prostějov vlastním finančním krytím již v předchozích letech. Za nejvýznamnější projekt z tohoto období považujeme I. etapu městského kamerového dohlížecího systému (dále jen MKDS), která byla realizována v roce 2000 nákladem 750.000,- Kč. Do programu PARTNERSTVÍ se město Prostějov zapojilo poprvé v roce 2005. O zapojení do systému prevence kriminality na městské úrovni pro léta 2008–2011 rozhodlo Zastupitelstvo města Prostějova dne 18. prosince 2007.

Financování projektů

Během let 2000 až 2013 se v našem městě podařilo zrealizovat 73 dílčích projektů prevence kriminality o celkových nákladech dosahujících 18 mil. Kč. Celková výše přidělené dotace představuje 10 mil. Kč. Podíl města Prostějova na realizaci projektů již dosahuje částku 10 mil. Kč. Ostatní zdroje se na projektech podílely částkou přibližně 200.000,- Kč.

Typy realizovaných projektů

Největší část tvoří projekty sociální a situační prevence, kterých bylo realizováno 31 (sociální) a 30 situační prevence. 11 projektů bylo zaměřeno na informování občanů a 7 bylo obligatorních.

Situační prevence

Městský kamerový dohlížecí systém

Za nejvýznamnější projekt situační prevence považujeme vybudování MKDS pro monitorování případného závadového jednání občanů, páčání přestupků, správních deliktů, narušování veřejného pořádku a jiné trestné činnosti. Systém, který byl vybudován v letech 2000-2012, v současnosti obsahuje 27 kamer na 26 kamerových místech.

Kamerový bod č. 19 – Kostelecká ul.



Operační středisko MP Prostějov



V roce 2003 bylo realizováno propojení MKDS na Policii ČR. Prostřednictvím operačního střediska MP je zajištěno částečné propojení i na ostatní IS. Nadále plánujeme další rozšiřování a modernizaci MKDS. V zájmu jeho operativnějšího

využití byl systém v roce 2006 doplněn o mobilní kameru s vlastním záznamovým zařízením. V roce 2011 proběhla rekonstrukce ulice Sladkovského - místní vlakové nádraží a autobusové stanoviště. Zde byla instalována kamera začleněná do MKDS v celkové částce **407.850,59 Kč**

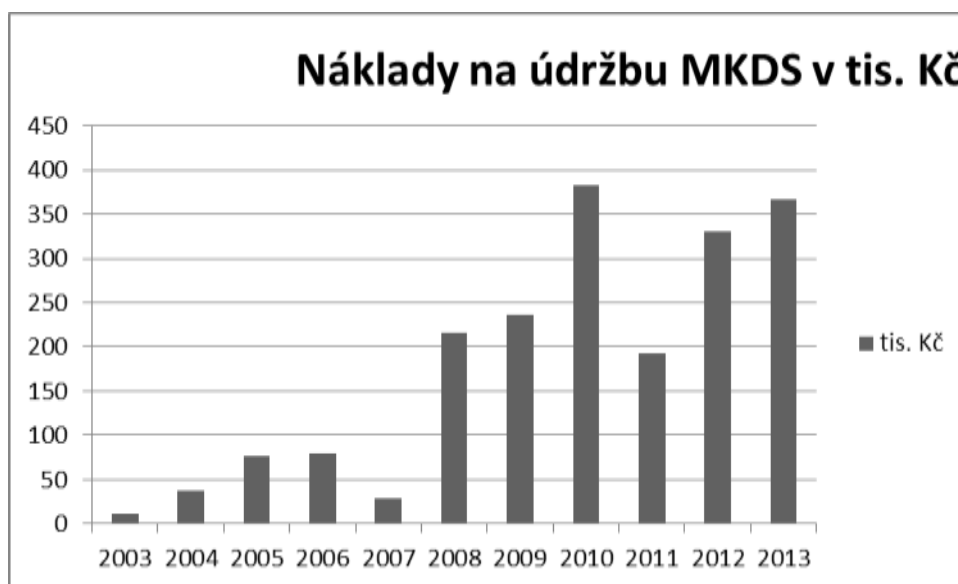
V roce 2011 proběhla také modernizace záznamového zařízení MKDS – rozšíření na kapacitu 4TB a zvýšení zaznamenávaného rozlišení video signálu a frekvence snímků. V roce 2012 byla realizována modernizace a rozšíření monitorovacího pracoviště MKDS instalací monitorovací stěny – 4 ks CCTV LCD monitory stavěné na 24 hodinový provoz. Díky poskytnuté dotaci mohlo v témže roce dojít také k rozšíření a zvýšení kapacity videozáznamu MKDS. V roce 2013 byly instalovány 4 ks vysoce svítivých infrareflektorů s možností ovládní pomocí telemetrie kamery z monitorovacího pracoviště MKDS, čímž vznikla lépe monitorovatelná zóna frekventovaného místa ve městě v okolí hlavního vlakového a autobusového nádraží. Další akcí roku 2013 v rámci MKDS byla instalace 2 ks kontrolerů na monitorovacím pracovišti MKDS pro multiplexní zobrazení na čtyřech velkoplošných monitorech, které byly instalovány v roce 2012, čímž vznikla možnost sestavit obrazy z kamer dle požadavku operátorů do matice o různé velikosti a tím získat lepší přehled a detail obrazu v případě události na monitorovaném místě. Další modernizace MKDS bude záviset na dostatku finančních prostředků.

Tabulka financování MKDS ve městě Prostějov v letech 2000-2013

ROK	Podíl města (tis)	Poskytnutá dotace (tis)	Celkem
2000	750	0	750
2001	777	800	1577
2002	1226	600	1826
2003	1972	800	2772
2004	77	250	327
2005	0	0	0
2006	828	0	828
2007	779	679	1458
2008	441	541	983
2009	86	336	422
2010	0	0	0
2011	549*	450	999
2012	57	508	565
2013	23	191	214
Celkem	7565	5155	12721

Městský kamerový systém je budován od roku 2000. Jak jednotlivé komponenty systému stárnou, jsou nutné jejich opravy a obměna základních a podpůrných technologických prvků. Jako účinná modernizace přenosu a zkvalitňování záznamu se jeví využívání optických vláken k přenosu videosignálu a další využití digitálních technologií.

ROK	Náklady na údržbu MKDS (tis Kč)
2003	11,025
2004	37,684
2005	76,856
2006	79,308
2007	28,551
2008	215,374
2009	236,339
2010	383,345
2011	192,268
2012	330,000
2013	366,690
Celkem	1957,440



Bezpečnostní stojany pro jízdní kola

Město Prostějov je díky své poloze rájem cyklistů. Kolo je zde hojně používáno jako každodenní dopravní prostředek. Oblíbenosti jízdních kol však bohužel odpovídal i počet jejich krádeží. V roce 2001 bylo na území města odcizeno celkem 312 jízdních kol a město Prostějov v této oblasti patřilo mezi nejpostiženější města v celé ČR. Díky realizaci projektu a příkladné práci obou policí, které se na krádeže jízdních kol cíleně zaměřily, se daří počet odcizených jízdních kol postupně snižovat až na 98 v roce 2007.

Cílem projektu bylo nabídnout majitelům jízdních kol takový způsob jejich zabezpečení na veřejném prostranství, který neumožní potencionálnímu pachateli kolo odcizit. Ve 4 etapách bylo ve městě rozmístěno celkem 650 bezpečnostních stojanů, které umožňují uzamčení kola pomocí třmenu z masivní oceli a půlvložkou FAB zakoupenou majitelem kola. Takto zajištěné kolo pak nelze odcizit pákovými nůžkami či podobným způsobem. Odolnost stojanu proti odcizení kola je tak fakticky dána odolností půlvložky FAB. Dosud se nestalo, že by z bezpečnostního stojanu bylo odcizeno kolo uzamčené pomocí ocelového třmene.

Bezpečnostní stojany byly postupně umísťovány na veřejných místech, kam přijíždí více cyklistů. Nebylo našim cílem osadit těmito stojany prostory před bytovými domy. V současné době můžeme konstatovat, že ve městě Prostějově je vytvořena dostatečně hustá síť těchto bezpečnostních stojanů. V několika případech se ke snaze města Prostějova připojili i soukromí podnikatelé, kteří bezpečnostní stojany zakoupili před své provozovny.

Projekt bylo nutné doplnit mediální kampaní a prezentačními akcemi, při nichž byly cyklistům prezentovány výhody bezpečnostních stojanů, předváděno jejich správné používání a rozdávány potřebné půlvložky FAB. Ty jsou dodnes za zvýhodněnou cenu v prodeji v Městském informačním středisku a Informačním středisku prevence Městské policie Prostějov a každém běžném železářství. Některé ze stojanů byly doplněny informační tabulkou o jejich správném používání. Popularitě používání bezpečnostních stojanů přispělo i rozdávání a následná možnost zakoupení držáků na půlvložku FAB, kterým je možné tuto připevnit na rám kola. Je však nutné přiznat, že řada uživatelů stále používá k uzamčení kola do bezpečnostního stojanu lankový zámek. Počet správně uzamčených kol osciluje mezi 20–80 % dle lokality. Obvykle velké procento je v lokalitách s pravidelnými uživateli (např. před školami).

Uzamčení jízdního kola do bezpečnostního stojanu



Strážníci MP vysvětlují správné používání bezpečnostních stojanů



Projekty dopravní prevence

Dopravní nehodovost je v celé České republice značným problémem. Mnoho měst se snaží omezit dopravní nehodovost různými způsoby. Do dopravních zařízení, dopravního značení a dalších technických prostředků vkládá nemalé prostředky i město Prostějov. V průběhu roku 2004 a 2005 bylo v Prostějově instalováno 18 zpomalovacích prahů na komunikacích u základních škol, světelnou signalizací byly osazeny 4 přechody pro chodce, byla opatřena jasně svítící osvětlení 13 přechodů na vnitřním okruhu města, nadále je budován vnitřní i vnější okruh a došlo ke zjednosměrnění několika ulic. V rámci KSP PK 2004 a programu Partnerství 2005 byly zakoupeny 4 ks informačních radarů a jeden mobilní měřič rychlosti.

Roce 2006 a 2008 bylo nasvíceno dalších 12 přechodů pro chodce /Programy „Partnerství 2006“ a program „podpora realizace tzv. nízkonákladových dopravně inženýrských opatření pro zvyšování bezpečnosti na pozemních komunikacích“ Olomouckého kraje/. V roce 2009 realizovalo Město Prostějov tři projekty za finanční podpory Olomouckého kraje zaměřené na zvyšování bezpečnosti na pozemních komunikacích prostřednictvím dopravně inženýrských opatření /nasvětlení a dopravní značení 6 přechodů pro chodce, vybudování ostrůvků/.

V posledních letech jsou ve městě budovány cyklistické stezky pro větší bezpečnost cyklistů, v roce 2013 byla vybudována v biokoridoru Hloučela, spojnice ulic Dolní-Kralická, Prostějov-Žešov, Vrahovická ulice. Dále dochází postupně k úpravám křižovatek ve městě a v rámci oprav chodníků k takovým úpravám, kdy jsou chodci vyvedeni z vozovky.

Ukázka nasvětleného přechodu (Prostějov, Olomoucká ulice)



Skupina prevence Městské policie Prostějov se snaží ovlivnit bezpečnost na našich silnicích. Jedná se zejména o pravidelný dohled a řízení provozu na přechodech pro chodce, které patří mezi nejrizikovější, dále zvyšování právního vědomí zejména u dětí a školáků, společnými akcemi s Besipem, Policií ČR, atd. Ve spolupráci s Olomouckým krajem byly zajištěny reflexní vesty. Jejich rozdáním mateřským školám se snažíme zvýšit bezpečnost našich nejmenších občánků na jejich vycházkách.

Dohled MP a grafické zvýraznění přechodu pro chodce (Prostějov, Svatoplukova ulice ul.)



Sociální prevence Zájmové aktivity

Nejvýznamnějšími projekty v oblasti zájmových aktivit, které se v zájmu kontinuálního působení na mládež snažíme každoročně pořádat, jsou „Letní dětský tábor“ a „Víkendové výlety“. Tyto krátkodobé a dlouhodobé akce jsou určeny dětem a mládeži ve věku od 6 do 18 let splňující následující podmínky:

- vedena v evidenci oddělení sociální prevence a odd. sociálně-právní ochrany dětí
- děti z rodin, jimž je poskytována sociální péče ostatními odděleními odboru sociálních věcí MM Prostějova.

Foto z LDT v Novém Dvoře, Šumava (2007)



Akce jsou pořádány ve spolupráci se Sportcentrem-domem dětí a mládeže Prostějov, jehož zřizovatelem je Statutární město Prostějov. Původně pořádané víkendové výlety, které byly zaměřeny na různé sportovní aktivity (cykloturistika, vodáctví, lyžování, apod.) jsme s ohledem na specifika cílové skupiny a jejich zázemí omezili na víkendové výlety zaměřené na pobyt v přírodě a poznávání ČR.

V roce 2013 nebyly projekty sociální prevence - „Víkendové výlety“ a „Letní dětský tábor“, podpořeny státní účelovou dotací. Jelikož však s dětmi z cílové skupiny je pracováno celoročně a pracovníky oddělením sociálně právní ochrany dětí MM Prostějova jsou pro ně v rámci možností pořádány různé aktivity (např. výlety do ZOO, návštěva westernového městečka, kouzelnické představení), tak jsme z prostředků města určených na prevenci kriminality uspořádaly alespoň letní dětský tábor. Byl zorganizován ve spolupráci se Sportcentrem-DDM Prostějov a uskutečnil se pro 38 dětí ve Vesci na úpatí Kozáková v Českém Ráji v termínu 13. – 20. 7. 2013. Pro velký zájem rodičů a hlavně samotných dětí, je i naším zájmem v rámci prevence kriminality s touto cílovou skupinou pracovat a pokračovat v tradici pořádání tábora a dalších volnočasových aktivit. Samozřejmě vše je závislé na finančních prostředcích.

Významnými projekty pro rozšíření nabídky volnočasových aktivit v našem městě byli i projekty z roku 2002 „Podpora koordinátorů volného času“ a „Začínáme u nejmenších“. První měl za úkol zabezpečit vhodné základní sportovní vybavení pro koordinátory volného času, kteří zabezpečují zpřístupnění sportovišť u základních škol široké veřejnosti. Druhý se zaměřoval na specifické vybavení mateřské školky, kterou navštěvovaly děti z dnes již neexistující romské kolonie u Sv. Anny.

Sborník volnočasových aktivit

Informačním projektem, který sloužil k podpoře zájmových aktivit, bylo vydání Sborníku volnočasových aktivit v roce 2003. Snažili jsme se ve spolupráci se všemi nám známými organizacemi a jednotlivci, věnujícími se volnočasovým aktivitám, sestavit úplný a přehledný seznam všech dostupných aktivit ve městě. Primárním podkladovým materiálem přitom byly seznamy komisí Rady města Prostějova (komise pro mládež a tělovýchovu, komise kulturní), které přidělují veřejnou finanční podporu na realizaci volnočasových programů.

Projekt byl minimálně finančně náročný (celkové náklady na jeho realizaci představovaly 22.000,- Kč). Velmi náročné však bylo jeho zpracování. Díky masivnímu rozmachu internetu, který již nyní je přístupný všem dětem na ZŠ, nebylo v projektu nadále pokračováno.



Poradenská místnost při PČR OŘ Prostějov

Primární cílovou skupinou projektu „Poradenská místnost při PČR OŘ Prostějov“ jsou osoby postižené domácím násilím. S ohledem na vybavení je místnost dále používána pro děti, které se staly obětí nebo svědkem trestného činu a dále pro mladistvé a děti páchající provinění.

PČR OŘ Prostějov si uvědomuje specifické a obtížné postavení obětí uvedené trestné činnosti. V roce 2005 byla nejprve vlastní iniciativou a posléze za podpory programu PARTNERSTVÍ 2005 zřízena a vybavena při PČR OŘ Prostějov místnost, kde jsou tyto činy vyšetřovány a jsou jim poskytovány veškeré příslušné informace. Místnost byla vymalována, upraveno bylo i posezení a zázemí pro klienty, byly vyrobeny propagační materiály a v prosinci 2005 byla místnost zprovozněna jako poradna pro oběti domácího násilí.

Poradenskou činnost zde provádí přímo pracovníci Služby kriminální policie a vyšetřování, kteří se uvedenou trestnou činností zabývají. Ti jsou současně v kontaktu s odbornými pracovníky z řad psychologů, pracovníků Poradny pro rodinu Prostějov, Pedagogicko psychologické poradny, a dalšími, kteří jsou v případě potřeby a zájmu klienta schopni zajistit součinnost. Místnost byla dále vybavena digitálním fotoaparátem a diktafonem, aby bylo možné ihned zpracovávat výstupy pro další postup. V roce 2007 bylo vybavení místnosti doplněno o přenosný počítač s tiskárnou, který v případě zájmu klientů umožňuje policistům práci v terénu.

Ukázka informačního letáku



Informace pro občany

Klíčovou roli v informování občanů zastává skupina prevence Městské policie Prostějov. Skupinu tvoří 2 strážníci MP. Věnují se zejména přípravě preventivních akcí a přednáškové činnosti. Ve spolupráci s PIS PČR OŘ Prostějov zabezpečují provoz Informačního střediska prevence, které bylo ve městě Prostějově zřízeno již v roce 2001.

Skupina prevence si sama vytváří didaktické a prezentační materiály a jejich výroba je pravidelně podporována ze strany MV ČR. Materiály potom mohou lépe odrážet specifika regionu a některé z nich byly dokonce převzaty Olomouckým krajem a dále rozšiřovány. V roce 2013 provedli strážníci skupiny prevence 192 besed na základních školách, v mateřských školách, družinách a středních školách, kterých se zúčastnilo 3226 dětí a další 4 besedy pro veřejnost.

Beseda na ZŠ



Ve stejném roce se strážníci podíleli i na dalších 33 akcích, kterých se zúčastnilo 2806 občanů. Mezi ně patří např. Veletrh zábavy, Den otevřených dveří IZS, Dopravní soutěž mladých cyklistů, soutěž „O pohár Zdravého města“, Den bez aut, Zdravotnické hlídky, Nordic-walking-děti, I. ročník branného závodu „O pohár primátora“, branný závod, montáž bezpečnostních řetízků seniorům, atd.

Montáž bezpečnostních řetízků pro seniory



Středisko informační skupiny městské policie sídlí na ulici Havlíčkova 4



Vybavování jízdních kol reflexními prvky



V. Stanovení hlavních a dílčích problémů a návrhy na jejich řešení

Dlouhodobé úkoly

Konečným úkolem, který přesahuje dobu trvání plánu prevence, je vytvořit z Prostějova bezpečné město, resp. město, ve kterém se jeho obyvatelé cítí bezpečně. V tomto ohledu nám nejcennější podklady poskytuje šetření vnímání bezpečnosti občany.

Za aktuální problém města Prostějova v oblasti prevence kriminality považujeme již delší dobu nápad majetkové kriminality, zejména krádeží prostých. Velká část těchto skutků se odehrává v nákupních centrech nebo na jejich parkovištích. K tomuto cíli, který je podrobněji definován v následující kapitole plánu, proto bude směřovat většina našich dílčích opatření. Na potírání této činnosti se již nyní zaměřují strážníci městské policie i příslušníci Policie ČR. V minulosti jsme se na majetkovou kriminalitu (krádeže věcí z automobilů) zaměřovali i v informačních kampaních. Zdá se však, že naše snaha nebyla úspěšná a podobu informačních projektů budeme muset přehodnotit.

Pozitivně vnímáme dlouhodobý poměrně vyrovnaný nápad trestné činnosti, nicméně znepokojujícím faktem může být zcela určitě nárůst násilné trestné činnosti o 20 skutků ve srovnání s loňským rokem, nicméně objasněno v roce 2013 činí 79,50%, v roce 2012 potom 73,33%.

Jako velmi důležité vnímáme preventivní působení na děti a mládež, zejména jde o vhodnou a smysluplnou náplň volného času, možnost organizování alespoň části volného času této skupiny obyvatel, přičemž bychom uvítali zvýšení počtu neziskových organizací, které se této oblasti budou věnovat. Za velký přínos považujeme fungování Nízkoprahového zařízení pro děti a mládež v našem městě.

Krátkodobé úkoly

Krátkodobé úkoly, které plánujeme realizovat v letech 2014-2015 se zaměřují zejména na eliminování našeho stále aktuálního problému, tedy majetkové kriminality. V oblasti situační prevence plánujeme pokračovat v obnově a modernizaci MKDS, který vnímáme jako účinný nástroj v zamezení páchaní trestných činů a odhalování jejich pachatelů.

V sociálních projektech se chceme nadále zaměřovat na práci s rizikovou mládeží, která je typickým pachatelem majetkové trestné činnosti. V roce 2008 zahájilo svoji činnost na území města nízkoprahové zařízení pro děti a mládež. Tuto službu vnímáme jako vhodné rozšíření již realizovaných projektů „Letní dětský tábor“ a „Víkendové výlety“.

Nadále chceme podporovat i činnost skupiny prevence, která má zásadní vliv pro realizaci informační prevence v našem městě. Pracovníci skupiny prevence pak připravují každoročně preventivně informační kampaň zaměřenou na zmírňování rizika okradení. Ke kampani se pokusíme využít místní tisk. Pokud by z jeho strany nebyla kladná odezva, bude informační kampaň probíhat pomocí Prostějovských radničních listů.³

³ Radniční listy jsou měsíčníkem, který vydává město Prostějov. Je zdarma distribuován do každé domácnosti ve městě.

Akční plán na rok 2014

Projekt	Garant		Termín		Finanční rámec rok 2014 v Kč	Zajištění financování
	realizátor	partner	zahájení	ukončení		
Přenosové soupravy pro mobilní kamery	MP Prostějov	Policie ČR	2014	2014	100.000,-	10.000,- Prostějov 90.000,- MV ČR
Letní dětský tábor	MMPv - OSV	DDM Sportcentrum	2014	2014	140.000,-	27.500,-Prostějov 95.000,- MV ČR 17.500,-účastníci
Víkendové výlety	MMPv - OSV	DDM Sportcentrum	2014	2014	58.000,-	12.000,- Prostějov 46.000,- MV ČR
Modernizace pultu centralizované ochrany	MP Prostějov	Policie ČR	2014	2014	160.000,-	16.000,-Prostějov 144.000,-Kč MV
Digitální záznamové zařízení	MP Prostějov	Policie ČR	2014	2014	750.000,-	78.000,-Kč Prostějov 672.000,-Kč MV ČR
Branná soutěž „O pohár primátora“	MP Prostějov	Policie ČR	2014	2014	80.000,-	8.000,-Kč Prostějov 72.000,-Kč MV ČR

VI. Způsob vyhodnocování

Průběžné hodnocení naplňování cílů plánu prevence kriminality bude provádět Komise prevence kriminality Rady města Prostějova. Jedná se o odborný orgán, který zasedá pravidelně a je schopen reagovat na případné zjištěné trendy. Rada města Prostějova a následně Zastupitelstvo města budou o průběhu naplňování koncepce informovány v rámci každoročního předkládání programů prevence kriminality. V případě naléhavých potřeb bude Rada města Prostějova informována komisí operativně. Takové informace si samozřejmě může i kdykoliv vyžádat.

Ve způsobu vyhodnocování programů prevence kriminality chceme vycházet ze 4 základních oblastí:

- vnímání pocitu bezpečí občanů,
- srovnání dynamiky vývoje kriminality na území města Prostějov a území Olomouckého kraje,
- hodnoty indexu nápadu trestné činnosti na území města Prostějova a okresu Prostějov,
- samostatného hodnocení účinnosti MKDS.

Sociologickým průzkumům pro vnímání pocitu bezpečí občanů je věnována samostatná kapitola plánu prevence. Pouze krátce tedy můžeme shrnout, že je považujeme za nejvýznamnější zdroj pro hodnocení úspěšnosti realizace programů prevence kriminality. Ve městě Prostějově byly průzkumy realizovány v letech 2001 a 2005.

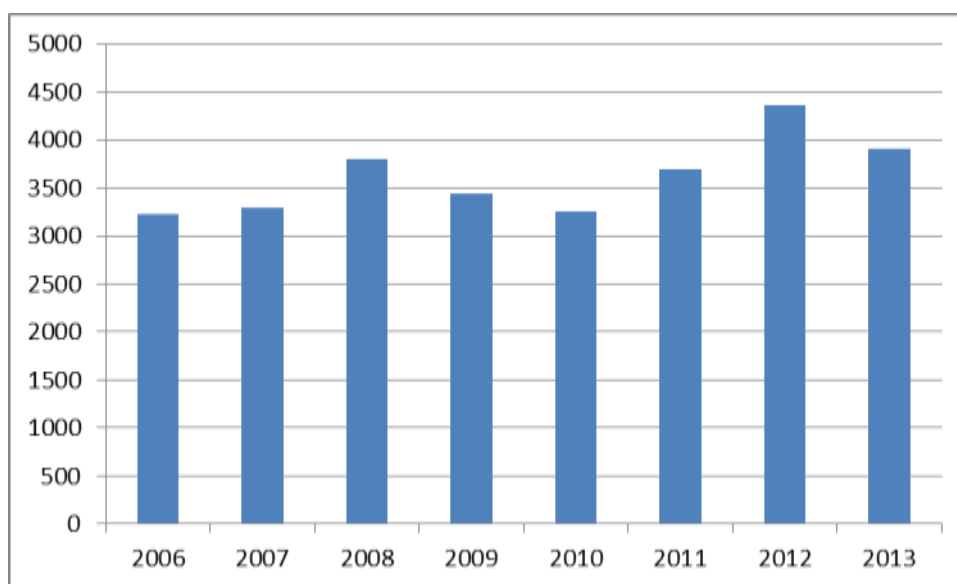
Od roku 2008 je každoročně prováděn ve městě Prostějově Výzkum spokojenosti obyvatel s místním společenstvím v Prostějově. Indikátor spokojenosti občanů zjišťuje a vyčísluje subjektivní pocit spokojenosti občanů s městem a další dílčí aspekty této spokojenosti. Názor občanů se stává klíčovým indikátorem. Výzkumu se účastní každoročně 800 respondentů (jen v roce jich bylo 785). Mimo jiné se respondenti vyjadřují k pocitu bezpečnosti ve vybraných modelových situacích ve městě (např. chození v noci po veřejných prostranstvích apod.), k hodnocení veřejného pořádku, ke znalosti okrskového strážníka MP, hodnotí spokojenost občanů s fungováním městské policie.

Hodnocení vývoje kriminality na určitém území není možné sledovat izolovaně. Vždy je nutné zohlednit okolní podmínky, které není možné ovlivnit. Pro srovnání vývoje kriminality v našem městě, resp. na území okresu Prostějov, považujeme za nejužitečnější srovnávání v rámci Olomouckého kraje. Srovnávat budeme nejenom celkovou kriminalitu, ale i vývoj dynamiky jednotlivých trestných činů. V minulých letech se nám velmi úspěšně dařilo snižovat kriminalitu násilnou, která v našem městě dosahovala vyšší úrovně. V průběhu naplňování plánu prevence bude nezbytné se zaměřit na kriminalitu majetkovou, zejména krádeže prosté. Kombinací všech typů preventivních projektů chceme udržet stav kriminality na pokud možno co nejnižší možné úrovni. Svoji roli sehrálo i odtržení místní části Držovice od města Prostějova. Pro obyvatele města Prostějova je tento administrativní krok většinou málo podstatný a velké nákupní centrum, které je v Držovicích, využívají i nadále, aniž by si uvědomovali, že se pohybují mimo město Prostějov. Bohužel však již zde nemůže působit Městská policie Prostějov. Při prudkém nárůstu počtu krádeží prostých v obchodních centrech a na jejich parkovištích tak tato oblast zůstává pouze v působnosti PČR OO Prostějov 1.

Vyhodnocování účinnosti a efektivnosti MKDS provádíme každoročně v rámci zprávy o výsledku činnosti MP, která je předkládána Zastupitelstvu města Prostějova. Nadále u MKDS spíše, než pouhé plošné srovnání nápadu trestné činnosti, které doporučují „Rozšiřující podmínky pro zpracování projektů a standardní postupy pro hodnocení účinnosti MKDS v rámci programů prevence kriminality“, preferujeme srovnání počtu zjištěných skutků pomocí MKDS. Jsme přesvědčeni, že s ohledem na lokality, kde je systém nasazován, by menší plošný nápad trestné činnosti na tomto území vypovídal spíše o neefektivním nasazení MKDS, než o jeho úspěšném provozu.

Statistika událostí zachycených MKDS

Rok	2006	2007	2008	2009	2010	2011	2012	2013
Počet zjištěných skutků	3221	3291	3 799	3 446	3248	3688	4363	3904



VII. Aktéři a jejich role

Základní informace o institucionálním zabezpečení plánu prevence kriminality jsou uvedeny v předchozích částech plánu. Za klíčové lze mezi nimi považovat zejména orgány a instituce města Prostějova a policie.

Komise prevence kriminality Rady města Prostějova připravuje koncepční směřování prevence kriminality ve městě (včetně tvorby koncepce). Iniciovala v minulosti vytvoření Systému primární prevence ve městě Prostějově, který umožnil školským metodikům prevence efektivní sestavování minimálních preventivních programů. Členy komise jsou zástupci všech klubů Zastupitelstva města Prostějova, pedagogové, volnočasoví specialisté a dále se jednání komise pravidelně účastní členové z řad odborné veřejnosti, z institucí jako je Městská policie Prostějov, Kontaktní centrum Prostějov, Probační a mediační služba ČR střediska Prostějov.

Manažer programů prevence kriminality byl do organizační struktury Magistrátu města Prostějova zařazen v roce 2001. Je zařazen pod odbor sociálních věcí a od roku 2013 je výkon této funkce kumulován s pozicí romského poradce a okresního protidrogového koordinátora. Stávající spojení funkcí považujeme za vyhovující a s ohledem na zaměření činností i vhodné. Manažer zodpovídá za přípravu a realizace projektů prevence kriminality, zpracování a naplňování koncepce prevence kriminality ve městě Prostějově.

Sportcentrum-dům dětí a mládeže je dlouhodobým spolurealizátorem dílčích projektů „Letní dětský tábor“ a „Víkendové výlety“. V roce 2006 byl rozšířen o odloučené pracoviště Vápenice 9 (dříve SVC Spektrum). Díky tomu byl schopen rozšířit nabídku volnočasových aktivit, které prostějovským dětem nabízí. Je i provozovatelem Dětského dopravního centra.

Policie ČR (OŘ Prostějov, OO Prostějov 1) je klíčovým partnerem, který disponuje relevantními informacemi o vývoji kriminality na území města. Pravidelně se účastní porad s Městskou policií. Městská policie Prostějov je realizátor velkých částí dílčích projektů. Zabezpečuje přitom nejen projekty situační, jako provoz MKDS, ale v minulosti projekty sociální (Sebeobrana pro ženy a dívky) a díky své skupině prevence a provozu Informačního střediska prevence MP hraje zcela rozhodující roli i v oblasti informování veřejnosti a primární prevence.

Kontaktní centrum Prostějov (sdružení Podané ruce, o. s.) zabezpečuje ve městě Prostějově primární a sekundární protidrogovou prevenci. Toto sdružení v roce 2008 zahájilo v našem městě provoz nízkoprahového zařízení pro děti a mládež.

Pro systém prevence kriminality ve městě Prostějově jsou pochopitelně významné i další organizace, jejichž výčet a působnost obsahuje kapitola „Institucionální analýza města Prostějova“.

Neméně podstatné však je, aby se nám k aktivnější účasti na zabezpečování veřejného pořádku ve městě podařilo přimět i širokou veřejnost. V této oblasti budeme muset vyvinout výraznější aktivitu. Ani sebelépe fungující policie a propracovaný MKDS totiž nemohou nahradit občanský dohled. Je tak především na obou policiích, aby si svou každodenní prací získaly a upevnily důvěru obyvatel.

Věříme, že v tomto směru se nám vyplácí zavedení tzv. okrskářů městské policie. Počet okrsků jsme od 1. prosince 2007 rozšířili z původních 4 na 6 a od 1. 1. 2011 na současný stav 8 okrskářů. Okrskáři tak mají možnost získat detailní znalost svého teritoria a občanů v něm žijících. Z podobných základů potom vychází i projekt Policie ČR Community policing. Naplnění těchto projektů by mohl vést k výraznější účasti občanů a eliminaci tzv. pouliční kriminality, jako je např. vandalismus, výtržnictví, vykrádání automobilů, atd.

VIII. Dlouhodobé řešení oblasti prevence kriminality ve městě Prostějově

Město Prostějov se do programu prevence kriminality na místní úrovni poprvé zapojilo v roce 2001. První projekty prevence kriminality realizovalo město Prostějov vlastním finančním krytím již v předchozích letech. Do programu PARTNERSTVÍ se město Prostějov zapojilo poprvé v roce 2005. O zapojení do systému prevence kriminality na městské úrovni pro roky 2008–2011 rozhodlo Zastupitelstvo města Prostějova dne 18. prosince 2007.

Zabezpečování prevence kriminality je rovněž obsaženo ve všech strategických dokumentech města Prostějova, jako jsou proces Strategického plánování rozvoje města Prostějova a Projekt Zdravé město Prostějov a Místní agenda 21. Oblasti bezpečnosti občanů se věnovalo i Programové prohlášení Rady města Prostějova pro volební období 2006–2010. Všechny tyto dokumenty zdůrazňují nutnost dlouhodobé a systematické realizace preventivních programů.

Strategický plán rozvoje města Prostějova svým rozsahem do roku 2015 přesahuje platnost plánu prevence. Je proto nezpochybnitelné, že oblastem bezpečnosti občanů, veřejného pořádku a prevence kriminality se budeme v nějaké podobě věnovat i nadále. S ohledem na dosavadní výsledky ani neplánujeme zrušit Komisi prevence kriminality rady města Prostějova nebo omezit funkci manažera programů prevence kriminality.

Konkrétní podobu dalšího postupu a systému koordinace preventivních aktivit stanovíme po ukončení platnosti koncepce a jejím vyhodnocení. Při plánování dalšího postupu se budeme snažit spolupracovat na celorepublikové nebo alespoň regionální či krajské úrovni, pokud takový systém bude existovat. Dosavadní zapojení města Prostějova do těchto systémů totiž hodnotíme jako pozitivní.

Město Prostějov je i nadále připraveno finančně podporovat programy prevence kriminality, na které již v minulosti ze svého rozpočtu přispělo částkou téměř dosahující 10 mil. Kč. Doufáme, že nadále zůstanou zachovány dotační zdroje, ze kterých bude možné zabezpečit spolufinancování těchto programů. Výpadek těchto zdrojů by byl jen obtížně plně nahraditelný z rozpočtu města a některé plánované preventivní aktivity by zřejmě bylo nutné částečně nebo zcela omezit. Jako velmi výraznou bychom hodnotili i ztrátu metodické a odborné pomoci, které by sebou zrušení fungujícího systému na celonárodní úrovni přineslo.