



**PLÁN PREVENCE
KRIMINALITY MĚSTA
HLUČÍN NA LÉTA
2016 - 2019**



OBSAH

1	ÚVOD	4
2	Systém prevence kriminality v ČR.....	6
2.1	Prevence kriminality na úrovni města Hlučín	8
2.1.1	Strategie prevence kriminality v ČR na léta 2012-2015	8
2.1.2	Koncepce prevence kriminality Moravskoslezského kraje na období 2012-2016	8
2.1.3	Dokumenty města Hlučína	9
3	Analytická činnost.....	9
3.1	Protiprávní analýza	9
3.2	Sociálně demografická analýza	14
3.2.1	Demografická data	14
3.2.2	Sociální data	16
3.2.3	Sociálně vyloučené lokality	16
3.3	Institucionální analýza	16
3.3.1	Aktivity v oblasti prevence kriminality.....	16
3.3.2	Vyhodnocení městského kamerového systému za rok 2014:.....	21
3.3.3	Zhodnocení spolupráce výše uvedených subjektů	23
3.3.4	Výzkumná činnost na území města Hlučína	24
3.4	Komentář k bezpečnostní analýze za rok 2014	24
3.4.1	Protiprávní analýza.....	24
3.4.2	Demografická data	24
3.4.3	Sociální data	24
4	Vyhodnocení dotazníkového šetření	25
4.1	Závěr dotazníkového šetření.....	39
5	Sociální služby poskytované na území města Hlučína včetně jeho správního obvodu	40

6	Aktivity, které v rámci prevence kriminality byly uskutečněny v letech 2012-2015 ve městě Hlučíně	41
7	Identifikace problémů a návrhů jejich řešení	42
7.1	SWOT ANALÝZA.....	42
7.2	Vymezení problémů a cílových skupin	43
7.3	Cíle, priority a plánované návrhy opatření	43
8	Seznam tabulek a grafů	47

1 ÚVOD

Prevence kriminality je souhrn opatření k předcházení společensky nežádoucím jevům nebo ke snižování jejich následků či rizika jejich opakování. Nejzávažnější formou lidského chování z těch, které společnost odmítá, je trestná činnost. Jinými slovy řečeno prevence kriminality je zejména:

- výchova ke zdravému životnímu stylu a smysluplnému využívání volného času,
- informování dětí, mládeže i dospělých o rizicích a nebezpečích různých závislostí,
- osvěta v oblasti násilné, mravnostní nebo majetkové trestné činnosti,
- práce s rizikovými nebo problémovými jedinci a skupinami,
- informování občanů o možnostech ochrany osob a majetku,
- pomoc přímým i nepřímým obětem trestné činnosti, konfliktů, násilí a katastrof,
- eliminace a náprava majetkových, psychických a morálních škod obětí,
- snižování rizika recidivy nežádoucích společenských jevů.

Město Hlučín se aktivně zapojilo do projektu prevence kriminality v roce 2011 vytvořením Plánu prevence kriminality na léta 2012-2015. Během těchto let vzniklo mnoho aktivit v boji proti kriminalitě v Hlučíně napříč obyvatelstvem různé generace. Nejen členové pracovní skupiny pravidelně usilují o snižování kriminality ve městě a to za účelem:

- upevňovat odpovědnost města v oblasti prevence kriminality,
- vytvářet další vlastní městské preventivní programy,
- podporovat vzájemnou kooperaci všech zainteresovaných subjektů a společně je rozvíjet a podílet se na preventivních opatřeních pro město,
- prohlubovat zmapování sociálně-patologických jevů v oblasti prevence,
- usilovat o možnosti využití finančních prostředků v rámci současně platné Strategie prevence v ČR na léta 2012-2015.

Členy pracovní skupiny Prevence kriminality (k 26.10.2015 jsou):

Bc. Luděk Olšovský – manažer prevence kriminality, velitel MěP Hlučín

Ing. Lenka Petermannová – vedoucí odboru sociálních věcí a zdravotnictví

Mgr. Marcela Buryová – sociální kurátor pro děti a mládež

Ing. Tereza Kubinová – koordinátor komunitního plánování

Alena Starobová, DiS – zástupce Domova Sv. Eufrasie

Ing. Jiří Marzoll – zástupce Policie ČR

Mgr. Rudolf Tyleček – pracovník odborného učiliště a praktické školy v Hlučíně

Mgr. Alena Peterková – zástupce NZDM Na Hraně v Hlučíně

Michal Sobek, DiS - zástupce Renarkonu o.p.s.

Pracovní skupina prevence kriminality bývá slučována s jednáním pracovní skupiny Komunitního plánování Hlučínska – Osoby ohrožené sociální exkluzí. V případě, že témata jednání se diametrálně odlišují, jsou tyto dvě pracovní skupiny svolávány samostatně dle potřeby.

Plán prevence kriminality na léta 2016-2019 byl vytvořen s prioritami a cíli v souladu se Strategií prevence kriminality v ČR na léta 2012-2015. Součástí Plánu prevence kriminality na léta 2016-2019 je také Bezpečnostní analýza města Hlučín, která zahrnuje protiprávní analýzu (vývojové trendy trestní činnosti a přestupků, analýzu kriminality), sociálně-demografická data (nezaměstnanost, informace o obyvatelstvu města) a institucionální analýzu, jenž zahrnuje přehled subjektů působících v oblasti prevence kriminality a sociální prevence ve městě Hlučín. Bezpečnostní analýza se zpracovává vždy během ledna každého kalendářního roku a zahrnuje nejnovější data, která jsou aktuálně k dispozici.

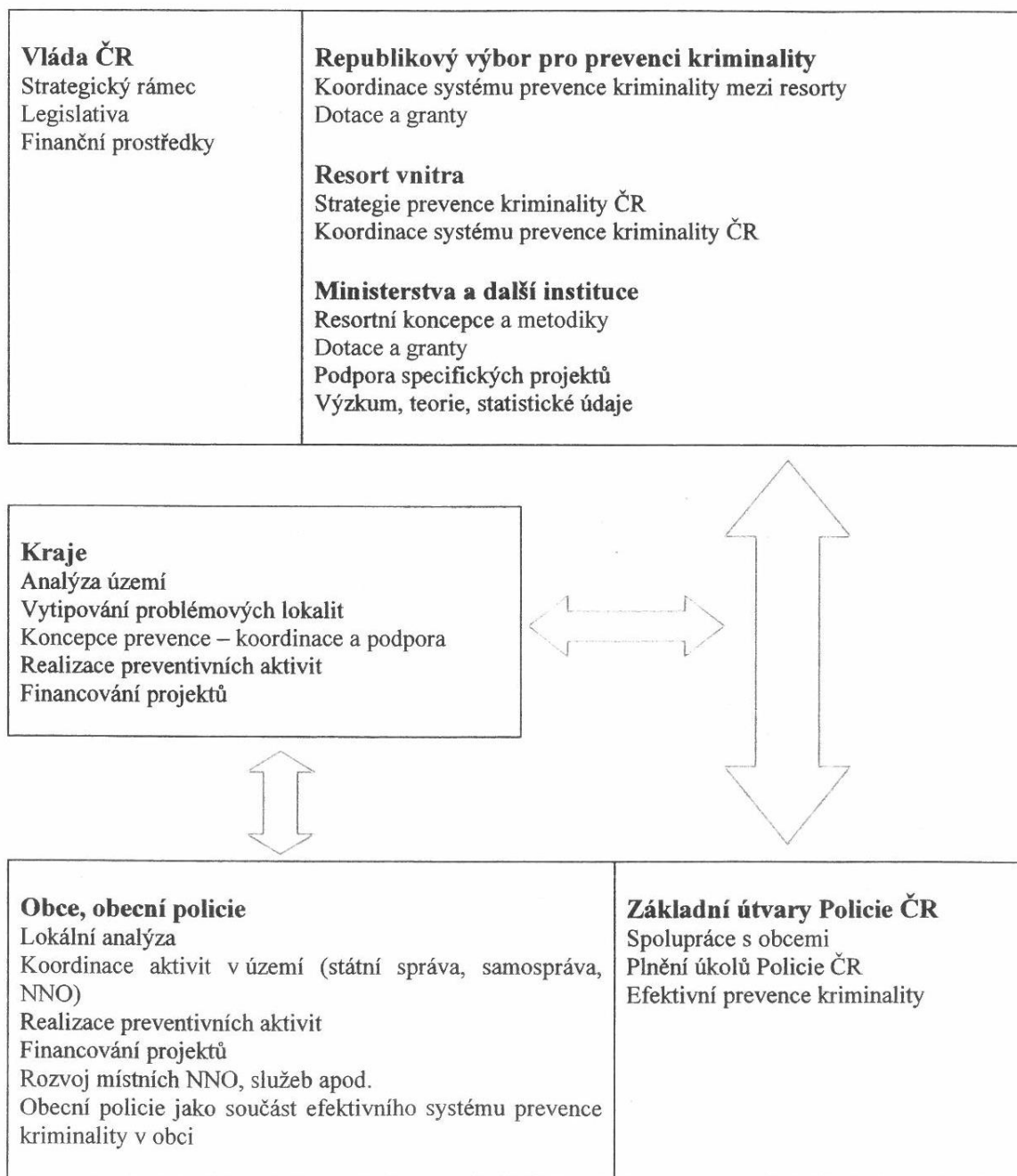
K vytvoření tohoto plánu přispělo mimo jiné dotazníkové šetření, které probíhalo během měsíce května a června 2015 na celém území Hlučina a jeho příměstských částí. Cílem dotazníkového šetření bylo zjistit, jak obyvatelé města Hlučín hodnotí např. negativní jevy ve městě, bezpečnost ve městě, jaký mají názor na kamerový systém apod. Výše uvedenými faktory chce město Hlučín dosáhnout co nejlepšího pocitu bezpečí pro občany a díky preventivním opatřením eliminovat páchaní trestné činnosti.

2 Systém prevence kriminality v ČR

Systém prevence kriminality v České republice je v letech 2012-2015 vymezen třemi úrovněmi:

1. úrovní republikovou a resortní – koordinační roli plní meziresortní orgán Republikový výbor,
2. úrovní krajskou – krajské úřady,
3. úrovní lokální – samosprávy měst a obcí zatížených vysokou mírou kriminálně rizikových jevů.

Obrázek č. 1 Republikové úrovně



2.1 Prevence kriminality na úrovni města Hlučín

Prevence kriminality je zajišťována v samostatné působnosti Města Hlučín – Městskou policií Hlučín. Základní prameny, ze kterých vychází Plán prevence kriminality města Hlučín na léta 2016-2019 jsou:

2.1.1 Strategie prevence kriminality v ČR na léta 2012-2015

Hlavní prioritou v oblasti prevence kriminality na celostátní úrovni během roku 2015 je přijetí vládní strategie prevence kriminality v ČR na léta 2016-2020. Při vytváření Plánu prevence kriminality pro město Hlučín ještě nebyla k dispozici finální verze vládní Strategie prevence kriminality ČR. Strategie prevence kriminality v ČR bude předložena ke schválení vládě v prosinci 2015.

Strategie prevence kriminality v ČR 2012-2015 plní cíle stanovené v Programovém prohlášení vlády ČR, že bude věnovat pozornost boji proti kriminalitě, zejména extremismu, drogové kriminalitě, kriminalitě nezletilých a kriminalitě páchané na dětech a ženách, se zaměřením na koordinaci odpovědných orgánů a včasné poskytování informací o rizikových stavech.

Hlavními cíli jsou:

- snižování míry a závažnosti trestné činnosti a zvyšování pocitu bezpečí občanů,
- snížení výskytu delikventní činnosti u cílových skupin definovaných ve Strategii, nebo jejich ochrana,
- efektivní a koordinovaný systém prevence kriminality,
- komplexní přístup v komunitách postavený na spolupráci obce, Policie ČR a dalších subjektů.

Hlavními prioritami jsou:

- snižování míry a závažnosti trestné činnosti a zvyšování pocitu bezpečí občanů, včetně oslabování rizikových faktorů, které přispívají k výskytům protiprávního jednání,
- integrace efektivní prevence kriminality do výkonu práce v Policii ČR, zejména na základních útvarech
- podpora národních specifických projektů a programů,
- vytvoření efektivního a stálého systému sběru, analytického zpracování, předání a poskytování informací v oblasti prevence kriminality na a mezi všemi úrovněmi subjektů prevence kriminality.

2.1.2 Koncepce prevence kriminality Moravskoslezského kraje na období 2012-2016

Hlavními cíli jsou:

- komplexní přístup při řešení bezpečnostních problémů a rizik s ohledem na potřeby cílových skupin koncepce,

- podpora realizace efektivních preventivních opatření, která znesnadňují páchaní trestné činnosti a zvyšují možnosti dopadení pachatelů,
- zvyšování informovanosti o možnostech účinné obrany a ochrany před trestnou činností,
- zvyšování kompetencí cílových skupin koncepce a to zejména pracovníků působících v oblasti prevence.

2.1.3 Dokumenty města Hlučína

- Střednědobý plán sociálních služeb a souvisejících aktivit pro Hlučínsko 2014-2017
- Monitoring Střednědobého plánu sociálních služeb a souvisejících aktivit pro Hlučínsko za rok 2014
- Strategický plán ekonomického a územního rozvoje města Hlučína 2008-2018

3 Analytická činnost

3.1 Protiprávní analýza

Tabulka č. 1 Kriminalita – za město Hlučín + Hlučín včetně jeho správního obvodu

Rok	Celkem trestné činy	
	Hlučín se SO	Pouze Hlučín
2013	800	429
2014	681	381

Zdroj: OO PČR Hlučín

Tabulka č. 2 Kriminalita (přečiny a zločiny) – za město Hlučín

Rok	Násilná	Majetková	Hospodářská	Mravnostní	Ostatní
2013	29	316	10	1	73
2014	27	271	7	1	69

Zdroj: OO PČR Hlučín

V tabulce číslo 1 a 2 jsou uvedena data za celý rok 2013 a 2014. Z těchto tabulek je zřejmé, že došlo ke snížení kriminality, jak ve správním obvodu, tak i v samotném městě Hlučíně. V obou letech je nejvíce zastoupena majetková trestná činnost. V roce 2013 tvoří přes 70 % a v roce 2014 65 %. Z výše uvedeného vyplývá, že stávající opatření realizovaná v rámci prevence kriminality sehrávají dominantní roli ve snižování kriminality na území Hlučína a

jeho správním obvodu. Proto je naší prioritou v tomto trendu pokračovat. Bez posílení kamerového systému ve městě budou však naše prostředky velmi omezené.

Tabulka č. 3 Trestné činy, meziroční srovnání a index na 10 tis. obyvatel za město Hlučín a Hlučín včetně jeho správního obvodu

Území	Trestné činy celkem		Index na 10 tis. obyvatel ¹		
	Rok 2013	Rok 2014	Rok 2013	Rok 2014	Rozdíl 2013 - 2014
Hlučín se SO	800	681	186	157	29
Hlučín	429	381	306	258	48

Zdroj: OO PČR Hlučín

V celém správním obvodu se nachází přes 40 000 obyvatel. Na 10 000 obyvatel připadalo v roce 2013 186 trestných činů, v roce 2014 se jedná o 157 trestných činů. Samotné město Hlučín má 14 111 obyvatel, proto v roce 2013 připadá na 10 000 obyvatel 306 trestných činů a v roce 2014 258 trestných činů. Lze konstatovat, že trestných činů je na tomto území stále mnoho.

Tabulka č. 4 Objasněnost trestných činů vyjádřená v % za město Hlučín a Hlučín včetně jeho správního obvodu

Rok	Celkem		Násilná	Mravnostní	Majetková
	Hlučín se SO	Pouze Hlučín			
2013	40,5	22,14	63,8	100	24
2014	47,89	46,56	57,14	100	26,75

Zdroj: OO PČR Hlučín

Celková objasněnost trestných činů dlouhodobě v Hlučíně roste. V roce 2013 byla objasněnost v Hlučíně 22,14 %, v roce 2014 už 46,56 %. V roce 2013 se nejvíce dařilo objasňovat mravnostní kriminalitu, nejmenší objasněnost je u majetkové trestné činnosti. Podobný model je vidět také z tabulky u roku 2014. Tento trend připisujeme kamerovým systémům na území Hlučina, které pomáhají stále více objasňovat trestnou činnost. I přesto však do budoucna chceme docílit větší procentuální míry objasněnosti trestných činů.

¹ (Počet trestných činů/počet obyvatel obce nebo spr. obvodu) x 10 000

Tabulka č. 5 Pachatelé trestných činů za město Hlučín

Rok	Věk 0-14 let (Děti)	15 -17 let (Mladiství)	18 a více let (Ostatní)	Recidivisté
2013	6	4	161	neevidováno
2014	0	8	150	neevidováno

Zdroj: OO PČR Hlučín

Nejvyšší podíl pachatelů trestných činů se nachází mezi dospělými jedinci (18 a více let). Děti do 14 let tvoří zanedbatelný podíl obzvláště v roce 2014, kdy do 14 let PČR Hlučín nezaznamenala žádný trestný čin. Zvýšila se kriminalita mladistvých.

Tabulka č. 6 Oběti trestných činů za město Hlučín

Rok	Věk 0-14 let (Děti)	15 -17 let (Mladiství)	18 a více let (Ostatní)
2013	15	24	359
2014	10	5	256

Zdroj: OO PČR Hlučín

Jak vyplývá z výše uvedené tabulky, v roce 2013 se oběti trestných činů stali především občané města Hlučina nad 18 let a více. Stejná situace se opakuje i v roce 2014.

Tabulka č. 7 Počet odcizených kol za město Hlučín a Hlučín včetně jeho správního obvodu

	2014
Hlučín	40
Hlučín se SO	76

Zdroj: OO PČR Hlučín

Z výše uvedené tabulky vyplývá, že v roce 2014 bylo ve městě Hlučíně odcizeno 40 jízdních kol. Tento údaj může být zkreslený. Dle informace OO PČR Hlučín ne každý krádež nahlásí. Ve správním obvodu bylo nahlášeno 76 odcizení.

Tabulka č. 8 Data o vybraných druzích přestupků za město

Druh	Počet obyvatel		Přestupky – abs. počet			Index na 10 tis. obyv. ²		Rozdíl 14-13 (index)	Rozdíl 14-13 (%)
	K 31.12. 2014	Změna proti roku 2013	K 31.12. 2014	K 31.12. 2013	Rozdíl 14-13	K 31.12. 2014	K 31.12. 2013		
Proti veřejnému pořádku	14 111	-66 (14 177)	14	12	2	9,92	8,46	1,46	-26,27
Proti občanskému soužití	14 111	-66 (14 177)	195	119	76	138,19	83,94	54,25	43,36
Proti majetku	14 111	-66 (14 177)	74	80	-6	52,44	56,43	-3,99	-1,84
Na úseku ochrany před alkoholismem a jinými toxikomaniemi	14 111	-66 (14 177)	2	3	-1	1,41	2,12	-0,71	0
Ostatní	14 111	-66 (14 177)	13	13	0	9,21	9,17	-0,04	0
Celkem	14 111	-66 (14 177)	298	227	71	211,18	160,12	51,06	-19,47

Zdroj: MěÚ Hlučín – odbor právní

Celkový počet přestupků v roce 2013 byl 227 a v roce 2014 298, došlo k meziročnímu nárůstu o 71 případů. Největší nárůst je u přestupků proti občanskému soužití, a to o 76 případů.

² (Počet přestupků/počet obyvatel obce nebo spr. obvodu) x 10 000

Tabulka č. 9 Trestná činnost dětí

Děti (0 – 14)	K 31.12.2013		K 31.12.2014	
	Trestná činnost dětí	Přestupek	Trestná činnost dětí	Přestupek
Hlučín	6	---	1	0
SO	3	---	0	0

Zdroj: MěÚ Hlučín – úsek sociálně právní ochrany dětí

Z výše uvedené tabulky vyplývá, že se v roce 2014 oproti roku 2013 snížil počet případů páchané trestné činnosti dětmi do 15 let v Hlučíně, které byly řešeny v rámci činnosti kurátora pro mládež.

Tabulka č. 10 Trestná činnost mladistvých

Mladiství (15 – 18)	K 31.12.2013		K 31.12.2014	
	Trestná činnost dětí	Přestupek	Trestná činnost dětí	Přestupek
Hlučín	3	4	7	8
SO	3	2	1	1

Zdroj: MěÚ Hlučín – oddělení sociálně právní ochrany dětí

V roce 2014 v porovnání s rokem 2013 byl u mladistvých zaznamenán nárůst případů trestné činnosti, počet přestupků v Hlučíně také vzrostl, zatímco v obcích správního obvodu byl znatelný úbytek.

Obecně lze říci, že u dětí nezletilých i mladistvých byly v roce 2014 páchany trestné činy, jako jsou krádež, loupež, vydírání, porušování domovní svobody, ublížení na zdraví, podávání alkoholu osobě mladší 18 let, ohrožení pod vlivem návykové látky. Přestupky byly páchany proti majetku, občanskému soužití, veřejnému pořádku, na úseku ochrany před alkoholismem a jinými toxikomaniemi.

3.2 Sociálně demografická analýza

3.2.1 Demografická data

Tabulka č. 11 Počet obyvatel za město Hlučín

ČÁST OBCE	K 31.12.2011	K 31.12.2012	K 31.12.2013	K 31.12.2014
Hlučín	11. 508	11. 449	11. 445	11. 370
Bobrovníky	1. 316	1. 330	1. 333	1. 329
Darkovičky	1. 410	1. 396	1. 399	1. 412
Celkem	14. 234	14. 175	14. 177	14. 111

Zdroj: MěÚ Hlučín – odbor správních agend

Počet obyvatel ve městě Hlučíně se v roce 2014 oproti roku 2013 téměř nezměnil, stejně tak v jednotlivých městských částech. Oproti jiným městům v Moravskoslezském kraji je obyvatelstvo města Hlučina za poslední roky konstantní. Lidé se zde stěhují např. z nedaleké Ostravy. I tento fakt může ovlivnit kriminalitu ve městě, proto chceme v rámci prevence zabránit možným negativním jevům.

Tabulka č. 12 Počet obyvatel dle pohlaví za město Hlučín

Obyvatelstvo dle pohlaví	K 31.12.2013	K 31.12.2014
Muži	6.918	6.871
Ženy	7.259	7.240
Celkem	14.177	14.111

Zdroj: MěÚ Hlučín – odbor správních agend

Počet žen stále převyšuje počet mužů, a to jak v roce 2014, tak také v roce 2013.

Tabulka č. 13 Věková struktura obyvatelstva dle pohlaví za město Hlučín

Věková kategorie	K 1.1.2013			K 1.1.2014		
	Muži	Ženy	Celkem	Muži	Ženy	Celkem
0 - 1	62	45	107	64	73	137
1 – 4	271	283	554	253	247	500
5 – 9	396	343	739	417	361	778
10 – 14	314	308	622	306	314	620
15 – 19	374	353	727	376	337	713
20 – 24	463	406	869	457	406	863
25 – 29	449	390	839	435	385	820
30 – 34	486	513	999	474	467	941
35 – 39	626	612	1.238	605	628	1.233
40 – 44	544	500	1.044	574	517	1.091
45 – 49	549	513	1.062	536	510	1.046
50 – 54	434	454	888	464	457	921
55 – 59	498	501	999	454	483	937
60 – 64	445	523	968	471	536	1.007
65 – 69	373	528	901	349	507	856
70 – 74	326	416	742	356	459	815
75 – 79	180	230	410	187	224	411
80 – 84	82	197	279	99	189	288
85 – 89	36	109	145	33	116	149
90 – 94	3	35	38	7	37	44
95 – 99	0	5	5	1	6	7
100 a více	0	0	0	0	0	0
Celkem	6.911	7.264	14.175	6.918	7.259	14.177

Zdroj: MěÚ Hlučín – odbor správních agend

Největší zastoupení ve věkové struktuře obyvatelstva ve městě Hlučíně má v roce 2013, ale také v roce 2014, skupina mužů a žen ve věku 35 – 39 let. V roce 2014 se v porovnání s rokem 2013 zvýšil počet občanů ve věkové kategorii nad 70 let. Z tabulky je zřejmé, že ženy se dožívají vyššího věku než muži.

Tabulka č. 14 Sňatečnost a rozvodovost za město Hlučín

Stav	K 31.12.2013	K 31.12.2014
Počet sňatků	67	73
Počet rozvodů	43	43

Zdroj: MěÚ Hlučín – odbor správních agend

Počet uzavřených sňatků dlouhodobě převyšuje počet rozvodů. Počet rozvodů se během let 2013-2014 nezměnil. Sňatkovost oproti roku 2013 mírně vzrostla.

3.2.2 Sociální data

Tabulka č. 15 Nezaměstnanost v % za Hlučín se SO

Oblast	Podíl nezaměstnaných k 30.12.2014	Podíl nezaměstnaných k 31.12.2013
Město Hlučín	6,2	6,7
Hlučín se SO	5,6	7,0
Moravskoslezský kraj	9,6	10,5

Zdroj: Úřad práce ČR - krajská pobočka Opava

Nezaměstnanost v roce 2014 v porovnání s rokem 2013 je v Hlučíně konstantní.

3.2.3 Sociálně vyloučené lokality

Ve městě Hlučíně nejsou zatím žádné sociálně vyloučené lokality, ale jsou zde lokality s větší koncentrací romské populace. Jedná se mimo jiné o oblasti s panelovou zástavbou, kde se ve větší míře vyskytují kriminální jevy. Romové bydlí dle svých materiálních a finančních možností. Těmto možnostem pak odpovídá úroveň a kvalita bydlení. Vyšší kumulace romských rodin je také v jednom bytovém domě s městskými nájemními byty se sníženou kvalitou bydlení. I zde však žijí společně s většinovou společností. V souvislosti s romskou tematikou působí na obci jeden romský poradce. Poskytuje základní i odborné poradenství, depistáž, sociální šetření, posiluje přístupy klientů ke změně své situace, kterou např. vnímají jako problémovou a provádí další činnosti vyplývající z momentálních potřeb klientů. Spolupracuje s krajským koordinátorem pro romské záležitosti a s dalšími romskými poradci z jiných obcí, s nimiž si vyměňuje své poznatky a zkušenosti.

3.3 Institucionální analýza

3.3.1 Aktivity v oblasti prevence kriminality

Město Hlučín je územním samosprávným celkem, ve kterém postavení a působnost města upravuje zákon č. 128/2000 Sb., o obcích, ve znění pozdějších předpisů. Na základě tohoto zákona město vykonává samostatnou i přenesenou působnost. Od roku 2003 působí rovněž jako obec s rozšířenou působností, z čehož vyplývá povinnost města Hlučina vykonávat přenesenou působnost pro více obcí ve správním obvodu, kterými jsou:

- Bělá, Bohuslavice, Darkovice, Děhylov, Dobroslavice, Dolní Benešov, Hať, Hlučín, Kozmice, Ludgeřovice, Markvartovice, Píšť, Šilheřovice, Vřesina a Závada.

Na území města se nachází celá řada institucí usnadňující život svým občanům. Jsou jimi: Městský úřad, Finanční úřad, Městská policie, obvodní oddělení Policie ČR, Záchraný útvar Hasičského záchranného sboru ČR, Hasičský záchranný sbor MSK Hlučín, celá řada praktických a odborných lékařů sídlících nejen na Poliklinice Hlučín, Úřad práce ČR,

kontaktní pracoviště Hlučín, Česká pošta, rozsáhlá síť bank a pojišťoven, široká nabídka obchodů včetně služeb. V Hlučíně je rovněž zastoupena kulturní a sportovní oblast. Působí zde řada spolků, klubů, sportovních institucí. Sociální služby zajišťují např. Charita Hlučín, Domov pod Vinnou horou, Fontána, p. o. Oblast vzdělávání je zabezpečena mateřskými a základními školami, Základní uměleckou školou, Gymnáziem a Odborným učilištěm a Praktickou školou.

V oblasti prevence kriminality na území města Hlučina působí:

- Městský úřad Hlučín
- Městská policie
- Obvodní oddělení policie ČR
- Školská zařízení
- Nízkoprahový klub Na Hraně
- Renarkon o. p. s.
- Volnočasové aktivity
- Městský kamerový dohlížecí systém

Městský úřad Hlučín

Oblastí prevence se zabývá Městská policie Hlučín spolu s odborem školství a kultury a odborem sociálních věcí a zdravotnictví, na kterých působí pracovníci, jejichž náplní je kurátorství pro mládež a pro dospělé, sociální práce, poradenství pro Romy, protidrogová koordinace, prevence kriminality a komunitní plánování.

Primární prevence pro rodiny s dětmi spočívá v poskytování poradenství, ve výchovném působení na rodiče, na požádání v pořádání besed a diskusí na základních školách. Obvodní oddělení policie ČR spolupracuje s pracovníci odboru sociálních věcí a zdravotnictví a odborem školství a kultury na preventivních akcích, jež jsou zaměřeny na kontrolu podávání alkoholu nezletilým dětem na diskotékách, v restauracích a v obdobných zařízeních. Sekundární prevence je zaměřena na práci s problémovými jedinci, která probíhá formou individuální práce s rodinou. Terciární prevence se zabývá narušenými jedinci, dysfunkční rodinou a nevyhovujícím rodinným prostředím.

U dospělých jedinců je primární prevence zaměřena na sociální poradenství. Sekundární prevence se týká aktivního vyhledávání osob sociálně nepřizpůsobivých v jejich přirozeném prostředí a nabízení pomoci s vyřízením dávek, ubytováním, řešením pohledávek a dalších osobních záležitostí. Terciární prevence se specializuje na osoby propuštěné z výkonu trestu odnětí svobody, z výkonu vazby, ze školského zařízení pro výkon ústavní či ochranné výchovy, apod.

Městská policie

Městská policie pořádá v rámci prevence kriminality řadu přednášek, besed, ale také praktických ukázek na témata, která jsou v danou chvíli aktuální. Besedy a přednášky jsou konstruovány na míru školám a jsou odpovědí na problémy, se kterými se konkrétní škola potýká. Může se jednat např. o páčání trestné činnosti a přestupků osobami do 18 let, kyberšikanu, domácí násilí, divácké násilí na sportovních akcích, aj. Pozornost se také věnuje

péči o seniory a jejich možného ohrožení. Pravidelně jsou ve spolupráci s obvodním oddělením PČR pořádány besedy pro seniory na téma prevence kriminality.

Mezi další probíhající akce patří akce „Auto není trezor“, která je aktuální před svátky v zimních měsících. V rámci programu prevence kriminality ministerstva vnitra obdrželo město Hlučín dotaci na projekt „Forenzní značení jízdních kol“ a realizace tohoto projektu probíhala během podzimu 2014. Bylo označeno 100 jízdních kol. Obyvatelé města Hlučina mají stále velký zájem o toto značení. Na konci roku 2014 bylo zakoupeno v rámci prevence 160 kusů alarmů pro seniory – tyto alarmy bude městská policie předávat v klubech seniorů. Během roku byla vytvořena „Kartička bezprostřední pomoci pro seniory“ - 400 kusů a také leták „Pomoc obětem trestných činů v Hlučíně“. Leták byl v rámci Hlučínských novin distribuován do každé domácnosti. Během roku 2014 bylo vydáno přes 130 bezpečnostních řetízků na dveře pro seniory. V letních měsících se prevence věnuje bezpečné jízdě na kolech či kolečkových bruslích a s tím související povinné výbavě, bezpečnosti na komunikacích, dopravní situaci, aj.

Obvodní oddělení policie ČR

Obvodní oddělení policie ČR úzce spolupracuje s Městskou policií Hlučín, s Orgánem sociálně-právní ochrany dětí, se školami a dalšími subjekty. Z preventivních opatření realizují především akce, které jsou odpovědí na aktuálně se vyskytující negativní jevy, jako jsou např. besedy se seniory k trestné činnosti páchané na seniorech. Také aktivity mající výchovný charakter (besedy s dětmi na školách o dopravě, diváckém násilí, kriminalitě) a lokálně zaměřené preventivní opatření, např. auto není trezor, dopravně bezpečnostní akce, apod.

Školy

V Hlučíně se nachází pět mateřských škol, šest základních škol, základní umělecká škola, gymnázium a odborné učiliště a praktická škola. V oblasti prevence sociálně patologických jevů působí na těchto školách odborníci (preventisté, výchovní poradci), kteří se dané činnosti věnují na profesionální úrovni. Spolupracují s Městským úřadem, Městskou policií, Obvodním oddělením policie ČR, aj. Jednotlivá témata, týkající se negativních jevů, jsou začleněna do učebních osnov některých předmětů. Školy se snaží vést děti k posilování osobní odpovědnosti za kvalitu svého života a k získání většího sebevědomí. Ve všech výchovných předmětech se zabývají takovými tematickými celky, jako jsou zdravý životní styl, etické a morální chování a jednání, problematika užívání návykových látek, multikulturní výchova. Pořádají přednášky, besedy, diskuse k tématům šikany, vandalství, kriminality, záškoláctví, kyberšikany, apod. Součástí školního prostředí bývají schránky důvěry, kam děti mohou vkládat své problémy, postřehy a informace, které je tíží.

Nízkoprahový klub Na Hraně

Nízkoprahový klub Na Hraně působí ve městě Hlučíně od března 2010. Jeho vznik je jednou z aktivit komunitního plánování. Je určen dětem ve věku od 11 do 20 let, které např. nekoordinovaně tráví svůj volný čas, pohybují se v komplikovaném prostředí, mají zkušenosti s rizikovým způsobem chování. Posláním klubu Na Hraně je poskytovat bezpečné zázemí dětem a mladým lidem, žijícím v Hlučíně, jejichž způsob života může být pro ně ohrožující, poskytovat podporu a pomoc v situacích, které jsou pro ně obtížné a nežádoucí. Zásadami klubu jsou profesionalita, individuální přístup ke klientům, diskrétnost, rovnost, nízkoprahovost a respekt k osobnosti klienta.

Renarkon o. p. s.

Od roku 2008 působí ve městě Hlučíně organizace Renarkon, která zabezpečuje zejména terénní práci a primárně preventivní aktivity. Terénní práce spočívá v depistáži, navazování kontaktu s potencionálními klienty a v pomoci lidem ohroženým užíváním návykových látek. Jedná se o individuální práci s uživateli drog, výměnný program, poskytnutí zdravotního materiálu, podávání informací o bezpečnějším užívání drog, o nemocích a o důsledcích trestné činnosti. Součástí terénní práce bývá poradenství, krizová intervence. Cílem je snižování rizik s užíváním nealkoholových drog.

Aktivity primární prevence mají za cíl snižovat výskyt sociálně patologických jevů, předávat mládeži informace o těchto jevech a důsledcích z nich plynoucích.

Spolupráce probíhá s městským úřadem, školskými zařízeními, městskou policií, obvodním oddělením policie ČR.

Činnost Probační a mediační služby (dále jen PMS)

Působnost střediska PMS zahrnuje celý okres Opava. Pracuje s pachateli trestných činů všech věkových skupin (dětí do 15 let, mladiství, dospělí) ve všech fázích trestního řízení.

Volnočasové aktivity

Volnočasové aktivity organizuje pro své uživatele z řad dětí, mládeže, ale i dospělých Dům dětí a mládeže v Hlučíně. Nabízí celou škálu kroužků, pořádá sportovní, ekologické, technické a umělecké soutěže, dále pak příměstské, letní a zimní tábory.

Mezi další organizátory volnočasových aktivit patří Kulturní centrum Hlučín (pořádá celou řadu kulturních a společenských akcí, kurzů, vytváří vlastní pořady), Základní umělecká škola (umožňuje vzdělávání žáků v hudebním, výtvarném, tanečním a literárně-dramatickém oboru), Tělovýchovná jednota Hlučín. Nelze opomenout základní školy, které nabízí svým žákům řadu zajímavých kroužků (např. výtvarný, počítačový, výuku jógy) a kulturních akcí během školního roku.

Nabídka aktivit na území města Hlučína je opravdu široká, o čemž také svědčí četné množství spolků, klubů, svazů zaměřených na oblast sportu, zájmů, hudby, přírodu, apod.

Městský kamerový dohlížecí systém

Městský kamerový dohlížecí systém se začal budovat již v roce 2004 v rámci programu Partnerství 2004, na základě kterého proběhla 1. etapa vybudování kamerového systému a Partnerství 2005, kdy byla realizována 2. etapa výstavby. V roce 2008 proběhlo další rozšíření kamerového systému, který přímo navazoval na 2. etapu. V roce 2009 a 2011 přibyly další kamery např. mobilní, které je možno umístit kdekoli dle aktuální potřeby. V roce 2014 byly pořízeny kamery čtyři, které jsou umístěny především u obchodních center na území Hlučína, kde se v posledních letech prudce zvyšovala kriminalita a mapují také příjezdové cesty do města. Kamery jsou umístěny v lokalitách ke zvýšení dohledu nad bezpečností občanů a silničního provozu. Registruje se vyšší úspěšnost zásahu proti pachatelům trestné činnosti, zejména při vloupání do motorových vozidel, ale i proti osobám, které různým způsobem narušují veřejný klid a pořádek, případně ničí společný či soukromý majetek.

Pomocí kamerového systému se sledují podezřelé osoby, zamezuje se nekontrolovatelnému růstu nových trestných činů a zároveň se zvyšuje i jejich objasněnost, jelikož jsou záznamy pořízené pomocí kamerového systému brány jako důkazní prostředek.

Tabulka č. 16 Počet událostí řešených kamerovým systémem ve městě Hlučín

Kamera	2011	2012	2013	2014
park. Bochenkova	39	43	51	38
Mírové náměstí	91	143	162	112
Autobusové nádraží	53	61	79	44
Dukelská ul.	10	39	35	19
Sportovně rekreační areál	57	68	71	59
ul. Ostravská - Penny Market	3	37	42	45
ul. ČSA	27	31	27	34
ul. ČSA - pevná kamera	7	15	17	29
ul. Ostravská – Sv. Markéta	19	29	56	41
2x pevná - Dětské hřiště u KD Hlučín	11	19	34	26
KD parkoviště - pevná	12	24	24	19
ul. Ostravská + pěší zóna - pevná	17	32	29	23
Mobilní kamera	3	35	41	71
Penny M. - pevná	-	-	-	48
BILLA – pevná	-	-	-	64
ul. Celní – pevná	-	-	-	24
ul. ČSA x Severní - pevná	-	-	-	56
celkem	349	576	668	752

Zdroj: Městská policie Hlučín

3.3.2 Vyhodnocení městského kamerového systému za rok 2014:

V roce 2014 bylo na základě kamerového systému zadokumentováno celkem **752 událostí**. S nárůstem počtu kamer se tento počet zvyšuje. V roce 2013 bylo zadokumentováno 668 událostí. Díky kamerovému systému se daří OO PČR Hlučín spolu s Městskou policií Hlučín zvyšovat objasňenost trestných činů a dopravních nehod viz tabulka č. 16.

Kamera č. 1 > Bochenkova

Touto kamerou bylo zaznamenáno v roce 2014 celkem **38 událostí**, které měly velmi podstatný vliv na vyřešení přestupků, dopravní nehody nebo usvědčení popř. dopadení pachatele či pachatelů při páchání trestného činu.

Kamera č. 2 > Mírové náměstí

Kamerou, která je umístěna na Mírovém náměstí, bylo v roce 2014 zaznamenáno celkem **112 událostí**, které měly velmi podstatný vliv na zadržení pachatelů či jejich usvědčení při páchání přestupkové činnosti, při zadokumentování dopravní nehody nebo usvědčení popř. dopadení pachatele či pachatelů podezřelých ze spáchání trestného činu.

Kamera č. 3 > Ústřední autobusové nádraží

Touto kamerou, která je umístěna na Ústředním autobusovém nádraží, bylo v roce 2014 zaznamenáno celkem **44 událostí**, které měly velmi podstatný vliv na zadržení pachatelů či jejich usvědčení při páchání přestupků, zadokumentování průběhů dopravní nehody a v neposlední řadě pomohl kamerový záznam při usvědčení popř. dopadení pachatele/pachatelů podezřelých ze spáchání trestného činu.

Kamera u autobusového nádraží zaznamenává kromě samotného autobusového terminálu rovněž i velice frekventovanou křižovatku silnic I/56 a II/469.

Kamera č. 4 > Rovniny, ul. Dukelská

Touto kamerou bylo v roce 2014 zaznamenáno celkem **19 událostí**, které měly velmi podstatný vliv na zadržení pachatelů či jejich usvědčení při páchání přestupků.

Kamera č. 5 > Sportovně rekreační areál

Kamera monitoruje ul. Celní a centrální parkoviště u Sportovně-rekreačního areálu a částečně i tento areál, který bývá především v letních měsících využíván k rekreaci a sportovnímu vyžití nejen obyvateli z Hlučína, ale i přilehlého okolí a dokonce i z příhraničních oblastí Polska. V letních měsících se v areálu také koná mnoho kulturně-hudebních akcí, kdy je účast kolem 1000 návštěvníků běžnou věcí. Touto kamerou bylo v roce 2014 zaznamenáno celkem **59 událostí**, při kterých byli zadrženi pachatelé, či pomocí kamerového záznamu usvědčení při páchání přestupků, nebo záznamy pomohly při usvědčení popř. dopadení pachatele či pachatelů podezřelých ze spáchání trestného činu či dopravní nehody.

Kamera č. 6 > Penny Market, ul. Cihelní

Tato kamera zabírá velmi frekventovaný křižovatkový uzel ulic Ostravské, Zahradní a Písečné. Kamerou bylo v roce 2014 zaznamenáno celkem **45 událostí**, které měly velmi podstatný vliv na zadržení pachatelů či jejich usvědčení při páchání přestupků nebo usvědčení popř. dopadení pachatele či pachatelů podezřelých ze spáchání trestného činu či dopravní nehody.

Kamera č. 7 > OKD ul. ČSA

Touto kamerou bylo v roce 2014 zaznamenáno celkem **34 událostí**. Záznamy z této kamery měly velmi podstatný vliv na zadržení pachatelů při páchání přestupků nebo dopadení popř. usvědčení pachatele podezřelého ze spáchání trestného činu.

Kamera č. 8 > OKD ul. ČSA - pevná

Touto kamerou dokrýváme prostor, do kterého nevidí kamera otočná. I z tohoto důvodu má tato kamera dosti velký význam. V roce 2014 bylo touto kamerou zaznamenáno celkem **29 událostí**, a to především přestupkového charakteru.

Kamera č. 9 a 10 > Dětské hřiště u KD Hlučín

Dětské hřiště u KD Hlučín je zařízení města, kde jsou umístěny **2 pevné kamery**. Těmito kamerami bylo v roce 2014 zaznamenáno celkem **26 událostí** převážně přestupkového charakteru – vandalismus či poškozování cizí věci.

Kamera č. 11 > Sv. Markéta

Jedná se o otočnou kameru, která dokrývá prostor ul. Ostravské a navazuje na kamerový bod č. 6. Zřízením tohoto bodu je pokryt prakticky celý průtah městem po trase silnice I/56. V roce 2014 bylo kamerou zaznamenáno celkem **41 událostí** (jednalo se především o zaznamenání dopravní nehody či dohledání pachatele přestupkového jednání či TČ nebo spáchání TČ).

Kamera č. 12 > ul. Ostravská

Jedná se o **pevnou kameru**, která je umístěna na KD Hlučín a směřuje na ul. Ostravskou. Jednak snímá frekventovaný přechod na ul. Ostravské pod kulturním domem a hlavně snímá ul. Ostravskou – pěší zónu, v roce 2014 jí bylo zaznamenáno **23 událostí**.

Kamera č. 13 > KD Hlučín – parkoviště

Touto **pevnou kamerou** snímáme parkoviště u kulturního domu. Tento kamerový bod byl pořízen z vlastních zdrojů. Touto kamerou bylo v roce 2014 zaznamenáno celkem **19 událostí** (jednalo se především o dohledání pachatele TČ).

Kamera č. 14 > Penny Market – pevná kamera

Touto kamerou bylo v roce 2014 zaznamenáno **48 událostí**. Kamera snímá příjezd do Hlučína od Ludgeřovic a odbočku na ulici Rovniny.

Kamera č. 15 > Billa – pevná kamera

Tato kamera v roce 2014 zaznamenala **64 událostí**. Snímá světelnou křižovatku u obchodu Billa z Hlučína směr Kozmice a Darkovičky.

Kamera č. 16 > ul. Celní – pevná kamera

Kamera v roce 2014 zaznamenala **24 událostí**. Snímá příjezd od Děhylova do Hlučína.

Kamera č. 17 > ul. Severní x ČSA – pevná kamera

Kamera v roce 2014 zaznamenala **56 událostí**. Snímá příjezd do Hlučína z městské části Darkoviček.

Mobilní kamera:

Touto kamerou, která v roce 2014 se hlavně využívala v areálu SRA, bylo zaznamenáno celkem **71 událostí** – od přestupkového jednání až po páchání TČ.

Z výše uvedeného vyplývá, že městská policie v současné době disponuje **18** kamerami. Z toho je **8** kamer otočných, **9** kamer je pevných a **1** je mobilní.

V mnoha případech byly osoby páchající trestnou činností či jiné protiprávní jednání zadrženy přímo na místě nebo brzy po jeho spáchání anebo záznam z kamerového systému posloužil jako podpůrný důkazní prostředek. Záznamy z MKDS se využívají nejen pro potřeby Policie ČR, ale ve správním či přestupkovém jednání je využívají i správní orgány.

Pokud je při projednávání přestupků občanům sdělena informace, že jejich jednání je monitorováno kamerovým systémem, dochází k tomu, že se občané k přestupku doznají. Z toho vyplývá, že MKDS je v rámci prevence kriminality vynikající preventivní opatření, které napomáhá a usnadňuje práci jak strážníkům městské policie, tak i Policii ČR.

3.3.3 Zhodnocení spolupráce výše uvedených subjektů

Městský úřad Hlučín aktivně spolupracuje se všemi uvedenými subjekty působícími v oblasti prevence kriminality. Jednotlivé instituce jsou vzájemně informovány o svých činnostech a aktivitách jednak díky komunitnímu plánování, v rámci kterého dochází k pravidelnému setkávání zástupců výše uvedených organizací a také díky pracovní skupině prevence kriminality. Jednotlivé typy spolupráce jsou uvedeny ve stručných charakteristikách konkrétních institucí působících v oblasti prevence kriminality.

3.3.4 Výzkumná činnost na území města Hlučína

Dotazníková šetření na území města Hlučína proběhlo během roku 2015. Dotazník byl uveřejněn na internetových stránkách Hlučína, v Hlučínských novinách a v řadě institucí na území města. Návratnost byla 35 %. Byl zaměřen na získání informací o pocitech bezpečí obyvatel, o kamerovém systému a o problémech spojených s kriminalitou. V lednu 2015 byla zpracována bezpečnostní analýza.

Na základě získaných poznatků a analýz byl vytvořen Nový Plán prevence kriminality města Hlučín na léta 2016 – 2019. Postupně jsou a budou naplňovány jednotlivé cíle a opatření.

3.4 Komentář k bezpečnostní analýze za rok 2014

3.4.1 Protiprávní analýza

Město Hlučín, ale také celý jeho správní obvod, se potýká se vzrůstající kriminalitou, a to zejména v oblasti majetkové trestné činnosti, která tvoří z celkové kriminality téměř 70 %, v roce 2014. Pachatele trestných činů nacházíme převážně mezi dospělými jedinci. Dle informací obvodního oddělení PČR výrazně roste kriminalita páchaná na seniorech. Na základě získaných údajů lze konstatovat, že se zvyšuje objasněnost trestné činnosti.

Každoročně roste počet projednávaných přestupků v rámci činnosti městského úřadu. V roce 2014 se počet přestupků navýšil o 59. Největší nárůst přestupků je proti občanskému soužití, stále vysoký počet přestupků je proti majetku.

Z informací získaných z činnosti kurátora pro mládež vyplývá, že u dětí nezletilých i mladistvých byly v roce 2014 páchany trestné činy, jako jsou krádež, loupež, vydírání, porušování domovní svobody, ublížení na zdraví, podávání alkoholu osobě mladší 18 let, ohrožení pod vlivem návykové látky. Přestupky byly páchany proti majetku, občanskému soužití, veřejnému pořádku, na úseku ochrany před alkoholismem a jinými toxikomaniemi.

3.4.2 Demografická data

Město Hlučín mělo v roce 2014 14 111 obyvatel. Oproti roku 2013 došlo k mírnému poklesu. Podíl žen v obou letech byl vyšší nežli podíl mužů. Nejvíce je zastoupena věková kategorie 35 – 39 let. Ze statistiky je zřejmé, že obyvatelstvo „stárne“, protože se zvýšil počet občanů ve věku nad 70 let.

V oblasti sňatečnosti a rozvodovosti lze vysledovat trend, kdy se zvýšil počet sňatků a počet rozvodů se stal v roce 2014 konstantní s rokem 2013.

3.4.3 Sociální data

Nezaměstnanost je negativním jevem nejen ve městě Hlučín, ale také v celé ČR, v roce 2013 a 2014 je však v Hlučíně téměř konstantní. Roste zde ale počet absolventů škol a mladistvých v evidenci Úřadu práce a dlouhodobě je evidováno málo volných pracovních příležitostí.

Ve městě Hlučín nejsou zatím žádné sociálně vyloučené lokality, ale jsou zde lokality s větší koncentrací romské populace. Jedná se mimo jiné o oblasti s panelovou zástavbou, kde se ve větší míře vyskytují kriminální jevy. Vysoká kumulace romských rodin je také v jednom bytovém domě v centru města.

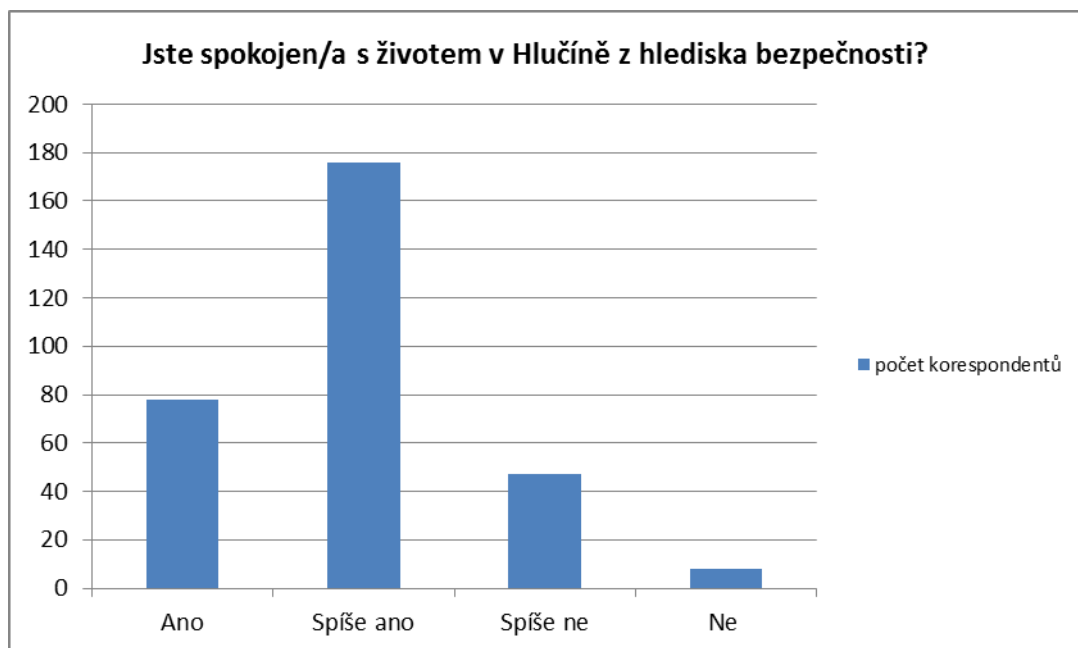
4 Vyhodnocení dotazníkového šetření

Cílem dotazníkového šetření bylo především zjistit, jak obyvatelé města Hlučína a jeho příměstských částí hodnotí město z hlediska pocitové bezpečnosti, např. kterých jevů se obávají, jaký mají názor na prevenci kriminality v Hlučíně, zda je pro ně kamerový systém v Hlučíně přínosný apod. Pro sběr potřebných dat byl zvolen kvantitativní výzkum, a to dotazníkové šetření, které proběhlo během období květen-červen 2015. Výzkumný soubor tvořili obyvatelé města Hlučína, mezi které bylo distribuováno 1 000 tištěných dotazníků, a to např.

- v klubu seniorů
- na místních základních školách v Hlučíně a jeho příměstských částech
- v prostorech polikliniky Hlučín
- na oficiálních webových stránkách města Hlučína
- v Hlučínských novinách
- v Charitě Hlučín
- v budově A a C Městského úřadu Hlučín

Návratnost dotazníků byla 35% tj. celkem 349 dotazníků. Největší počet vyplněných dotazníků byl z místních škol.

Graf č. 1 Cítíte se jako občan města Hlučína bezpečně?

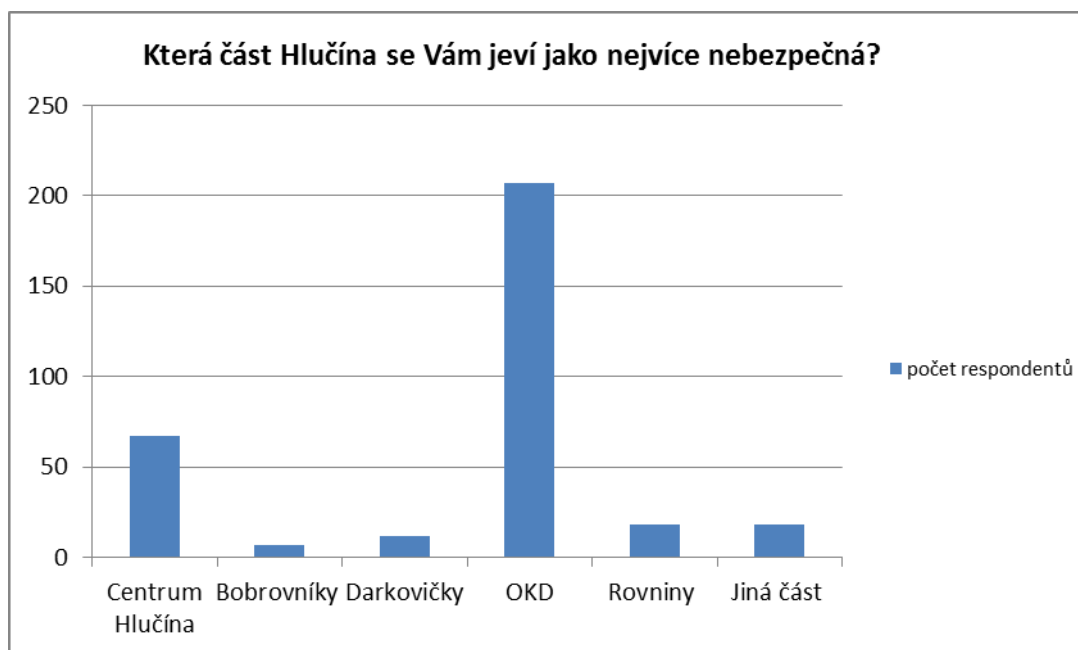


Občané města Hlučína na dotaz, zda se cítí ve městě bezpečně, odpovídali převážně kladně (254 respondentů). Z toho 78 dotázaných se cítí zcela bezpečně, možnost spíše ano zakroužkovalo 176 respondentů. Nebezpečně se v Hlučíně cítí 8 respondentů a dalších 47 respondentů uvedlo, že v Hlučíně se cítí spíše nebezpečně.

Komentář manažera prevence kriminality ve městě Hlučíně a velitele MěP Hlučín– Bc. Lud'ka Olšovského:

Z pohledu bezpečnosti bych byl s životem v Hlučíně spokojen. Je srovnatelná s kterýmkoliv jiným městem o přibližně stejném počtu obyvatel. Výhodou je to, že ve městě působí dvě policie a to jak státní, tak i městská.

Graf č. 2 V které části města máte největší strach?

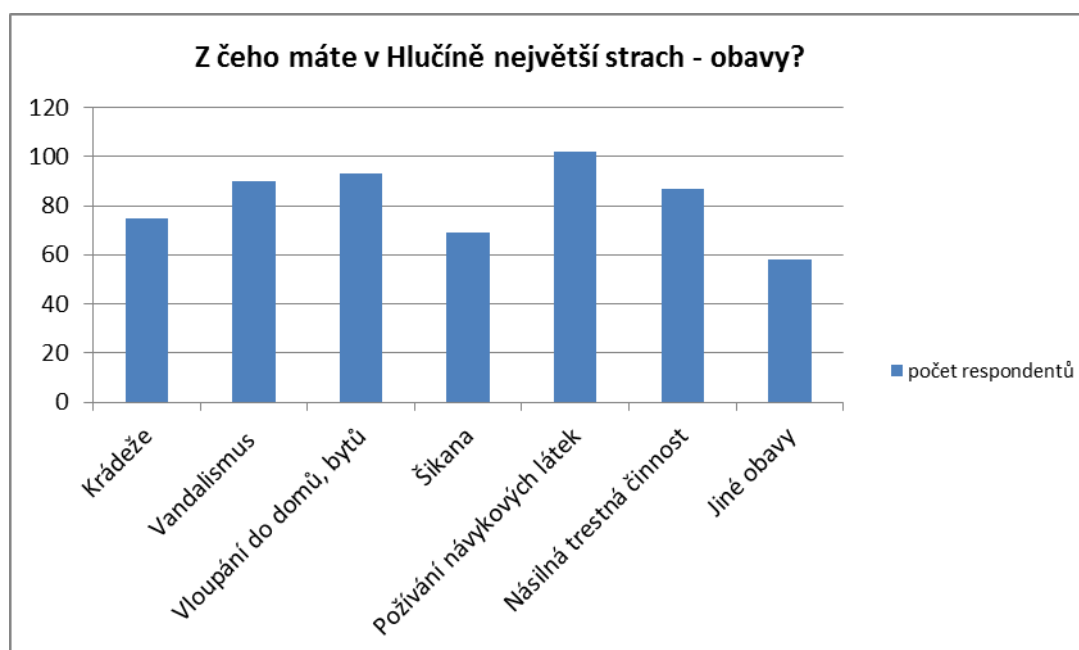


Dotazníkové šetření poukázalo na fakt, že občané města Hlučína se převážně obávají v okolí sídliště OKD a to celých 207 respondentů. Dalších 67 respondentů uvedlo, že se necítí bezpečně v centru města. V malém měřítku pak respondenti zmiňovali městskou část Bobrovníky (7 respondentů) a městskou část Darkovičky (12 respondentů). Dále se občané cítí nebezpečně u vlakového nádraží, autobusového nádraží a na Rovninách u tzv. Kaskády.

Komentář manažera prevence kriminality ve městě Hlučíně a velitele MěP Hlučín– Bc. Lud'ka Olšovského:

Nelze jednoznačně určit, která část města je více či méně bezpečná či nebezpečná. Obyvatelé rodinných domků mohou tvrdit, že vyšší kriminalita je v jejich oblasti a na druhou stranu obyvatelé panelových domů budou tvrdit, že vyšší kriminalita je v oblasti jejich.

Graf č.3 Z čeho máte v Hlučíně největší strach či obavy?



V této otázce mohl každý respondent uvést dvě možnosti. Odpovědi na tuto otázku jsou převážně rovnoměrně rozprostřeny. Obavy z krádeže má 75 dotázaných respondentů, z vandalismu 90 dotázaných, z vloupání do domů, bytů 93 dotázaných. Největší obavy občané nacházejí v požívání návykových látek a to celých 102 dotázaných. Strach z násilné trestné činnosti má 87 dotázaných. Obavy či strach občané města vnímají také u romů či nebezpečí znásilnění.

Komentář manažera prevence kriminality ve městě Hlučíně a velitele MěP Hlučín– Bc. Ludka Olšovského:

Jako obyvatel města bych měl největší strach či obavy z vloupání do rodinných domů, bytů či vozidel. Všeobecně totiž platí, že lidé si velmi málo nebo špatně zabezpečují svůj majetek.

Graf č.4 Jakou skupinu osob považujete v Hlučíně za nejvíce ohroženou?



V této otázce mohl každý respondent uvést dvě možnosti. Za nejvíce ohroženou skupinu považují respondenti děti a mládež a to 157 dotázaných, dále seniory a to 154 dotázaných. 97 dotázaných občanů má pocit, že ohroženou skupinou jsou všichni občané bez rozdílu. K dalším nejvíce ohroženým občanům patří dle počtu 61 respondentů skupina zdravotně postižených. 32 respondentů má pocit, že jsou to právě ženy, které v Hlučíně považují za nejohroženější. Respondenti dále uváděli např. mladé lidi (20-30 let) či bezdomovce.

Komentář manažera prevence kriminality ve městě Hlučíně a velitele MěP Hlučín– Bc. Lud'ka Olšovského:

Jako nejvíce ohroženou považuji skupinu seniorů a myslím si, že je to celorepublikový trend. Jedná se totiž o lidi důvěřivé, kteří často podlehnou lákavé nabídce nebo uvěří řečem osob, kteří vypadají navenek důvěřivě. Vůbec si nepřipouští, že by se mohli mýlit.

Graf č.5 Která skupina se podle Vás podílí na páčání trestné činnosti v Hlučíně?

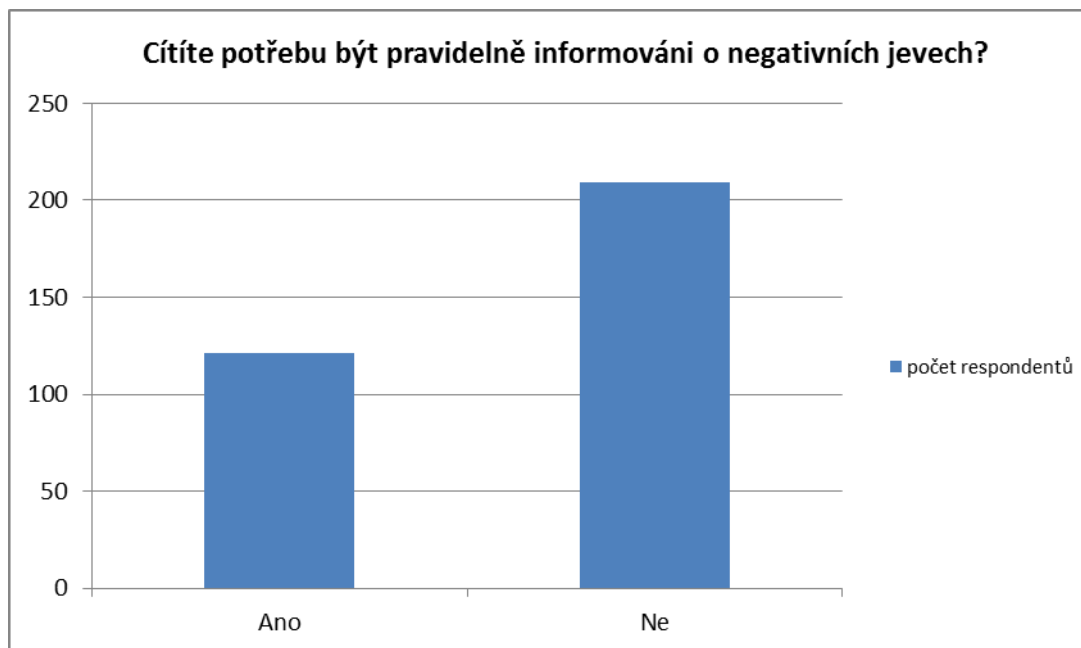


Tato otázka byla nastavena bez předvolby výběru odpovědi. Každý respondent, tak vypsál svůj názor do připravené kolonky. 89 respondentů má pocit, že se převážně na páčání trestné činnosti v Hlučíně podílí lidé závislí na návykových látkách. Dalších 65 respondentů do kolonky uvedlo romy. 26 respondentů si myslí, že trestnou činnost v Hlučíně ovlivňují alkoholici. Dle 18 respondentů se na trestné činnosti v Hlučíně podílí mladí lidé, bezdomovci (17 respondentů) a nezaměstnaní (6 respondentů).

Komentář manažera prevence kriminality ve městě Hlučíně a velitele MěP Hlučín– Bc. Lud'ka Olšovského:

Nelze jednoznačně určit, která skupina osob se na páčání trestné činnosti ve městě podílí více či méně. Město je totiž městem průjezdným pro pachatele TČ ze všech směrů, od Polska, Ostravy či Opavy.

Graf č.6 Máte potřebu být pravidelně informováni o negativních jevech?

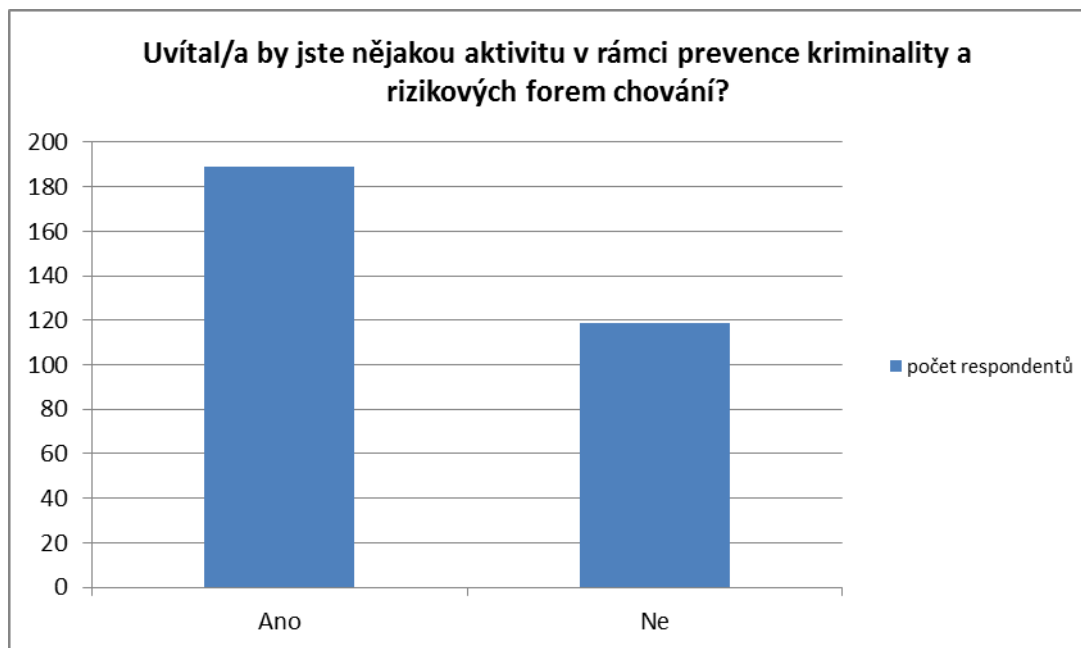


Pro informování o negativních jevech ve městě je 121 dotázaných respondentů. Naopak 209 respondentů nemá o tyto informace zájem.

Komentář manažera prevence kriminality ve městě Hlučíně a velitele MěP Hlučín– Bc. Lud'ka Olšovského:

Jako obyvatel města bych chtěl být informován o negativních jevech, které se ve městě vyskytují. Okénko strážníka, které bylo v hlučínských novinách, bylo dobré, protože obyvatelé města věděli, kde se děje co nekalého a kde si mají dávat pozor.

Graf. č.7 Uvítal/a by jste nějakou aktivitu v rámci prevence kriminality a rizikových forem chování?

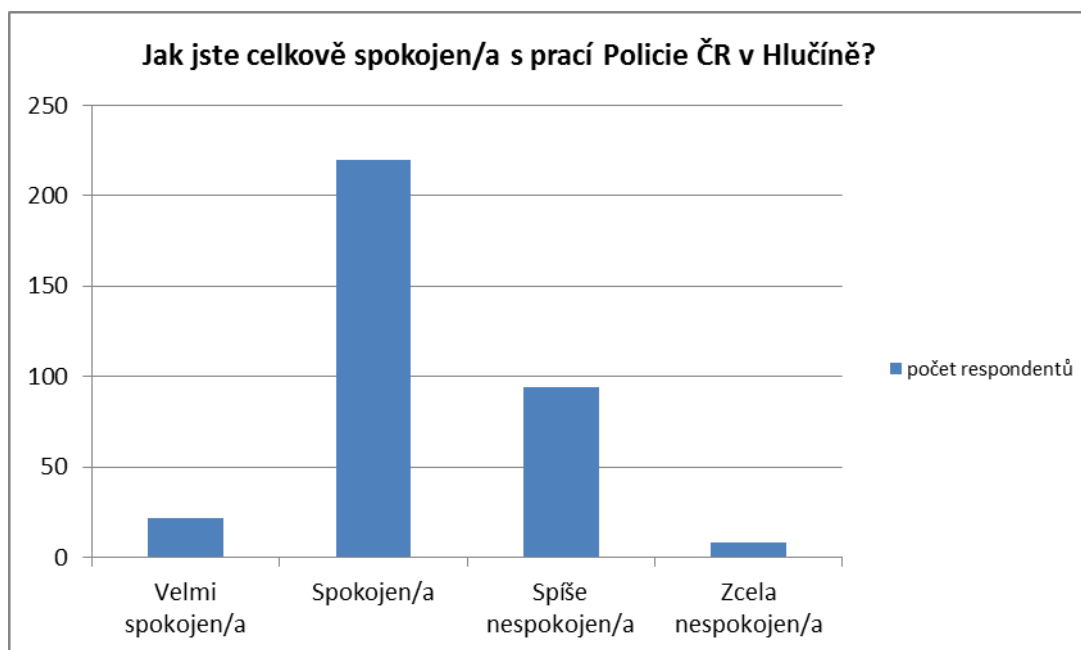


Aktivity v rámci prevence kriminality by uvítalo 189 respondentů např. více přednášek, rozšíření veřejného osvětlení, aktivity v rámci veřejného fóra. 119 respondentů v současné době v rámci prevence kriminality žádnou novou aktivitu nepotřebuje.

Komentář manažera prevence kriminality ve městě Hlučíně – Bc. Lud'ka Olšovského:

Domnívám se, že v rámci prevence kriminality je městská policie dosti aktivní. Pořádá besedy pro děti z mateřských školek, pro žáky základních a středních škol a samozřejmě i pro seniory v klubech seniorů a to nejen ve městě, ale i v okolních obcích.

Graf. č. 8 Jak jste celkově spokojen/a s prací Policie ČR v Hlučíně?



Převážná většina dotázaných respondentů je spokojena, a to 14 dotázaných, dalších 224 respondentů je spokojeno velmi. 82 respondentů uvádí, že s prací policie ČR je spíše nespokojen. Sedm respondentů bylo zcela nespokojeno.

Komentář manažera prevence kriminality ve městě Hlučíně a velitele MěP Hlučín– Bc. Lud'ka Olšovského:

Za městskou policii mohu hovořit, že spolupráce s Policií ČR je na velmi dobré a profesionální úrovni. Samozřejmostí je výměna poznatků či předávání získaných informací.

Graf. č.9 Jak jste celkově spokojen/a s prací Městské policie v Hlučíně?

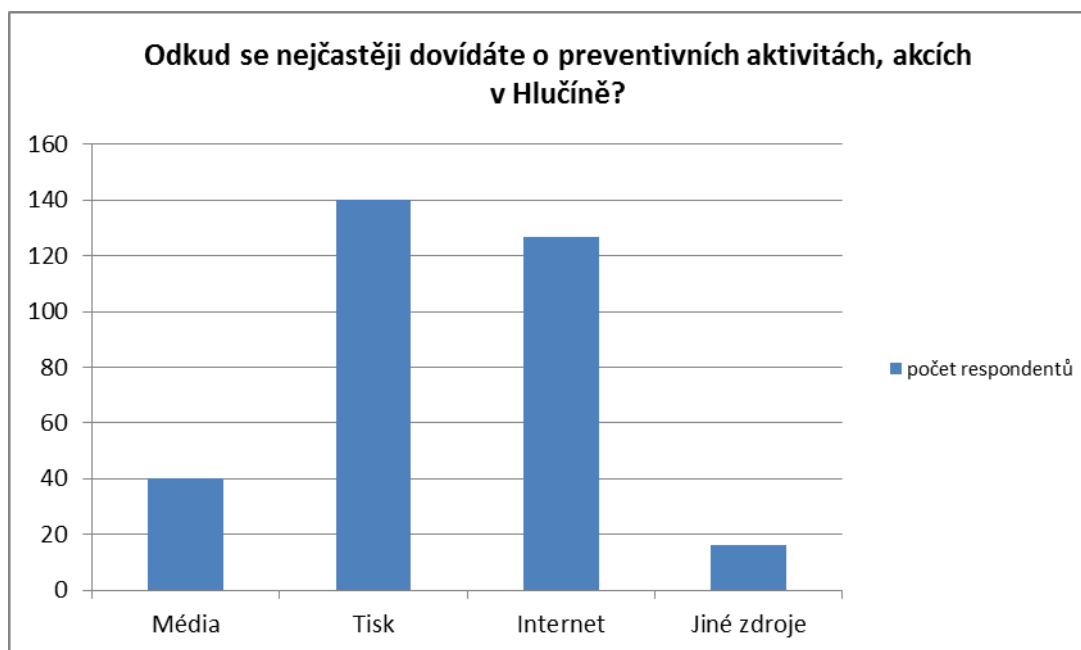


Většina dotázaných hodnotí práci městské policie Hlučín kladně. Spokojeno je 220 respondentů a dalších 22 dotázaných uvedlo, že je velmi spokojeno. Spíše nespokojeno je 94 respondentů. A zcela nespokojeno z prací městské policie je osm dotázaných respondentů

Komentář manažera prevence kriminality ve městě Hlučíně a velitele MěP Hlučín– Bc. Lud'ka Olšovského:

Myslím si, že obyvatelé města mohou být s prací strážníků městské policie spokojeni, i když se mohou najít i výjimky. Snažíme se dělat co nejvíce a obyvatelům vycházet vstříc.

Graf č.10 Odkud se nejčastěji dovídáte o preventivních aktivitách, akcích v Hlučíně?

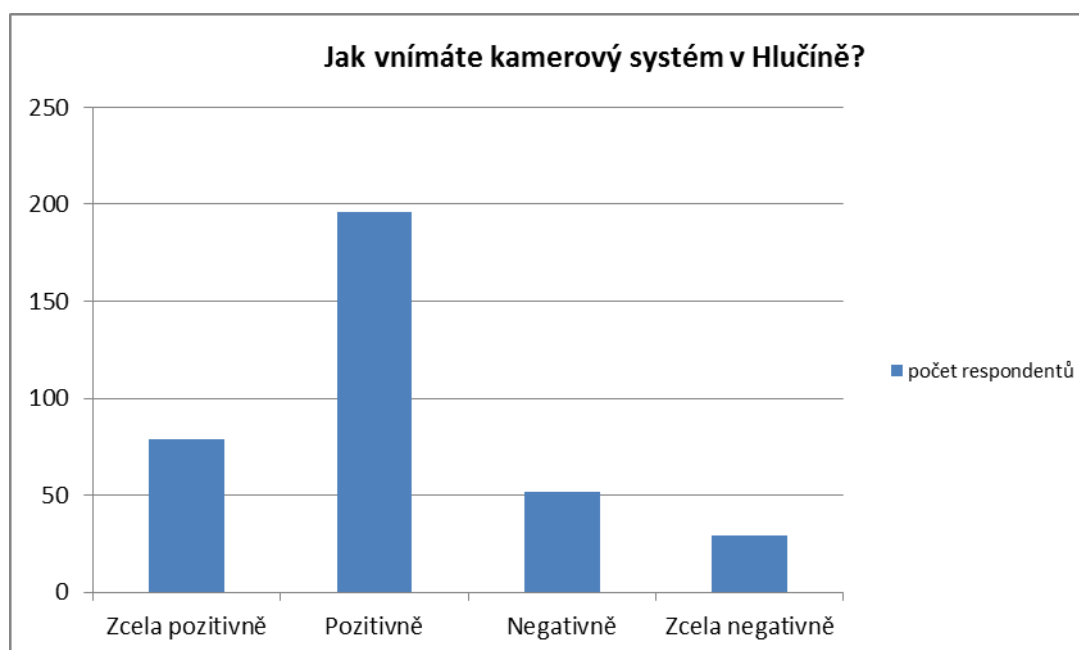


140 respondentů uvedlo, že právě přes tisk se již někdy dozvěděli o aktivitách v rámci prevence kriminality. Internet tyto informace přinesl 127 dotázaným respondentům. Přes média se dozvědělo o preventivních aktivitách 40 dotázaných respondentů. Dalších 16 dotazovaných uvedlo např. školu, rodiče, přátelé.

Komentář manažera prevence kriminality ve městě Hlučíně a velitele MěP Hlučín– Bc. Lud'ka Olšovského:

O veškerých preventivních aktivitách se snažíme obyvatele města informovat a to buď pomocí tisku (hlučínské noviny, MS deník) nebo i pomocí informací na webových stránkách města.

Graf č.11 Jak vnímáte kamerový systém v Hlučíně?

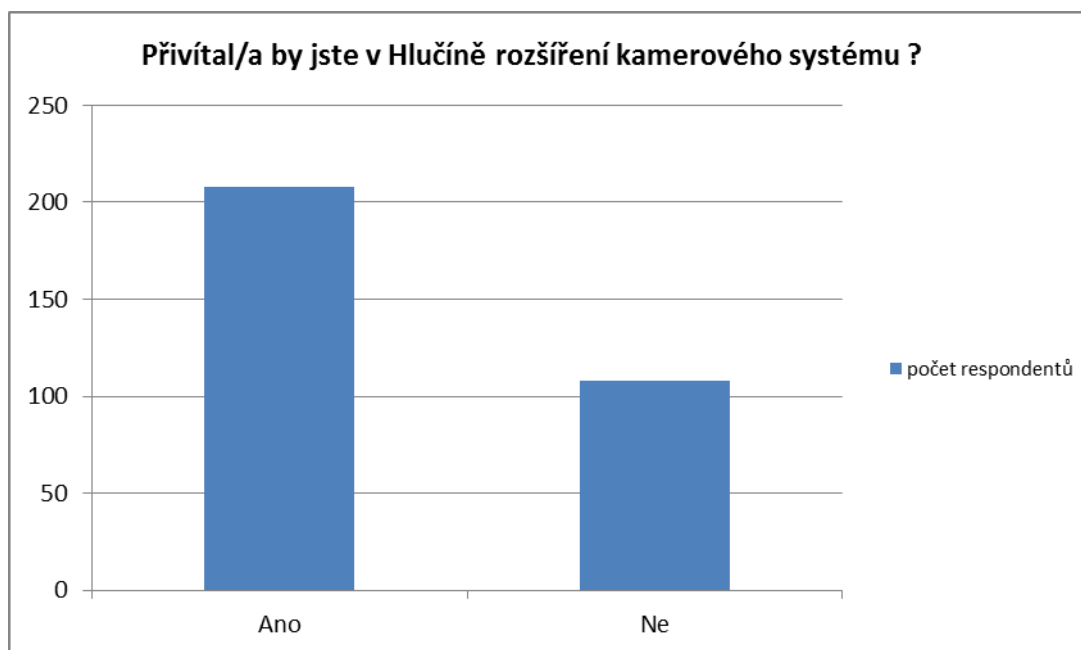


Převážná většina dotázaných respondentů hodnotí kamerový systém v Hlučíně velice dobře. 196 respondentů jej vnímá kladně, dalších 79 respondentů uvádí zcela pozitivní efekt. Dalších 52 dotázaných občanů Hlučína vnímá kamerový systém negativně. Zcela negativně se vyjádřilo 29 respondentů. Podle těchto respondentů kamerové systémy nic nevyřeší.

Komentář manažera prevence kriminality ve městě Hlučíně a velitele MěP Hlučín– Bc. Lud'ka Olšovského:

Myslím si a jsem přesvědčen o tom, že kamerový systém ve městě má své opodstatnění. Mnoho pachatelů se podařilo na základě výstupů z kamerového systému zadržet či je usvědčit. Ale mnoha obyvatelům města se může zdát, že kamerový systém je k ničemu. Důvodem může být to, že nemají právo a nárok na získání informací z kamerového systému. Ty může městská policie poskytnout jen institucím daným ze zákona. A to jsou správní orgány, policie, soudy či orgány činné v trestním řízení.

Graf č.12 Přivítal/a by jste v Hlučíně rozšíření kamerového systému?

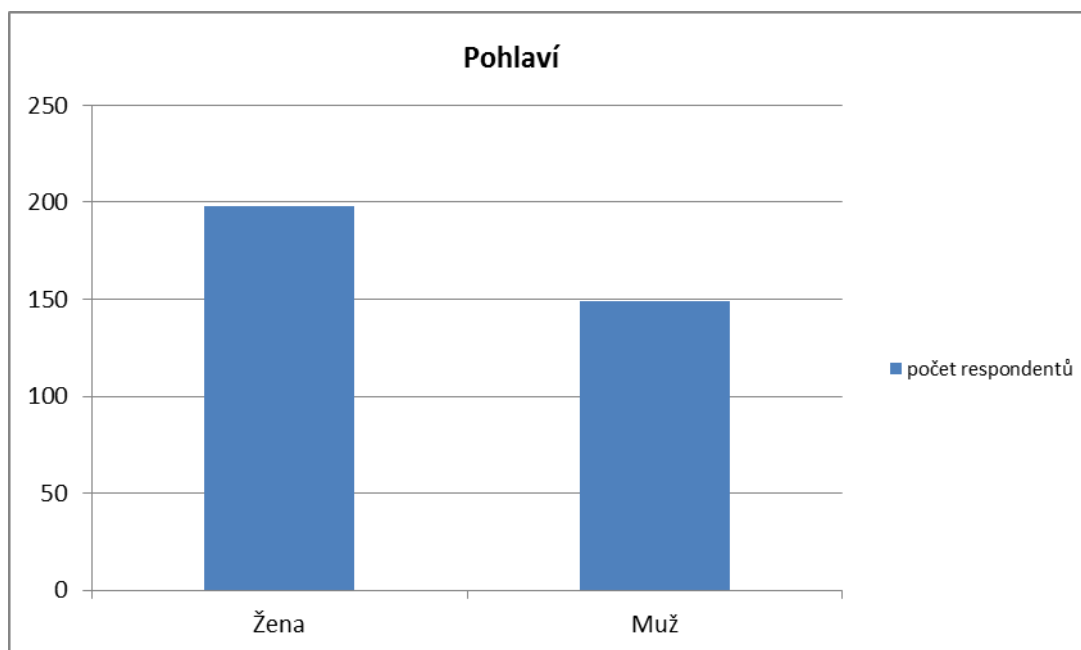


208 dotázaných respondentů si přeje rozšířit kamerový systém na území Hlučína. Převážně na sídlišti OKD a v části Rovniny u Penny marketu a u tzv. Kaskády. 108 respondentů by rozšiřování neuvítalo.

Komentář manažera prevence kriminality ve městě Hlučíně a velitele MěP Hlučín– Bc. Lud'ka Olšovského:

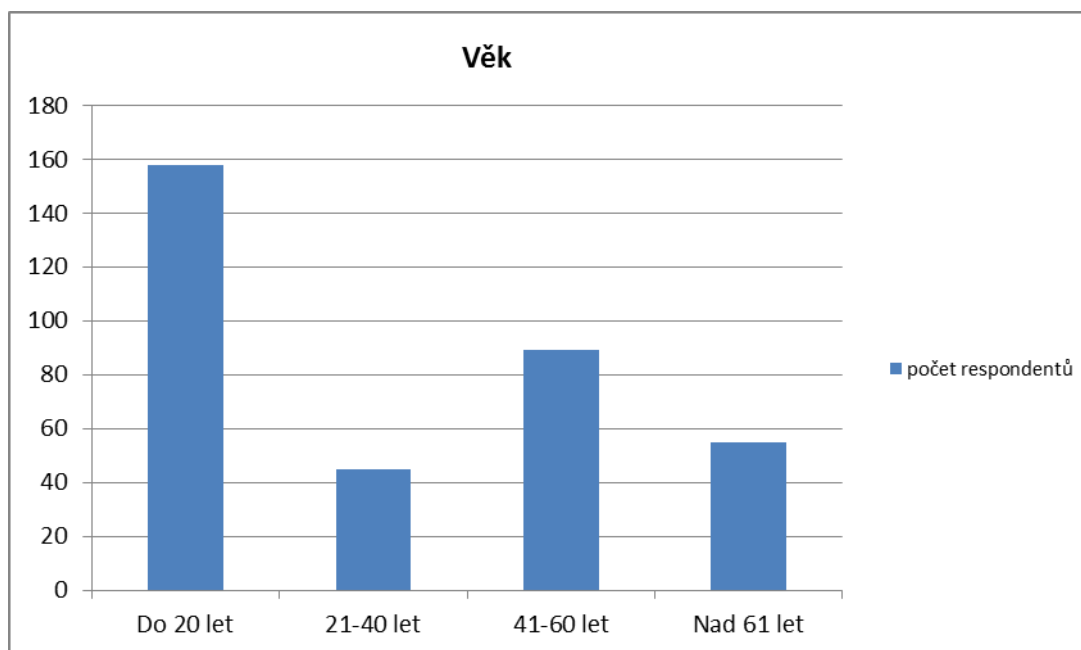
Asi by mnoho obyvatel města uvítalo rozšíření kamerového systému. Bohužel jsou na území města místa, kde je pokrytí kamerovým systémem problémové. Problémem je totiž přenos signálu. Z některých lokalit není za stávajících podmínek přenos signálu vůbec možný.

Graf č.13 Výběrový soubor



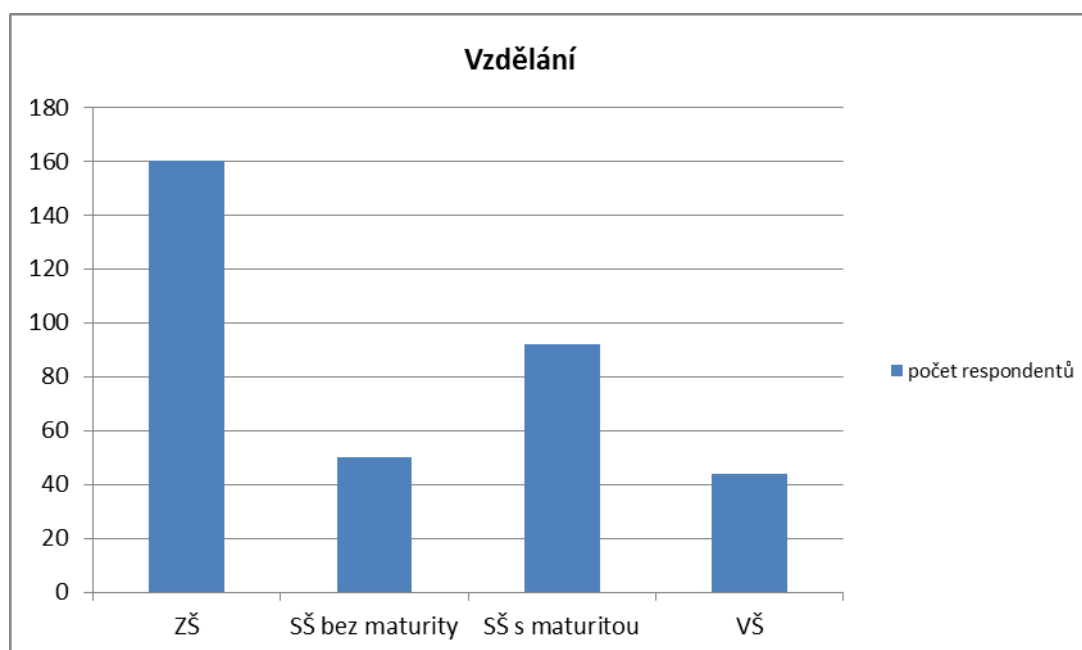
Výběrový soubor tvoří celkem 349 respondentů. Z toho 198 respondentek představují ženy a 149 respondentů muži.

Graf č. 14 Věková struktura respondentů



Nejvíce je zastoupena věková skupina do 20 let a to celých 158 respondentů. Druhé místo reprezentují občané ve věku 41-60 let a to celkem 89 respondentů. Nejméně je zastoupena skupina 21-40 let 45 respondentů. Zbýlých 55 respondentů bylo ve věkové kategorii nad 61 let.

Graf č.15 Vzdelání respondentů



Převážná většina respondentů uvedla jako své vzdělání právě základní školu a to 160 dotazovaných. Dalších 92 respondentů má ukončeno středoškolské vzdělání s maturitou. Středoškolské vzdělání bez maturity uvedlo 50 dotázaných respondentů. Vysokoškolsky vzděláno v tomto dotazníkovém šetření bylo 44 respondentů.

4.1 Závěr dotazníkového šetření

Dotazníkového šetření se zúčastnilo celkem 349 respondentů z Hlučína a jeho příměstských částí, z toho 198 žen a 149 mužů dva respondenti neuvedli své pohlaví. Nejpočetněji byla zastoupena skupina do 20 let, kterou reprezentovalo 158 dotázaných respondentů. Druhou příčku reprezentovali občané ve věku 41-60 let, a to celkem 89 respondentů. Nejméně byla zastoupena skupina 21-40 let 45 respondentů. Zbýlých 55 respondentů bylo ve věkové kategorii nad 61 let, dva respondenti neuvedli svůj věk. Převážná většina dotázaných respondentů uvedla ukončené základní vzdělání nebo stále základní školu navštěvuje, a to 160 dotázaných. Ukončené středoškolské vzdělání s maturitou uvedlo 92 respondentů. Středoškolské vzdělání bez maturity uvedlo 50 dotázaných respondentů. Vysokoškolsky vzděláno v tomto dotazníkovém šetření bylo 44 respondentů. Tři respondenti neuvedli své dosažené vzdělání.

Všichni respondenti odpovídali celkem na 15 otázek.

Na dotaz, zda se občané města Hlučína cítí ve svém bydlišti bezpečně, odpověděla převážná většina kladně (254 respondentů). Z toho 78 dotázaných se cítí zcela bezpečně, možnost spíše ano zakroužkovalo 176 respondentů. Z výše uvedeného vyplývá, že většina všech dotázaných respondentů se cítí v Hlučíně s jistými nuancemi bezpečně. Jako nejvíce nebezpečnou část města respondenti vidí v oblasti sídliště OKD, a to 207 respondentů. Nebezpečně se také cítí v okolí centra města v počtu 67 respondentů. Největší obavy občané města Hlučína nacházejí v požívání návykových látek, a to 102 dotázaných respondentů. Mezi další obavy občané uváděli krádeže, vloupání do domů a bytů, vandalismus, násilná trestná činnost. Tyto odpovědi byly převážně rovnoměrně rozprostřeny. Obavy i strach občané vnímají také v Romské části populace. Za nejvíce ohroženou skupinu obyvatel je dle názoru 157 respondentů považovaná skupina dětí a mládeže. 154 respondentů uvádí skupinu seniorů. 97 respondentů uvedlo, že za nejvíce ohroženou skupinu považují všechny občany bez rozdílu. Podle dotázaných respondentů se na páchaní trestné činnosti ve městě Hlučíně podílí převážně lidi závislí na návykových látkách, tuto variantu uvedlo 89 respondentů. Dalších 65 respondentů za pácháním trestné činnosti uvádí skupinu Romů. Pravidelné informování o negativních jevech ve městě Hlučíně by uvítalo 121 dotázaných respondentů. 209 respondentů uvedlo, že o tyto informace nemá zájem. Nové aktivity v rámci prevence kriminality by uvítalo 189 dotázaných respondentů, např. rozšíření přednášek, rozšíření veřejného osvětlení. Práci Policie ČR Hlučín vnímá kladně 224 respondentů. Dalších 89 respondentů uvedlo, že s prací PČR Hlučín spokojeno není. Co se týče vnímání a spokojenosti práce Městské policie Hlučín, uvedlo 242 respondentů spokojenost. Nespokojeno s prací Městské policie Hlučín je 102 respondentů. Většina obyvatel Hlučína se převážně dozvídá o preventivních aktivitách v rámci prevence kriminality v tisku, a to 140 respondentů. Dalších 127 dotázaných informace hledá na internetu. Kamerový systém v Hlučíně je vnímán 275 dotázanými obyvateli města Hlučína převážně pozitivně. Rozšíření kamerového systému by uvítalo 208 dotázaných respondentů, převážně na sídlišti OKD a v části Rovniny u Penny marketu a u tzv. Kaskády.

5 Sociální služby poskytované na území města Hlučína včetně jeho správního obvodu

Tabulka obsahuje sociální služby, které jsou nejvíce využívány občany v Hlučíně a ve správním obvodu.)

Tabulka č.17 Přehled sociálních služeb

Název zařízení	Poskytovaná služba
CHARITA HLUČÍN, církevní právnická osoba	Pečovatelská služba, Asistenční služba, Sociálně terapeutická dílna, Domov pro seniory, Zprostředkování bezplatného právního poradenství
DOMOV POD VINNOU HOROU, příspěvková organizace města Hlučín	Domov pro seniory, Domov se zvláštním režimem, Odlehčovací služba
FONTÁNA, příspěvková organizace MSK	Domov pro osoby se zdravotním postižením, Chráněné bydlení
DĚTSKÁ REHABILITACE, příspěvková organizace města	Denní stacionář, Dětská rehabilitační ambulance
DŮM SV. EUFRASIE	Azylový dům pro matky s dětmi, Sociální rehabilitace
OBČANSKÉ SDRUŽENÍ NOVÁ ŠANCE	Postvězeňská péče, azylový dům, dobrovolnická činnost, umožnění výkonu trestu obecně prospěšných prací v areálu sdružení
RENARKON o.p.s.	Terénní služby, kontaktní centra, terapeutická komunita, dům na půl cesty, odborné sociální poradenství
Elim Opava, o.p.s.	Nízkoprahové zařízení pro děti a mládež, Krizové centrum, odborné sociální poradenství, Sociálně aktivizační služby pro rodiny s dětmi
FOND OHROŽENÝCH DĚTÍ – KLOKÁNEK DOLNÍ BENEŠOV	Zařízení pro děti vyžadující okamžitou pomoc. Sociálně aktivizační služba pro rodiny s dětmi
MATANA Krnov, raná péče	Výchovné vzdělávací a aktivizační činnosti, Zprostředkování kontaktu se společenským prostředím, sociálně terapeutické činnosti, pomoc při uplatnění práv, oprávněných zájmů a při obstarávání osobních záležitostí Služba je určena pro rodiny s dětmi do 7 let věku

CENTRUM PSYCHOLOGICKÉ POMOCI	Psychologické poradenství, sociální poradenství, náhradní rodinná péče, osvětové a preventivní aktivity, služby pro náhradní rodiče, služby poskytované pro zájemce o náhradní rodinnou péči
CENTRUM SOCIÁLNÍCH SLUŽEB OSTRAVA	Poskytování podpory jednotlivým členům rodiny při zvládnání náročných životních situacích např. domácí násilí, výchova dětí

6 Aktivity, které v rámci prevence kriminality byly uskutečněny v letech 2012-2015 ve městě Hlučíně

Prevence kriminality má v Hlučíně tradici v konání několika akcí či besed, které se pořádají každoročně. Aktivity jsou zaměřeny na široké spektrum obyvatel města. Od předškolních dětí až po seniory. Během let 2012-2015 byly uskutečněny tyto aktivity:

- Přednášky v rámci prevence kriminality pro předškolní a školou povinné děti.
- Přednášky v klubech seniorů v rámci prevence kriminality.
- Značení jízdních kol syntetickou DNA pro občany.
- Rozšíření kamerového systému ve městě.
- Seniorům a občanům v plném invalidním důchodu během roku 2014 byly rozděny řetízky na vchodové dveře.
- Seniorům a občanům v plném invalidním důchodu během roku 2015 byly rozděny alarmy pro rychlé přivolání pomoci.
- Během roku 2014-2015 vytvořena kartička bezprostřední pomoci, kde jsou k dispozici zásadní telefonní čísla.
- Vytvořen plakát – Pomoc obětem trestných činů v Hlučíně.
- V roce 2014 a 2015 uspořádán Den s integrovaným záchranným systémem.

Aktivity v rámci prevence kriminality v Hlučíně probíhají průběžně na základě aktuálních potřeb.

7 Identifikace problémů a návrhů jejich řešení

K tomu, abychom určili problémy, které město Hlučín tíží, stanovili si cíle a priority, ke kterým chceme směřovat a aktivity, které by nám pomohly řešit definované problémy, nám poslouží nejenom bezpečností analýza, výsledky dotazníkového šetření, ale také SWOT analýza. S bezpečností analýzou a s výsledky dotazníkového šetření jsme Vás seznámili již v dřívějším textu. Nyní přistoupíme ke SWOT analýze.

7.1 SWOT ANALÝZA

SWOT analýza je metoda, jejíž pomocí je možno identifikovat silné a slabé stránky, příležitosti a hrozby. Poskytuje podklady pro formulaci strategických cílů, aktivit a tvorbu projektů.

Tabulka č. 18 – SWOT analýza

SILNÉ STRÁNKY	SLABÉ STRÁNKY
<ul style="list-style-type: none">- Rozšířený kamerový systém- Snížení kriminality ve městě- Fungující síť sociálních služeb- Neexistence vyloučených lokalit- Dobrá spolupráce s Policií ČR + Městskou policií- Dobrá spolupráce se školami- Politická podpora- Zvýšení objasněnosti trestných činů- Pokles obětí trestných činů- Renarkonem je mapován terén drogově závislých	<ul style="list-style-type: none">- Růst kriminality mladistvých- Nepokrytí všech problémových míst kamerovým systémem- Pomalá obměna kamerového systému- Nedostatek financí
PŘÍLEŽITOSTI	HROZBY
<ul style="list-style-type: none">- Spolupráce s místními organizacemi- Získání dotací na preventivní opatření- Rostoucí zájem veřejnosti o aktivity v rámci prevence kriminality- Další spolupráce s ostatními subjekty	<ul style="list-style-type: none">- Další zvyšování kriminality- Nárůst trestných činů u dětí a mladistvých- Nárůst drogové problematiky- Zvyšování nezaměstnanosti- Zastírání problémů- Špatná spolupráce s rodiči- Zbavování se rodičovské zodpovědnosti

7.2 Vymezení problémů a cílových skupin

Na základě dotazníkového šetření byly vymezeny negativní jevy, které občany města Hlučína tíží. Za nejvíce ohrožené považujeme dle informací v předešlém textu skupinu seniorů, zdravotně postižených a skupinu dětí a mládeže.

Cílové skupiny

- 1) Veřejnost
- 2) Děti a mladiství
- 3) Seniori a zdravotně postižení

7.3 Cíle, priority a plánované návrhy opatření

Stanovené cíle a priority navazují na problémy, se kterými se město potýká. Tyto cíle a priority by měly vést k eliminaci trestné činnosti a společensky nebezpečného chování. Zároveň by měly chránit potenciální oběti trestných činů a především by měly vést k vlastnímu zodpovědnému bezpečnému chování každého občana města Hlučína.

Cílová skupina: Veřejnost

Cíl č. 1: Podpora cíleně zaměřených situačních a technických opatření zamezujících páchaní zejména majetkových a násilných trestných činů

Cíl č. 2: Podpora informačního systému k problematice prevence kriminality, předávání informací v oblasti prevence kriminality

Cíl č. 3: Analýza potřeb občanů v oblasti prevence kriminality včetně hodnocení efektivity preventivních opatření

Cíl č.4: Zvýšení bezpečnosti pohybu občanů v rámci území města Hlučína

Tabulka č. 19 – Cílová skupina veřejnost

Opatření	Termín plnění	Ukazatel plnění	Zodpovědnost	Zdroje financování
Zveřejňování informací na témata, která vzešla z dotazníkového šetření v Hlučínských novinách a na webových stránkách města, obnovení okénka strážníka	Průběžně po dobu platnosti plánu	Počet publikovaných témat, počet domácností, do kterých bude distribuován místní zpravodaj	Město Hlučín, městská policie, pracovní skupina prevence kriminality a další subjekty	Město Hlučín

Opatření	Termín plnění	Ukazatel plnění	Zodpovědnost	Zdroje financování
Modernizace a rozšíření kamerových systémů	Průběžně po dobu platnosti plánu	Srovnání rizikových míst před a po instalaci kamer, míra objasněnosti TČ	Město Hlučín, Městská policie, PČR	Město Hlučín, případně dotace
Dotazníkové šetření na téma týkající se prevence kriminality	Průběžně po dobu platnosti plánu	Počet témat, počet dotázaných	Město Hlučín, pracovní skupina prevence kriminality a další spolupracující subjekty	Město Hlučín, případně dotace
Realizace přednášek, besed týkajících se oblasti prevence kriminality	Průběžně po dobu platnosti plánu	počet besed, počet přednášek, počet účastníků	Město Hlučín, Městská policie, PČR, OSVZ	Městská policie, PČR, Město Hlučín, popřípadě dotace
Pravidelné setkávání členů pracovní skupiny PK	Průběžně po dobu platnosti plánu	Počet setkání	Pracovní skupina PK	Město Hlučín
Úzká spolupráce a participace dalších subjektů, které přispějí ke zvyšování bezpečnosti občanů města Hlučina	Průběžně po dobu platnosti plánu	Počet subjektů	Pracovní skupina PK, OSVZ, další subjekty	Město Hlučín, popřípadě dotace
Spolupráce s Renarkonem o.p.s.	Průběžně po dobu platnosti plánu	Počet klientů, počet intervencí	Renarkon o.p.s.	Město Hlučín, popřípadě dotace
Osvětlení rizikových míst (lokalit) ve městě Hlučín	Průběžně po dobu platnosti plánu	Počet nově osvětlených míst, počet událostí před a po osvětlení místa	Město Hlučín, Městská policie, PČR,	Město Hlučín, Popřípadě dotace

Cílová skupina: Senioři a zdravotně postižení

Cíl č. 5: Zvyšování informovanosti o možnostech účinné obrany a ochrany před trestnou činností

Cíl č. 6: Zvyšování kompetencí cílové skupiny senioři a zdravotně postižení

Tabulka č. 20 – Cílová skupina senioři a zdravotně postižení

Opatření	Termín plnění	Ukazatel plnění	Zodpovědnost	Zdroje financování
Realizace projektu „kurz sebeobrany“ pro seniory	Průběžně po dobu platnosti plánu	Počet účastníků kurzu	Město Hlučín, Městská policie, PČR	Město Hlučín, popřípadě dotace
Tisk letáků a jejich distribuce, tisk plastových kartiček	Průběžně po dobu platnosti plánu	Počet letáků, počet kartiček	Město Hlučín, Městská policie, PČR.	Město Hlučín, popřípadě dotace
Zákaz podomního a pouličního prodeje včetně předváděcích akcí	Průběžně po dobu platnosti plánu	Počet případů	Město Hlučín, Městská policie, PČR	Město Hlučín, popřípadě dotace
Upozornění na rizika ekonomického zneužívání seniorů a osob se zdravotním postižením	Průběžně po dobu platnosti plánu	Počet přednášek, specifikace skupiny	Město Hlučín, Charita Hlučín, městská policie, PČR	Město Hlučín, popřípadě dotace

Cílová skupina: Děti a mladiství

Cíl č. 7: Podpora aktivit vedoucích ke snižování kriminálního chování mladistvých

Cíl č. 8: Podpora aktivit pro děti a mladistvé, zvýšení informovanosti z oblasti prevence kriminality

Tabulka č. 21 – Cílová skupina děti a mládež

Opatření	Termín plnění	Ukazatel plnění	Zodpovědnost	Zdroje financování
Spolupráce s NZDM „Na Hraně“	Průběžně	Počet klientů. Počet intervencí.	ELIM, NZDM.	ELIM.Město Hlučín.
Kontrola gamblerství, konzumace alkoholu a užívání NL v místních hernách a restauračních zařízeních.	Průběžně	Počet kontrolních akcí PČR, MěP.	PČR, MěP.	Město Hlučín, PČR., popřípadě dotace
Spolupráce s Renarkonem o.p.s.	Průběžně po dobu platnosti plánu	Počet klientů, počet intervencí	Renarkon o.p.s.	Město Hlučín, popřípadě dotace
Besedy a přednášky na všech stupních škol	Průběžně po dobu platnosti plánu	Počet proškolených dětí a počet realizovaných besed a přednášek	Městská policie, PČR	Město Hlučín, školy, popřípadě dotace
Spolupráce mezi odborem sociálních věcí a zdravotnictví (OSPOD) a městskou policií + PČR (kontrola restaurací, diskoték, heren apod.)	Průběžně po dobu platnosti plánu	Počet kontrol	Městská policie, PČR, odbor sociálních věcí a zdravotnictví	Město Hlučín, popřípadě dotace

8 Seznam tabulek a grafů

Obrázek č. 1 **Republikové úrovně**

Tabulka č. 1 **Kriminalita – za město Hlučín + Hlučín včetně jeho správního obvodu**

Tabulka č. 2 **Kriminalita (přečiny a zločiny) – za město Hlučín**

Tabulka č. 3 **Trestné činy, meziroční srovnání a index na 10 tis. obyvatel za město Hlučín a Hlučín včetně jeho správního obvodu**

Tabulka č. 4 **Objasňenost trestných činů vyjádřená v % za město Hlučín a Hlučín včetně jeho správního obvodu**

Tabulka č. 5 **Pachatelé trestných činů za město Hlučín**

Tabulka č. 6 **Oběti trestných činů za město Hlučín**

Tabulka č. 7 **Počet odcizených kol za město Hlučín a Hlučín včetně jeho správního obvodu**

Tabulka č. 8 **Data o vybraných dluzích přestupků za město Hlučín**

Tabulka č. 9 **Trestná činnost dětí**

Tabulka č. 10 **Trestná činnost mladistvých**

Tabulka č. 11 **Počet obyvatel za město Hlučín**

Tabulka č. 12 **Počet obyvatel dle pohlaví za město Hlučín**

Tabulka č. 13 **Věková struktura obyvatelstva dle pohlaví za město Hlučín**

Tabulka č. 14 **Sňatečnost a rozvodovost za město Hlučín**

Tabulka č. 15 **Nezaměstnanost v % za Hlučín se SO**

Tabulka č. 16 **Počet událostí řešených kamerovým systémem ve městě Hlučín**

Tabulka č.17 **Přehled sociálních služeb**

Tabulka č. 18 **SWOT analýza**

Tabulka č. 19 **Cílová skupina veřejnost**

Tabulka č. 20 **Cílová skupina senioři a zdravotně postižení**

Tabulka č. 21 **Cílová skupina děti a mládež**

Graf č. 1 **Cítíte se jako občan města Hlučína bezpečně?**

Graf č. 2 **V které části města máte největší strach?**

Graf č.3 **Z čeho máte v Hlučíně největší strach či obavy?**

Graf č.4 **Jakou skupinu osob považujete v Hlučíně za nejvíce ohroženou?**

Graf č.5 **Která skupina se podle Vás podílí na páchání trestné činnosti v Hlučíně?**

Graf č.6 **Máte potřebu být pravidelně informováni o negativních jevech?**

Graf. č.7 **Uvítal/a by jste nějakou aktivitu v rámci prevence kriminality a rizikových forem chování?**

Graf. č. 8 **Jak jste celkově spokojen/a s prací Policie ČR v Hlučíně?**

Graf. č.9 **Jak jste celkově spokojen/a s prací Městské policie v Hlučíně?**

Graf č.10 **Odkud se nejčastěji dovídáte o preventivních aktivitách, akcích v Hlučíně?**

Graf č.11 **Jak vnímáte kamerový systém v Hlučíně?**

Graf č.12 **Přivítal/a by jste v Hlučíně rozšíření kamerového systému?**

Graf č.13 **Výběrový soubor**

Graf č. 14 **Věková struktura respondentů**

Graf č.15 **Vzdělání respondentů**

Zpracovala: Ing. Tereza Kubinová ve spolupráci se skupinami prevence kriminality a osoby ohrožené sociální exkluzí – listopad 2015