

**BEZPEČNOSTNÍ ANALÝZA
KONCEPCE PREVENCE KRIMINALITY KARLOVARSKÉHO KRAJE
NA LÉTA 2018 – 2022**

Příloha č. 1

OBSAH

1	Analýza kriminality	3
1.1	Kriminogenní faktory způsobující vznik kriminality na území Karlovarského kraje v rámci vybraných územních odborů	4
1.2	Kriminalita v Karlovarském kraji	4
	A. Úroveň kraje (VÚSC) - celková kriminalita	4
	A.1 Struktura pachatelů	11
	B. Úroveň okresů (územní odbory P ČR).....	12
	C. Úroveň obvodních (místních) oddělení P ČR	13
1.3	Další ukazatelé	19
1.3.1	Dopravní nehody v Karlovarském kraji	19
1.3.2	Statistické údaje v oblasti problematiky „domácího násilí“	20
2	Sociálně demografická analýza Karlovarského kraje	22
2.1	Základní informace	22
2.2	Správní členění	22
2.3	Sídelní struktura	23
2.3.1	Hustota osídlení	23
2.4	Ekonomická základna a podnikání	23
2.5	Lidský potenciál	24
2.5.1	Obyvatelstvo	24
2.5.2	Věková struktura, vývoj obyvatelstva, migrace	25
2.5.3	Složení obyvatel	26
2.5.3.1	Kriminalita cizinců	30
2.5.4	Vzdělanostní struktura obyvatel, vzdělávání	30
2.5.4.1	Vzdělávání	31
2.6	Trh práce, zaměstnanost a mzdy, míra ekonomické aktivity obyvatel	32
2.6.1	Věková a vzdělanostní struktura uchazečů o zaměstnání	33
2.6.2	Sociální dávky	35
2.6.3	Zaměstnanost a mzdy, ekonomicky aktivní obyvatelstvo	36
2.7	Kvalita života	37
2.7.1	Sociální péče	37
2.7.2	Sociální služby	37
2.7.3	Bydlení	39
2.7.4	Kultura, sport a volný čas	38
2.8	Územní srovnání – vybrané ukazatele podle okresů, ORP a obcí	40
2.9	Sociálně vyloučené lokality	44
2.9.1	Kriminalita v sociálně vyloučených lokalitách	46
2.9.2	Agentura pro sociální začleňování	47
2.10	Mapování rizikových lokalit	47
2.10.1	Rizikovitost území	48
2.10.2	Stanovení oblastí s nejvyšší hodnotou indexu kriminality	49
2.10.3	Stanovení oblastí s nejvyšší hodnotou indexu nezaměstnanosti	50

2.10.4 Porovnání a popis základních parametrů v sociálně vyloučených lokalitách Karlovarského kraje	57
3 Institucionální analýza	59
3.1 Krajský úřad	59
3.2 Obecní úřady obcí s rozšířenou působností, pověřené obecní úřady, obecní úřady.....	60
3.2.1 Obecní úřady obcí s rozšířenou působností.....	60
3.2.2 Obce s pověřeným obecním úřadem a obecní úřady	74
3.3 Výchovný ústav.....	74
3.4 Dětské domovy	75
3.5 Pedagogicko - psychologická poradna	75
3.6 Středisko výchovné péče.....	76
3.7 Intervenční centrum	76
3.8 Věznice.....	77
3.9 Úřad práce	77
3.10 Policie ČR	78
3.11 Probační a mediační služba ČR	81
3.12 Nestátní neziskové organizace a další subjekty působící v oblasti prevence kriminality.....	85
3.13 Někeré ostatní subjekty působící v oblasti prevence kriminality v Karlovarském kraji	94
4 Informace o sociologických výzkumech, šetřeních, anketách z oblasti prevence kriminality na území kraje	95
5 Přehled preventivních projektů a výše finančních prostředků vynaložených na jejich realizaci v městech a obcích na území KK	96
Seznam zkratk	98
Seznam tabulek.....	99
Seznam grafů	102
Seznam map	102
Verze a aktualizace.....	103

BEZPEČNOSTNÍ ANALÝZA KONCEPCE PREVENCE KRIMINALITY KARLOVARSKÉHO KRAJE NA LÉTA 2018 – 2022

1 ANALÝZA KRIMINALITY

Karlovarský kraj patří mezi kraje, které jsou dlouhodobě neúspěšnější v boji s kriminalitou v rámci České republiky a také s nejvyšší mírou objasněnosti nápadu trestné činnosti.

Krajské ředitelství policie Karlovarského kraje je složeno ze tří územních odborů (dále jen „ÚO“), a to z územního odboru Cheb, územního odboru Sokolov a územního odboru Karlovy Vary. Nejvyšší počet spáchaných trestných činů (dále jen „TČ“) v roce 2016 byl v teritoriu územního odboru Karlovy Vary v celkovém počtu 2 046 trestných činů, naproti tomu nejnižší počet spáchaných skutků byl na územním odboru Sokolov, v celkovém počtu 1 289 trestných činů. Nejnižší objasněnost spáchaných trestných činů v roce 2016 byla na územním odboru Karlovy Vary, 65,59 %, nejvyšší na územním odboru Sokolov, 73,16 %.

Tabulka č. 1: Objasněnost TČ územních odborů Krajského ředitelství policie Karlovarského kraje za rok 2015

Územní odbor	nápad TČ	objasněno TČ	podíl v (%)
Cheb	1 769	1 192	67,38
Karlovy Vary	2 478	1 635	65,98
Sokolov	1 490	1 149	77,11

Zdroj: Krajské ředitelství policie Karlovarského kraje

Tabulka č. 2: Objasněnost TČ územních odborů Krajského ředitelství policie Karlovarského kraje za rok 2016

Územní odbor	nápad TČ	objasněno TČ	podíl v (%)
Cheb	1 648	1 095	66,44
Karlovy Vary	2 046	1 342	65,59
Sokolov	1 289	943	73,16

Zdroj: Krajské ředitelství policie Karlovarského kraje

Tabulka č. 3: Struktura spáchaných skutků za rok 2015 a 2016

Kritéria	2015	2016
Nejvyšší počet skutků	2 478	2 046
Nejvyšší počet skutků na 10 tis. obyvatel	83,19	68,89
Nejnižší počet skutků	1 490	1 289
Nejnižší počet skutků na 10 tis. obyvatel	50,02	43,40
Nejvyšší % pokles skutků	- 15,7	- 13,48

Zdroj: Krajské ředitelství policie Karlovarského kraje

1.1 Kriminogenní faktory způsobující vznik kriminality na území Karlovarského kraje v rámci vybraných územních odborů

Kriminogenní faktory pro rok 2016 (obdobné jako v roce 2015):

- Sociální a sídelní infrastruktura (velký počet sídlišť, sociálně vyloučených lokalit, průmyslových zón apod.);
- vysoký počet trvale usídlených cizinců;
- vysoký počet recidivistů ve skupině pachatelů trestných činů;
- trestná činnost osob bez přístřeší a pachatelů závislých na návykových látkách;
- velký počet osob ohrožených sociálním vyloučením, jejich nízké právní vědomí;
- lhostejnost některých občanů k trestné činnosti páchané na veřejnosti;
- geograficky nepříznivé vlivy – příhraniční oblast s Německem, množství hraničních přechodů;
- množství rekreačních oblastí a chatových osad (v některých obdobích dlouhodoběji opuštěných);
- lázeňská činnost a s tím spojená vyšší míra návštěvnosti kraje náhodnými osobami.

1.2 Kriminalita v Karlovarském kraji

A. Úroveň kraje (VÚSC) - celková kriminalita

Tabulka č. 4: Sestavení pořadí zatíženosti v krajích v roce 2016 v porovnání s rokem 2015

Kraj	počet obyvatel		celková TČ - abs. počet			index na 10 tis. obyv.			pořadí dle indexu 2016
	k 30. 11. 2016	změna proti roku 2015	rok 2015	k 30. 11. 2016	změna 15-16	rok 2015	rok 2016	změna 15-16 (index)	

ČR	10 578 820	20 296	247 628	204 040	43 588	234,53	192,88	41,65	
PHA	1 280 508	10 185	64 095	52 267	11 828	504,56	408,17	96,39	1
STČ	1 338 982	9 031	25 442	20 733	4 709	191,30	154,84	36,46	10
JČ	638 782	610	12 595	10 254	2 341	197,36	160,50	36,86	7
PL	578 629	1548	10 512	9 050	1 462	182,16	156,40	25,76	8
KV	296 749	-699	5 737	4 618	1 119	192,87	155,62	37,25	9
ÚST	821 377	-973	21 061	17 252	3 809	256,11	210,04	46,07	2
LB	440 636	877	11 154	8 591	2 563	253,64	194,97	58,67	4
KH	550 804	-362	8 575	6 806	1 769	155,58	123,56	32,02	11
PA	517 087	858	6 812	5 616	1 196	131,96	108,61	23,35	14
VY	508 952	-299	6 880	5 675	1 205	135,10	111,50	23,6	13
JM	1 178 812	2 871	23 828	20 263	3 565	202,63	171,90	30,73	5
OL	633 925	-504	12 609	10 782	1 827	198,75	170,10	28,65	6
MS	1 209 879	-2 334	30 364	24 683	5 681	250,48	204,01	46,47	3
ZL	583 698	-513	7 964	6 984	980	136,32	119,65	16,67	12

Tabulka č. 4a: Vývoj kriminality ČR a kraje (VÚSC) v letech 2012 – 2015 – celková kriminalita

kraj	evidovaná celková TČ - abs. počet				meziroční odchylky v %			
	2012	2013	2014	2015	12-13	13-14	14-15	12-15
ČR	304 528	317 730	288 660	248 628				
PHA	72 345	79 310	71 828	64 095	-1,2	+0,1	-0,9	-2
STČ	35 612	36 516	31 118	25 442	+0,2	+0,7	+0,6	+1,5
JČ	14 005	14 679	14 683	12 595	0	-0,5	0	-0,5
PL	12 822	18 915	11 991	10 512	-1,8	+1,8	0	0
KV	7 582	8 198	6 726	5 737	-0,1	+0,3	0	+0,2
ÚST	27 427	29 424	25 927	21 061	-0,3	+0,3	+0,5	+0,5
LB	13 003	13 619	12 504	11 154	0	0	-0,2	-0,2
KH	10 785	10 487	10 181	8 575	+0,2	-0,2	+0,1	+0,1
PA	8 994	8 907	8 380	6 812	+0,2	-0,1	+0,2	+0,3
VY	8 543	8 624	8 107	6 880	+0,1	-0,1	0	0
JM	29 533	29 229	27 109	23 828	+0,5	-0,2	-0,2	+0,1
OL	14 367	14 537	14 066	12 609	+0,1	-0,3	-0,2	-0,4
MS	40 623	41 978	37 233	30 364	+0,1	+0,3	+0,7	+1,1
ZL	8 887	9 047	8 807	7 964	+0,1	-0,3	-0,1	-0,3

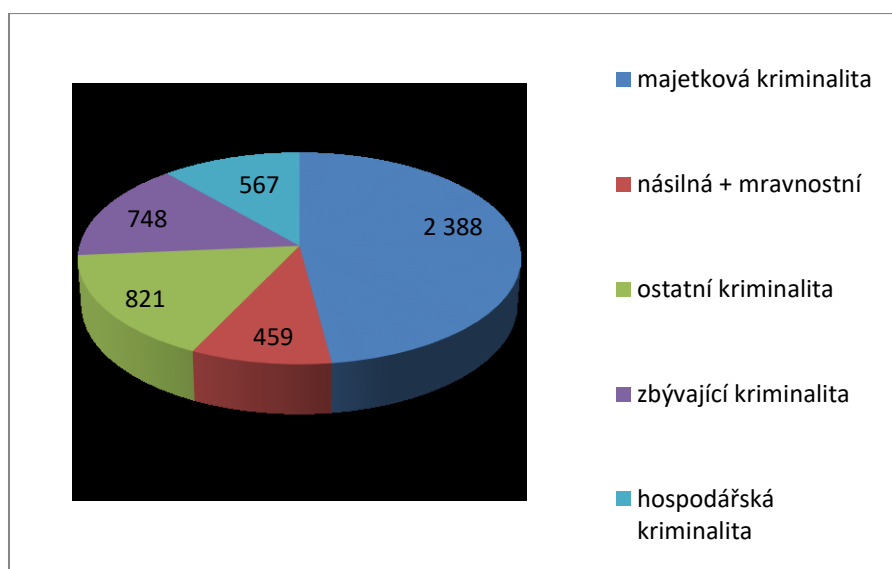
Tabulka č. 5: Sestupně sestavené pořadí zatíženosti krajů (VÚSC) dle indexu nápadu celkové TČ - rok 2016

1. Praha - 408,17	8. Plzeňský - 156,40
2. Ústecký - 210,04	9. Karlovarský - 155,62
3. Moravskoslezský - 204,01	10. Středočeský - 154,84
4. Liberecký - 194,97	11. Královehradecký - 123,56
5. Jihomoravský - 171,90	12. Zlínský - 119,65
6. Olomoucký - 170,10	13. Vysočina - 111,50
7. Jihočeský - 160,50	14. Pardubický - 108,61

Tabulka č. 6: Skladba kriminality v Karlovarském kraji – porovnání s ČR - rok 2016
(základ, tj. 100% = celková kriminalita)

	ČR – počet	ČR - %	kraj – počet	kraj - %	odchylka (%) kraj - ČR
celková TČ	204 040	100	4 983	100	
z toho:					
majetková	109 825	53,8	2 388	47,9	-5,9
násilná + mravnostní	15 515	7,6	459	9,2	+1,6
ostatní kriminalita¹	24 548	12,0	821	16,5	+4,5
zbývající kriminalita²	27 471	13,5	748	15,0	+1,5
hospodářská kriminalita	26 673	13,1	567	11,4	-1,7

Graf č. 1: Skladba kriminality v Karlovarském kraji v roce 2016



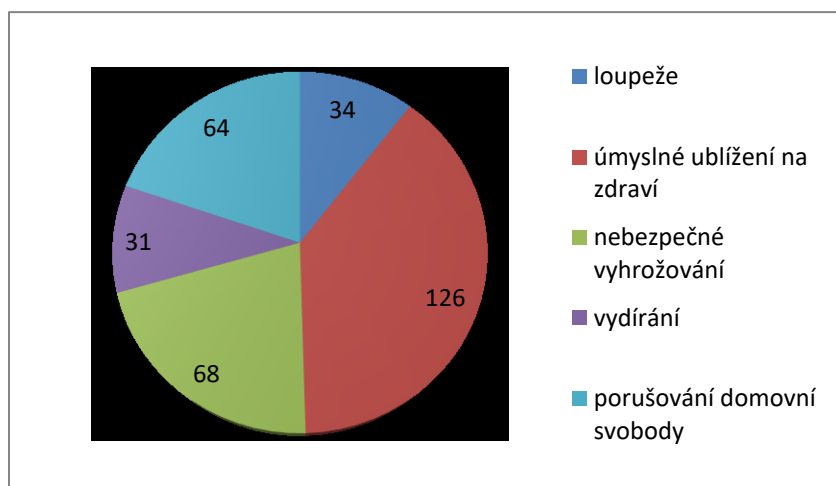
¹ / Zahrnuje mimo jiné zločiny a přečiny výtržnictví, překupnictví, maření výkonu úředního rozhodnutí, sprejersství, výroba jedů.

²/ Zahrnuje mimo jiné zločiny a přečiny padělání a pozměňování peněz, opilství + návyk látky, zanedbání povinné výživy, nedbalostní dopravní nehody, ostatní zločiny a přečiny.

Tabulka č. 7: Skladba násilné kriminality v Karlovarském kraji – porovnání s ČR - rok 2016
(základ, tj. 100% = násilná kriminalita³⁾)

	ČR – počet	ČR - %	kraj - počet	kraj - %	odchylka (%) kraj - ČR
násilná	13 346	100	392	100	
z toho:					
loupeže	1 494	11,2	34	8,7	-2,5
úmyslné ublížení na zdraví	4 749	35,6	126	32,1	-3,5
nebezpečné vyhrožování	1 881	14,1	68	17,3	+3,2
vydírání	1 065	8,0	31	7,9	-0,1
porušování dom. svobody	1 856	13,9	64	16,3	+2,4

Graf č. 2: Skladba násilné kriminality v Karlovarském kraji v roce 2016

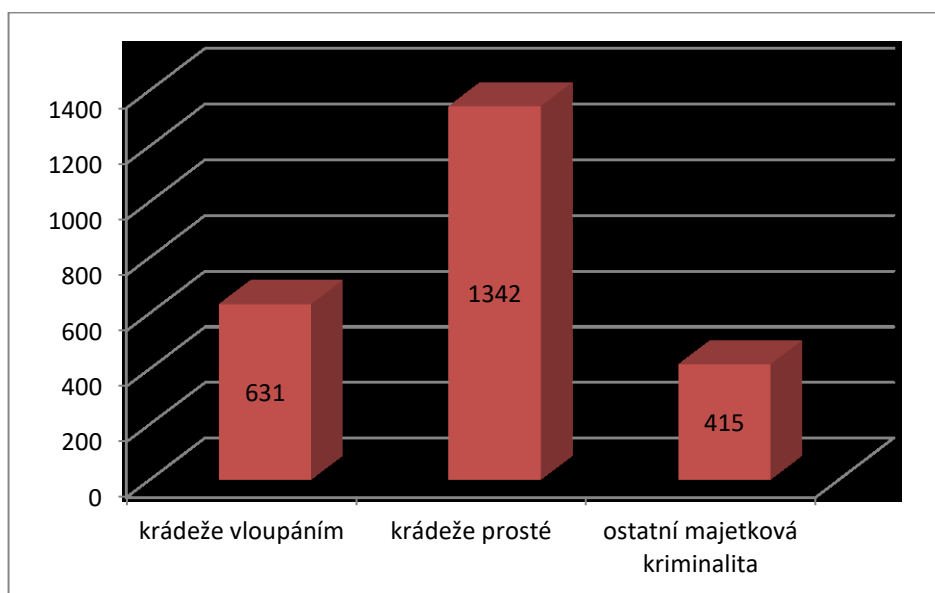


3/ Tabulka zahrnuje pouze statisticky nejvýznamnější násilné zločiny evidované v ČR v řádech nad 1 tisíc. Mezi v tabulce nezařazené významnější zločiny a přečiny této skupiny s četností v ČR v řádu stovek patří např. násilí na veřejných činitelích a policistech, omezování a zbavení osobní svobody, týrání svěřené osoby, neoprávněné zasahování do práv a další.

Tabulka č. 8: Skladba majetkové kriminality v Karlovarském kraji - porovnání s ČR - rok 2016
(základ, tj. 100% = majetková kriminalita⁴)

	ČR – počet	ČR - %	kraj – počet	kraj - %	odchylka (%) kraj – ČR
majetková celkem	109 825	100	2 388	100	
z toho:					
krádeže vloupáním	26 150	23,8	631	26,4	+2,6
krádeže prosté	66 258	60,3	1 342	56,2	-4,1
ostatní majetková kriminalita	17 417	15,9	415	17,4	+1,5

Graf č. 3: Skladba majetkové kriminality v Karlovarském kraji v roce 2016



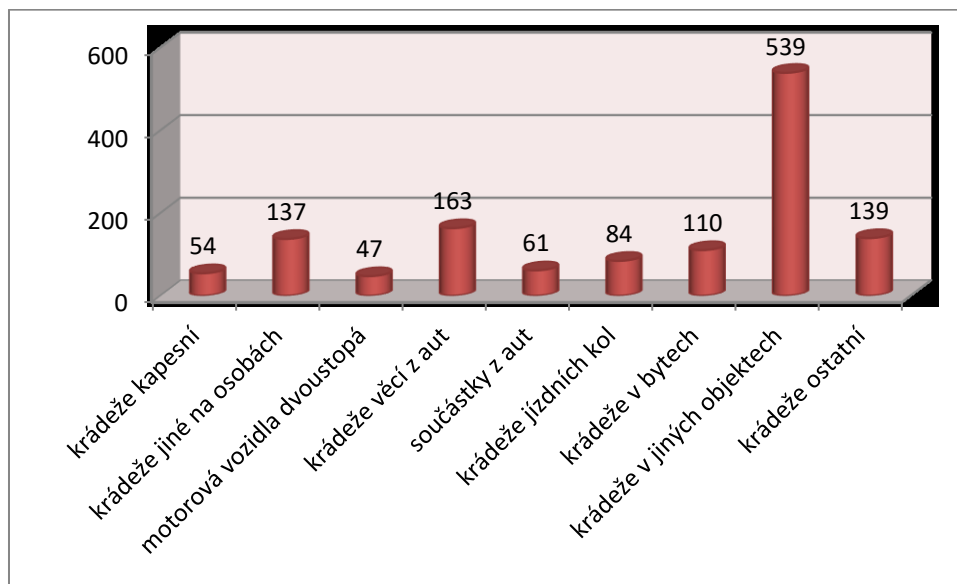
4/ Zahrnuje zločiny a přečiny: podvod, zpronevěru, zatajení cizí věci, poškozování a neoprávněné užívání cizí věci a ostatní TČ.

Tabulka č. 9: Skladba krádeží prostých v Karlovarském kraji – porovnání s ČR – rok 2016

(základ, tj. 100% = krádeže prosté⁵)

	ČR – počet	ČR - %	kraj – počet	kraj - %	odchylka (%) kraj - ČR
krádeže prosté celkem	66 258	100	1 342	100	
z toho:					
krádeže kapesní	11 073	16,7	54	4,0	-12,7
jiné na osobách	6 033	9,1	137	10,2	+1,1
motorová vozidla dvoustopá	4 623	7,0	47	3,5	-3,5
krádeže věcí z aut	13 384	20,2	163	12,1	-8,1
součástky z aut	3 507	5,3	61	4,5	-0,8
jízdní kola	5 557	8,4	84	6,3	-2,1
krádeže v bytech	2 615	3,9	110	8,2	+4,3
v jiných objektech	14 938	22,5	539	40,2	+17,7
ostatní	3 834	5,8	139	10,4	+4,6

Graf č. 4: Skladba krádeží prostých v Karlovarském kraji v roce 2016

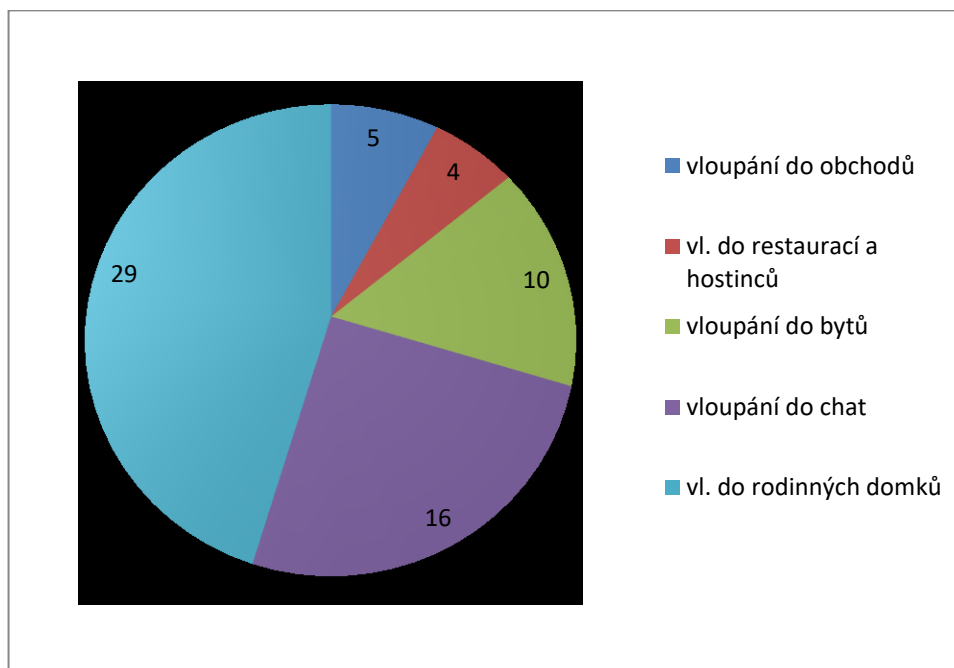


⁵ / Tabulka zahrnuje jen statisticky nejvýznamnější zločiny a přečiny ze skupiny krádeží prostých, v ČR evidovaných v řádu minimálně 1 tisíc.

Tabulka č. 10: Skladba krádeží vloupáním v Karlovarském kraji – porovnání s ČR – rok 2016
 (základ, tj. 100% = krádeže vloupáním⁶⁾)

	ČR – počet	ČR - %	kraj – počet	kraj - %	odchylka (%) kraj - ČR
krádeže vloupáním	26 150	100	631	100	
z toho:					
do obchodů	1 640	6,3	5	0,8	-5,5
do restaurací a hostinců	1 115	4,3	4	0,6	-3,7
do bytů	2 627	10,0	10	1,6	-8,4
do chat	1 793	6,9	16	2,5	-4,4
do rodinných domků	2 975	11,4	29	4,6	-6,8

Graf č. 5: Skladba krádeží vloupáním v Karlovarském kraji v roce 2016



⁶⁾ Zahrnuje jen statisticky nejvýznamnější trestné činy ze skupiny krádeží vloupáním, v ČR evidovaných v řádu minimálně 1 tisíc.

Tabulka č. 11: TČ výtržnictví a sprejství – ze skupiny „ostatní TČ“ v Karlovarském kraji – porovnání s ČR – rok 2016
(základ, tj. 100% = „ostatní TČ“⁷⁾)

	ČR – počet	ČR - %	kraj – počet	kraj - %	odchylka (%) kraj - ČR
ostatní TČ celkem	24 548	100	821	100	
z toho:					
výtržnictví	2 677	10,9	183	22,3	+11,4
sprejství	4 194	17,1	53	6,5	-10,6

A.1 Struktura pachatelů

Tabulka č. 12: Stíháno, vyšetřováno osob v roce 2016 – ČR

trestná činnost	celkem osob	nezletilí (do 14 let)	tj. %	mladiství (15 – 17)	tj. %	Recidivisté	tj. %
násilná	11 602	364	3,1	601	5,2	5 240	45,2
mravnostní	1 505	145	9,6	219	14,6	412	27,4
krádeže vloupáním	6 984	225	3,2	514	7,4	4 887	70,0
krádeže prosté	17 266	293	1,7	713	4,1	12 343	71,5
ostatní	18 455	345	1,9	600	3,3	10 404	56,4
zbývající	24 565	32	0,1	72	0,3	9 676	39,4
hospodářská	15 341	60	0,4	127	0,8	4 903	32
celková TČ	101 308	1 573	1,6	3 000	3	50 408	49,8

Tabulka č. 13: Stíháno, vyšetřováno osob v roce 2016 – Karlovarský kraj

trestná činnost	celkem osob	nezletilí (do 14 let)	tj. %	rozdíl % k ČR	mladiství (15 – 17)	tj. %	rozdíl % k ČR	recidivisté	tj. %	rozdíl % k ČR
násilná	433	4	0,9	-2,2	34	7,9	+2,7	166	38,3	-6,9
mravnostní	69	14	20,3	+10,7	9	13,0	-1,6	13	18,8	-8,6
krádeže vloupáním	251	7	2,8	-0,4	16	6,4	-1,0	130	51,8	-18,2
krádeže prosté	745	6	0,8	-0,9	18	2,4	-1,7	447	60,0	-11,5
ostatní	830	5	0,6	-1,3	10	1,2	-2,1	369	44,5	-11,9
zbývající	743	1	0,1	0	1	0,1	-0,2	168	22,6	-16,8

⁷⁾ Ze skupiny „ostatní TČ“ je, z úhlu pohledu prevence kriminality, doporučeno sledování trestných činů výtržnictví a sprejství.

hospodářská	483	5	1,0	+0,6	2	0,4	-0,4	110	22,8	-9,2
celková TČ	3 757	49	1,3	-0,3	96	2,6	-0,4	1466	39,0	-10,8

Tabulka č. 14: Vybrané druhy přestupků v Karlovarském kraji za rok 2016, ve srovnání s rokem 2015

Druh	počet obyvatel		přestupky – abs. počet			index na 10 tis. obyv.		
	k 30. 11. 2016	změna proti roku 2015	rok 2015	k 30.11. 2016	změna 15-16	rok 2015	rok 2016	změna 15-16 (index)
proti veřejnému pořádku	296 749	297 448	242	295	-53	8,14	9,94	-1,8
proti občanskému soužití	296 749	297 448	860	785	+75	28,91	26,45	+2,46
proti majetku	296 749	297 448	597	614	-17	20,07	20,69	-0,62
na úseku ochrany před alkoholismem a jinými toxikomaniemi	296 749	297 448	85	64	+21	2,86	2,16	+0,7

B. Úroveň okresů (územní odbory P ČR)

Tabulka č. 15: Zatíženost územních odborů P ČR dle vybraných kritérií v územní působnosti kraje (VÚSC) za rok 2016

Územní odbor	počet obyvatel	celková trestná činnost			násilná + mravnostní		
		absolutní počet	index	pořadí	absolutní počet	Index	pořadí
Karlovy Vary	115 785	2 046	176,7	2	191	16,5	1
Sokolov	89 127	1 289	144,6	3	136	15,3	2
Cheb	91 837	1 648	179,4	1	132	14,4	3

Územní odbor	počet obyvatel	krádeže vloupáním			krádeže prosté		
		absolutní počet	index	pořadí	absolutní počet	Index	pořadí
Karlovy Vary	115 785	292	25,2	1	641	55,4	1
Sokolov	89 127	143	16,0	3	279	31,3	3
Cheb	91 837	196	21,3	2	422	46,0	2

Pořadí územních odborů v zatíženosti dle indexu nápadu TČ v Karlovarském kraji za rok 2016:

Celková kriminalita	násilná + mravnostní	krádeže vloupáním	krádeže prosté
1. Cheb	Karlovy Vary	Karlovy Vary	Karlovy Vary
2. Karlovy Vary	Sokolov	Cheb	Cheb
3. Sokolov	Cheb	Sokolov	Sokolov

Tabulka č. 16: Stíháno, vyšetřováno osob (celkem, recidivisté, děti + mladiství) za rok 2016

Územní odbor	počet obyv.	celkem			recidivisté			děti + mladiství		
		abs.	index	pořadí	abs.	index	pořadí	abs.	index	pořadí
Karlovy Vary	115 785	1 491	128,8	2	607	52,4	1	51	4,4	3
Sokolov	89 127	1 029	115,5	3	405	45,4	3	50	5,6	1
Cheb	91 837	1 237	134,7	1	454	49,4	2	44	4,8	2

C. Úroveň obvodních (místních) oddělení P ČR

Okres Karlovy Vary

Obvodní (místní) oddělení / typ (I-IV)	obce v působnosti (název / počet obyvatel)	součet počtu obyvatel v obcích	komentář, poznámky, informace (stručný popis charakteru území a základní údaje o demografické struktuře obyvatelstva) ⁸ .
Bečov IV. typ	Bečov/950 Chodov/112 Kolová/701 Píla/530 Stanovice/635 Teplička/125	3 053	Jedná se o málo osídlené území, využívané k turistice, s ustupující zemědělskou výrobou. Jediný ucelený větší sídlištní celek je město Bečov se zámekem a hradem s národní kulturní památkou.
Bochov IV. typ	Bochov/2 042 Hradiště/0 Stružná/548 Verušičky/505	3 095	Jedná se o velmi řídko osídlené území, zejména díky vojenskému újezdu „Hradiště“. Převažující zemědělská výroba předurčuje ráz krajiny. Větší sídlištní celek je město Bochov.
Jáchymov IV. typ	Jáchymov/2 586 Boží Dar/232	2 818	Jedná se o horskou lokalitu, která je využívána především v zimních měsících pro sport a turistiku. Dále je lokalita ovlivněna lázněmi Jáchymov. Nebezpečí tvoří sociálně vyloučená lokalita v Jáchymově.
Karlovy Vary I. typ	Karlovy Vary/25 581 Andělská Hora/354 Březová/541	26 476	Velký sídlištní celek vyznačující se velkým přílivem zahraničních turistů navštěvující světové lázně. Karlovy Vary jsou krajským městem se sídlem krajských institucí, ale také zdrojem zábavy, kultury, sportu, obchodu, výroby, služeb apod. Nelze opominout konání MFF. Karlovy Vary jsou známy silným zastoupením rusky mluvících osob.
Karlovy Vary - Rybáře	Karlovy Vary/23 465 Dalovice/1 982	27 567	Velký sídlištní celek vyznačující se převážně výrobní a obchodní sférou Karlových Varů a dále

^{8/} Např. sezónnost, rekreační oblasti, koncentrace pracovních sil ze zahraničí apod.

I. typ	Hory/256 Jenišov/972 Otovice/892		navazující satelitní obce.
Nejdek III. typ	Nejdek/7 838 Černava/307 Nové Hamry/335 Vysoká Pec/364	8 844	Podhorská a horská oblast Krušných hor s turistickým ruchem se středisky centralizované výroby. Silná koncentrace romské komunity.
Nová Role IV. typ	Nová Role/4 156 Božíčany/603 Děpoltovice/388 Mírová/325 Smolné Pece/183	5 655	Průmyslový a zemědělský charakter oblasti v podhůří Krušných hor s ucelenými rekreačními oblastmi.
Ostrov II. typ	Ostrov/16 949 Hájek/616 Hroznětín/2 006 Krásný Les/323 Kyselka/806 Sadov/1 266 Stráž n/O/589 Šemnice/670 Velichov/551 Vojkovice/636	24 412	Velký sídlištní komplex s centralizovanou výrobou, středisko obchodu a služeb. U Ostrova se nachází věznice. Jde o největší obvod v rámci KVK, kdy trestná činnost je determinována velkým počtem obyvatel, Romů, nezaměstnaných, výrobou a distribucí drog. V okolí se nachází rekreační oblasti a malé sídlištní celky.
Pernink IV. typ	Pernink/632 Abertamy/1 050 Horní Blatná/439 Merklín/1 005 Potůčky/423	3 549	Horská obec s výrazným rekreačním a sportovním nábojem. Silná vietnamská komunita.
Teplá IV. typ	Teplá/2 961 Otročin/460	3 421	Zemědělská oblast, dílem rekreační a dílem turistická, díky klášteru Teplá. V obci se nachází několik sociálně vyloučených lokalit Romů.
Toužim IV. typ	Toužim/3 707 Krásné Údolí/398 Útvina/577	4 682	Zemědělská oblast s velkým sídlištním centralizovaným celkem města Toužim. V sídle je silná komunita Romů.
Žlutice IV. typ	Žlutice/2 372 Čichalov/167 Chyše/585 Pšov/578 Štědrá/565 Valeč/346 Vrbice/181	4 794	Oblast s ustupující zemědělskou výrobou a vysokou nezaměstnaností a málo pracovních příležitostí. Rekreační oblast v okolí říčky Střela a turisticky zajímavý zámek Chyše.

Okres Sokolov

Obvodní (místní) oddělení / typ (I-IV)	obce v působnosti (název / počet obyvatel)	součet počtu obyvatel v obcích	komentář, poznámky, informace (stručný popis charakteru území a základní údaje o demografické struktuře obyvatelstva) ⁹⁾ .
Habartov III. typ	Habartov/4 906 Bukovany/1 535 Krajková/923 Josefov/364	7 728	Jedná se o průmyslovou oblast v sokolovské pánvi s ustupující těžbou hnědého uhlí, se vznikající rekreační oblastí Medard. Velký sídlištní komplex v Habartově a Bukovanech se silným zastoupením romského obyvatelstva. Ostatní části jsou zemědělského a lesního charakteru.
Horní Slavkov III. typ	Horní Slavkov/5 502 Krásno/692 Nová Ves/194	6 388	Obvod se rozkládá v rekreační oblasti Slavkovský les, se zaniklou těžbou rud, s těžkým průmyslem a věznicí Horní Slavkov. Největší osídlení je v Horním Slavkově, se silnou romskou komunitou a dále se sociálně vyloučenou lokalitou romských obyvatel na Nové Vsi.

⁹⁾ Např. sezónnost, rekreační oblasti, koncentrace pracovních sil ze zahraničí apod.

Chodov III. typ	Chodov/13 671 Vintřov/1 148 Vřesová/380 Tatrovce/187 Dolní Nivy/327	15 713	Obvod se nachází v průmyslové oblasti sokolovské pánve poznamenanou těžbou hnědého uhlí a komplexem pro zpracování uhlí ve Vřesové. V Chodově se nachází velmi silná romská komunita. Ostatní oblasti mají rekreační a lesní charakter.
Kraslice III. typ	Kraslice/6 802 Bublava/393 Stříbrná/443	7 638	Jedná se o horský a příhraniční obvod s osídlením v Kraslicích, kde zaniká výroba hudebních nástrojů a krajek. Silná romská komunita se nachází v Oloví.
Kynšperk III. typ	Kynšperk/4 817 Libavské Údolí/578 Dasnice/287 Chlum Svaté Maří/297 Kaceřov/453 Šabína/303	6 735	Oblast ustupující sokolovské pánve navazující na chebskou pánev se zemědělstvím a částečným průmyslem. V obci Kolová se nachází věznice. Turistickým cílem je klášter v Chlumu. Ostatní oblasti, zejména podél řeky Ohře jsou turistické.
Loket III. typ	Loket/3 030 Nové Sedlo/2 576 Staré Sedlo/824	6 430	Obvod tvoří dva větší sídlištní celky a to Loket, kde se nachází hrad Loket, tedy převážně tranzitní turistika. Ve městě pořádány kulturní akce a MS v motokrosu. Dalším městem je Nové Sedlo s panelovým sídlištěm, na pokraji lomu Družba s velkými obslužnými závody. Ve městě silná romská komunita.
Rotava IV. typ	Rotava/3 037 Jindřichovice/478 Přebuz/69 Šindelová/305	3 889	Jde o horskou oblast Krušných hor s panelovým sídlištěm se silnou romskou komunitou. Vysoká míra nezaměstnanosti.
Sokolov I. typ	Sokolov/23 546 Dolní Rychnov/1 355 Těšovice/221	25 122	Bývalé okresní město s průmyslovým charakterem, obchodní centrum, centrum služeb.
Sokolov -venkov III. typ	Březová/2 744 Citice/906 Rovná/330 Svatava/1 651 Královské Poříčí/799 Lomnice/1 312	7 742	Prstenec kolem města Sokolov, průmyslového charakteru s navazující výrobou v souvislosti s těžbou uhlí.

Okres Cheb

Obvodní (místní) oddělení / typ (I-IV)	obce v působnosti (název / počet obyvatel)	součet počtu obyvatel v obcích	komentář, poznámky, informace (stručný popis charakteru území a základní údaje o demografické struktuře obyvatelstva) ¹⁰ .
Aš II. typ	Aš/13 227 Hranice/2 140 Krásná/571 Podhradí/198	16 136	Jedná se o příhraniční oblast s ustupujícím průmyslem. Velký sídlištní celek je město Aš s významným zastoupením romské komunity. Město je hojně navštěvováno německými turisty za nákupem a službami.
Františkovy Lázně III. typ	Františkovy Lázně/5 497 Hazlov/1 552 Libá/746 Poustka/166 Třebeň/402 Vojtanov/218	8 581	Jedná se o obvod s významnými lázněmi ve Františkových Lázních, hojně navštěvované především domácí a zahraniční klientelou.
Cheb I. typ	Cheb/32 394 Pomezí/248	32 642	Jde o obvod tvořící město Cheb, který je významných tranzitním, dopravním, železničním a turistickým uzlem s velkou návštěvností občanů ze SRN. Ve městě je silná vietnamská komunita.

^{10/} Např. sezónnost, rekreační oblasti, koncentrace pracovních sil ze zahraničí apod.

Mariánské Lázně II. typ	Mariánské Lázně/13 042 Drmoul/987 Lázně Kynžvart/1 433 Ovesné Kladruby/124 Trstěnice/375 Tři Sekery/931 Valy/468 Velká Hleďsebe/2 247 Vlkovice/114 Zádub - Závašín/341 Dolní Žandov/1 220 Mnichov/401 Stará Voda/465 Prameny/109	22 257	Centrem je město Mariánské Lázně, významné lázeňské město s domácí i zahraniční klientelou. Ve městě je silná koncentrace Romů. Ostatní oblasti jsou vesnického a zemědělského charakteru s výjimkou Lázní Kynžvart, kde se nachází policejní stanice řízená OOP M. Lázně. Nelze opominout ani velké lesní komplexy Slavkovského lesa.
Plesná III. typ	Plesná/1 967 Křižovatka/274 Luby/2 133 Milhostov/330 Nový Kostel/489 Skalná/1 944 Velký Luh/150	7 287	Jedná se o příhraniční oblast lemovanou lesy Krušných hor a chebskou pávní. Nejvýznamnější celek jsou Luby a Plesná, odkud se postupně stahuje výroba a narůstá nezaměstnanost. Oblast je částečně rekreační a díky hradu Skalná i turistická.
Cheb - venkov III. typ	Cheb/ 1 357 Lipová/721 Milíkov/275 Okrouhlá/251 Nebanice/345 Odrava/247 Tuřany/134	3 330	Jedná se o oblast jihovýchodně od města Chebu se začleněnými okrajovými, průmyslovými částmi města Chebu. Ostatní oblasti jsou zemědělského, lesního a rekreačního charakteru s nejvýznamnější vodní nádrží Jesenice.

Sestavení pořadí zatíženosti obvodních (místních) oddělení P ČR dle vybraných ukazatelů v okrese za rok 2016

Okres Karlovy Vary

obvodní (místní) oddělení	počet obyvatel	celková TČ		násilná + mravnostní			
		absolutní počet	index	pořadí	absolutní počet	index	pořadí
Bečov	3 053	33	108,09	7	9	29,48	1
Bochov	3 095	32	103,39	9	1	3,23	12
Jáchymov	2 818	37	131,30	6	2	7,10	11
Karlovy Vary	26 476	625	236,10	1	61	23,04	3
Karlovy Vary -Rybáře	27 567	608	220,55	2	32	11,61	8
Nejdek	8 844	85	96,11	10	15	17,00	6
Nová Role	5 655	53	93,72	11	5	8,84	10
Ostrov	24 412	361	147,88	4	33	13,52	7
Pernink	3 549	32	90,17	12	4	11,27	9
Teplá	3 421	54	157,85	3	7	20,46	4
Toužim	4 682	68	145,24	5	13	27,77	2
Žlutice	4 794	51	106,38	8	9	18,77	5

obvodní (místní) oddělení	počet obyvatel	krádeže prosté			krádeže vloupáním		
		absolutní počet	index	pořadí	absolutní počet	Index	pořadí
Bečov	3 053	6	19,65	9	4	13,10	11
Bochov	3 095	7	22,62	7	3	9,69	12
Jáchymov	2 818	12	42,58	3	7	24,84	3
Karlovy Vary	26 476	239	90,27	1	65	24,55	4
Karlovy Vary-Rybáře	27 567	235	85,25	2	91	33,01	1
Nejdek	8 844	13	14,70	11	15	16,96	5
Nová Role	5 655	11	19,45	10	8	14,15	9
Ostrov	24 412	74	30,31	5	75	30,72	2

Pernink	3 549	5	14,09	12	5	14,09	10
Teplá	3 421	10	29,23	6	5	14,62	7
Toužim	4 682	19	40,58	4	7	14,95	6
Žlutice	4 794	10	20,86	8	7	14,60	8

Okres Sokolov

obvodní (místní) oddělení	počet obyvatel	celková TČ			násilná + mravnostní		
		absolutní počet	index	pořadí	absolutní počet	Index	pořadí
Habartov	7 728	70	90,58	9	6	7,76	8
Horní Slavkov	6 388	94	147,15	3	19	29,74	1
Chodov	15 713	201	127,92	7	25	15,91	5
Kraslice	7 638	119	155,80	2	7	9,16	7
Kynšperk nad Ohří	6 735	98	145,51	4	13	19,30	3
Loket nad Ohří	6 430	87	135,30	6	6	9,33	6
Rotava	3 889	54	138,85	5	10	25,71	2
Sokolov - město	25 122	477	189,87	1	44	17,51	4
Sokolov - venkov	7 742	89	114,96	8	6	7,75	9

obvodní (místní) oddělení	počet obyvatel	krádeže prosté			krádeže vloupáním		
		absolutní počet	index	pořadí	absolutní počet	Index	pořadí
Habartov	7 728	6	7,76	9	3	3,88	9
Horní Slavkov	6 388	18	28,18	5	5	7,83	8
Chodov	15 713	55	35,0	2	28	17,82	6
Kraslice	7 638	23	30,11	3	14	18,33	4
Kynšperk nad Ohří	6 735	14	20,79	7	10	14,85	7
Loket nad Ohří	6 430	12	18,66	8	14	21,77	1
Rotava	3 889	11	28,28	4	8	20,57	2
Sokolov - město	25 122	121	48,16	1	46	18,31	5
Sokolov - venkov	7 742	19	24,54	6	15	19,37	3

Okres Cheb

obvodní (místní) oddělení	počet obyvatel	celková TČ			násilná + mravnostní		
		absolutní počet	index	pořadí	absolutní počet	index	pořadí
Aš	16 136	295	182,82	3	16	9,92	5
Cheb	32 642	706	216,29	1	49	15,01	3
Cheb - venkov	3 330	71	213,21	2	1	3,0	6
Františkovy Lázně	8 581	138	160,82	5	21	24,47	1
Mariánské Lázně	22 257	377	169,38	4	33	14,83	4
Plesná	7 287	61	83,71	6	12	16,47	2

obvodní (místní) oddělení	počet obyvatel	krádeže prosté			krádeže vloupáním		
		absolutní počet	index	pořadí	absolutní počet	index	Pořadí
Aš	16 136	75	46,48	3	34	21,07	3
Cheb	32 642	186	56,98	1	94	28,80	2
Cheb - venkov	3 330	15	45,05	4	12	36,04	1
Františkovy Lázně	8 581	24	27,97	5	15	17,48	4
Mariánské Lázně	22 257	114	51,22	2	37	16,62	5
Plesná	7 287	8	10,98	6	4	5,49	6

Pořadí obvodních (místních) oddělení v zatíženosti dle indexu nápadu TČ v okrese **Karlovy Vary:**

Celková kriminalita	Násilná + mravnostní	Krádeže vloupáním	Krádeže prosté
Karlovy Vary	Bečov	K. Vary - Rybáře	Karlovy Vary
K. Vary - Rybáře	Toužim	Ostrov	K. Vary – Rybáře
Teplá	Karlovy Vary	Jáchymov	Jáchymov
Ostrov	Teplá	Karlovy Vary	Toužim
Toužim	Žlutice	Nejdek	Ostrov
Jáchymov	Nejdek	Toužim	Teplá
Bečov	Ostrov	Teplá	Bochov
Žlutice	Karlovy Vary- Rybáře	Žlutice	Žlutice
Bochov	Pernink	Nová Role	Bečov
Nejdek	Nová Role	Pernink	Nová Role
Nová Role	Jáchymov	Bečov	Nejdek
Pernink	Bochov	Bochov	Pernink

Pořadí obvodních (místních) oddělení v zatíženosti dle indexu nápadu TČ v okrese **Cheb:**

Celková kriminalita	Násilná + mravnostní	Krádeže vloupáním	Krádeže prosté
Cheb	Františkovy Lázně	Cheb - venkov	Cheb
Cheb - venkov	Plesná	Cheb	Mariánské Lázně
Aš	Cheb	Aš	Aš
Mariánské Lázně	Mariánské Lázně	Františkovy Lázně	Cheb - venkov
Františkovy Lázně	Aš	Mariánské Lázně	Františkovy Lázně
Plesná	Cheb - venkov	Plesná	Plesná

Pořadí obvodních (místních) oddělení v zatíženosti dle indexu nápadu TČ v okrese **Sokolov:**

Celková kriminalita	Násilná a mravnostní	Krádeže vloupáním	Krádeže prosté
Sokolov-město	Horní Slavkov	Loket nad Ohří	Sokolov - město
Kraslice	Rotava	Rotava	Chodov
Horní Slavkov	Kynšperk nad Ohří	Sokolov - venkov	Kraslice
Kynšperk nad Ohří	Sokolov-město	Kraslice	Rotava
Rotava	Chodov	Sokolov - město	Horní Slavkov
Loket nad Ohří	Loket nad Ohří	Chodov	Sokolov - venkov
Chodov	Kraslice	Kynšperk nad Ohří	Kynšperk nad Ohří
Sokolov - venkov	Habartov	Horní Slavkov	Loket nad Ohří
Habartov	Sokolov - venkov	Habartov	Habartov

Sestupně sestavené pořadí zatíženosti všech obvodních (místních) oddělení dle indexu nápadu celkové TČ za rok 2016 v kraji (VÚSC)

POŘADÍ	OBVODNÍ ODDĚLENÍ	INDEX NÁPADU TČ
1.	Karlovy Vary	236,10
2.	Karlovy Vary - Rybáře	220,55
3.	Cheb	216,29
4.	Cheb – venkov	213,21
5.	Sokolov – město	189,87
6.	Aš	182,82
7.	Mariánské Lázně	169,38
8.	Františkovy Lázně	160,82
9.	Teplá	157,85
10.	Kraslice	155,80
11.	Ostrov	147,88
12.	Horní Slavkov	147,15
13.	Kynšperk nad Ohří	145,51
14.	Toužim	145,20
15.	Rotava	138,85
16.	Loket nad Ohří	135,30
17.	Jáchymov	131,30
18.	Chodov	127,92
19.	Sokolov - venkov	114,96
20.	Bečov	108,09
21.	Žlutice	106,38
22.	Bochov	103,39
23.	Nejdek	96,11
24.	Nová Role	93,72
25.	Habartov	90,58
26.	Pernink	90,17
27.	Plesná	83,71

1.3 Další ukazatelé

1.3.1 Dopravní nehody v Karlovarském kraji

Tabulka č. 17: Dopravní nehody v Karlovarském kraji rok 2016

	Nehody v silniční dopravě celkem	Pod vlivem alkoholu	Usmrcené osoby	Zraněné osoby		Hmotná škoda v tis. Kč
				těžce	lehce	
Karlovarský kraj	2 675	132	13	68	626	125 069
okres Cheb	546	44	4	28	62	30 091
okres Karlovy Vary	1 435	61	7	29	388	66 116
okres Sokolov	694	27	2	11	176	28 863

1.3.2 Statistické údaje v oblasti problematiky „domácího násilí“

Tabulka č. 18: Problematika domácího násilí v Karlovarském kraji

Problematika domácího násilí	2014	2015	2016
incidenty se znaky domácího násilí	237	216	222
vykázání	121	94	91
ohrožené osoby dom. násilím	272	195	196

Policejní statistické údaje v oblasti domácího násilí za rok 2016 v celém Karlovarském kraji vykazují 222 incidentů, přičemž bylo vykázáno 91 osob. Ve sledovaném období Policie ČR evidovala celkem 196 ohrožených osob.

Tabulka č. 19: Problematika domácího násilí po okresech

Oblast domácího násilí	2014			2015			2016		
	Ch	KV	So	Ch	KV	So	Ch	KV	So
incidenty se znaky domácího násilí	81	82	74	58	80	78	82	75	65
vykázání	26	50	45	19	33	42	25	36	30
ohrožené osoby dom. násilím	85	86	101	44	62	89	51	71	74

Tabulka č. 20: Přehled počtu vykázání Policií ČR dle krajů

Kraj	2014	2015	2016	Celkem 2007-2016
Jihočeský	56	54	53	568
Jihomoravský	118	124	117	1 078
Karlovarský	114	93	89	847
Královehradecký	35	32	57	378
Liberecký	100	79	80	754
Moravskoslezský	124	112	122	1 239
Olomoucký	87	109	95	780
Pardubický	80	69	77	722
Plzeňský	42	31	26	270
Hlavní město Praha	213	192	206	1 272
Středočeský	119	104	103	933
Ústecký	137	163	181	1478
Vysočina	74	77	55	512
Zlínský	83	67	55	746
Celkem vykázání	1 382	1 306	1 316	11 577

Zdroj: vlastní zpracování dle údajů z webu Domácí násilí.cz

Karlovarský kraj v roce 2016 skončil mezi kraji na 7. místě. Během posledních tří let (viz tabulka) můžeme pozorovat nepatrné zlepšení situace. Karlovarský kraj byl v počtu vykázaní v roce 2011 na 1., tedy nejhorším místě.

2 SOCIÁLNĚ DEMOGRAFICKÁ ANALÝZA KARLOVARSKÉHO KRAJE

2.1 Základní informace

Území Karlovarského kraje je nejzápadnějším územím České republiky. Na severu a západě sousedí se Spolkovou republikou Německo, konkrétně se spolkovými zeměmi Saskem a Bavorskem, na severovýchodě s Ústeckým krajem a na jihovýchodě s krajem Plzeňským. Karlovarský spolu s Ústeckým krajem tvoří území regionu soudržnosti NUTS 2 Severozápad. Rozloha kraje činí 3 314 km², což představuje 4,2 % z rozlohy celé České republiky. K 1. 1. 2017 žilo v Karlovarském kraji 296 749 osob, z nichž 50,6 % představovaly ženy. Co do počtu obyvatel je Karlovarský kraj nejmenší a tvoří 2,8 % ze všech obyvatel republiky.

Mapa č. 1: Administrativní členění Karlovarského kraje



Zdroj: Český statistický úřad

2.2 Správní členění

Karlovarský kraj vznikl 1. 1. 2 000 a tvoří ho 3 okresy – chebský, karlovarský a sokolovský. Celkem se zde nachází 134 obcí. Nejrozsáhlejší z okresů je karlovarský (45,7 % rozlohy kraje) s největším počtem obcí (54) a největším podílem žijících obyvatel v kraji (39,7 %, 115 785 osob). Okres Cheb je na druhém místě v oblasti rozlohy (31,5 %), počtu obcí (40) i podílu počtu obyvatel (30,9 %, 91 837 osob). Okres Sokolov je nejmenší v rozloze (22,7 %), počtu obcí (38), i v podílu počtu obyvatel (30 %, 89 127 osob).

Okres Cheb, který je nejzápadnějším okresem České republiky, má v současné době rozlohu 1 045, 94 km². Sousedí na západě se Spolkovou republikou Německo, na severovýchodě s okresy Sokolov a Karlovy Vary a na jihozápadě s okresem Tachov. V okrese Cheb leží tři obce s rozšířenou působností, a to Aš, Cheb a Mariánské Lázně.

Okres Sokolov leží v severní části západních Čech. Na severu hraničí se Spolkovou republikou Německo, na západě a jihu sousedí s okresem Cheb, na východě pak s okresem Karlovy Vary. V okrese Sokolov se nacházejí dvě obce s rozšířenou působností, a to Sokolov a Kraslice.

Okres Karlovy Vary sousedí na severu se Spolkovou republikou Německo, na západě s okresy Sokolov a Cheb, na východě s okresy Chomutov a Louny a na jihu s okresem Plzeň - sever. V tomto okrese leží dvě obce s rozšířenou působností a to Karlovy Vary a Ostrov.

Na území Karlovarského kraje leží také vojenský újezd. Újezd tvoří územní správní jednotku a je spravován tzv. újezdním úřadem. Vojenský újezd Hradiště se nachází mezi městy Karlovy Vary, Bochov, Kadaň a Podbořany v Doupovských horách. Má plochu 331,61 km² a je největším vojenským újezdem v České republice.

2.3 Sídlní struktura

2.3.1 Hustota osídlení

Hustota osídlení Karlovarského kraje je 90 obyvatel na km², což souvisí s absencí centra velkoměstské velikosti. Je nutné respektovat i určité zkreslení způsobené přiřazením rozsáhlého Vojenského prostoru Hradiště do kraje (bez zahrnutí tohoto velmi málo osídleného území by hustota zalidnění dosahovala vyšších čísel).

Ve srovnání s hustotou zalidnění ČR je zřejmý nízký stupeň zalidnění venkovského prostoru a nadprůměrná koncentrace obyvatel ve větších obcích. V Karlovarském kraji je patrný vysoký stupeň urbanizace, kdy až 83 % obyvatelstva kraje žije ve městech.

2.4 Ekonomická základna a podnikání

Karlovarský kraj je v porovnání s ostatními kraji z hlediska charakteru své ekonomiky velmi specifický. Má nejnižší podíl orné půdy, na druhou stranu ale nemalé a různorodé přírodní a nerostné zdroje, mezi které patří především minerální a léčivé vody, zásoby hnědého uhlí, ložiska kovových rud, smolince, kaolinu a keramických jíílů. Toto vše mělo, a má i dnes, zásadní vliv na formování hospodářského charakteru kraje.

Výrazné postavení v ekonomice kraje má lázeňství a cestovní ruch. Mezi hlavní průmyslová odvětví patří zejména těžba hnědého uhlí, energetická, chemická a strojírenská výroba. K tradičním odvětvím pak patří výroba skla, porcelánu, hudebních nástrojů a textilu a dále výroba lihovin a minerálních vod.

Celková výkonnost ekonomiky je měřena pomocí souhrnných ekonomických ukazatelů, jako jsou - hrubá přidaná hodnota (dále jen „HPH“), hrubý domácí produkt (dále jen „HDP“), tvorba hrubého fixního kapitálu aj.

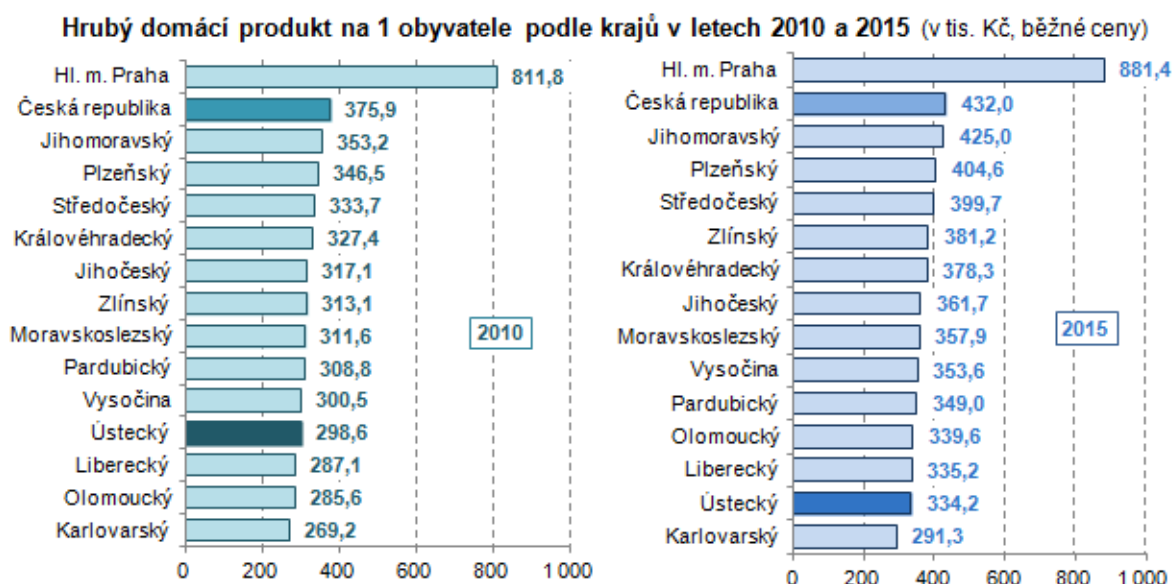
Podle dosažené úrovně hospodářské produkce na obyvatele Karlovarský kraj nejvíce zaostává.

Na HDP vytvořeném v České republice se Karlovarský kraj podílí zhruba 1,9 %, což představuje 86 956 000 Kč (rok 2015). Vůči předchozím dvěma letům zaznamenáváme mírný pokles. V přepočtu HDP na jednoho obyvatele dosahuje Karlovarský kraj 72,3 % průměru ČR. Regionální HDP na jednoho obyvatele v Karlovarském kraji v roce 2015 činilo 291 304 Kč (ve srovnání s ČR 67,4 %), nejméně ze všech krajů.

V Karlovarském kraji byl zaznamenán ve srovnání s jinými kraji nepříznivý vývoj HDP ve stálých cenách (index 101,8 %). Největší měrou působil negativní vývoj HPH v odvětvích ubytování (index 81 %) a stravování (index 93 %).

Na tvorbě HPH se v Karlovarském kraji v roce 2015 podílel například sekundární sektor (těžba a dobývání, průmysl, stavebnictví) 37,3 %, terciální sektor (obchod, služby, doprava a skladování, ubytování, stravování, veřejná správa, informační a komunikační činnosti, vzdělávání atd.) 58,5 % a zemědělství, lesnictví a rybolov 3 %.

Graf č. 6: HDP na 1 obyvatele dle krajů (2010, 2015)



Zdroj: Český statistický úřad

2.5 Lidský potenciál

2.5.1 Obyvatelstvo

Základní informace o obyvatelstvu

Obyvatelstvo spolu s osídlením Karlovarského kraje prošlo v poválečném období složitým vývojem, jehož klíčové momenty trvale poznamenávají životní podmínky, resp. sociální i ekonomické klima. Ani dnes nelze zdaleka podceňovat skutečnost, že se v poválečných letech na území Karlovarského kraje vyměnila velká část obyvatelstva (jehož celkový počet se mimo to podstatně snížil). Doposud však nebylo dosaženo předválečného

počtu obyvatel. Dnes se počet obyvatel pohybuje kolem 297 tisíc, zatímco před 2. světovou válkou se pohyboval přes 500 tisíc.

Stejně tak je nutno vzít v úvahu, že území bylo dosídleno etnicky i kulturně různorodými skupinami, a v důsledku této skutečnosti došlo k výrazné sídelní a kulturní diskontinuitě.

K 1. 1. 2017 žilo na území kraje 296 749 obyvatel, což představuje 2,8 % obyvatel celé ČR, z toho bylo 146 487 mužů a 150 262 žen.

Tabulka č. 21: Pohyb obyvatelstva v Karlovarském kraji a jeho okresech v 1. čtvrtletí 2017 (předběžné údaje)

	Sňatky	Rozvody	Živě narození	Potraty		Zemřelí	Přirozený přírůstek	Přistěhovalí	Vystěhovalí	Přírůstek stěhováním	Celkový přírůstek
				celkem	UPT ¹⁾						
Absolutní údaje											
Kraj celkem	105	.	685	204	139	976	-291	699	969	-270	-561
v tom okresy:											
Cheb	37	.	237	70	43	319	-82	334	368	-34	-116
Karlovy Vary	41	.	250	70	44	352	-102	417	583	-166	-268
Sokolov	27	.	198	64	52	305	-107	342	412	-70	-177
Relativní údaje (na 1 000 obyvatel středního stavu)											
Kraj celkem	1,4	.	9,4	2,8	1,9	13,4	-4,0	9,6	13,3	-3,7	-7,7
v tom okresy:											
Cheb	1,6	.	10,5	3,1	1,9	14,1	-3,6	14,8	16,3	-1,5	-5,1
Karlovy Vary	1,4	.	8,8	2,5	1,5	12,3	-3,6	14,6	20,5	-5,8	-9,4
Sokolov	1,2	.	9,0	2,9	2,4	13,9	-4,9	15,6	18,8	-3,2	-8,1

¹⁾ umělá přerušeni těhotenství

Zdroj: Český statistický úřad

2.5.2 Věková struktura, vývoj obyvatelstva, migrace

V posledních letech se věková struktura obyvatelstva vyvíjí nepříznivě. Nadále pokračuje trend stárnutí obyvatelstva (viz následující tabulka), kdy počet obyvatel v předproduktivním a produktivním věku klesá a počet obyvatel v poproduktivním věku stoupá. Stárnutí obyvatelstva se začíná projevovat i v ekonomické oblasti. Do důchodového věku přicházejí silné poválečné ročníky, které početně převyšují skupinu obyvatelstva v předproduktivním věku. Tím klesá i podíl skupiny obyvatel v produktivním věku, k čemuž také přispívá odliv mladých lidí z regionu. Mladí dospělí kraj opouštějí z důvodů nedostatku pracovních příležitostí a omezených možností vysokoškolského vzdělávání. Nadále bude pokračovat trend snižování úrovně přirozené reprodukce obyvatelstva.

Tabulka č. 22: Vývoj věkového složení obyvatelstva Karlovarského kraje

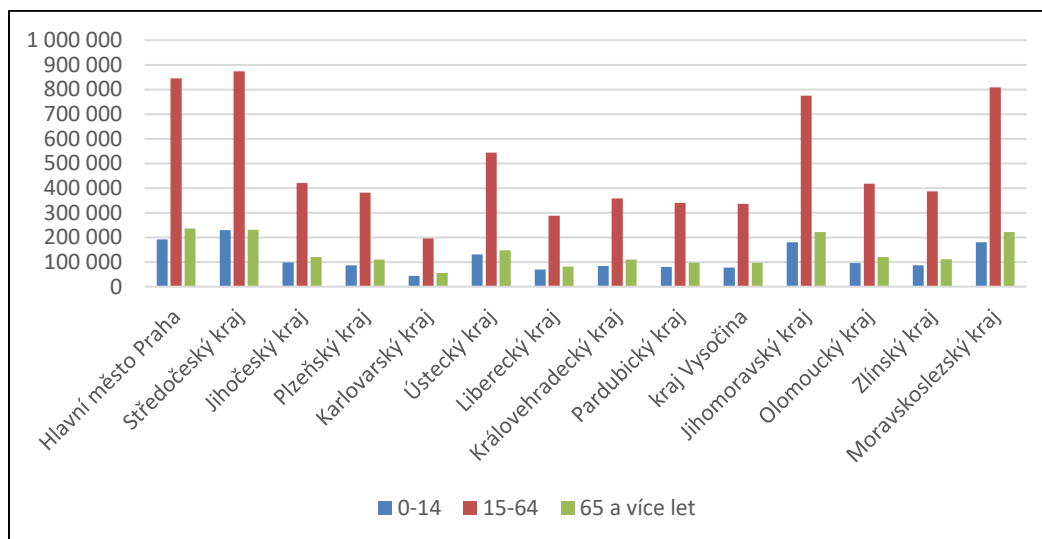
	2000	2005	2010	2016
Celkem	304 400	304 274	307 444	296 749
z toho žen	155 572	155 275	156 593	150 262
věk 0 – 14	51 501	46 212	45 116	44 413
15 – 64	216 517	218 824	218 067	196 260

65 a více	36 382	39 238	44 261	56 076
------------------	--------	--------	--------	--------

Zdroj: Český statistický úřad

Průměrný věk v Karlovarském kraji za rok 2016 byl 42,4 let. Počet mladistvých v kraji za rok 2016 činil 47 117.

Graf č. 7: Věkové složení obyvatelstva v krajích ČR (rok 2016)



Zdroj: vlastní zpracování dle údajů Českého statistického úřadu

2.5.3 Složení obyvatel

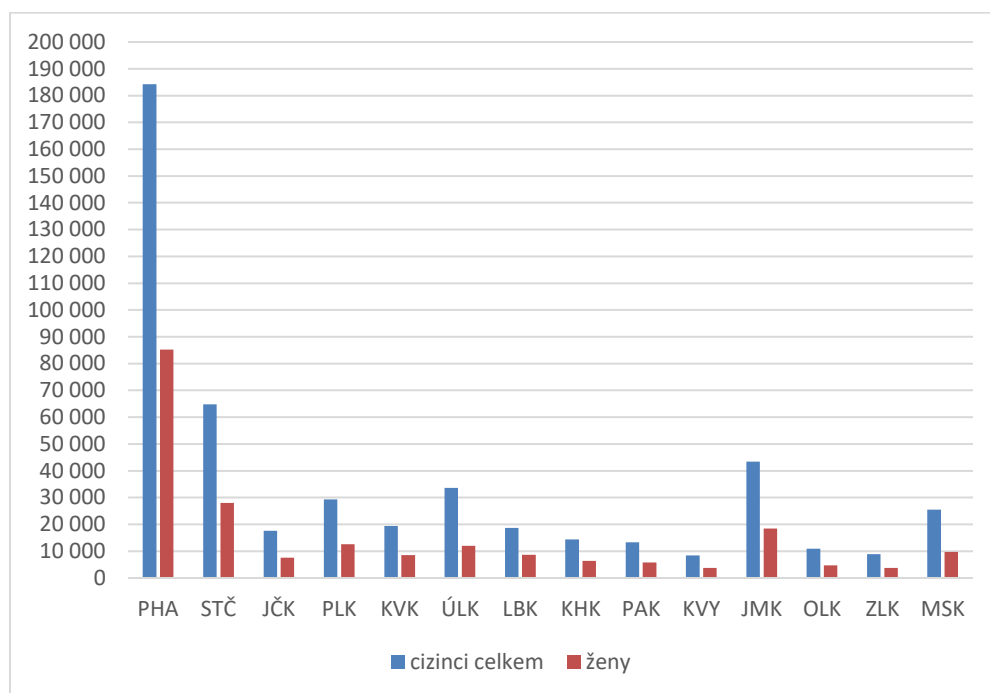
V celé České republice v roce 2016 bylo evidováno celkem 493 441 cizinců. V Karlovarském kraji jich bylo evidováno 19 395 (z toho 8 497 žen), což představovalo celkem 6,5 % obyvatelstva kraje. Karlovarský kraj se v počtu cizinců drží mezi kraji na předních příčkách. Podle předběžných údajů za polovinu roku 2017 bylo evidováno v ČR celkem 509 963 cizinců. Z toho v Karlovarském kraji za stejné období 19 690 cizinců, z toho 12 860 s trvalým pobytem a 6 830 cizinců s ostatními typy pobytů.

I když počet příslušníků německé národnostní menšiny v Karlovarském kraji ubývá, spolu s Ústeckým krajem je zde jejich největší zastoupení.

Počet obyvatel patřících k vietnamské národnostní menšině má stoupající tendenci, což je spojeno především s pracovní migrací. Největší koncentrace Vietnamců je v hlavním městě Praze, dále pak v kraji Ústeckém a Karlovarském.

Pro srovnání, v roce 2011 žilo na stejném území 19 569 cizinců (6,9 % obyvatel kraje), ke konci roku 2005 činil počet cizinců 14 437 (4,7 % obyvatel kraje) a na konci roku 2000 žilo na území Karlovarského kraje pouze 10 439 cizinců (3,4 % obyvatel kraje).

Graf č. 8: Počet cizinců dle krajů 2016



Zdroj: vlastní zpracování dle údajů Českého statistického úřadu

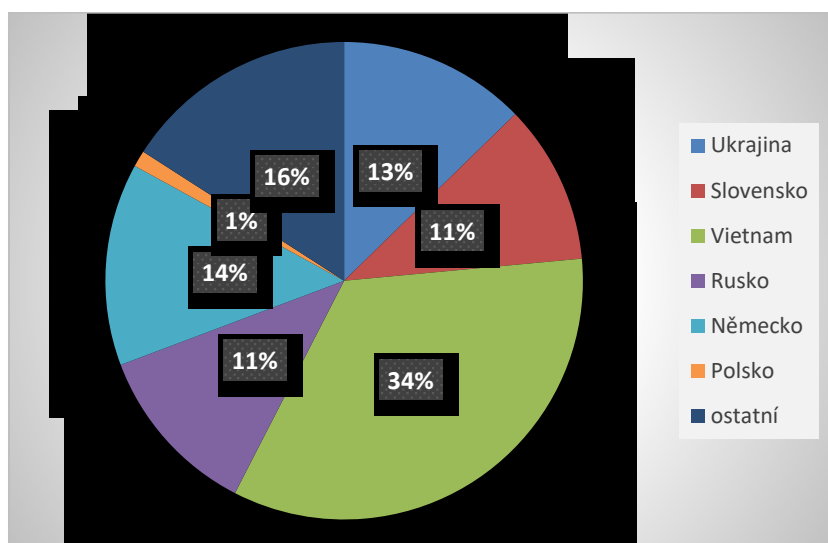
Tabulka č. 23: Cizinci podle státního občanství v krajích 2016

kraj	Slovensko	Německo	Polsko	Ukrajina	Vietnam	Rusko
ČR	107 251	21 216	20 305	109 850	58 025	35 759
PHA	29 068	3 721	3 130	47 278	12 212	22 257
STČ	19 277	1 180	2 789	16 962	5 419	4 380
JČK	3 638	804	359	4 265	2 973	561
PLK	7 516	2 333	896	6 180	5 467	455
KVK	2 095	2 662	218	2 466	6 598	2 266
ÚLK	4 783	7 598	1 076	4 463	7 819	1 492
LBK	4 566	563	1 428	4 926	1 996	538
KHK	2 896	375	1 791	3 866	1 640	337
PAK	3 747	166	1 196	2 885	1 331	203
KVY	2 244	190	222	2 253	1 206	170
JMK	11 409	603	867	9 980	4 662	2 023
OLK	3 305	397	581	1 788	1 568	290
ZLK	4 055	219	320	1 008	761	251
MSK	8 503	384	5 417	1 338	4 326	481

Zdroj: Český statistický úřad

Karlovarský kraj hostí na svém území nejméně Poláků ze všech krajů.

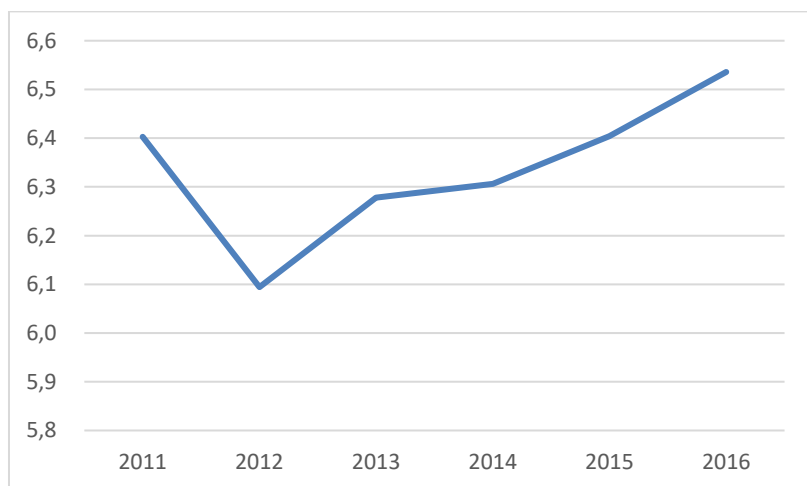
Graf č. 9: Nejčastější země původu cizinců na území Karlovarského kraje k 31. 12. 2016



Zdroj: vlastní zpracování dle údajů Českého statistického úřadu

V současné době se podíl cizinců na obyvatelstvu v Karlovarském kraji rok od roku zvyšuje.

Graf č. 10: Podíl cizinců na obyvatelstvu v Karlovarském kraji (v %)



Zdroj: vlastní zpracování dle údajů Českého statistického úřadu

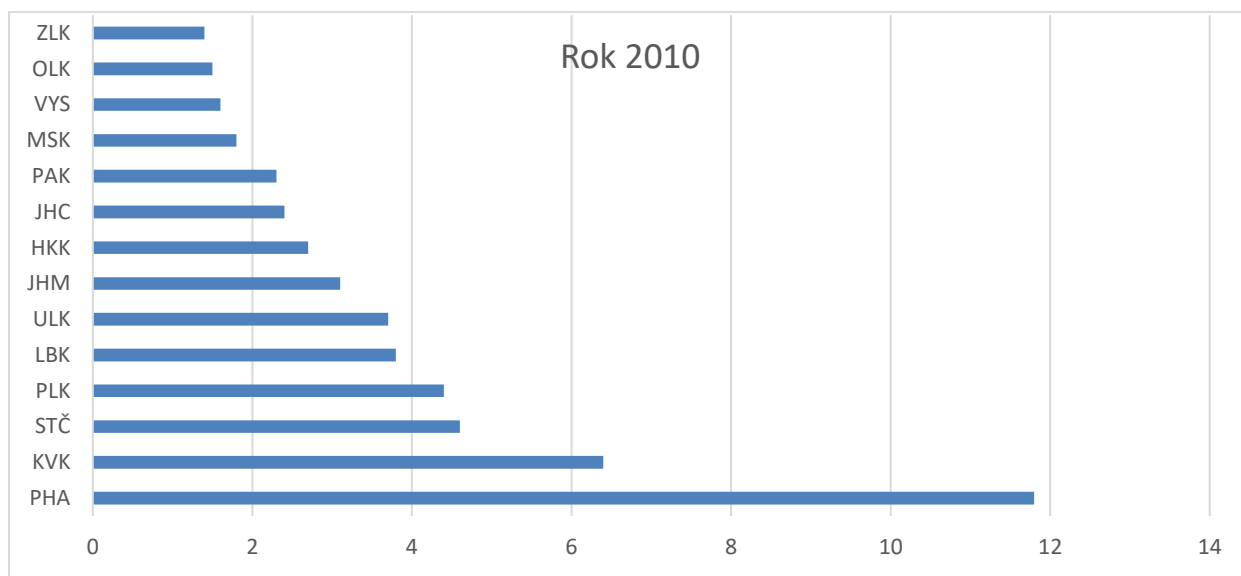
Tabulka č. 24: Nejčastěji zastoupené národnosti cizinců v Karlovarském kraji (dlouhodobé pobyty nad 90 dní), počet cizinců v roce 2016

Země původu	Počet v KVK	Okres Cheb (v %)	Okres KV (v %)	Okres Sokolov (v %)
Vietnam	6 598	52,2 %	36,6 %	11,1 %
Ukrajina	2 466	32,4 %	57 %	10,6 %
Německo	2 662	28,4 %	45,7 %	25,9 %
Ruská federace	2 266	16,5 %	77,8 %	5,7 %
Slovensko	2 095	37,1 %	35,8 %	27 %

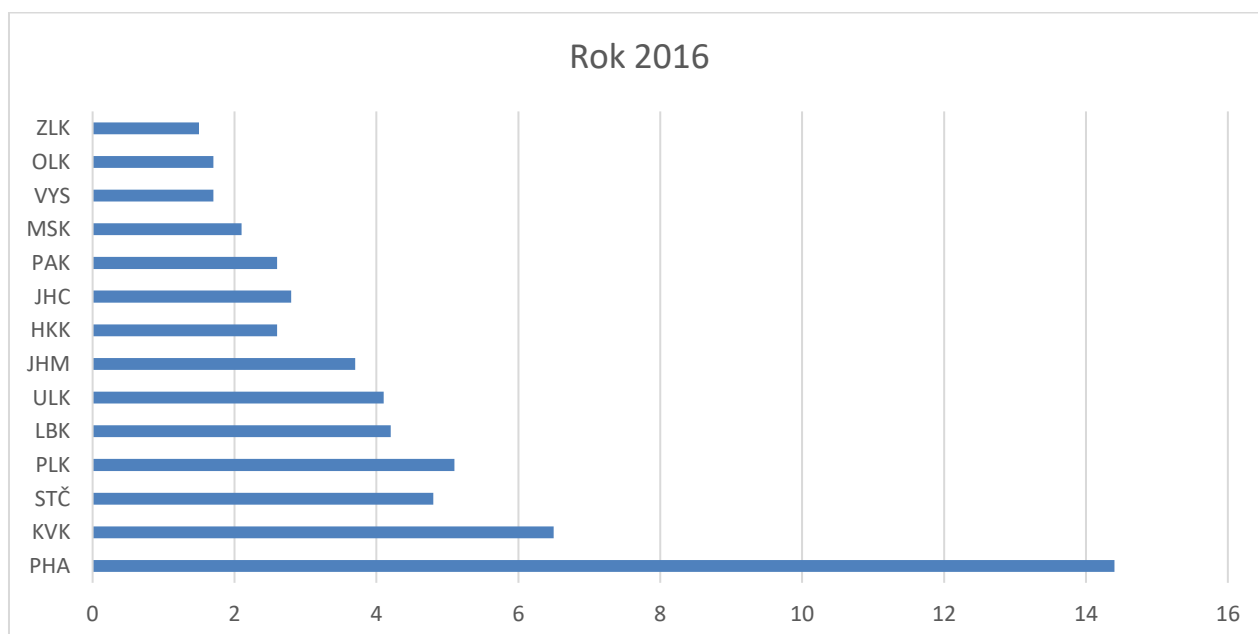
Polsko	218	38,5 %	36,7 %	24,8 %
--------	-----	--------	--------	--------

Zdroj: vlastní zpracování dle údajů Českého statistického úřadu

Graf č. 11, 12: Porovnání podílu cizinců v krajích na celkovém počtu obyvatel v roce 2010 a 2016



Zdroj: vlastní zpracování dle údajů Českého statistického úřadu

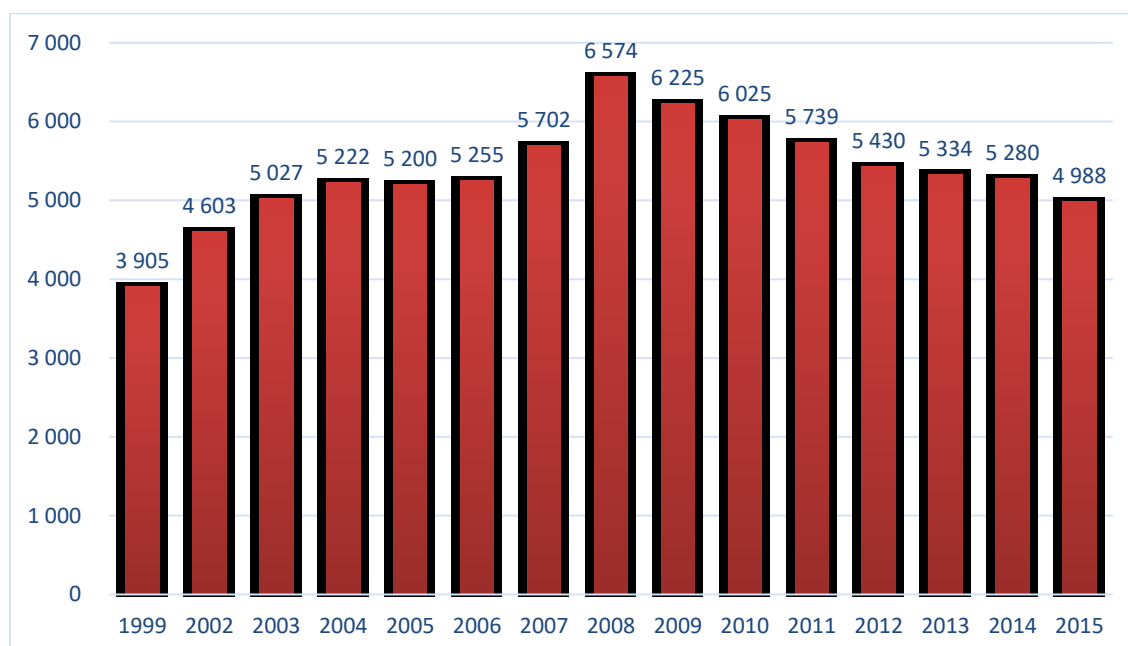


Zdroj: vlastní zpracování dle údajů Českého statistického úřadu

Počet cizinců v Karlovarském kraji za sledované období 2010 až 2016 vzrostl o 68 140 osob. Dlouhodobě se jedná o vyšší podíl mužů než žen.

V porovnání podílu cizinců Karlovarského kraje na počtu obyvatel došlo k nárůstu z 6,4 % v roce 2010 na 6,5 % v roce 2016.

Graf č. 13: Cizinci v Karlovarském kraji s platným živnostenským oprávněním v letech 1999-2015



Zdroj: vlastní zpracování dle údajů Českého statistického úřadu

Zásadní změny nastávají ve struktuře zaměstnaných cizinců, kdy se rapidně zvyšuje počet evidovaných na úřadu práce (zaměstnanců) proti počtu vlastníků živnostenských listů (podnikatelů).

2.5.3.1 Kriminalita cizinců

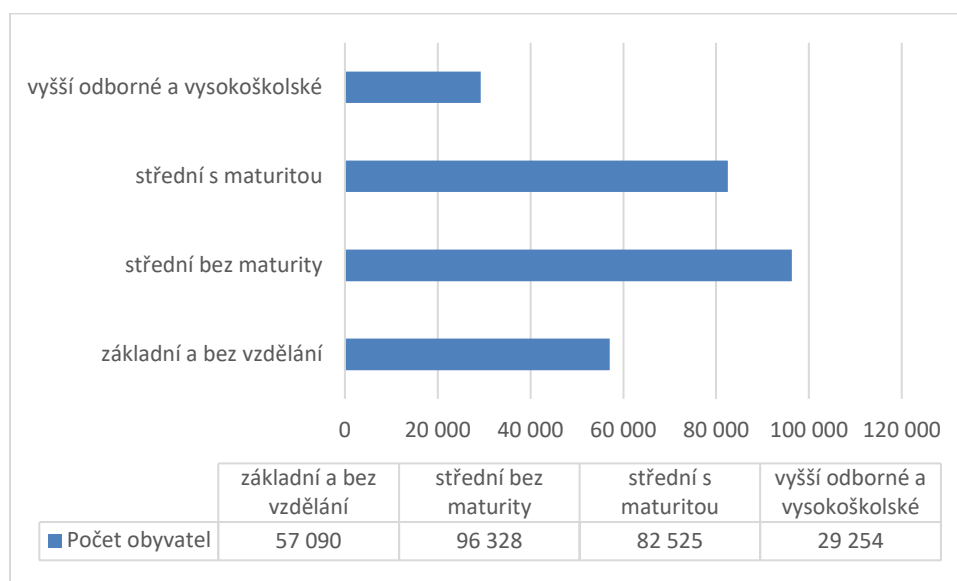
Z cizinců se na trestné činnosti v Karlovarském kraji v roce 2016 nejvíce podílela skupina pachatelů Vietnamské socialistické republiky (25 skutků), Spolkové republiky Německo (22 skutků) a Slovenské republiky (18 skutků).

Pachatelé z vietnamské komunity jsou zejména stíháni pro trestnou činnost nedovolené výroby a distribuci omamných a psychotropních látek a jedů. Tato trestná činnost je zaznamenávána nejvíce v příhraničních městech, na tržnicích v rámci stánkového prodeje, kde je prodávána zejména droga pervitin a marihuana. Dále jsou stíháni pro daňové úniky. Pachatelé z řad občanů Slovenska se podílejí na trestné činnosti zejména spáchanými trestnými činy proti pořádku ve věcech veřejných.

2.5.4 Vzdělanostní struktura obyvatel, vzdělávání

Historický vývoj v regionu značně poznamenal i jeho vzdělanostní strukturu. Ta je stále v porovnání s celorepublikovými hodnotami podprůměrná, přičemž nejvýrazněji zaostává v podílu vysokoškolsky vzdělaných osob a osob s úplným středním vzděláním s maturitou.

Graf č. 14: Vzdělanostní struktura Karlovarského kraje v roce 2016 u osob starších 15 let



Zdroj: vlastní zpracování dle údajů Českého statistického úřadu

2.5.4.1 Vzdělávání

V Karlovarském kraji se nacházejí vzdělávací instituce působící jak v oblasti počátečního vzdělávání (základní, střední), tak poskytovatelé vzdělávání dalšího (vyšší odborné a vysokoškolské vzdělávání). Školská zařízení typu mateřských a základních škol fungují na bázi soukromnictví nebo jako příspěvkové organizace obcí. Střední školy, vyšší odborné školy a ostatní školská zařízení (domovy mládeže, Domy dětí a mládeže, Dětské domovy, pedagogicko-psychologické poradny) jsou příspěvkovými organizacemi kraje nebo taktéž fungují na bázi soukromnictví.

Tabulka č. 25: Vývoj počtu školských zařízení a počtu žáků v Karlovarském kraji

	2000	2005	2010	2015/2016
Počet MŠ/počet dětí	118/8 151	119/8 346	120/8 916	123/9 271
Počet ZŠ/ počet žáků	119/26 684	112/24 670	112/23 235	106/24 359
Počet SŠ/počet žáků	43/14 962	39/14 426	38/13 711	37/10 989
VOŠ	3/250	4/350	4/402	4/449
VŠ	1/1 706	1/1 948	1/1 807	1/990

Zdroj: Český statistický úřad

Vysoké školství je v Karlovarském kraji zastoupeno pouze jednou soukromou vysokou školou a několika pobočkami vysokých škol, které mají sídla v jiných krajích. Oborově je nabídka studií velice omezena, což vede k odchodu mladých lidí z kraje.

2.6 Trh práce, zaměstnanost a mzdy, míra ekonomické aktivity obyvatel

Trh práce je výslednicí situace v průmyslu a zemědělství. Výrazně kladný vliv na něj může mít rozvoj cestovního ruchu a lázeňství, naopak negativně se projevuje nedostatečné napojení silničních sítí na sousední regiony, špatný stav silnic II. a III. třídy, omezení dopravních spojů a tím snížení mobility pracovních sil, útlum v oblasti těžby uhlí a energetiky, další zhoršování životních podmínek na venkově, prohlubování disparit mezi nabídkou vzdělávací soustavy a poptávkou na trhu práce a vysoký podíl občanů s nedokončeným nebo základním vzděláním.

Pro Karlovarský kraj je typická jeho ekonomická rozmanitost, která nabízí velké možnosti jak v oblasti profesního uplatnění obyvatelstva, tak v oblasti rozvíjení soukromého podnikání a s tím úzce souvisí i vytváření nových pracovních míst. Jedná se o průmyslová odvětví, která mají mnohaletou tradici, odbyt a exportní schopnost (těžba hnědého uhlí, energetika, chemický průmysl, strojírenský průmysl, výroba skla a porcelánu, výroba hudebních nástrojů, textilní výroba atd.), ale také lázeňství, cestovní ruch a služby.

Zaměstnanost v kraji příznivě ovlivňuje sousedství se Spolkovou republikou Německo. Díky výhodné poloze a levnější pracovní síle v kraji je pro německé investory karlovarský trh stále ještě výhodný. Společnosti se zahraniční nebo mezinárodní majetkovou účastí, které v kraji působí, se objevují v chemickém průmyslu, ve strojírenství, v textilním nebo v elektrotechnickém průmyslu, či v dopravě. V sousedním Německu však nachází pracovní uplatnění řada našich občanů a to hlavně v profesích, ve kterých by se neuplatnila doma.

V létě v roce 2017 byla nezaměstnanost v Karlovarském kraji 3,97 % (11 779 nezaměstnaných osob), což je o dvojnásobek méně než za stejné období v létě roku 2012, kdy se hranice pohybovala nad 8,7 %.

Tabulka č. 26: Index nezaměstnanosti v Karlovarském kraji (stav k 31. 8. 2017)

Rok	Počet nezaměstnaných	Nezaměstnanost (v %)	Index na 10 000 obyv.
2017	11 779	3,97	396,93

Zdroj: vlastní zpracování dle údajů Českého statistického úřadu

Největší zájem v Karlovarském kraji je o pracovníky zdravotnických profesí, dělnické profese, pomocné síly do kuchyně, šičky, čišníky a kuchaře. Potýkáme se s nedostatkem učitelů a administrativních pracovníků.

Karlovarský kraj se řadí v oblasti nezaměstnanosti k těm horším. V srpnu roku 2017 byla z Karlovarského kraje nejvyšší nezaměstnanost v okrese Sokolov (5,5 %), kde bylo zároveň nejméně volných pracovních míst (910). Na druhém místě byl okres Karlovy Vary (3,7 %), který disponoval nejvíce volnými pracovními místy (2 784) a nejlépe se umístil okres Cheb (2,2 %), který měl k dispozici 2 362 volných míst. Co se týká dosažitelných uchazečů o práci (15-64 let), nejvíce jich bylo v Sokolově (3 240), poté v Karlových Varech (2 771) a nejméně v Chebu (1 328).

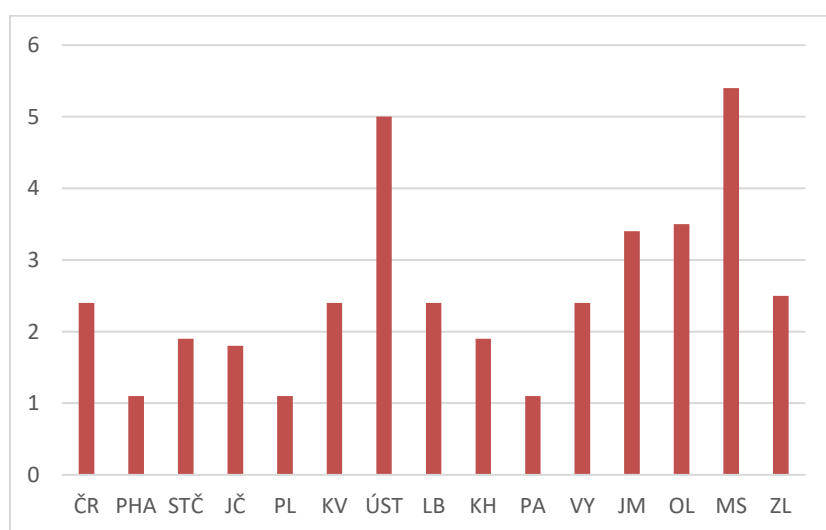
Karlovarský kraj v míře registrované nezaměstnanosti převyšuje celorepublikový průměr.

Tabulka č. 27: Míra nezaměstnanosti k 31. 3. 2017 – mezikrajové srovnání

Kraj	počet obyvatel	míra registrované nezam. (%)	uchazeči o zaměstnání celkem	volná pracovní místa celkem	počet uchazečů na 1 místo
ČR	10 578 820	4,79	356 112	150 917	2,4
PHA	1 280 508	3,17	28 670	26 431	1,1
STČ	1 338 982	3,97	36 274	19 098	1,9
JČ	638 782	3,86	17 779	9 967	1,8
PL	578 629	3,12	13 045	11 344	1,1
KV	296 749	4,95	10 814	4 485	2,4
ÚST	821 377	7,38	42 556	8 451	5,0
LB	440 636	4,93	15 413	6 413	2,4
KH	550 804	3,46	13 204	7 041	1,9
PA	517 087	3,60	13 078	12 241	1,1
VY	508 952	4,48	15 399	6 325	2,4
JM	1 178 812	5,66	45 829	13 359	3,4
OL	633 925	5,52	24 846	7 161	3,5
MS	1 209 879	6,97	60 988	11 257	5,4
ZL	583 698	4,48	18 217	7 344	2,5

Zdroj: Český statistický úřad, Úřad práce České republiky (Krajská pobočka v Karlových Varech)

Graf č. 15: Počet uchazečů na jedno pracovní místo v jednotlivých krajích ČR k 31. 3. 2017



Zdroj: vlastní zpracování dle údajů Úřad práce České republiky (Krajská pobočka v Karlových Varech, MPSV)

2.6.1 Věková a vzdělanostní struktura uchazečů o zaměstnání

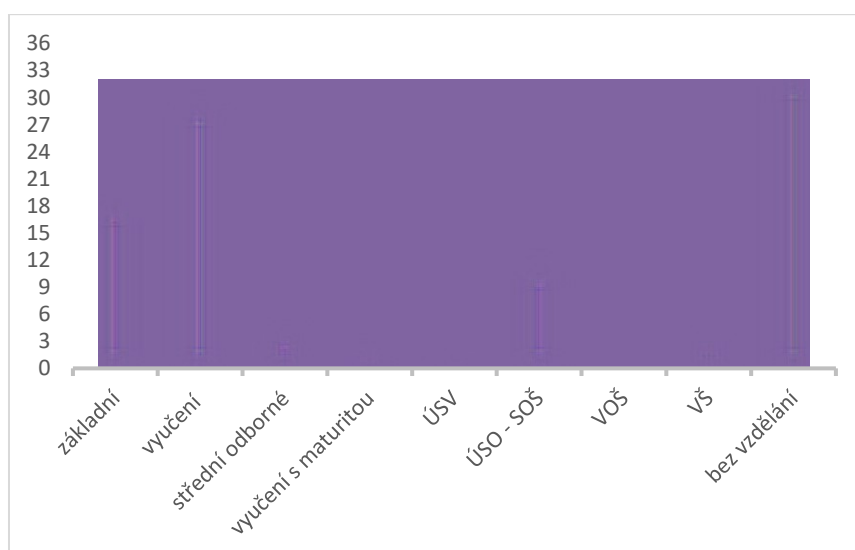
Z níže uvedených grafů vyplývá, že nejpočetnější věkovou skupinu uchazečů o zaměstnání v kraji za 4. čtvrtletí roku 2016 tvořily osoby ve věku nad 50 let, v celkovém počtu 3 995 (33, 9 %), naopak nejméně početnou skupinou nezaměstnaných uchazečů byla skupina ve věku do 19 let (4,2 %). Z pohledu vzdělanostní struktury uchazečů o zaměstnání tvořily nejpočetnější skupinu uchazečů o zaměstnání osoby bez vzdělání (více než 30 %), druhou výrazně zastoupenou skupinou uchazečů byly osoby vyučené (okolo 29 %).

Tabulka č. 28: Věková struktura nezaměstnaných osob v Karlovarském kraji (v %) za 4. čtvrtletí 2016

Věk nezaměstnaných	Počet nezaměstnaných	Počet nezaměstnaných (v %)
do 19 let	500	4,2 %
20-34 let	3 372	28,6 %
35-49 let	3 929	33,3 %
nad 50 let	3 995	33,9 %

Zdroj: vlastní zpracování dle údajů Českého statistického úřadu

Graf č. 16: Vzdělanostní struktura uchazečů o zaměstnání v Karlovarském kraji (v %) v roce 2016



Zdroj: vlastní zpracování dle údajů Úřadu práce České republiky (Krajská pobočka v Karlových Varech, MPSV)

Tabulka č. 29 a 30: Další ukazatele nezaměstnanosti - porovnání ČR a Karlovarského kraje (stav k 31. 12. 2016)

Karlovarský kraj	Celkem	Muži	Ženy
Podíl nezaměstnaných mladších 30 let (%)	2 689 (22,8 % z celkového počtu UoZ)	1 441 (24,2 % z celkového počtu mužů UoZ)	1 248 (21,3 % z celkového počtu žen UoZ)
Průměrný věk nezaměstnaných	42,1 let	nesleduje se	41,8 let
Podíl nezaměstnaných déle než rok	3 533 osob (30 % z celkového počtu UoZ)	1 641 (27,6 % z celkového počtu mužů UoZ)	1 892 osob (32,3 % z celkového počtu žen UoZ)

Podíl nezam. se zákl. a nižším vzděl.	2141 (18,2 % z celkového počtu UoZ)	1 022 (17,2 % z celkového počtu mužů UoZ)	1 119 (19,1 % na celkovém počtu žen UoZ)
--	-------------------------------------	---	--

Zdroj: vlastní zpracování dle údajů Úřadu práce České republiky (Krajská pobočka v Karlových Varech, MPSV)
UoZ = uchazeči o zaměstnání

ČR	Celkem	Muži	Ženy
Podíl nezaměstnaných mladších 30 let (%)	85 385 (22,4 % z celkového počtu UoZ)	44 557 (23,5 % z celkového počtu mužů UoZ)	40 828 (21,3 % z celkového počtu žen UoZ)
Průměrný věk nezaměstnaných	42,1 let	nesleduje se	41,7 let
Podíl nezaměstnaných déle než rok	98 910 osob (25,9 % z celkového počtu UoZ)	45 422 (24 % z celkového počtu mužů UoZ)	53 488 osob (27,9 % z celkového počtu žen UoZ)
Podíl nezam. se zákl. a nižším vzděl.	104 982 (27,5 % z celkového počtu UoZ)	50 655 (26,8 % z celkového počtu mužů UoZ)	54 317 (28,3 % z celkového počtu žen UoZ)

Zdroj: vlastní zpracování dle údajů Úřadu práce České republiky (Krajská pobočka v Karlových Varech, MPSV)
UoZ = uchazeči o zaměstnání

2.6.2 Sociální dávky

Dávky státní sociální podpory

Během roku 2015 bylo v přepočtu na každých 1 000 lidí v Karlovarském kraji vyplaceno 1 237 dávek státní sociální podpory (přídavek na dítě, sociální příplatek, příspěvek na bydlení, rodičovský příspěvek, porodné, pohřebné). Z toho jedna dávka státní sociální podpory byla v průměru ve výši 2 733 Kč.

Od roku 2010 do roku 2015 byl zaznamenán každoroční pokles vyplácených dávek státní sociální podpory.

Tabulka č. 31: Průměrný měsíční počet vyplácených testovaných dávek státní sociální podpory (bez porodného) podle okresů KK, rok 2016

Okres	Přídavek na dítě	Index na 1 000 obyv.	Příspěvek na bydlení	Index na 1 000 obyv.
Cheb	4 081	44,44	2 314	25,20
Karlovy Vary	4 707	40,65	2 764	23,87
Sokolov	5 145	57,73	3 178	35,66
Karlovarský kraj	13 933	46,95	8 256	27,82

Zdroj: MPSV

Tabulka č. 32: Průměrný měsíční počet vyplácených příspěvků na živobytí a doplateků na bydlení podle okresů KK, rok 2016

Okres	Příspěvek na živobytí	Index na 1 000 obyv.	Doplatek na bydlení	Index na 1 000 obyv.
Cheb	1 240	13,50	605	6,59

Karlovy Vary	1 975	17,06	951	8,21
Sokolov	2 416	27,11	1 005	11,28
Karlovarský kraj	5 631	18,98	2 561	8,63

Zdroj: MPSV

Podpora v nezaměstnanosti

Za rok 2016 pobíralo z Karlovarského kraje podporu v nezaměstnanosti celkem 2 462 osob (Cheb 650, Karlovy Vary 1 009, Sokolov 803) v celkové výši 220 833 000 Kč. Což je od roku 2013 každý rok co do počtu osob méně. Je to dáno tím, že za tuto dobu poklesla míra nezaměstnanosti.

Tabulka č. 33: Podpora v nezaměstnanosti podle okresů KK rok 2016

Okres	Počet soc. dávek	Počet soc. dávek (v %)	Počet osob pobírající dávky z 1 000 obyvatel
Cheb	650	26	7
Karlovy Vary	1 009	41	9
Sokolov	803	33	6

Zdroj: vlastní zpracování dle údajů Úřadu práce České republiky (Krajská pobočka v Karlových Varech, MPSV) a Českého statistického úřadu

2.6.3 Zaměstnanost a mzdy, ekonomicky aktivní obyvatelstvo

K 1. čtvrtletí roku 2017 bylo v Karlovarském kraji evidováno 91 900 pracujících fyzických osob s průměrnou mzdou 23 807 Kč. Průměrná mzda v Karlovarském kraji dosahovala nejnižší hodnoty z celé republiky.

Spotřebitelské ceny se v České republice ve sledovaném období zvedly o 2,4 %, reálně tak došlo v Karlovarském kraji k nárůstu průměrné hrubé měsíční mzdy o 3,8 %.

Průměrná mzda v celé České republice ke stejnému sledovanému období dosahovala 26 896 Kč.

Při porovnání předchozích dat s rokem 2016 lze říci, že během posledních dvou let byl v Karlovarském kraji stoupající trend zaměstnanosti v národním hospodářství, kdy v něm pracovalo téměř 146 400 osob, z toho 63 600 žen a 82 900 mužů.

Míra ekonomické aktivity v Karlovarském kraji v roce 2016 byla 61,1 % a vzhledem k předchozímu roku 2015 poklesla o 0,3 %. V České republice se o 0,5 % naopak zvýšila (59,9 %).

U žen z Karlovarského kraje míra ekonomické aktivity vzrostla z roku 2015 (52 %) na rok 2016 (52,5 %) o 0,5 %. U mužů se nezměnila (70 %).

V Karlovarském kraji k 1. čtvrtletí roku 2017 bylo nejvíce lidí zaměstnáno v průmyslu a to konkrétně ve zpracovatelském (30 %), na druhém místě se umístil velkoobchod, maloobchod a údržba a opravy motorových vozidel (10,2 %). Nejméně lidí bylo zaměstnáno v oblasti informačních a komunikačních činností (0,4 %). Pracovní síla, tedy ekonomicky aktivní obyvatelstvo pro 1. čtvrtletí roku 2017 byla v Karlovarském kraji stanovena na 154 300 osob, z toho bylo 85 500 mužů a 68 800 žen. Pracovní síla ve stejném sledovaném období v roce 2016 byla o 700 osob vyšší.

2.7 Kvalita života

2.7.1 Sociální péče

Sociální infrastruktura v Karlovarském kraji reaguje na současný trend stárnutí obyvatelstva. Nadále se zvyšují nároky na alternativní řešení a přizpůsobování sociální infrastruktury novým podmínkám. Důležitý je v tomto ohledu důraz na prevenci, flexibilitu vytvářených struktur a zaměření na sociální začleňování. Vytváření prostředí s preferencí těchto podmínek se následně promítá do efektivity veřejných služeb a tedy i do oblasti ekonomického rozvoje.

Sociální infrastruktura je soustředována především do měst, která svou vybaveností zabezpečují obsluhu příslušných spádových území.

Nabídka sociálních služeb na území kraje zahrnuje zařízení zřizovaná subjekty veřejné správy, je však doplňována aktivitami nestátních neziskových organizací (dále jen „NNO“), účelových zařízení církví a charitativních organizací.

2.7.2 Sociální služby

Sociální služby mají v oblasti prevence sociálně patologických jevů, včetně kriminality, nezastupitelný význam. Jejich poskytování je důležité pro zajištění fungování sociální prevence na primární, sekundární i terciární úrovni. V Karlovarském kraji se nachází rozvinutá síť sociálních služeb, která však v souvislosti se socioekonomickým a populačním vývojem v kraji bude v budoucnu nedostačující.

K závěru roku 2015 v Karlovarském kraji působilo 87 subjektů, které poskytovaly sociální služby z oblasti sociální péče, prevence a poradenství. Za rok 2017 je na území Karlovarského kraje evidováno 162 sociálních služeb.

Tabulka č. 34: Druh a počet sociálních služeb v Karlovarském kraji (dle Registru poskytovatelů sociálních služeb)

DRUH SOCIÁLNÍCH SLUŽEB	POČET
Azylové domy	5
Centra denních služeb	1
Denní stacionáře	5
Domovy pro osoby se zdravotním postižením	8
Domovy pro seniory	18
Domovy se zvláštním režimem	9
Domy na půl cesty	2
Chráněné bydlení	6
Intervenční centra	1
Kontaktní centra	3
Krizová pomoc	2
Nízkoprahová denní centra	3
Nízkoprahová zařízení pro děti a mládež	8
Noclehárny	3
Odborné sociální poradenství	14
Odlehčovací služby	3
Osobní asistence	5

Pečovateľská služba	21
Podpora samostatného bydlení	3
Průvodcovské a předčitatelské služby	1
Raná péče	2
Služby následné péče	0
Sociálně aktivizační služby pro rodiny s dětmi	10
Sociálně aktivizační služby pro seniory a osoby se zdravotním postižením	3
Sociálně terapeutické dílny	4
Sociální rehabilitace	5
Telefonická krizová pomoc	2
Terapeutické komunity	0
Terénní programy	12
Tísňová péče	2
Tlumočnické služby	0
Týdenní stacionáře	1

Zdroj: vlastní zpracování dle údajů Registru poskytovatelů sociálních služeb

Tyto služby zajišťují NNO (občanská sdružení, obecně prospěšné společnosti, církevní organizace i fyzické osoby), dále se na poskytování těchto služeb podílí obce a jejich příspěvkové organizace a příspěvkové organizace kraje. Další organizace poskytují sociální služby v kraji, kdy se nejedná o organizace registrované v Karlovarském kraji.

Karlovarský kraj prostřednictvím svých příspěvkových organizací poskytuje pobytové sociální služby, jako jsou domovy pro osoby se zdravotním postižením, domovy pro seniory a domovy se zvláštním režimem.

Tabulka č. 35: Počet míst v zařízení sociálních služeb v Karlovarském kraji k 31. 12. 2016

Sociální zařízení	Počet míst (kapacita)
Týdenní stacionáře	10
Domovy pro osoby se zdravotním postižením	479
Domovy pro seniory	852
Domovy se zvláštním režimem	495
Chráněné bydlení	102
Azylové domy	164
Domy na půl cesty	35
Zařízení pro krizovou pomoc	3

Zdroj: vlastní zpracování dle údajů Registru poskytovatelů sociálních služeb

Sociální služby v rámci kraje nejsou rozmístěny příliš rovnoměrně. Většina služeb je soustředěna do větších měst, jako jsou Karlovy Vary, Cheb, Sokolov, Chodov, či Mariánské Lázně. Naopak některé z pobytových služeb, které jsou nabízeny příspěvkovými organizacemi Karlovarského kraje, jsou poskytovány v zařízeních umístěných mimo města (v malých obcích, osadách, nebo zcela na samotě).

Zejména služby sociální prevence vykonávající práci s rodinami a nezletilými dětmi zajišťují především orgány sociálně-právní ochrany dětí řízené MPSV, které působí v obcích s rozšířenou působností. Efektivní práci s dětmi a mládeží podmiňuje především koordinovaná spolupráce zainteresovaných subjektů: OSPOD, školy a školská zařízení (Domovy mládeže, Domy dětí a mládeže, Středisko výchovné péče, pedagogicko-psychologické poradny), Policie ČR, městská policie, státní zastupitelství, soudy, Probační a mediační služba.

2.7.3 Bydlení

Během 1. čtvrtletí roku 2017 byla v České republice zahájena výstavba celkem 6 525 bytů. V Karlovarském kraji to bylo nejméně (115). V Karlovarském kraji byla nejvíce zastoupena výstavba bytů v domech rodinných (66) a to nejvíce v chebském okrese (24), následně v okrese K. Vary (23) a poté v okrese Sokolov (19).

Dokončeno bylo ve stejném sledovaném období v České republice celkem 5 810 bytů, z toho opět nejméně v Karlovarském kraji (63).

Nejvíce dokončených bytů bylo v Karlovarském kraji taktéž v rodinných domech a to nejvíce v okrese Karlovy Vary (29), poté v okrese Cheb (19) a následně v okrese Sokolov (10).

Ke dni posledního sčítání lidu, domů a bytů 26. 3. 2011 bylo na území Karlovarského kraje evidováno celkem 44 600 domů, z toho 39 002 trvale obydlených.

V Karlovarském kraji bylo v roce 2011 evidováno celkem 5 598 neobydlených domů. Z toho 4 863 tvořily rodinné domy, z nichž 1 414 sloužilo k rekreaci, 228 bylo v přestavbě a 354 bylo nezpůsobilých k užívání. Počet neobydlených bytových domů byl 179, z nichž 12 bylo v přestavbě a 15 bylo nezpůsobilých k užívání.

2.7.4 Kultura, sport a volný čas

Rozsah a počet kulturních zařízení je v souvislosti s lázeňskou tradicí regionu velmi široký, stejně tak jako množství pravidelně se opakujících kulturních (např. v K. Varech Mezinárodní filmový festival, Dvořákův karlovarský podzim, Tourfilm, Mezinárodní jazzový festival, Beethovenovy dny, Mezinárodní pěvecká soutěž A. Dvořáka, v Ostrově Dětský filmový a televizní festival Oty Hofmana a v Mariánských Lázních Mezinárodní Chopinův festival), sportovních (např. v K. Varech Kanoe Mattoni, CANON CUP, Carlsbad Triatlon) a mnoho jiných společenských akcí.

V Karlovarském kraji jsou zastoupeny všechny druhy památek – hrady (nebo jejich zříceniny), zámky, historická městská architektura (městské domy, kolonády, lázeňské objekty), stavby lidové architektury, technické památky, drobná městská i venkovská architektura (kamenné plastiky, boží muka, kapličky ad.). Na Chebsku, Karlovarsku i Sokolovsku se zachovalo relativně mnoho románských památek (bývalá císařská falc v Chebu, jádra hradů ve Skalné, Ostrohu a Starém Hrozňatově, klášterní kostel v Teplé, jádra kostelů v Chebu, Hazlově, Pomezí aj.). Skvosty gotické architektury představují především hrady Loket a Bečov nad Teplou, původní jádra z tohoto období mají i hrady v Chebu, Skalné, Starém Hrozňatově a Ostrohu. Renesance významným způsobem poznamenala především centra Jáchymova, Chebu či Horního Slavkova. Podobně jako v ostatních regionech zasáhlo většinu měst a osad v regionu baroko, zejména v podobě přestaveb hradů a klášterů a výstavbou nových měšťanských domů. K výrazným, a v rámci ČR ojedinělým

architektonickým celkům patří lázeňská architektura postavená v Karlových Varech, Mariánských Lázních a Františkových Lázních. V Karlovarském kraji lze rovněž nalézt množství staveb ve stylu lidové architektury, především hrázděná a roubená obytná i hospodářská stavení.

Řada památek a památkově hodnotných objektů, které v sobě mají potenciál pro vhodné využití a dají se ještě rekonstruovat, chátrá z důvodu nezájmu vlastníků nebo z důvodu nedostatku finančních prostředků na obnovu.

Volnočasové aktivity poskytuje síť kulturních středisek (knihovny, muzea, divadla, kina), středisek pro volný čas dětí a mládeže, základních uměleckých škol, dále církevní i neziskové organizace a soukromá sféra. Většina jich je umístěna ve větších městech. Největší středisko pro sportovní a kulturní využití, KV ARENA, bylo otevřeno v roce 2009 v Karlových Varech.

V roce 2015 bylo v kraji 119 knihoven s takřka 1 660 206 knihovnických jednotek. Počet registrovaných uživatelů byl 40 370. Během tohoto roku se uskutečnilo 1 992 441 výpůjček.

Kraj nabízí spoustu příležitostí ke sportovnímu vyžití. Jsou zde k nalezení kryté bazény i přírodní koupaliště. Populární jsou rovněž vodácké trasy po řekách Ohře a Teplá. Relativně hustá síť značených cyklistických tras nabízí návštěvníkům regionu možnost poznat kraj i na kole. Nejvíce značených tras prochází okolím Chebu, přičemž krajem prochází i dálková mezinárodní trasa Euregio Egrensis. Páteřní cyklostezkou kolem Ohře se podařilo propojit karlovarský kraj s ústeckým.

V kraji lze provozovat i další sporty:

- Sjezdové a běžecké lyžování;

Krušné hory - Boží Dar, Klínovec, Jáchymov, Nové Hamry, Bublava a Pernink.

Aš, Mariánské Lázně.

- golf;

Karlovy vary, Mariánské Lázně, Teplá, Hazlov, Luby a Cihelny.

- jezdeckví;

Karlovy vary (závodistiště), Mariánské Lázně, Stará Role, Nové Role, Dalovice, či Nebanice.

- lanová centra.

Lázeňské lesy v Karlových Varech, v Lokti, v Krušných horách na Plešivci.

Problémem v oblasti podmínek pro sportovní vyžití je často nevyhovující stavebně technický stav mnohých starších zařízení. Málo se budují nová sportovní zařízení a to především v malých obcích.

2.8 Územní srovnání – vybrané ukazatele podle okresů, ORP a obcí

Tabulka č. 36: Porovnání vybraných ukazatelů dle okresů KK k 1. 1. 2017 I.

Okres	Počet obyvatel	Průměrný věk	Hustota zalidnění (počet obyvatel/km ²)	Migrace obyvatelstva	
				Přistěhovalí	Vystěhovalí
Cheb	91 837	42,2	88	725	745

Karlovy Vary	115 785	43,2	76	878	1 094
Sokolov	89 127	41,7	118	604	739

Zdroj: Český statistický úřad

Tabulka č. 37: Porovnání vybraných ukazatelů dle okresů KK II.

Okres	Nezaměstnanost (v %) (k 1.1. 2017)	Dávky státní sociální podpory (k 31. 12. 2016)	Rozvodovost (k 31. 12. 2016)	Počet osob pobírající podporu (k 31. 12. 2016)
Cheb	2,26	300 990 000 Kč	250	607
Karlovy Vary	3,9	351 579 000 Kč	273	995
Sokolov	5,82	333 567 000 Kč	216	745

Zdroj: Český statistický úřad

Tabulka č. 38: Porovnání vybraných ukazatelů dle ORP KK k 1. 1. 2017

ORP	Počet obyvatel	Průměrný věk
Aš	17 688	41,1
Cheb	50 151	41,9
Karlovy Vary	87 589	43,5
Kraslice	13 269	42,6
Mariánské Lázně	23 998	43,6
Ostrov	28 196	42,0
Sokolov	75 858	41,5

Zdroj: Český statistický úřad

Tabulka č. 39: Porovnání vybraných ukazatelů dle obcí KK k 1. 1. 2017

Okres	Obec	Počet obyvatel	Průměrný věk	Statut města
Cheb	Aš	13 227	40,7	město
	Dolní Žandov	1 220	40,0	obec
	Drmoul	987	40,0	obec
	Františkovy			město
	Lázně	5 497	43,3	
	Hazlov	1 552	42,0	obec
	Hranice	2 140	42,7	město
	Cheb	32 394	41,7	město
	Krásná	571	40,8	obec
	Křižovatka	274	42,4	obec
	Lázně Kynžvart	1 433	44,5	město
	Libá	746	42,1	obec
	Lipová	721	42,3	obec
	Luby	2 133	43,8	město
	Mariánské Lázně	13 042	45,0	město

	Milhostov	330	37,0	obec
	Milíkov	275	41,4	obec
	Mnichov	401	42,5	obec
	Nebanice	345	40,8	obec
	Nový Kostel	489	41,9	obec
	Odrava	247	42,4	obec
	Okrouhlá	251	41,9	obec
	Ovesné Kladruby	124	42,0	obec
	Plesná	1 967	41,1	město
	Podhradí	198	40,0	obec
	Pomezí nad Ohří	248	39,9	obec
	Poustka	166	38,0	obec
	Prameny	109	42,4	obec
	Skalná	1 944	42,1	město
	Stará Voda	465	40,8	obec
	Teplá	2 961	40,9	město
	Trstěnice	375	42,1	obec
	Třebeň	402	41,5	obec
	Tři Sekery	931	41,1	obec
	Tuřany	134	43,8	obec
	Valy	468	42,1	obec
	Velká Hleďsebe	2 247	43,1	obec
	Velký Luh	150	40,7	obec
	Vlkovice	114	43,4	obec
	Vojtanov	218	40,1	obec
	Zádub-Závišín	341	43,3	obec
Karlovy Vary	Abertamy	1 050	40,8	město
	Andělská Hora	354	42,1	obec
	Bečov nad Teplou	950	43,6	město
	Bochov	2 042	40,4	město
	Boží Dar	232	40,8	město
	Božičany	603	39,4	obec
	Bražec	221	37,5	obec
	Březová	541	42,7	obec
	Černava	307	42,4	obec
	Čichalov	167	38,4	obec
	Dalovice	1 982	41,8	obec
	Děpoltovice	388	43,5	obec
	Doupovské Hradiště	159	41,7	obec
	Hájek	616	39,1	obec
	Horní Blatná	439	41,4	město
	Hory	256	40,6	obec
	Hroznětín	2 006	40,6	město
	Chodov	112	38,9	obec

	Chyše	585	41,3	město
	Jáchymov	2 586	41,5	město
	Jenišov	972	37,4	obec
	Karlovy Vary	49 046	44,9	statutární město
	Kolová	701	42,6	obec
	Krásné Údolí	398	42,6	město
	Krásný Les	323	40,2	obec
	Kyselka	806	41,6	obec
	Merklín	1 005	41,1	obec
	Mírová	325	40,0	obec
	Nejdek	7 838	42,8	město
	Nová Role	4 156	43,0	město
	Nové Hamry	335	45,7	obec
	Ostrov	16 949	42,6	město
	Otovice	892	39,6	obec
	Otročín	460	43,3	obec
	Pernink	632	45,9	obec
	Pila	530	41,4	obec
	Potůčky	423	36,1	obec
	Pšov	578	43,3	obec
	Sadov	1 266	40,9	obec
	Smolné Pece	183	40,8	obec
	Stanovice	635	40,7	obec
	Stráž nad Ohří	589	42,0	obec
	Stružná	548	40,6	obec
	Šemnice	670	38,6	obec
	Štědrá	565	42,2	obec
	Teplička	125	41,4	obec
	Toužim	3 707	41,9	město
	Útvina	577	40,2	obec
	Valeč	346	43,8	obec
	Velichov	551	42,3	obec
	Verušičky	505	38,4	obec
	Vojkovice	636	42,0	obec
	Vrbice	181	39,5	obec
	Vysoká Pec	364	42,3	obec
	Žlutice	2 372	43,2	město
Sokolov	Březová	2 744	42,7	město
	Bublava	393	45,1	obec
	Bukovany	1 535	41,2	obec
	Citice	906	40,7	obec
	Dasnice	287	40,6	obec
	Dolní Nivy	327	38,8	obec
	Dolní Rychnov	1 355	39,0	obec
	Habartov	4 906	42,3	obec
	Horní Slavkov	5 502	41,4	město
	Chlum Svaté Maří	297	42,9	obec

Chodov	13 671	41,6	město
Jindřichovice	478	45,7	obec
Josefov	364	41,6	obec
Kaceřov	453	40,5	obec
Krajková	923	41,6	obec
Královské Poříčí	799	40,0	obec
Kraslice	6 802	43,2	město
Krásno	692	40,4	město
Kynšperk nad Ohří	4 817	43,6	město
Libavské Údolí	578	42,2	obec
Loket	3 030	39,7	město
Lomnice	1 312	38,7	obec
Nová Ves	194	41,3	obec
Nové Sedlo	2 576	39,9	město
Oloví	1742	40,5	město
Přebuz	69	50,8	město
Rotava	3 037	40,9	město
Rovná	330	39,5	obec
Sokolov	23 546	42,1	město
Staré Sedlo	824	43,2	obec
Stříbrná	443	44,3	obec
Svatava	1 651	40,8	městys
Šabina	303	43,3	obec
Šindelová	305	46,2	obec
Tatrovice	187	39,6	obec
Těšovice	221	41,0	obec
Vintířov	1 148	37,2	obec
Vřesová	380	34,8	obec

Zdroj: Český statistický úřad, Krajský úřad Karlovarského kraje

2.9 Sociálně vyloučené lokality¹¹

Sociální vyloučení je jedním z největších problémů České republiky, potažmo Karlovarského kraje. Sociální vyloučení je často spojeno s prostorovým vyloučením (jedinci a skupiny postižené sociálním vyloučením často žijí v uzavřených a/nebo izolovaných lokalitách s nízkou úrovní bydlení a nedostatečnou občanskou vybaveností), symbolickým vyloučením spojeným se stigmatizací (zevšeobecňujícím prisuzováním negativních vlastností) jedinců, či skupin, nízkou mírou vzdělanosti a ztíženou možností tuto nevýhodu překonat,

¹¹ Jako sociálně vyloučenou romskou lokalitu označujeme prostor obývaný skupinou, jejíž členové se sami považují za Romy a/nebo jsou za Romy označováni svým okolím, a jsou sociálně vyloučeni.

Na jedné straně se může jednat o jednotlivý dům, ve kterém žije několik jednotlivců či rodin, nebo celou městskou čtvrť čítající několik stovek nebo dokonce tisíc obyvatel na straně druhé. Tento prostor je jak místem, do něhož jsou „vyloučeni“ odkázáni, tak i místem, které se na jejich vyloučení podílí. Hranice této lokality mohou být jak symbolické (to, když je lokalita vnímána jako tzv. „špatná adresa“, hovoří se o ní jako o „domu hrůzy“, „cikánské ulici“, „ghettu“, „Bronxu“ apod.), tak fyzické (je-li lokalita oddělená od ostatní obytné zástavby průmyslovou zónou, frekventovanou silnicí, vodním tokem, skládkou apod.). V obou případech si však existenci těchto hranic uvědomují jak ti, kteří danou lokalitu obývají, tak ti, kteří žijí mimo ni.

ztíženým přístupem k legálním formám výdělečné činnosti, závislostí na sociálních dávkách a s tím spojenou materiální chudobou, rizikovým životním stylem a špatnými hygienickými poměry.

Specifickou roli v sociálním vyloučení hraje etnicita.

Sociálně vyloučené romské lokality vznikají především v důsledku „přirozeného“ sestěhování se chudých romských rodin do lokalit s cenově dostupnějším bydlením, vytlačování romských rodin z lukrativních bytů a přidělování náhradního bydlení v lokalitách s často vysokým podílem romského obyvatelstva, řízeného sestěhování (především ze strany obcí) neplatičů nájmu a obecně lidí považovaných za „nepřízpůsobivé“ či „problémové“ do ubytoven, či holobytů.

K tomu, aby byla lokalita vnímána jako romská, přitom není vůbec nutné, aby Romové v dané lokalitě tvořili statistickou většinu. Existují sociálně vyloučené lokality, v nichž je podíl Romů malý, či kde Romové vůbec nežijí.

Další rizikový faktor, který identifikuje sociálně vyloučené lokality, je chudoba. Počátek chudoby tkví v nezaměstnanosti, nízkém vzdělání a malé či žádné kvalifikaci obyvatel těchto lokalit.

Výzkumy ukazují, že v sociálně vyloučených lokalitách žijí desítky tisíc obyvatel, kde panuje míra nezaměstnanosti přes 80 %.

Zatímco tzv. Gabalova analýza na objednávku MPSV v roce 2006 odhalila v Karlovarském kraji 13 problémových čtvrtí, ulic nebo domů, při opakovaném zkoumání v roce 2015 už takových míst objevila 61 s 6 000-8 000 obyvateli. Analýza z roku 2015 přichází s vyššími počty lokalit v kraji, neboť byly zadavatelem (MPSV) rozšířeny parametry – faktory pro označení lokalit jako sociálně vyloučené.

Takové faktory výrazně omezují možnosti (či schopnosti a dovednosti těchto možností využívat):

- k přístupu na otevřený trh práce;
- k přístupu k veřejným službám, včetně sociálních služeb, či vzdělávání;
- ke kontaktu ze sociálním okolím;
- k řešení osobní krize (zadlužení, nemoc apod.);
- k politické participaci.

Dále došlo k analýze statistických dat o výplatě příspěvku živobytí, doplatku na bydlení, nezaměstnanosti a statistických dat o trestné činnosti nezletilých. Z těchto dat byly vytvořeny mapové listy, jejichž cílem bylo zobrazit především stav sledovaných indikátorů v posledním dostupném časovém období.

Karlovarský kraj tak zaujímá 5. místo v České republice v počtu sociálně vyloučených lokalit.

Tabulka č. 40: Počet sociálně vyloučených lokalit v ORP Karlovarského kraje k roku 2015

ORP KK	Počet sociálně vyloučených lokalit	Počet obyvatel v soc. vyl. lokalitách
Aš	6	300-500

Cheb	4	200-300
Kraslice	4	800-1000
Karlovy Vary	14	1 300-1 600
Mariánské Lázně	5	300-400
Ostrov	7	400-600
Sokolov	21	2 900-3 600

Zdroj: Mapa sociálně vyloučených a sociálním vyloučením ohrožených romských lokalit v České republice

Mapa č. 2: Sociálně vyloučené romské lokality Karlovarského kraje



Zdroj: Krajský úřad Karlovarského kraje

Jedná se především o lokality jako je např. Ostrov, Karlovy Vary, Mariánské Lázně, Kynšperk nad Ohří, Rotava, Nejdkem aj. Sociálně vyloučené lokality se tvoří také na vesnicích, kde jsou panelové domy obydlené téměř výhradně Romy, zejména na Sokolovsku, např. Vintířov, Rovná, Vřesová, Dolní Rychnov, dále na Tepelsku, Toužimsku, Bochovsku a Žluticku.

2.9.1 Kriminalita v sociálně vyloučených lokalitách¹²

Sociálně vyloučené lokality jsou obecně spojovány s vyšší mírou kriminality související především s nedostatkem zdrojů, odpovídajících sociálních kontaktů a příležitostí, a také s rozvojem a šířením rizikového chování. Příčina takového stavu je spatřována především v koncentraci kriminogenních faktorů, kterými jsou např. gambling, alkohol, drogy, lichva atd.

Kriminalita sociálně vyloučených lokalit je hierarchicky uspořádána do tvaru „pyramidy“, na jejímž vrcholu stojí osoby zneužívající tíživé životní situace lidí v sociálním vyloučení. Jedná se především o lichváře, drogové dealery, kuplíře, organizátory nelegálních zaměstnání a další osoby organizující systematickou nezákonnou činnost. Za pomoci osob v pomyslném

¹² Strategie boje proti sociálnímu vyloučení na období 2016-2020

středním patře, systému závazků, rodinných a jiných vazeb, za pomoci tlaku, či vydírání, působí především na osoby postavené nejnižší, kterých je přirozeně nejvíce. Tyto osoby se stávají oběťmi trestné činnosti. Do tohoto „systému kriminality“ jsou zapojeni především jako uživatelé nelegálních „služeb“ a tvoří tak závislou klientelu (závislosti na půjčkách, nelegálním zaměstnání, podmíněném ubytování, fyzické závislosti na návykových látkách, apod.). Organizace této specifické kriminality zůstává skryta veřejnosti, ale často i policii. Situaci obětí trestné činnosti komplikují další faktory a to především nízká vymahatelnost práva ve vyloučených lokalitách, malá důvěra v instituce a především velmi nízké až žádné právní vědomí obyvatel vyloučených lokalit.

Za nejzávažnější trestnou činnost v sociálně vyloučených lokalitách Karlovarského kraje je považována lichva, dále krádeže barevných kovů, úvěrové podvody, trestná činnost spojená s užíváním návykových látek apod.

2.9.2 Agentura pro sociální začleňování

V Karlovarském kraji od roku 2008 působí Agentura pro sociální začleňování (dále jen „Agentura“). Přínosem Agentury do Karlovarského kraje se stal vznik lokálního partnerství, jehož cílem bylo propojení činnosti jednotlivých subjektů působících v rizikových lokalitách, přesněji zástupců obcí, Úřadu práce, Policie ČR, škol a NNO.

Agentura se člení na šest oblastí podpory – bydlení, vzdělávání, sociální služby, zaměstnanost, bezpečnost a rodina.

Statutární město Karlovy Vary začalo spolupracovat s Agenturou na podzim roku 2016 v režimu tzv. dílčí podpory. Cílem spolupráce města s vládní agenturou je snaha o účelné naplňování Integrovaného plánu rozvoje území Karlovy Vary (dále jen „IPRÚ KV“). Plán zahrnuje 27 obcí Karlovarského kraje s téměř 115 000 obyvateli. Území těchto obcí tvoří jeden z příkladů vnitřních periferií ČR, které se pojí s problémy sociálního vyloučení.

Území IPRÚ KV se dlouhodobě vyznačuje nadprůměrnou mírou nezaměstnanosti, vysokým podílem vyplacených dávek v hmotné nouzi, ale například také častějším rozpadem rodin. Podle odhadů se zde sociální vyloučení týká více než 2 500 osob, přičemž je možné pozorovat tento fenomén jak ve větších, tak i v menších obcích.

Integrovaný plán rozvoje území, který je souborem kroků ke zmírnění sociálního vyloučení na území těchto obcí, má mj. za cíl vybudování vhodného zázemí pro sociální služby a usnadnění přístupu jednotlivců i rodin v tíživých životních situacích ke kvalitní sociální práci. Plán dále počítá s rozšířením nabídky sociálního bydlení včetně sociální podpory při přechodu do standardních bytů. Právě oblast bydlení je jedním z klíčových témat vzájemné spolupráce města a Agentury.

V první fázi spolupráce Agentura zmapovala dosavadní nastavení systému sociálního bydlení v řešeném území včetně analýzy potřeb potenciálních klientů. Následující fáze, která ještě stále probíhá, se zaměřuje na metodickou podporu a projektové poradenství.

Agentura aktuálně spolupracuje s 48 lokalitami z celé České republiky, z toho je 44 lokalit zapojeno do tzv. Koordinovaného přístupu k sociálně vyloučeným lokalitám. Do roku 2020 plánuje rozšířit svou činnost do dalších desítek lokalit.

Agentura prostřednictvím Koordinovaného přístupu k sociálně vyloučeným lokalitám nabízí obcím pomoc s přípravou komplexu funkčních opatření a zajištěním finančních prostředků na jejich zavedení do praxe, včetně průběžného vyhodnocování.

Přistoupení ke spolupráci v rámci Koordinovaného přístupu probíhá v takzvaných vlnách.

Aktuálně od června roku 2017 probíhá 6. vlna spolupráce, například v Rotavě. Od ledna roku 2016 probíhala v Sokolově.

2.10 Mapování rizikových lokalit

Výstup z této kapitoly má poukazovat na rizikové lokality Karlovarského kraje v oblastech trestné činnosti, nezaměstnanosti a sociálně vyloučených lokalit.

2.10.1 Rizikovost území

Tabulka č. 41: Rizikovost Karlovarského kraje

Ukazatelé	Karlovarský kraj	Česká republika
Rizikové místo mezi kraji	3.	-
Počet obyvatel	296 976	10 572 427
Počet nezaměstnaných	11 796	381 373
Index nezaměstnaných na 10 000 obyv.	397,20	360,72
Počet vyplacených soc. dávek	364 572	9 616 620
Index počtu vyplacených soc. dávek na 1 000 obyv.	1 227,61	909,59
Kriminalita	4 983	218 432
Index kriminality na 10 000 obyv.	167,79	206,61
Součet indexů kraje = index rizikovosti	1 792,61	1 476,92

Zdroj: Český statistický úřad

Celý Karlovarský kraj řadíme k rizikovému území, jelikož součet indexů kraje přesahuje celorepublikový průměr. Index kriminality sám osobě celorepublikový průměr nepřesahuje.

Tabulka č. 42: Rizikovost okresů Karlovarského kraje

Ukazatelé	Cheb	Karlovy Vary	Sokolov
Rizikové místo mezi okresy ČR	27.	19.	9.
Počet obyvatel	91 835	115 879	89 262
Uchazeči o zaměstnání	2 354	4 667	4 775
Počet vyplacených soc. dávek	98 880	124 764	140 928
Kriminalita	1 648	2 046	1 289
Index nezaměstnaných na 10 000 obyv.	256,33	402,75	534,94

Index počtu vyplacených soc. dávek na 1 000 obyv.	1 076,71	1 076,67	1 578,81
Index kriminality na 10 000 obyv.	179,45	176,56	144,41
Součet indexů kraje - rizikovost	1 512,50	1 655,99	2 258,16

Zdroj: Český statistický úřad

Dle součtu indexů kraje jsou všechny okresy Karlovarského kraje rizikové, ovšem je nutno poukázat na to, že ani jeden v oblasti indexu kriminality nepřesahuje celorepublikový průměr a okres Cheb ani v indexu nezaměstnaných.

2.10.2 Stanovení oblastí s nejvyšší hodnotou indexu kriminality

Tabulka č. 43: Sestupně sestavené pořadí zatíženosti všech obvodních (místních) oddělení dle indexu nápadu celkové TČ za rok 2016 v Karlovarském kraji

POŘADÍ	OBVODNÍ ODDĚLENÍ	INDEX NÁPADU TČ
1.	Karlovy Vary	236,10
2.	Karlovy Vary - Rybáře	220,55
3.	Cheb	216,29
4.	Cheb - venkov	213,21
5.	Sokolov - město	189,87
6.	Aš	182,82
7.	Mariánské Lázně	169,38
8.	Františkovy Lázně	160,82
9.	Teplá	157,85
10.	Kraslice	155,80
11.	Ostrov	147,88
12.	Horní Slavkov	147,15
13.	Kynšperk nad Ohří	145,51
14.	Toužim	145,20
15.	Rotava	138,85
16.	Loket nad Ohří	135,30
17.	Jáchymov	131,30
18.	Chodov	127,92
19.	Sokolov - venkov	114,96
20.	Bečov	108,09
21.	Žlutice	106,38
22.	Bochov	103,39
23.	Nejdek	96,11
24.	Nová Role	93,72
25.	Habartov	90,58
26.	Pernink	90,17

27.	Plesná	83,71
-----	--------	-------

Zdroj: vlastní zpracování

Oblasti prvních čtyř obvodních oddělení Policie ČR hodnotíme dle indexu nápadu trestné činnosti jako rizikové.

2.10.3 Stanovení oblastí s nejvyšší hodnotou indexu nezaměstnanosti

Následující výše nezaměstnanosti v obcích správních obvodů ORP jsou odpovídající k datu 31. 8. 2017. Označeny červeně jsou takové míry nezaměstnanosti, které převyšují celorepublikový průměr (4,79 %) a tudíž jsou tyto obce označeny jako rizikové.

Tabulka č. 44: Výše nezaměstnanosti v ORP Aš

Obec	Uchazeči o zaměstnání v evidenci úřadu práce	Podíl nezaměstnaných osob (v %)
Krásná	8	2,04
Aš	173	1,99
Hranice	20	1,39
Hazlov	13	1,22
Podhradí	0	0

Zdroj: vlastní zpracování dle údajů Úřadu práce České republiky (Krajská pobočka v Karlových Varech, MPSV) a Českého statistického úřadu

Tabulka č. 45: Výše nezaměstnanosti v ORP Cheb

Obec	Uchazeči o zaměstnání v evidenci úřadu práce	Podíl nezaměstnaných osob (v %)
Odrava	10	6,06
Milhostov	11	4,85
Tuřany	4	4,76
Velký Luh	4	3,64
Vojtanov	5	3,47
Skalná	40	3,14
Nebanice	8	3,11
Třebeň	8	2,81
Cheb	557	2,6
Lipová	12	2,58
Nový Kostel	8	2,5
Okrouhlá	4	2,27
Dolní Žandov	18	2,23
Křižovatka	4	2,2
Plesná	29	2,16
Františkovy Lázně	73	2,08
Luby	26	1,83
Poustka	2	1,82
Pomezí nad Ohří	3	1,7
Libá	7	1,37

Milník	0	0
---------------	---	---

Zdroj: vlastní zpracování dle údajů Úřadu práce České republiky (Krajská pobočka v Karlových Varech, MPSV) a Českého statistického úřadu

Tabulka č. 46: Výše nezaměstnanosti v ORP Karlovy Vary

Obec	Uchazeči o zaměstnání v evidenci úřadu práce	Podíl nezaměstnaných osob (v %)
Vrbice	10	8,93
Čichalov	8	7,02
Valeč	14	6,42
Bražec	8	5,41
Štědrá	18	5
Stružná	19	4,96
Stanovice	22	4,9
Bochov	65	4,73
Chyšě	17	4,72
Pšov	18	4,49
Verušičky	16	4,44
Žlutice	71	4,42
Andělská Hora	10	4,41
Toužim	101	4,16
Božičany	17	4,08
Krásné Údolí	11	4,07
Teplička	3	4
Březová	14	3,89
Karlovy Vary	1176	3,72
Útvina	14	3,63
Dalovice	41	3,14
Nejdek	156	2,99
Sadov	27	2,98
Kyselka	15	2,8
Nové Hamry	6	2,66
Jenišov	17	2,6
Vysoká Pec	6	2,54
Nová Role	66	2,48
Kolová	11	2,27
Bečov nad Teplou	12	1,97
Otročín	6	1,89
Děpoltovice	5	1,85
Pila	6	1,76
Hory	9	1,75
Smolné Pece	2	1,59
Otovice	9	1,52
Černava	3	1,44
Chodov	1	1,3
Šemnice	6	1,28

Mírová	1	0,47
Hradiště	0	0

Zdroj: vlastní zpracování dle údajů Úřadu práce České republiky (Krajská pobočka v Karlových Varech, MPSV) a Českého statistického úřadu

Tabulka č. 47: Výše nezaměstnanosti v ORP Kraslice

Obec	Uchazeči o zaměstnání v evidenci úřadu práce	Podíl nezaměstnaných osob (v %)
Přebuz	3	7,69
Oloví	84	7,33
Rotava	126	6,12
Kraslice	155	3,52
Stříbrná	9	3,09
Jindřichovice	8	2,61
Bublava	7	2,46
Šindelová	3	1,46

Zdroj: vlastní zpracování dle údajů Úřadu práce České republiky (Krajská pobočka v Karlových Varech, MPSV) a Českého statistického úřadu

Tabulka č. 48: Výše nezaměstnanosti v ORP Mariánské Lázně

Obec	Uchazeči o zaměstnání v evidenci úřadu práce	Podíl nezaměstnaných osob (v %)
Prameny	4	4,82
Teplá	68	3,45
Ovesné Kladruby	3	3,41
Mnichov	7	2,53
Tři Sekery	13	2,08
Zádub-Závišín	4	1,84
Mariánské Lázně	131	1,57
Valy	5	1,57
Trstěnice	4	1,56
Vlkovice	1	1,47
Lázně Kynžvart	10	1,1
Stará Voda	3	0,94
Velká Hleďsebe	14	0,92
Drmoul	5	0,78

Zdroj: vlastní zpracování dle údajů Úřadu práce České republiky (Krajská pobočka v Karlových Varech, MPSV) a Českého statistického úřadu

Tabulka č. 49: Výše nezaměstnanosti v ORP Ostrov

Obec	Uchazeči o zaměstnání v evidenci úřadu práce	Podíl nezaměstnaných osob (v %)
Jáchymov	79	4,42
Ostrov	445	3,97
Velichov	15	3,89
Doupovské Hradiště	4	3,67

Abertamy	26	3,53
Hroznětín	48	3,5
Vojkovice	15	3,48
Stráž nad Ohří	13	3,45
Krásný Les	7	3,11
Pernink	12	2,99
Merklín	18	2,59
Potůčky	5	1,69
Horní Blatná	5	1,59
Hájek	6	1,37
Boží Dar	2	1,27

Zdroj: vlastní zpracování dle údajů Úřadu práce České republiky (Krajská pobočka v Karlových Varech, MPSV) a Českého statistického úřadu

Tabulka č. 50: Výše nezaměstnanosti v ORP Sokolov

Obec	Uchazeči o zaměstnání v evidenci úřadu práce	Podíl nezaměstnaných osob (v %)
Vřesová	50	18,32
Nová Ves	16	11,59
Vintířov	84	10,77
Nové Sedlo	178	10,14
Bukovany	99	9,55
Rovná	17	7,08
Chodov	618	6,8
Dolní Rychnov	55	6,05
Sokolov	901	5,77
Habartov	167	5,12
Citice	30	4,97
Krajková	31	4,97
Královské Poříčí	24	4,47
Loket	94	4,38
Libavské Údolí	17	4,32
Šabina	9	4,15
Svatava	46	4,08
Dasnice	8	4,04
Těšovice	6	3,77
Kynšperk nad Ohří	117	3,72
Josefov	9	3,69
Horní Slavkov	125	3,39
Březová	56	3,12
Staré Sedlo	17	3
Chlum Svaté Maří	6	2,94
Dolní Nivy	7	2,91
Kaceřov	8	2,62
Lomnice	23	2,5
Tatrovice	3	2,34
Krásno	5	1,06

Zdroj: vlastní zpracování dle údajů Úřadu práce České republiky (Krajská pobočka v Karlových Varech, MPSV) a Českého statistického úřadu

Tabulka č. 51: Pořadí obcí Karlovarského kraje dle podílu nezaměstnaných osob

Obec	Uchazeči o zaměstnání v evidenci úřadu práce	Podíl nezaměstnaných osob (v %)	Pořadí
Vřesová	50	18,32	1.
Nová Ves	16	11,59	2.
Vintířov	84	10,77	3.
Nové Sedlo	178	10,14	4.
Bukovany	99	9,55	5.
Vrbice	10	8,93	6.
Přebuz	3	7,69	7.
Oloví	84	7,33	8.
Rovná	17	7,08	9.
Čichalov	8	7,02	10.
Chodov	618	6,8	11.
Valeč	14	6,42	12.
Rotava	126	6,12	13.
Odrava	10	6,06	14.
Dolní Rychnov	55	6,05	15.
Sokolov	901	5,77	16.
Bražec	8	5,41	17.
Habartov	167	5,12	18.
Štědrá	18	5	19.
Citice	30	4,97	20.
Krajková	31	4,97	21.
Stružná	19	4,96	22.
Stanovice	22	4,9	23.
Milhostov	11	4,85	24.
Prameny	4	4,82	25.
Tuřany	4	4,76	26.
Bochov	65	4,73	27.
Chyše	17	4,72	28.
Pšov	18	4,49	29.
Královské Poříčí	24	4,47	30.
Verušičky	16	4,44	31.
Žlutice	71	4,42	32.

Jáchymov	79	4,42	33.
Andělská Hora	10	4,41	34.
Loket	94	4,38	35.
Libavské Údolí	17	4,32	36.
Toužim	101	4,16	37.
Šabina	9	4,15	38.
Božičany	17	4,08	39.
Svatava	46	4,08	40.
Krásné Údolí	11	4,07	41.
Dasnice	8	4,04	42.
Teplička	3	4	43.
Ostrov	445	3,97	44.
Březová	14	3,89	45.
Velichov	15	3,89	46.
Těšovice	6	3,77	47.
Karlovy Vary	1 176	3,72	48.
Kynšperk nad Ohří	117	3,72	49.
Josefov	9	3,69	50.
Doupovské Hradiště	4	3,67	51.
Velký Luh	4	3,64	52.
Útvina	14	3,63	53.
Abertamy	26	3,53	54.
Kraslice	155	3,52	55.
Hroznětín	48	3,5	56.
Vojkovice	15	3,48	57.
Vojtanov	5	3,47	58.
Teplá	68	3,45	59.
Stráž nad Ohří	13	3,45	60.
Ovesné Kladruby	3	3,41	61.
Horní Slavkov	125	3,39	62.
Skalná	40	3,14	63.
Dalovice	41	3,14	64.
Březová	56	3,12	65.
Nebanice	8	3,11	66.
Krásný Les	7	3,11	67.
Stříbrná	9	3,09	68.
Staré Sedlo	17	3	69.
Nejdek	156	2,99	70.
Pernink	12	2,99	71.
Sadov	27	2,98	72.

Chlum Svaté Maří	6	2,94	73.
Dolní Nivy	7	2,91	74.
Třebeň	8	2,81	75.
Kyselka	15	2,8	76.
Nové Hamry	6	2,66	77.
Kaceřov	8	2,62	78.
Jindřichovice	8	2,61	79.
Cheb	557	2,6	80.
Jenišov	17	2,6	81.
Merklín	18	2,59	82.
Lipová	12	2,58	83.
Vysoká Pec	6	2,54	84.
Mnichov	7	2,53	85.
Nový Kostel	8	2,5	86.
Lomnice	23	2,5	87.
Nová Role	66	2,48	88.
Bublava	7	2,46	89.
Tatrovice	3	2,34	90.
Okrouhlá	4	2,27	91.
Kolová	11	2,27	92.
Dolní Žandov	18	2,23	93.
Křižovatka	4	2,2	94.
Plesná	29	2,16	95.
Františkovy Lázně	73	2,08	96.
Tři Sekery	13	2,08	97.
Krásná	8	2,04	98.
Aš	173	1,99	99.
Bečov nad Teplou	12	1,97	100.
Otročín	6	1,89	101.
Děpoltovice	5	1,85	102.
Zádub-Závišín	4	1,84	103.
Luby	26	1,83	104.
Poustka	2	1,82	105.
Pila	6	1,76	106.
Hory	9	1,75	107.
Pomezí nad Ohří	3	1,7	108.
Potůčky	5	1,69	109.
Smolné Pece	2	1,59	110.
Horní Blatná	5	1,59	111.

Mariánské Lázně	131	1,57	112.
Valy	5	1,57	113.
Trstěnice	4	1,56	114.
Otovice	9	1,52	115.
Vlkovice	1	1,47	116.
Šindelová	3	1,46	117.
Černava	3	1,44	118.
Hranice	20	1,39	119.
Libá	7	1,37	120.
Hájek	6	1,37	121.
Chodov	1	1,3	122.
Šemnice	6	1,28	123.
Boží Dar	2	1,27	124.
Hazlov	13	1,22	125.
Lázně Kynžvart	10	1,1	126.
Krásno	5	1,06	127.
Stará Voda	3	0,94	128.
Velká Hleďsebe	14	0,92	129.
Drmoul	5	0,78	130.
Mírová	1	0,47	131.
Podhradí	0	0	132. – 134.
Milník	0	0	132. – 134.
Hradiště	0	0	132. – 134.

Zdroj: vlastní zpracování dle údajů Úřadu práce České republiky (Krajská pobočka v Karlových Varech, MPSV) a Českého statistického úřadu

2.10.4 Porovnání a popis základních parametrů v sociálně vyloučených lokalitách Karlovarského kraje

Index nápadu TČ je dané sociálně vyloučené lokalitě přidělen podle spádu oblasti do obvodních oddělení Policie ČR. Pokud by byl index nápadu TČ vypočítáván pouze pro danou sociálně vyloučenou lokalitu, lze se domnívat, že by dosahoval vyšších čísel.

Údaje týkající se nezaměstnanosti jsou vypočítány z dostupných informací a hodnot (zejména z internetového portálu MPSV zabývající se sociálně vyloučenými lokalitami). Podpora v nezaměstnanosti a její výše je odvozena od počtu nepracujících osob dané lokality (díky uvedenému procentu nezaměstnanosti) a počtu osob dané lokality, na které by se sociální dávky v nezaměstnanosti mohly vztahovat (kategorie 16-60 let). Je operováno s tím případem, že by podporu v nezaměstnanosti v daném roce obdrželi všichni nezaměstnaní a to v částce průměrné podpory v nezaměstnanosti v Karlovarském kraji na jednu nezaměstnanou osobu (89 696 Kč).

Červenou barvou je označen index nápadu TČ převyšující průměr Karlovarského kraje (155,62) i průměr celorepublikový (174,99).

Hodnota nezaměstnanosti v těchto sociálně vyloučených lokalitách několikanásobně převyšuje průměr České republiky i Karlovarského kraje.

Tabulka č. 52: Některé sociálně vyloučené lokality v Karlovarském kraji

Sociálně vyloučená lokalita	Index nápadu TČ	Nezaměstnanost	PVN (/rok)/celkem osob	Typ lokality
Aš	182,82 (6. místo v KVK)	85 % (38 osob)	3 408 448 Kč/38 osob	2 třípatrové domy
Habartov 2 lokality	90,58 (25. místo v KK)	95-100 % (60 osob)	5 381 760 Kč/60 osob	2 domy (18 bytů) 1 dům (14 holobytů)
Horní Slavkov 2 lokality	147, 15 (12. místo v KK)	90 % (90 osob)	8 072 640 Kč/90 osob	ubytovna s 24 byty (1+1 a 2+1)
Cheb	214, 75 (3-4. místo v KK)	95 % (203 osob)	18 208 288 Kč/203 osob	57 bytových jednotek (1+1 až 3+1)
Chodov	127,92 (18. místo v KK)	80 % (200 osob)	17 939 200 Kč/200 osob	5 domů (86 bytů)
Jáchymov	131,30 (17. místo v KK)	90 % (60 osob)	5 381 760 Kč/60 osob	10 historických domů
Kraslice	155,80 (10. místo v KK)	85 % (42 osob)	3 767 232 Kč/42 osob	panelový dům (24 bytů)
Nová Ves	147,15 (12. místo v KK)	90 % (55 osob)	4 933 280 Kč/55 osob	2 bytovky
Oloví	138,85 (15. místo v KK)	90 % u Romů (45 osob celkem)	4 170 864 Kč/45 osob	2 domy s 6 byty (1+1)
Rotava	138,85 (15. místo v KK)	85 % (108 osob)	9 687 168 Kč/108 osob	skupina starších domů
Sokolov 2 lokality	189,87 (5. místo v KK)	98 % (1 029 osob)	92 297 184 Kč/1 029 osob	cca 20 činžovních domů
Teplá 3 lokality	157,85 (9. místo v KK)	95 % (107 osob)	9 597 472 Kč/107 osob	4 bytovky
Toužim	145,20 (14. místo v KK)	55 % (22 osob)	1 973 312 Kč/22 osob	panelový dům

Zdroj: vlastní zpracování dle údajů Mapy sociálně vyloučených a sociálním vyloučením ohrožených romských lokalit v České republice

PVN = podpora v nezaměstnanosti

3 INSTITUCIONÁLNÍ ANALÝZA

Na území jednotlivých měst a obcí Karlovarského kraje v oblasti prevence kriminality působí orgány státní správy, samosprávy, nestátní neziskové organizace, ale i ostatní subjekty. Aktivity výše zmíněných orgánů a organizací reagují na specifické psychosociální, zdravotní a kulturně-sociální handicapu určitých skupin obyvatel kraje a dále reagují na rizikové jevy ve společnosti.

Jedná se zejména o níže zmíněné subjekty.

3.1 Krajský úřad

Na Krajském úřadě Karlovarského kraje je zřízena funkce - *manažer prevence kriminality kraje*, jehož úkolem je koordinace činností subjektů působících v oblasti prevence kriminality na území kraje.

Také poskytuje metodickou a konzultační pomoc obcím a spolupracujícím subjektům v kraji a úzce spolupracuje se zástupci státní správy a samosprávy, s Republikovým výborem pro prevenci kriminality a s Policií ČR.

Je kontaktní osobou pro odbor prevence kriminality Ministerstva vnitra ČR.

Při vytváření programů v oblasti protidrogové prevence a prevence kriminality spolupracuje s manažery prevence kriminality měst, místními protidrogovými koordinátory a občanskými sdruženími.

Funkce manažera prevence kriminality je propojena s funkcí *krajského protidrogového koordinátora a krajského metodika sociální prevence*.

Koordinací aktivit v oblasti primární prevence se zabývá na odboru školství, mládeže a tělovýchovy *krajský školský koordinátor prevence* ve spolupráci s metodiky prevence v pedagogicko - psychologických poradnách a školními metodiky prevence. Krajský školský koordinátor prevence vytváří podmínky pro realizaci Minimálních preventivních programů ve školách v regionu. Dále zabezpečuje funkční systém vzdělávání pedagogů a dalších pracovníků působících ve školství na úrovni kraje a zaměřuje se na zvyšování pozice odborné způsobilosti pro činnost v oblasti prevence.

Od roku 2002 působí na krajském úřadě *krajský koordinátor pro romské záležitosti, národnostní menšiny a integraci cizinců*. Mezi jeho hlavní úkoly patří podílet se na zpracování koncepce sociální politiky kraje, provádět analýzy v oblastech sociálně vyloučených lokalit atd.

V oblasti protidrogové politiky na krajském úřadu působí:

- *Komise prevence kriminality;*

Je poradním, koordinačním a iniciačním orgánem Rady Karlovarského kraje v oblasti praktického uplatňování protidrogové politiky a pro oblast prevence kriminality Karlovarského kraje. Zahájila činnost v lednu roku 2017.

Komise je kompetentní k předkládání podkladů a opatření orgánům Karlovarského kraje, spolupodílí se na rozhodování o přidělování finančních prostředků z rozpočtu kraje na protidrogové aktivity v kraji.

- **Pracovní skupina protidrogové prevence v kraji.**

Při Krajském úřadu Karlovarského kraje působí pracovní skupina protidrogové prevence v kraji, jejímiž členy jsou odborníci zabývající se drogovou problematikou, kteří působí na krajském úřadu (krajský protidrogový koordinátor, krajský školský koordinátor prevence, zástupce odboru zdravotnictví), obecních úřadech (místní protidrogoví koordinátoři či kontaktní pracovníci pro otázky ve věcech drog), zástupci státních i nestátních zdravotnických zařízení (Krajská hygienická stanice), zástupci z trestně právní oblasti (Policie ČR, Probační a mediační služba, Vězeňská služba ČR), poskytovatelé služeb pro drogově závislé v Karlovarském kraji (Světlo Kadaň z.s. a KOTEC o.p.s.). Činnost pracovní skupiny spočívá především v aktivní spolupráci všech subjektů v oblasti protidrogové politiky, snaží se o zkvalitnění komunikace mezi subjekty při řešení problematiky spojené s užíváním legálních i nelegálních drog.

V oblasti prevence kriminality na krajském úřadě působí:

- **Komise prevence kriminality** (viz výše);
- **Pracovní skupina pro realizaci prevence kriminality v kraji.**

Byla ustanovena v roce 2008. Jejími členy jsou manažeři prevence kriminality obcí III. typu, dále zástupci Policie ČR, Probační a mediační služby, Úřadu práce a Krajského úřadu Karlovarského kraje. Úkolem pracovní skupiny je analyzovat bezpečnostní situaci v kraji, zpracovat střednědobou koncepci prevence kriminality kraje. Následně skupina odpovídá za přípravu a realizaci programu prevence kriminality a fungování dotačního systému.

Pro řešení problematiky národnostních menšin byl při Zastupitelstvu Karlovarského kraje v roce 2005 zřízen:

- **Výbor pro národnostní menšiny.**

Pracovní náplní Výboru pro národnostní menšiny (dále jen „VNM“) je napomáhání toleranci, integraci a bezproblémovému soužití lidí odlišných mentalit a kultur. Ve VNM je zastoupeno 8 v kraji nejpočetněji zastoupených národností, kdy členové jsou zároveň garanty spolupráce svých komunit s Karlovarským krajem. Přínosná je spolupráce a činnost s Centrem na podporu integrace cizinců v Karlovarském kraji.

V oblasti sociální prevence dále působí výbory Zastupitelstva Karlovarského kraje:

- **Výbor pro zdravotnictví;**
- **Výbor pro výchovu, vzdělávání a zaměstnanost.**

3.2 Obecní úřady obcí s rozšířenou působností, pověřené obecní úřady, obecní úřady

3.2.1 Obecní úřady obcí s rozšířenou působností

V Karlovarském kraji se nachází 7 obcí s rozšířenou působností - Aš, Cheb, Karlovy Vary, Kraslice, Mariánské Lázně, Ostrov a Sokolov.

Problematika prevence kriminality je na obecních úřadech obcí s rozšířenou působností zajišťována **manažery prevence kriminality**, kteří jsou organizačně začleněni buď v rámci úřadu, nebo je agenda svěřena městské policii.

Z pohledu prevence kriminality je významná činnost úřadů a odborů sociálních věcí zejména v oblasti sociálně-právní ochrany dětí, kterou vykonávají pracovníci sociálně-právní ochrany dětí. Mezi tyto patří specializovaní pracovníci – kurátoři pro mládež.¹³

Specializovaní pracovníci sociálně-právní ochrany dětí, tzv. kurátoři pro mládež vykonávají zejména sociálně-právní poradenství, sociální práci s problémovými jednotlivci, skupinami a jejich rodinami.

Poskytují poradenství dětem i rodičům při řešení jejich rodinných, osobních a sociálních problémů a akutních situací. Převážnou většinu klientů kurátorů pro mládež tvoří děti a mladiství, kteří se dopustili přestupku, trestného činu, popřípadě činu jinak trestného. Kurátor v těchto případech podává zprávu o osobách nezletilých a mladistvých, které se dopustily trestného činu, a to na základě požadavků orgánů činných v trestním řízení, účastní se úkonů v přípravném řízení, hlavního líčení a veřejného zasedání u soudů v trestních věcech mladistvých. Účastní se přestupkového řízení. Pracovník dále navštěvuje své klienty v zařízeních pro výkon ústavní a ochranné výchovy nebo ve věznicích a spolupůsobí na zlepšení podmínek v rodinách obtížně vychovatelných nezletilých a mladistvých, u kterých je ústavní nebo ochranná výchova uskutečňována s cílem umožnit jejich návrat do rodiny. Při své práci pak kurátor spolupracuje se soudy, orgány represe, zdravotními a školskými zařízeními, občanskými sdruženími, orgány státní správy, charitativními a jinými organizacemi.

Tabulka č. 53: Počet klientů evidovaných kurátory pro mládež

rok (stav k 31.12.)	územní jednotka	počet evidovaných klientů celkem	z toho	
			děti do 15 let	mladistvých
2010	Karlovarský kraj	1 939	685	1 254
	ČR	46 724	18 376	28 348
2015	Karlovarský kraj	1 228	531	697
	ČR	30 174	13 524	16 650
2016	Karlovarský kraj	1 120	546	574
	ČR	29 125	13 469	15 656

Zdroj: Statistická ročenka MPSV

Tabulka č. 54: Počty klientů kurátora pro mládež podle typu řešených případů

Rok (stav k 31.12)	Územní jednotka	Trestná činnost	Výchovné problémy	Uložená trestní opatření	Uložená výchovná opatření	Opatření uložená dětem mladším 15 let	Mladiství ve výkonu vazby nebo ve výkonu odnětí svobody	Přestupky
2014	Karlovarský kraj	200	870	31 (dohled)	58	18	4	144

¹³ Ust. § 1 zákona 359/99 Sb., o sociálně-právní ochraně dětí ve znění pozdějších předpisů - sociálně-právní ochranou dětí se rozumí zejména ochrana práva dítěte na příznivý vývoj a řádnou výchovu, ochrana oprávněných zájmů dítěte, včetně ochrany jmění a působení směřující k obnovení narušených funkcí rodiny.

	ČR	5 468	19 614	1 335 (dohled)	828	863	156	3 727
2015	Karlovarský kraj	202	853	48	26	25	3	126
	ČR	4 680	19 476	1 076	628	897	143	3 244
2016	Karlovarský kraj	308	895	43	47	43	5	172
	ČR	4 517	19 207	956	578	888	120	3 124

Zdroj: Statistická ročenka MPSV

V oblasti výkonu sociálně-právní ochrany dětí na úrovni obecních úřadů obcí s rozšířenou působností (dále jen „OSPOD“) je na místě zmínit spolupráci s ostatními institucemi, zejména pak se Systémem včasné intervence (dále jen „SVI“), který je za Karlovarský kraj funkční pouze v Karlových Varech. Cílem SVI je nastavení efektivní spolupráce mezi institucemi, do jejichž působnosti patří péče o ohrožené děti a jejich rodiny.

Systém je zaměřen na systematickou a kontinuální práci s kriminálně rizikovými dětmi, jejich rodinami a komunitou. Zúčastněnými institucemi jsou zejména orgány sociálně-právní ochrany dětí, Policie ČR, obecní policie, soudy, státní zastupitelství, Probační a mediační služba, úřady práce, zdravotní, školské orgány a nestátní neziskové organizace.

Tento systém stojí na třech pilířích. Prvním pilířem je tým pro mládež, který je tvořen ze zástupců OSPOD, Policie ČR, justičních orgánů, obecní policie, úřadů práce, zdravotnických zařízení, škol a školských zařízení a nestátních neziskových organizací. Tento tým koordinuje činnost v lokalitě a vytváří podmínky pro efektivní práci s dětmi a jejich rodinami.

Druhým pilířem je společný informační systém spravovaný místně příslušným OSPOD, který umožňuje předávání, doplňování, sdílení a vyhodnocování informací mezi účastníky SVI a zjednodušení administrativy.

Pod posledním, třetím, pilířem jsou konkrétní praktická opatření, která tvoří samotný proces pomoci a intervence.

Tabulka č. 55: Počty dětí s nařízenou ústavní výchovou a uloženou ochrannou výchovou umístěné v ústavních zařízeních - Karlovarský kraj*

Rok (stav k 31.12.)	Děti s nařízenou ústavní výchovou	Děti s uloženou ochrannou výchovou
2014	339	4
2015	299	2
2016	272	3

Zdroj: Statistická ročenka MPSV

*jedná se o celkové počty dětí, tedy děti, které byly do ústavní výchovy umístěny na základě vlastního delikventního chování, a děti, o které se rodiče nemohli, nechtěli nebo neuměli starat.

Sociální kurátor

V rámci odborů sociálních věcí na obecních úřadech obcí s rozšířenou působností pracuje další specializovaný pracovník - sociální kurátor.

Jeho práce má charakter poradenské a socioterapeutické služby a pomoci při překonávání obtížných životních situací.

Sociální kurátor vykonává tuto práci zejména pro občany propuštěné z výkonu trestu odnětí svobody, občany závislé na alkoholu nebo jiných návykových látkách, kteří sociální péči potřebují při řešení nepříznivých sociálních událostí, občany žijící nedůstojným způsobem

života a občany propuštěné ze školských zařízení pro výkon ústavní a ochranné výchovy po dosažení zletilosti. Sociální kurátor má možnost pracovat i s klienty, kteří se dosud neocitli v nepříznivé životní situaci, ale kteří mají dispozice k tomu, aby se do neřešitelné sociální situace dostali.

Protidrogový koordinátor

Obecní úřady obcí s rozšířenou působností mohou v případě potřeby zřídit za účelem koordinace protidrogové politiky na svém území funkci místního protidrogového koordinátora. V Karlovarském kraji jsou na těchto úřadech ustanoveni místní protidrogoví koordinátoři v Aši, Chebu, Kraslicích, Mariánských Lázních a Sokolově.

Romský poradce

Institut romského poradce jako takový v Karlovarském kraji není. Na obecních úřadech obcí s rozšířenou působností funguje tato pozice pro integraci všech a spíše formálně. Je kumulována s dalšími agendami (sociální kurátor aj.) a najdeme ji v těchto obcích s rozšířenou působností – Aš, Cheb, Sokolov, Karlovy Vary a Ostrov.

Krajská pracovní skupina městských policií v oblasti prevence kriminality na území Karlovarského kraje

V roce 2014 vznikla z iniciativy a pravidelné spolupráce městských policií v Karlovarském kraji - Krajská pracovní skupina městských policií v oblasti prevence kriminality na území Karlovarského kraje. Tito členové společně participují na projektech prevence kriminality v jednotlivých městech a v rámci kraje.

Zajištění prevence kriminality města Cheb

Prevence kriminality města Cheb byla do roku 2013 v gesci odboru sociálních věcí a zdravotnictví. V roce 2013 vzniklo na městské policii (dále jen „MP“) Cheb oddělení prevence kriminality, které se zabývá primární prevencí.

Prevence kriminality je dále zajišťována tzv. multidisciplinárním týmem, který je tvořen - městskou policií, Policií ČR, orgánem sociálně právní ochrany dětí, zástupci probační a mediační služby, školami a školskými zařízeními, nestátními neziskovými organizacemi státními zástupci.

Na podzim roku 2009 vznikl Tým pro mládež pod vedením Městského úřadu v Chebu – oddělení sociálně právní ochrany dětí. Cílem práce tohoto týmu je zvýšení kvality a efektivity činnosti zástupců institucí a vytvoření podmínek pro koordinované, interdisciplinární řešení kriminality dětí a mládeže mezi všemi zainteresovanými složkami.

Ve městě se nachází ještě pracovní skupina protidrogové politiky (Koncepce města Chebu v oblasti protidrogové politiky a ostatních patologických závislostí 2016 – 2019) pod stejným vedením. Všechny tři skupiny – prevence kriminality, Tým pro mládež a protidrogová politika mají společná jednání, což urychluje přenos informací.

Dále se ve městě nachází skupina sociálního začleňování (Plán sociálního začleňování města Cheb 2017 - 2020) a 4 skupiny pro komunitní plánování (Komunitní plán rozvoje sociálních a navazujících služeb města Chebu)

Ve městě je celkem 19 dohlížecích kamer, které Městská policie Cheb obsluhuje. Tyto kamery jsou umístěny v krizových místech, kde je vyšší podíl trestné činnosti, časté porušování veřejného pořádku a jiná nebezpečí pro občany města.

Preventivní projekty a aktivity:

- *Besedy v mateřských, základních a středních školách;*

MP Cheb provádí besedy o trestné činnosti, jejich formách a následcích a následně nabízí praktické rady a doporučení, jak se chovat v případě role svědka, či oběti trestných činů.

- *kurz sebeobrany pro ženy;*

Tento kurz bude probíhat na přelomu let 2017 a 2018.

- *REVOLUTION TRAIN (Protidrogový vlak);*

MP Cheb se v součinnosti s městským úřadem v roce 2016 zapojila do unikátního projektu protidrogové prevence, který je založen na smyslovém prožitku a interaktivitě. Jedná se o speciální vybavenou multimediální mobilní vlakovou soupravu, která formou interaktivního a zážitkového vzdělávání přináší zcela nové pojetí primární prevence především pro děti a mládež ve věku 12-17 let. Žáci škol z Chebu, kteří byli ve vlaku se zapojili už i do návazného programu „To je zákon, kámo“, kdy se děti opět vrací k „vlakovému příběhu“ a sledují jej z nové perspektivy policejních týmů. V této souvislosti bylo proškoleny 8 lidí z Chebu v lektorství tohoto programu.

- *Notes strážníka Pavla;*

MP Cheb realizuje tento projekt v základních školách, který je rozdělen do dvou let. V prvním roce se děti seznamují s úlohou městské a státní policie a s úkoly ostatních složek integrovaného záchranného systému a druhý rok je pozornost zaměřena na bezpečnost dětí v silničním provozu. Jsou prováděny besedy na téma – kyberšikana, občanské soužití, závislosti aj.

- *nízkoprahové zařízení pro děti a mládež „Pohoda“, Útočiště, o.p.s.;*

MP Cheb spolupracuje s těmito NNO. Cílovou skupinou jsou děti a mládež ve věku 6-15 let ze sociálně slabých rodin, ohrožené společensky nežádoucími jevy a rizikovými způsoby trávení volného času.

- *besedy OSPOD + PČR;*

Ve školách jsou pravidelně pořádány společné besedy na téma – šikana, domácí násilí, e-bezpečí, drogy, tabák, kriminalita a trestní právo.

- *seminář na téma Návykové látky ve školním prostředí;*

V dubnu 2017 město Cheb uspořádalo tento seminář pro odbornou veřejnost. Hlavními účastníky byly pedagogové, sociální pracovníci a policisté z ORP Cheb.

- *seminář na téma Online bezpečí pro odbornou veřejnost;*

Tento seminář bude pořádán městem Cheb v listopadu 2017.

- *práce dvou terénních pracovníků;*

V Chebu od roku 2004 působí tyto pracovníce, které pracují s rodinami i jednotlivci zejména ve vyloučených lokalitách a lokalitách ohrožených sociálním vyloučením.

- *asistenti prevence kriminality;*

U MP Cheb pracují čtyři asistenti prevence kriminality.

- *„Na kole jen s přilbou“;*

Tato akce probíhá každoročně ve spolupráci s týmem silniční bezpečnosti.

- *Akce Jehla;*

Každoročně probíhá čištění města od injekčních stříkaček.

- *projekt Záchranný kruh;*

Město Cheb se zúčastní tohoto projektu již od roku 2009.

- akce pořádané ostatními organizacemi.

MP Cheb se na těchto akcích pravidelně podílí.

„Cesta za zdravím“ zaměřená na bezpečí a ochranu zdraví, „Moto den“ - akce nejen pro děti z pěstounské péče, „Pohádková zahrádka“ - akce pro základní školy na hradě Seeberg, celoroční cyklistické soutěže základních škol na dopravním hřišti, návštěva dětí na letních dětských táborech, projekt „Buďte vidět, přežijete“.

Tabulka č. 56: Dotace poskytnuté Karlovarským krajem na činnost Útočiště o.p.s.

Organizace	Dotace poskytnuté Karlovarským krajem na provoz/2016	Dotace poskytnuté Karlovarským krajem na provoz/2015	Dotace poskytnuté Karlovarským krajem na provoz/2014
Útočiště o.p.s.	342 699 Kč	243 266 Kč	144 263 Kč

Zdroj: Krajský úřad Karlovarského kraje

Zajištění prevence kriminality města Karlovy Vary

Statutární město Karlovy Vary plně podporuje a rozvíjí preventivní činnost v oblasti prevence kriminality a protidrogové prevence.

Funkce **manažer prevence kriminality** je od roku 2002 svěřena oddělení prevence a dohledu Městské policie Karlovy Vary.

Ve městě funguje Komise protidrogové prevence, prevence kriminality a bezpečnosti jako poradní orgán rady města, jejíž personální obsazení se mění (s ohledem na volební období).

Preventivní projekty a aktivity:

- *Program Bezpečná lokalita;*

Tento program běží již sedmým rokem. Klade si za úkol minimalizovat podmínky pro páchaní majetkové trestné činnosti dostupnými technickými, organizačními a stavebními prostředky a opatřeními a přispět tak k postupné pozitivní změně v chování obyvatel k vlastnímu i společnému majetku a jeho ochraně.

- *besedy Městské policie Karlovy Vary;*

V roce 2016 proběhlo v mateřských, základních a středních školských zařízeních celkem 507 besed zaměřených na prevenci sociálně nežádoucích jevů a rizikového chování dětí a mládeže.

- *projekt Děti a městská policie, Ajaxův kufřík, Včas umět a znát je napořád;*

V mateřských školách městská policie nejčastěji pracovala s těmito projekty.

- *aktivity městské policie s dětmi z mateřských škol;*

Pozornost byla zaměřena i na dopravní výchovu. Byl pořádán den s městskou policií pro mateřské školy v Centru zdraví a bezpečí, kterého se zúčastnilo 6 mateřských škol.

- *Notes strážníka Pavla;*

Na prvním stupni základních škol pokračoval projekt Ajaxův zápisník (pro 2. a 3. ročníky). Od září 2016 započal nový projekt městských policií Karlovarského kraje, který ve školním roce 2017/2018 plně nahradí projekt Ajaxův zápisník. Na prvním stupni se v roce 2016 konalo 161 besed.

- *Street Law;*

Druhý stupeň základních škol byl zapojen do tohoto projektu, kdy nejčastějšími tématy byly šikana a kyberšikana, drogy a domácí násilí. V roce 2016 proběhlo pro žáky druhých stupňů 171 besed. Stejný projekt byl aplikován na středních školách, kde se konalo 135 besed.

- besedy ve Středisku výchovné péče, školních družinách, Dětské léčebně Mánes;
- práce se seniory a zdravotně postiženými občany;

Městská policie taktéž pracuje s těmito skupinami osob, kdy jsou rozebírána témata jako domácí násilí na seniorech, prevence násilné kriminality atp. V roce 2016 bylo uskutečněno 17 přednášek.

- různé preventivní akce;

V roce 2016 byl pořádán například Den záchranářů – Rolava, Sportovní den s Ajaxem, Branný den pro ZŠ Libušina aj.

- semináře na vzdělávání preventistů.

Centrum zdraví a bezpečí

V září v roce 2015 zahájilo činnost Centrum zdraví a bezpečí. Strážníci městské policie zde nemají vlastní zázemí, ani svůj program. Vypomáhají pouze s programem Svět rizik a s výukou praktického výcviku jízdy na kole žáků 4. ročníků základních škol v rámci dopravní výchovy.

Vlastní program Městské policie Karlovy Vary byl uveden začátkem školního roku 2017/2018, určen je družinám karlovarských základních škol.

Od října 2015 zde pod záštitou Městské policie Karlovy Vary probíhá také Senior akademie, která obsahuje 23 různých přednášek celkem na 69 hodin.

Prostředky vyčleněné na prevenci kriminality jsou součástí rozpočtu Městské policie Karlovy Vary. Z této částky je každoročně financováno:

- Provoz K-centra Světlo Kadaň, z.s., které se zabývá protidrogovou problematikou;
- spoluúčast města na projektech zasílaných na MV se žádostí o státní dotaci;
- podpora preventivních projektů NNO ve městě (až dvě třetiny finančních prostředků).

Tabulka č. 57: Přehled dotací statutárního města Karlovy Vary do oblasti prevence kriminality a protidrogové prevence (z rozpočtu MP Karlovy Vary)

Subjekt	Dotace/rok 2015	Dotace/rok 2016	Dotace/rok 2017
Armáda spásy (nízkoprah. zařízení pro děti a mládež)	0 Kč	30 000 Kč	30 000 Kč
Armáda spásy (nízkoprah. denní centrum)	25 000 Kč	25 000 Kč	25 000 Kč
you connected, z.s.	0 Kč	0 Kč	50 000 Kč
Modrá hvězda života	25 000 Kč	38 000 Kč	38 000 Kč
Náhradním rodinám, o.p.s.	20 000 Kč	30 000 Kč	15 000 Kč
Res vitae, z.s.	25 000 Kč	25 000 Kč	25 000 Kč
SOS dětské vesničky, z.s.	0 Kč	102 000 Kč	52 000 Kč
Služby pro rodinu, z.ú.	0 Kč	0 Kč	15 000 Kč
Světlo Kadaň, z.s.	250 000 Kč	250 000 Kč	250 000 Kč
Celkem	345 000 Kč	500 000 Kč	500 000 Kč

Zdroj: Městská policie Karlovy Vary

Tabulka č. 58: Dotace z rozpočtu Karlovarského kraje na podporu aktivit v oblasti prevence kriminality v roce 2017

Žadatel	Název projektu	Schváleno
you connected, z.s.	Internetem Bezpečně	50 000 Kč
Náhradním rodinám, o.p.s.	Prázdninová nápadník IV.	34 300 Kč

Zdroj: Městská policie Karlovy Vary

Zajištění prevence kriminality města Aš

V Aši je agenda prevence kriminality primárně zajišťována manažerem prevence kriminality, který je organizačně začleněn v rámci finančního odboru městského úřadu, přičemž přímo spolupracuje se starostou města, městskou policií, Policií ČR, popřípadě dalšími zainteresovanými subjekty. Rada města Aš zřídila Komisi prevence kriminality, jako poradní orgán Rady města.

Prevence kriminality je ve městě Aš zajišťována od roku 2003. Program prevence kriminality bývá pravidelně aktualizován a vždy je doplněn o Akční plán, který je sestavován na každý rok. Preventivní programy Aše nastavuje Komise prevence kriminality ve spolupráci s městskou policií, Policií ČR a dalšími zainteresovanými subjekty.

Aš spatřuje jako negativum toho, že je příhraniční oblastí drogovou scénou, kdy v této oblasti město Aš působí jako koordinátor přeshraniční spolupráce a iniciuje sestavování přeshraničních pracovních skupin.

Ve městě Aš v oblasti preventivních opatření probíhá spolupráce, kdy se Aš snaží zajistit pro své občany komplexní bezpečnost.

Jako programové opatření investiční je zde Městský dohlížecí kamerový systém (MDKS), díky němuž jsou monitorovány problémové lokality města. V současné době je v provozu 7 kamerových bodů, které monitorují přibližně 95 % centra města. Zároveň je vytvořen menší separátní okruh v místním parku, kde se schází místní mládež.

Areál dopravního hřiště, který vznikl v roce 2010, bývá hojně využíván pro výuku dopravní výchovy nejen pro žáky z Aše, ale i z Německa. Na tomto hřišti se pravidelně realizuje „Poldíkův den“, kdy děti mohou získat průkaz cyklisty.

Do neinvestičních opatření řadíme sociální projekty, situační prevenci a informační projekty.

Do sociálních projektů patří:

- Činnost nízkoprahového centra pro rodiče s dětmi „Dětský úsměv – Babycentrum“;
- vzdělávací akce pro mateřské a základní školy pořádané ašským obvodním oddělením Policie ČR;
- podpora volnočasových aktivit (ve spolupráci s DDM Sluníčko, Junák, PaCiHol. o.p.s. atd.);
- akce „Den prevence“ (v roce 2017 se konal již 11. ročník);
- Streetball 2016 (sportovní akce pro děti a mládež);
- program pes Ajax (pracovní sešit pro žáky 2. a 4. tříd na téma prevence – drogová problematika, bezpečnost provozu a další negativní patologické jevy) ve spolupráci s Policií ČR;
- Klub Fénix (určen pro problémové děti a mládež);

- spolupráce s Centrem podpory rodiny KOTEC (besedy pro cílové skupiny, přímá práce s problémovými rodinami – návaznost na Klub Fénix).
- Projekt Víme a jsme tu – Revolution train – jedná se o program protidrogové prevence, který je systémově zajišťován od začátku roku 2016;
- Dluhová poradna – prevence v oblasti poradenství.

Asistenti prevence kriminality fungují v Aši již od roku 2012. Jejich činnost se jeví jako nepostradatelná a jsou prodlouženou rukou městské i státní police. V roce 2016 jich u MP Aš pracovalo 5. Asistenti prevence kriminality účinně doplňují hlídky strážníků svou přítomností v problémových lokalitách (ulice Okružní aj.), kde se často vyskytuje prostituce a kudy chodí děti ze školy. V rámci prevence kriminality se strážníci věnují i lidem bez domova, kterých zde ale není mnoho. Mapují je a snaží se jim zajistit základní potřeby.

Situační prevence zahrnuje fotopasti, pomocný prvek bezpečnostního systému města, které jsou v Aši od roku 2012. Od roku 2016 jsou využívány mobilní kamery, které pomáhají při stíhání pachatelů.

Pod informační projekty patří:

- Besedy na aktuální témata na základních školách, v klubu důchodců apod.;
- informační brožura Pašák, manuál při styku s drogami u žáků – Společně proti drogám, Revolution train;
- tvorba propagačních materiálů (letáčky ...);
- leták „Pozorný soused“;
- pexeso a vyplňovačky inspektora Drábka;
- samolepky – poučená domácnost, neklepejte zbytečně apod.;
- „Tato ruka může být zlodějova“.

Město Aš realizuje řadu preventivních programů ve své činnosti popřípadě ve spolupráci s dalšími subjekty. Ročně je na prevenci kriminality vyčleněno cca 250 000 Kč z rozpočtu města.

Zajištění prevence kriminality města Mariánské Lázně

Ve městě Mariánské Lázně pozice manažera prevence kriminality spočívá v koordinační a kontaktní činnosti a je spojena s agendou krizového řízení. V rámci preventivních aktivit město Mariánské Lázně pravidelně finančně podporuje činnost obecně prospěšné společnosti KOTEC a jeho programy v oblasti protidrogové problematiky a sociálních služeb.

Zajištění prevence kriminality města Sokolov

Město Sokolov v oblasti prevence kriminality vyvíjí činnost od roku 1999. V roce 2003 byla tato problematika svěřena Městské policii Sokolov (oddělení prevence kriminality). Došlo k vytvoření Komise prevence kriminality, kde tajemníkem komise je manažer prevence kriminality (vedoucí oddělení prevence kriminality MP) a další členové jsou zástupci politických stran. Komise prevence kriminality je nedílnou součástí Rady města Sokolov a jeho poradním orgánem v oblasti bezpečnosti města. V roce 2014 byl založen a doposud funguje Interdisciplinární tým, který je poradním orgánem Komise prevence kriminality Rady města Sokolov a je složen ze zástupců participujících na území města v oblasti

bezpečnosti - Probační a mediační služba ČR v Sokolově, pracovnice Odboru sociálních věcí MÚ Sokolov, zástupci nevládních organizací (Český svaz žen, organizace Pomoc v nouzi, o.p.s., Člověk v tísni, o.p.s., Kotec, o.p.s., Dům sociálních služeb, Pedagogicko-psychologická poradna, Fokus o.s.), Agentura pro sociální začleňování (dle aktuálnosti).

Město Sokolov žádá každý rok MV ČR o podporu projektů z oblasti sekundární prevence kriminality. Od roku 2012 doposud se jedná o poskytnutou celkovou dotační částku cca 5 000 000 Kč.

Projekty a aktivity v oblasti prevence kriminality:

- *Kurzy sebeobrany;*

Pro ženy (od roku 2013) a seniory MP Sokolov realizuje dvakrát v roce tyto kurzy. Projekt se realizuje v podobě jarního a podzimního tříměsíčního kurzu.

- *projekt Bezpečné město;*

Od roku 2010 město Sokolov realizuje projekt zaměřený na zvyšování pocitu bezpečí obyvatel. Projekt je založen na úzké spolupráci samosprávy, městské policie a Policie ČR, jež společným přístupem vycházejí vstříc veřejnosti a jejím potřebám, námětům a návrhům v oblasti bezpečnosti. Zainteresované instituce se zaměřují především na sekundární prevenci situační a to konkrétně na koordinovanou činnost v okrscích. Město je rozděleno do 9 okrsků totožných pro městskou i státní policii. V každém okrsku pracují trojice osob tvořené strážníkem, policistou a zastupitelem města. Tyto osoby mají osobní zodpovědnost za bezpečnost situaci ve svém okrsku a obyvatelé se na ně mohou obracet s jakýmkoliv požadavkem, či dotazem. V okrscích jsou nainstalovány i infoschránky.

- *projekt Asistent prevence kriminality I., II.;*

V Sokolově je v současné době 10 asistentů prevence kriminality. Jedná se o program civilních zaměstnanců samosprávy zařazených u obecní policie. Cílem od roku 2012 je navázat užší a bezproblémové kontakty obyvatel sociálně vyloučených lokalit s Policií ČR, městskou policií, samosprávou a dalšími institucemi, zvýšit pocit bezpečí obyvatel lokalit označených jako vyloučených a snížit počet spáchaných protiprávních jednání, zejména přestupků a podpora integrace osob žijících v prostředí sociálně vyloučených lokalit do společnosti.

Projekt Asistent prevence kriminality II. pro období let 2014–2016 byl financován prostřednictvím dotací ze státního rozpočtu v rámci Programu prevence kriminality MV ČR. Od roku 2017 se připravuje jiný způsob realizace projektu a zejména jeho financování přes spolupráci s Agenturou pro sociální začleňování. Od roku 2018 do roku 2021 byla získána dotace z MPSV ve výši 11 486 921 Kč pro 12 asistentů prevence kriminality.

- *projekt Bezpečná vycházka;*

Program je zaměřen na dopravní bezpečnost a prevenci kriminality u dětí předškolního věku (dovybavení všech MŠ reflexními vestami pro všechny děti).

- *projekt Senioři - (ne)bezpečné stáří I.;*

Program je zaměřen na prevenci viktimitnosti seniorů (poskytnutí jednotlivých bezpečnostních produktů z bezplatného balíčku pro seniory, odborné semináře, kurzy sebeobrany).

- *projekt Bezpečný podnik;*

Program je zacílen na bezpečnost (zejména mladých) návštěvníků pohostinských zařízení. V současné době je zapojeno 12 podniků. Restaurační podniky jsou napojeny na kamerový systém a mají k dispozici prvky bezpečnosti (detektor kovu, mobilní tísňový telefon, někteří kamerový systém).

- *projekt Studentské zastupitelstvo;*

Program spolupráce koordinátorek z MP a Odboru školství a kultury městského úřadu, díky kterému mohou žáci základních a studenti středních škol prostřednictvím svých zástupců upozornit na své zájmy a potřeby, prosadit je a podílet se na dění ve městě. Program podporuje posilování vzájemných kontaktů, seznamuje děti a mládež s fungováním samosprávy města a rozvíjí jejich schopnost týmové práce. Práce studentských zástupitelů kopíruje práci zastupitelstva města Sokolov. Projekt je realizován od roku 2011.

- *projekt NOTES STRÁŽNÍKA PAVLA;*

Program primární prevence o bezpečnosti a prevenci kriminality u žáků 2. a 3. ročníků základních škol probíhá na všech základních školách ve městě. Díky tomuto projektu byl ukončen projekt AJAX, který MP Sokolov ukončila v lednu 2017 po vzájemné dohodě s Policií ČR.

- *projekt SENIOR EXPRES;*

Program, který má oslovit seniory, kteří potřebují odvézt např. za lékařem, na nákup nebo za rodinou na území města Sokolov. Poplatek za jednu jízdu je stanoven na 15 Kč. Projekt je realizován od prosince roku 2015. Řidičky senior expresu jsou v současné době již zaměstnanci MP Sokolov.

- *projekt POMOC V TÍSNI;*

Program, který má oslovit osamocené a nemohoucí seniory a formou tísňového telefonu a přes službu - pult centralizované ochrany (dále jen „PCO“) na městské policii přivolat pomoc. Celkem v tomto projektu hlídá MP Sokolov 20 seniorů.

- *projekt Dovedné ruce;*

Strážníci v rámci besed navštěvují přípravný ročník na ZŠ ul. Běžecská s tématem primární prevence i s tím, že garantují finančně tento projekt a ve spolupráci s dětmi se finance používají na nákup materiálu při výrobě drobných upomínkových předmětů např. pro seniory, zdravotně postižené, v rámci státních svátků apod.

- *projekt Opatření v obchodních domech;*

Tento projekt spočívá v preventivních opatřeních v obchodních domech v době vánočních svátků. Vyrobí se preventivní plakátky do obchodních center a informační bannery. Jednou ročně před Vánocemi se uspořádá schůzka zástupců všech obchodních center ve městě.

- *projekt Podané ruce – minimalizace šikany ve školách;*

Od roku 2014 se realizuje v součinnosti MP a ZŠ ul. Rokycanova v Sokolově. Jde o osvětu problematiky šikany ve školách. Žáci druhého stupně si berou patronát nad žáky prvního stupně. Probíhá vzájemné seznamování, čtení a společné výjezdy za seniory, probíhají besedy o problematice kyberšikany na základních školách.

- *projekt ve formě soutěže „Soutěžíme se strážníkem Pavlem“;*

Navazuje na nový projekt prevence kriminality Notes strážníka Pavla, který se započal realizovat ve školním roce 2016/2017. Půjde o soutěž vybraných žáků dotčených tříd, kde je projekt realizován.

- *projekt Stop násilí na školách, aneb Bezpečná škola;*

Cílovou skupinou tohoto projektu jsou děti od 8 do 13 let ze sokolovských ZŠ. Projekt je zaměřen na prevenci kriminality před patologickým, delikventním, či rizikovým chováním dospělých, „cizích“ dospělých, či spolužáků dětí, vůči dětem samotným. Tento projekt MP je zaměřen na ochranu dětí a mládeže ve všech ZŠ a tvoří ucelený soubor bezpečnostních opatření ve škole, který by měl znemožnit či ztížit cestu „cizích“ osob do objektu školy a zároveň uceleně a koordinovaně připravovat žáky i učitele na situaci „Co dělat, když.....“

Projekt tedy v sobě zahrnuje jednotlivé dílčí bezpečnostní opatření, které koncepčně řeší problematiku minimalizace vstupu cizích osob do školských zařízení.

V říjnu 2017 byl realizován jako dílčí aktivita k projektu seminář pro učitele a zaměstnance základních škol v kině Alfa „OZBROJENÝ ÚTOČNÍK VE ŠKOLE“.

- *krajská skupina městských policíí pracujících v oblasti prevence kriminality;*

Městská policie Sokolov se aktivně zapojuje od roku 2015. Tuto skupinu zaštituje Městská policie Karlovy Vary.

- *CENTRUM PREVENCE KRIMINALITY;*

V prosinci 2016 MP Sokolov nově otevřela tyto prostory věnované pouze prevenci. Zde se od té doby konají veškeré aktivity města spjaté s řešením bezpečnosti, přednášky a odborné semináře.

- *„DEN V DOPRAVĚ“;*

Tento projekt byl uskutečněn v roce 2017 a byl jednorázový, zaměřený na cílovou skupinu středoškoláků v oblasti předcházení jevů spjatých s výchovou mladé generace v bezpečném chování na silnici jako účastníků silničního provozu. Do projektu byl zapojen také BESIP.

- *„SENIOR V DOPRAVĚ“;*

Na tomto třídním projektu pro seniory se podílel BESIP a Policie ČR, oddělení dopravní policie.

- *„MY ŘÍKÁME DROGÁM NE“;*

Studentské zastupitelstvo přidalo v roce 2017 své dvě aktivity směrem k veřejnosti a to uspořádáním dvou workshopů na toto téma. Na projektu aktivně spolupracovalo s organizací KOTEC o.p.s. (pobočka Sokolov).

Poskytovatelé sociálních služeb participující v oblasti prevence kriminality v Sokolově:

Pomoc v nouzi, o.p.s.

Kotec, o.p.s.

Člověk v tísni, o.p.s.

Fokus, o.s.

Farní charita, Sokolov

Zajištění prevence kriminality města Kraslice

Agenda manažera prevence kriminality (od roku 2008) spadá pod odbor sociálních věcí a zdravotnictví a je součástí kumulované funkce (v současné době s funkcí - kurátor pro dospělé).

Město Kraslice realizuje programy situační (Městský kamerový dohlížecí systém) a sociální prevence. Sociální prevence se v podobě primární a sekundární prevence zaměřuje na skupiny dětí předškolního věku, žáky ZŠ, osoby ve věku 15-26 let – klienty neziskových organizací, seniory a recidivisty.

Aktivity a projekty v oblasti prevence kriminality za rok 2016:

- *Přednášky a besedy pro žáky základních škol;*

Tyto aktivity provádí Obvodní oddělení Policie ČR Kraslice na 1. a 2. stupni ZŠ v Kraslicích. Témata přednášek a besed reagovala na aktuální situaci rizikového chování dětí

a mladistvých, dle požadavků škol. Celkové náklady činily 5 713 Kč (přednášková činnost, odměny pro žáky).

- *Revoluční protidrogový vlak;*

Ve dnech 16. 5., 23. 5. a 24. 5. 2016 se ve městech Cheb, Sokolov a Karlovy Vary zastavil Revoluční protidrogový vlak, který má za cíl varovat před riziky užívání legálních i nelegálních drog. V těchto dnech navštívilo vlak 79 žáků ZŠ města Kraslice. Celkové náklady činily 13 900 Kč.

- *ochrana žáků ZŠ před negativním působením návykových látek;*

Provedené kontroly byly zaměřené na žáky ZŠ ve městě Kraslice ohrožené působením rizikových faktorů, zejména užíváním tabákových výrobků. Kontroly probíhaly ve stanovených termínech ve spolupráci s odborem sociálních věcí a zdravotnictví, pracovníky veřejného pořádku a Policií ČR v ranních hodinách (7:30 - 8:00 hod.) v bezprostřední blízkosti ZŠ a školských zařízení. V případech zjištění užití tabákových výrobků bylo zjišťováno, ve kterých prodejnách došlo k zakoupení nezletilcem. Veškeré informace o užívání tabákových výrobků nezletilými byly předány orgánu sociálně právní ochrany dětí Městského úřadu Kraslice. O spolupráci byla požádána Česká obchodní inspekce, která následně pomocí nezletilých figurantů prováděla v daných prodejnách kontrolní nákup tabákových výrobků.

- *letní pobytový tábor pro děti ze sociálně slabých rodin;*

Tábor připravil odbor sociálních věcí a zdravotnictví Městského úřadu Kraslice v Hotelu Horská bouda v obci Bublava a byl financován z rozpočtu Města Kraslic z finančních prostředků vyhrazených na prevenci kriminality města Kraslice na rok 2016. Dětského letního tábora se zúčastnilo 8 dětí ze sociálně znevýhodněných rodin po dobu 14 dnů. Tábor byl pořádán jako výchovně vzdělávací a jeho úkolem bylo, aby děti, které se pohybují v sociálně znevýhodněném prostředí, se mohly začlenit do jiného kolektivu a naučily se vycházet s ostatními vrstevníky a současně poznaly jiné hodnoty. Celkové náklady na pobytový tábor činily 44 777 Kč.

- *jarní a podzimní tábor pro děti ze sociálně slabých rodin;*

Tábory pořádal Městský úřad Kraslice, odbor sociálních věcí a zdravotnictví v Hotelu Horská bouda v obci Bublava. Jarního tábora se zúčastnily dvě děti a podzimního čtyři děti.

Smyslem těchto táborů byla snaha odvrátit děti od závadového chování, seznámit je s možnostmi účelného využití volného času a motivovat je k vlastnímu řešení problémů nebo spolupráci na řešení problémů. Cílem víkendového pobytu bylo také zlepšení sociálních dovedností dětí, podávání informací o důsledcích rizikového chování, osvojení norem a pravidel slušného chování, vytváření etických postojů ve společnosti. Celkové náklady na jarní a podzimní tábor činily 13 600 Kč.

- *Senior v bezpečí;*

Beseda na toto téma proběhla v lednu a únoru 2016 pro kluby důchodců ve městě Kraslice. Během besedy byli senioři seznámeni s možnostmi aktivního zabezpečení pomocí zabezpečovacích zařízení bytů a domů, která mají zajistit jak vlastní osobu, tak i majetek seniora. Na konci besedy byly seniorům předány osobní kapesní alarmy, které při spuštění v případě nouze zvýší bezpečnostní účinek, dále reflexní pásky a varovné samolepky na dveře. Náklady na besedu činily 1 452 Kč.

Aktivity a projekty v oblasti prevence kriminality za rok 2017:

- *Besedy pro žáky mateřských a ZŠ;*

Tématy pro mateřské školy jsou - bezpečné chování, představení policistů (jako bezpečnostní složky státu).

Tématy pro 1. stupeň ZŠ jsou - osobní bezpečí doma a venku, dopravní výchova, Ajaxův zápisník, problematika závislostí, šikana a kyberšikana.

Tématy pro 2. stupeň ZŠ jsou - získání právního povědomí, domácí násilí, kriminalita obecně (poškození cizí věci, sprejství, občanské soužití apod.), majetková a násilná trestná činnost, drogy, extremismus, finanční gramotnost.

- *protidrogová prevence;*

Ve spolupráci, a po dohodě, s obecně prospěšnou společností Kotec, o.p.s. budou realizovány aktivity protidrogové prevence pro žáky 2. stupně ZŠ v Kraslicích. Tyto aktivity mají za cíl ochránit společnost jako celek a zejména pak mladistvé před nežádoucími vlivy návykových látek. Je důležité, aby každý jednotlivec pochopil rizika užívání návykových látek a přijal osobní rozhodnutí pro život bez závislosti.

- *letní tabor pro děti ze sociálně znevýhodněného prostředí;*
- *jarní a podzimní pobyty pro děti ze sociálně slabých rodin;*
- *kurz sebeobrany pro ženy a dívky;*

Smyslem kurzu sebeobrany je seznámit jeho účastníky (ženy a dívky s trvalým bydlištěm ve městě Kraslice) s možnými rizikovými situacemi, naučit se těmto situacím předcházet, případně se naučit jak je zvládnout a jak nejúčinněji ochránit vlastní osobu a majetek.

- *besedy pro seniory;*
- *školící program pro pedagogy ZŠ – školní násilí a šikana.*

Plánované aktivity a projekty v oblasti prevence kriminality na rok 2018:

- *Prevence na školách ve spolupráci s Policií ČR;*
- *ochrana dětí před užíváním tabákových výrobků;*
- *aktivity pro seniory;*
- *tábory pro děti ze sociálně znevýhodněného prostředí;*
- *protidrogová prevence ve spolupráci s Kotec, o.p.s.;*
- *realizace aktivit v projektu „Bezpečná škola“;*
- *prevence v oblasti dopravy (akce pro 5. třídy ZŠ „Vestičky“);*
- *vybudování učebny v oblasti dopravní prevence;*
- *akce „Den pro účastníky silničního provozu“.*

Zajištění prevence kriminality města Ostrov

V Ostrově pozice manažera prevence kriminality spadá pod místní městskou policii.

Akce v oblasti prevence kriminality:

- *Příměstské tábory pro děti (přes léto 2017 se konaly celkem 4);*
- *Loučení s prázdninami;*
- *Den pro Ostrov – BESIP;*
- *Dopravní hřiště (v roce 2017 proběhlo 12 hodin);*
- *Notes strážníka Pavla (pro děti 2. a 3. ročníku ZŠ);*
- *strážníci městské policie učili žáky 1. tříd na začátku školního roku 2017 chodit bezpečně do školy (vysvětlovali dopravní značky atd.);*

- *interaktivní divadlo;*

Divadlo Fórum pro požitkové vzdělávání z Prahy odehrálo 4 představení pro žáky 5. a 6. tříd ZŠ ve dvou školách, kde se žáci sami zapojili do děje. Hrál se například na téma integrace cizinců.

- *besedy pro seniory* (například o podomním prodeji);
- *přednášky pro školy* (na téma rizikové chování a šikana);
- *Den Bezpečnosti;*

Dne 21.4.2017 se odehrála tato akce, kde byli opět k vidění ukázky práce hasičů, PČR, Vězeňské služby a služebního psa MP Ostrov. Děti si mohly prohlédnout služební vozidla. Na stanovišti MP si vyzkoušely jízdu zručnosti na koloběžce, byla jim provedena dechová zkouška na alkohol a technická prohlídka jízdních kol se zaměřením na povinnou výbavu.

- *Pouč se z cizích chyb;*

Dne 21.4.2017 se v Ostrově uskutečnil 2. ročník této akce pořádané JSDH Ostrov, které se městská policie Ostrov zúčastnila společně se složkami IZS. Každá ze složek odvyprávěla nějaký zajímavý příběh z praxe, který ne vždy končil dobře. Základem bylo mladým nastínit možná rizika, aby se vyvarovali chyb, na které doplatili jiní. Akce byla zaměřena na žáky 8. a 9. tříd ZŠ a 1. a 2. stupeň SŠ. Akce se konala v kulturním domě a účastnilo se jí cca 750 dětí. Pro velký úspěch je v plánu na příští rok 3. ročník.

- *Akce jehla;*

Dne 18. 4. 2017 se městská policie v Ostrově zúčastnila této akce, kdy ve spolupráci s Asistenty prevence kriminality našli pouze 3 stříkačky a to díky tomu, že jsou průběžně sbírány celý rok.

- *Projektový den;*

Dne 26 .6. 2017 se uskutečnila v ZŠ Myslbekova tato akce, které se účastnila i MP a složky IZS. Na stanovišti MP se strážníci zaměřili na BESIP, takže děti plnily různé úkoly, zkoušeli je z dopravních značek atd. Akce se účastnili žáci 1. - 8. ročníků (cca 500 dětí).

- *protidrogový vlak.*

Během roku 2018 (nejspíše duben) přijede do Ostrova protidrogový vlak, který bude hrazen z rozpočtu města Ostrov. Navštívit ho půjdou žáci (12-17 let) vybraných škol.

3.2.2 Obce s pověřeným obecním úřadem a obecní úřady

V oblasti prevence kriminality vyvíjejí aktivity i pověřené obecní úřady a obecní úřady. Prostřednictvím Krajského programu prevence kriminality na příslušná léta a následně Programu prevence kriminality pro daný rok mají možnost čerpat finanční prostředky na realizaci projektů prevence kriminality v oblasti sekundární a terciární prevence.

3.3 Výchovní ústav

Výchovní ústav pečuje o děti starší 15 let s diagnostikovanými závažnými poruchami chování, u nichž byla nařízena ústavní výchova nebo uložena ochranná výchova. Ve vztahu k dětem plní zařízení zejména úkoly výchovné, vzdělávací a sociální. Do výchovního ústavu může být umístěno i dítě starší 12 let, má-li uloženu ochrannou výchovu, a v jeho chování se projevují tak závažné poruchy, že nemůže být umístěno v dětském domově se školou. Výjimečně, v případech zvláště závažných poruch chování, lze do výchovního ústavu umístit i dítě s nařízenou ústavní výchovou mladší 15 let. Zřizovatelem tohoto zařízení je MŠMT.

Na území kraje se nachází:

- *Výchovný ústav, dětský domov se školou, základní škola, střední škola a školní jídelna, Jiráskova 344, Žlutice (muži).*

3.4 Dětské domovy

Dětské domovy zajišťují výkon ústavní výchovy dětí a mládeže. Jejich hlavní činnost je vymezena zákonem č. 109/2002 Sb., o výkonu ústavní výchovy nebo ochranné výchovy ve školských zařízeních a o preventivně výchovné péči ve školských zařízeních a o změně dalších zákonů, ve znění pozdějších předpisů. Účelem dětského domova je zajišťovat péči dětem s nařízenou ústavní výchovou, které nemají závažné poruchy chování, poskytovat jim náhradní výchovnou péči v zájmu zdravého vývoje, řádné výchovy a vzdělávání.

Karlovarský kraj je zřizovatelem 5 dětských domovů, které jsou v gesci odboru školství, mládeže a tělovýchovy. Jsou do nich umísťovány děti ve věku 3-18 let věku.

- *Dětský domov Aš, Na Vrchu 26, Aš* (kapacita 40 dětí)
- *Dětský domov Cheb a Horní Slavkov, Goethova 16, Cheb* (kapacita 48 dětí)
- *Dětský domov Mariánské Lázně, Palackého 191/101, Mariánské Lázně* (kapacita 32 dětí)
- *Dětský domov Plesná, Nádražní 338, Plesná* (kapacita 40 dětí)
- *Dětský domov Karlovy Vary a Ostrov, Dukelských hrdinů 610, Ostrov* (kapacita 60 dětí)

V Karlovarském kraji je také jedna ze tří SOS Dětských vesniček - zařízení pro výkon pěstounské péče (Dětská vesnička SOS Doubí, Svatošská 279, Karlovy Vary). Toto zařízení nespadá do gesce OŠMT, ale do gesce MPSV.

3.5 Pedagogicko-psychologická poradna

V Karlovarském kraji působí jedna pedagogicko-psychologická poradna (dále jen „PPP“), jejímž zřizovatelem je Karlovarský kraj. Rozhodnutím MŠMT ČR je zařazena do sítě škol a školských zařízení a má tři odloučená pracoviště:

- *PPP Karlovy Vary, Lidická 590/38, Drahovice, 360 01 Karlovy Vary;*
- *PPP Sokolov, K. H. Máchy 1276, 356 01 Sokolov;*
- *PPP Cheb, Palackého 8, 350 02 Cheb.*

V každé z uvedených poraden pracuje metodik prevence, který v PPP zajišťuje specifickou primární prevenci rizikového chování a realizaci preventivních opatření. Spolu s krajským školským koordinátorem prevence zajišťuje koordinaci a metodickou podporu školních metodiků prevence ve školách a úzce spolupracuje se všemi institucemi, které se v kraji v prevenci angažují.

PPP je státní, školské, ambulantní zařízení, které poskytuje poradenské, diagnostické, reedukační a psychoterapeutické služby v oblasti výchovy a vzdělávání a v otázkách osobnostního, sociálního a profesního vývoje dětem od 3 let, žákům a studentům všech typů škol, jejich rodičům a pedagogům.

Poradenská péče PPP je nedílnou součástí výchovně vzdělávacího systému, má charakter společenské služby, tj. nedirektivní a spočívá v poskytování pomoci a odborného vedení. PPP vykonávají činnosti speciálně pedagogické (intervence, reedukační péče, konzultační činnost, kurzy pro rodiče a děti, speciálně pedagogická diagnostika) a psychologické (intervence,

školní poradenství, konzultační činnost, kariérové poradenství, psychologická diagnostika). V poradně pracují odborní poradenská pracovníci s kvalifikací v oblasti psychologie, speciální pedagogiky, pedagogiky a sociální práce. Poradny spolupracují se Střediskem výchovné péče v Karlových Varech.

3.6 Středisko výchovné péče

Středisko výchovné péče poskytuje všestrannou preventivně výchovnou péči dětem a mládeži s negativními projevy v chování, pokud nastaly důvody pro výkon ústavní nebo ochranné výchovy ve speciálních zařízeních. Cílem střediska je zachytit první signály problémů nebo potíží v procesu psychického vývoje jedince, poskytnout mu radu nebo systematickou péči a tím předejít vážným problémům, jakými jsou páchaní trestné činnosti, toxikomanie, psychické poruchy apod. Středisko nabízí pobytové nebo ambulantní služby pro klienty v celém Karlovarském kraji. Sídlo střediska je v Karlových Varech (Sportovní 28) a organizačně spadá pod Dětský diagnostický ústav a středisko výchovné péče v Plzni.

3.7 Intervenční centrum

Intervenční centrum poskytuje sociální službu osobám bez rozdílu věku (zejména rodinám a dětem, starým občanům), které jsou ohroženy násilným chováním ze strany blízkých osob nebo osob, které s nimi žijí ve společné domácnosti. Služba je poskytována v souladu se zákonem 108/2006 Sb., o sociálních službách, ve znění pozdějších předpisů, a se zákonem č. 135/2006 Sb., kterým se mění některé zákony v oblasti ochrany před domácím násilím.

Posláním Intervenčního centra je činnost zaměřená na přechodnou sociální pomoc a nehmotnou podporu osobám ohroženým domácím násilím zejména v Karlovarském kraji. Intervenční centrum poskytuje osobní, telefonické či písemné konzultace s uživateli, či zájemci o službu a zprostředkovává návazné odborné služby. Využívá mezioborovou spolupráci s jinými organizacemi a vyvíjí propagační činnost zaměřenou na předávání informací o domácím násilí široké veřejnosti.

Cílem poskytovaných služeb Intervenčního centra je napomoci člověku porozumět situaci, v níž se nachází, najít životní jistoty, o které by se mohl opřít, a podpořit tak jeho dovednosti vedoucí k samostatnému řešení.

Osoby, jimž je služba Intervenčního centra určena, jsou osoby ohrožené domácím násilím, tedy vystavené násilnému chování ze strany osob blízkých, či osob žijících s nimi v jedné domácnosti, bez omezení věku. U osob mladších 18 let spolupracuje s orgánem sociálně právní ochrany dětí. Služba je poskytována i osobám, které hledají informace o domácím násilí. Neposkytuje své služby násilným osobám vykázaným ze společného obydlí.

Aktuálně je služba poskytována společností Pomoc v nouzi, o.p.s.. Intervenční centra jsou k dispozici v Sokolově, Mariánských Lázních a Karlových Varech.

3.8 Věznice

- **Věznice Horní Slavkov**

Věznice se zvýšenou ostrahou zaměřená na dospělé muže odsouzené za závažnou trestnou činnost a recidivující s délkou trestu do 15 let. Nachází se zde oddělení se zesíleným stavebně-technickým zabezpečením.

- **Věznice Kynšperk nad Ohří**

Věznice s dozorem.

- **Věznice Ostrov**

Věznice s dozorem pro dospělé muže. Nachází se zde zvláštní oddělení pro výkon vazby, specializované oddělení pro odsouzené s poruchami osobnosti a chování způsobené dlouhodobým užíváním psychotropních látek a bezdrogová zóna.

3.9 Úřad práce

Úřad práce tvoří generální ředitelství, krajské pobočky a krajská pobočka pro hlavní město Prahu. Součástí krajských poboček jsou kontaktní pracoviště.

Krajské pobočky:

- zpracovávají koncepci vývoje zaměstnanosti ve svém obvodu, statistiky, rozborů a výhledy, soustavně sledují a vyhodnocují situaci na trhu práce a přijímají opatření na ovlivnění poptávky a nabídky práce; za tím účelem mohou vyžadovat od zaměstnavatelů informace o jejich záměrech ve vývoji zaměstnanosti,
- vytvářejí ve spolupráci s kontaktními pracovišti podmínky pro provádění státní politiky zaměstnanosti a činnosti v rámci zákona o ochraně zaměstnanců při platební neschopnosti zaměstnavatele, zákona o státní sociální podpoře, zákona o pomoci v hmotné nouzi, zákona o sociálních službách a zákona o poskytování dávek osobám se zdravotním postižením,
- spolupracují při zabezpečování zaměstnanosti, mobility pracovních sil, rozvoje lidských zdrojů a sociální ochrany s územními samosprávnými celky a jejich orgány, sociálními partnery a organizacemi zaměstnavatelů,
- podílí se na realizaci projektů, pro které je Úřad práce ČR příjemcem nebo kde jsou krajské pobočky zapojeny do realizace národních a systémových projektů, pro které je ministerstvo příjemcem,
- zajišťují agendu ochrany zaměstnanců při platební neschopnosti zaměstnavatele v rámci kraje,
- soustavně monitorují a vyhodnocují situaci na trhu práce a přijímají opatření na ovlivnění poptávky a nabídky práce, vedou evidenci volných pracovních míst,
- zprostředkovávají zaměstnání uchazečům a zájemcům o zaměstnání, poskytují fyzickým osobám a zaměstnavatelům poradenské služby v oblasti volby, či změny povolání, dalšího profesního vzdělávání, informační a další služby vymezené zákonem o zaměstnanosti,
- zajišťují rekvalifikaci uchazečům a zájemcům o zaměstnání, osobám na pracovní rehabilitaci a poskytují služby pracovní rehabilitace,
- zabezpečují uplatňování nástrojů aktivní politiky zaměstnanosti, poskytují příspěvky z prostředků na aktivní politiku zaměstnanosti, zabezpečují výkon agendy plnění povinného podílu zaměstnaných osob se zdravotním postižením a podpory zaměstnání těchto osob,

- zajišťují výplatu nepojistných sociálních dávek, podpor v nezaměstnanosti a příspěvků aktivní politiky zaměstnanosti,
- zabezpečují výkon agend zahraniční zaměstnanosti, zaměstnávání občanů ČR v zahraničí, zaměstnávání a evidenci občanů EU a cizinců v ČR,
- zajišťují výkon agendy podpory v nezaměstnanosti a při rekvalifikaci, nepojistných sociálních dávek, povolování výkonu činnosti dítěte,
- zajišťují agendu inspekce sociálních služeb,
- zajišťují agendu dávek péčovské péče dle zákona o sociálně-právní ochraně dětí.

Součástí Krajské pobočky v Karlových Varech se sídlem Závodní 385/98, 360 01 Karlovy Vary je 7 kontaktních pracovišť. V čele je ředitel krajské pobočky.

- *Kontaktní pracoviště Aš - v čele ředitel kontaktního pracoviště,*
- *Kontaktní pracoviště Cheb - v čele ředitel kontaktního pracoviště,*
- *Kontaktní pracoviště Karlovy Vary - v čele ředitel krajské pobočky,*
- *Kontaktní pracoviště Kraslice - v čele ředitel kontaktního pracoviště,*
- *Kontaktní pracoviště Mariánské Lázně - v čele ředitel kontaktního pracoviště,*
- *Kontaktní pracoviště Ostrov - v čele ředitel kontaktního pracoviště,*
- *Kontaktní pracoviště Sokolov - v čele ředitel kontaktního pracoviště.*

3.10 Policie ČR

Krajské ředitelství policie Karlovarského kraje je útvarem s územně vymezenou působností na území Karlovarského kraje a je jedním ze 14 krajských ředitelství. Je členěno na 3 územní odbory, které jsou srovnatelné jako bývalé okresy. Každý územní odbor se dále člení na obvodní oddělení, kterých je celkem v kraji 27.

Územní odbor Cheb má celkem 6 obvodních oddělení, Územní odbor Sokolov 9 obvodních oddělení a Územní odbor Karlovy Vary má celkem 12 obvodních oddělení.

Název Preventivně informační skupina a Preventivně informační oddělení již není aktuální. V současné době je správný název Oddělení tisku a prevence (dále jen „OTP“). Na OTP pracuje celkem 5 policistů. Pro každý územní odbor je vyčleněn 1 pracovník OTP, který komunikuje a spolupracuje s místními orgány a institucemi, sdělovacími prostředky, či občany. Tato činnost může být na jednotlivých územních odborech rozdílná, s ohledem na aktuální potřeby daného území. Policista na OTP působí především v oblasti primární a sekundární prevence, zaměřuje se dále na prevenci sociální, situační, a také na informování občanů. Preventivní skupina na OOP i na OTP vede koordinátor prevence kriminality, který se mimo jiné podílí na tvorbě preventivních projektů na celorepublikové, krajské, územní i místní úrovni. Projekty zasahují do všech úrovní prevence (primární, sekundární, terciární). Jsou zaměřeny na všechny cílové skupiny.

V Karlovarském kraji funguje již 7. rokem cílená a systémová preventivní činnost. Cílovou skupinou jsou děti, mladiství, dospělí, senioři i široká veřejnost. Na každém obvodním oddělení je určen vždy jeden z řadových policistů, který má v rámci výkonu služby vyčleněnou část pracovní náplně preventivním aktivitám, přednáškám na školách a preventivním akcím.

Policisté „preventisté“ se věnují jak primární, tak sekundární prevenci. Většina policistů „preventistů“ z obvodních oddělení jsou navíc členy dalších skupin jako např. romský specialista, specialista na domácí násilí, či problematika menšin. V rámci své působnosti se účastní různých pracovních skupin prevence kriminality, výchovných komisí, lokálního partnerství a spolupracují se zástupci orgánů činných v trestním řízení, OSPODEM, neziskovými organizacemi, městskou policií, intervenčním centrem, domy dětí a mládeže, pečovatelskými domy, seniorskými domy, azylovými domy pro matky s dětmi a různými kluby a sdruženími.

Příklady projektů: *Obezřetnost se vyplatí, Zebra se za tebe nerozhledne, Rok zabezpečení vozidel, Senioři sobě, Průběžné kontroly parkovišť, Bezpečná lokalita, Úklid - zaměření na podávání alkoholu mladistvým, Řekni drogám NE!, Pozorný soused, Dáme si pozor, Stop krádežím, příměstské tábory pro děti ze sociálně slabých a vyloučených lokalit, celokrajský projekt Ajaxův zápisník.*

Projekty roku 2016:

- *Ajaxův zápisník;*

Projekt je zaměřen na děti 1.stupně ZŠ, ve kterém se učí základům bezpečného chování, osobního bezpečí a provozu na pozemních komunikacích. V roce 2016 se ho účastnilo 65 škol v kraji a bylo osloveno 2 219 dětí, kterým byly rozdány pracovní sešity. Projekt je podporován KÚ - odborem školství dotací 200 000 Kč.

- *Dáme si pozor II.;*

Projekt je zaměřen na osoby starší 65 let ze sociálně znevýhodněných a vyloučených lokalit. Formou besed a přednášek, na kterých účastníci obdrží kalendáře, jsou senioři informováni o možných nebezpečích v oblasti kriminality páchané na seniorech. V kalendářích jsou také rady a doporučení, jak se možné trestné činnosti bránit.

- *Mobidik - spoluúčast na projektu s MP K.Vary;*

Projekt je zaměřen na děti z vyloučených lokalit.

- *Senior akademie – K.Vary, Nejdeček – spoluúčast;*

Přednášky a besedy s účastníky projektu.

- *Centrum zdraví a bezpečí K.Vary – spoluúčast;*

Přednášky a besedy – tři programy týdně. Svět bezpečí, běžná rizika, mimořádné události (centrem za rok 2016 na všech besedách a akcích prošlo přes 3 000 dětí a mládeže).

- *příměstský tábor pro děti ze sociálně slabých rodin a vyloučených lokalit – Rotava;*
- *Záchranný kruh;*

Podíl na osvětových článcích na webových stránkách.

- *příhraniční spolupráce čtyř krajů Chemnitz, K.Vary, Ústecký kraj, ZWICKAU (4. projekt);*
- *Medvídek - osobní bezpečí dětí předškolního věku;*
- *Vše pro zdraví a bezpečí – spoluúčast ZŠ Jáchymov;*
- *Velký Luh - kontrola chatových oblastí;*
- **PŘEDNÁŠKY - Mateřské školy - 52 tříd, 1 074 dětí,**
Základní školy - 1.st., 104 tříd, 2 203 dětí,
- 2. st., 81 tříd, 2 099 dětí,
Střední školy - 22 tříd , 527 dětí,

*Senioři – 29 setkání, 775 seniorů + projekt Dáme si pozor – 19
setkání, 1 209 seniorů,
DDM – Cheb Sova - 89 dětí,
DM – 5 setkání, 173 mladistvých,
Praktické školy – 6 setkání, 130 dětí,
Ajax – 2 219 dětí,
Školní družiny – 5 setkání, 119 dětí.*

Spolupráce v roce 2016:

- Krajský úřad- odbor sociálních věcí a prevence,
- Magistrát města K.Vary,
- městské a obecní úřady,
- OSPOD - úsek sociálních věcí a školství,
- městské policie – K.Vary, Cheb, Sokolov, Nejdek, Ostrov, Toužim, Rotava,
- BESIP,
- základní, střední školy,
- Domy dětí a mládeže Cheb, Sokolov, Ostrov, K.Vary,
- Domy mládeže - K.Vary, Žlutice,
- SOS vesnička – K.Vary Doubí,
- dětský domov,
- Asociace záchranný kruh,
- Centrum zdraví a bezpečí,
- Občanské sdružení KSDO,
- Krušnohorský spolek přátel jedné stopy,
- Člověk v tísni, o.p.s.,
- Svaz důchodců - Sokolov, Plesná, K.Vary, klub důchodců Teplá, klub aktivních seniorů,
- Útočistě, o.p.s.,
- Tým mládeže při MÚ Cheb,
- Armáda spásy, z.s.,
- farář církve katolické a evangelické,
- Haima - pomoc onkologickým pacientům (děti 5-16 let),
- komise pro národnostní menšiny,
- Agentura pro sociální začleňování – lokální partnerství,
- krajská knihovna,
- domy s pečovatelskou péčí -Teplá, Žlutice, K.Vary.

Oblast mezinárodní spolupráce

Krajské ředitelství sdílí hranici jak se Svobodným státem Bavorsko, tak i Svobodným státem Sasko. Celková délka společné státní hranice Karlovarského kraje se SRN je 240 km. Oproti roku 2015 došlo k nárůstu společných akcí s téměř všemi příslušnými policejními

složkami SRN, jak je patrné z níže uvedených čísel.

Současný stav spolupráce s příslušnými policejními orgány SRN je na profesionální úrovni, který je založen na každodenní přímé spolupráci, včetně vedení KŘP-K, PP Horní Franky, PP Horní Falc, PŘ Zwickau a PŘ Chemnitz.

Tabulka č. 59: Společný výkon služby s policejními orgány SRN

Složka	2015	2016
Policejní ředitelství Chemnitz – Sasko	38	35
Policejní ředitelství Zwickau – Sasko	15	23
Policejní prezidium Horní Franky – Bavorsko	65	70
Policejní prezidium Horní Falc – Bavorsko	4	8
Spolková policie – Sasko + Bavorsko	70	78

Zdroj: Krajské ředitelství policie Karlovarského kraje

Tabulka č. 60: Společný výkon služby s policejními orgány SRN - speciální formy společného výkonu

Složka	2015	2016
Pořádková policie – tým Krystal	30	31

Zdroj: Krajské ředitelství policie Karlovarského kraje

Přijata a navrhovaná opatření:

- Působení na další zefektivnění spolupráce s německou policií v příhraničních oblastech, směřování spolupráce zejména na vyhledávání, objasňování či potírání příhraniční trestné činnosti a pátrání po osobách a věcech;
- využívání veškerých forem spolupráce při prověřování TČ s mezinárodními prvky (nelegální migrace lidí, obchodování s lidmi, dovoz, průvoz a vývoz toxických látek a jedů apod.).

3.11 Probační a mediační služba ČR

Probační a mediační služba v České republice (dále jen „PMS“) byla vytvořena na základě zákona č. 257/2000 Sb., o Probační a mediační službě, jenž nabyl účinnosti dne 1. 1. 2001. PMS jako organizační složka státu spadá pod resort Ministerstva spravedlnosti. Střediska PMS sídlí v místě každého okresního soudu.

Posláním služby je přispět k naplňování trestní spravedlnosti vytvářením podmínek pro uplatňování alternativních postupů v trestním řízení, realizovat výkon alternativních sankcí a svými činnostmi nalézt účinné reakce na spáchaný trestný čin. Pomocí svých činností PMS posiluje individualizaci přístupu k pachateli a poškozenému a zvyšuje tak účinnost trestní sankce. Za tímto účelem se PMS prostřednictvím probace a mediace podílí na řešení sporu mezi pachatelem a obětí. Posiluje se aktivní role poškozeného, který má možnost v trestním řízení dosáhnout satisfakce a přijatelného odškodnění za aktivní účasti pachatele a posílení jeho odpovědnosti. Tímto se PMS spolupodílí na nápravě pachatelů, které se snaží motivovat k převzetí odpovědnosti za svá jednání a také za řešení způsobených škod. Posláním PMS je rovněž prevence a snižování rizik opakování trestné činnosti za účelem ochrany komunity, ve které pachatel žije.

PMS nachází své uplatnění v rámci mnoha institutů trestního práva hmotného i procesního a bez jejího působení by řada z nich nemohla efektivně fungovat:

1. V přípravném řízení a v řízení před soudem může PMS přispívat k naplňování odklonné funkce řízení a svou činností vytvářet předpoklady a možnosti pro uplatnění odklonů (diversí) v trestním řízení (podmíněné zastavení trestního řízení, narovnání a u mladistvého také odstoupení od trestního stíhání), či alternativ k potrestání (upuštění od potrestání a podmíněné upuštění od potrestání s dohledem a u mladistvého upuštění od uložení trestního opatření a podmíněné upuštění od uložení trestního opatření). Svou činností rovněž PMS přispívá k rozhodnutí soudu o uložení alternativního trestu, či trestního opatření tím, že s obviněným za současné spolupráce s poškozeným předjednává obecně prospěšné práce, trest domácí vězení, či navrhuje uložení jiného druhu alternativního trestu nebo opatření. U mladistvých a dětí mladších 15 let činnost PMS směřuje rovněž k možnému uložení některého z výchovných, či ochranných opatření.

2. Ve vykonávacím řízení zajišťuje PMS výkon mnoha alternativních trestů a opatření (obecně prospěšné práce, domácí vězení, podmíněné odsouzení s dohledem, zákaz vstupu na sportovní, kulturní a jiné společenské akce aj.). V této fázi řízení se PMS významným způsobem rovněž podílí na případném propuštění odsouzeného z výkonu trestu odnětí svobody.

V Karlovarském kraji se nacházejí tři střediska PMS:

- ***PMS Karlovy Vary, Davida Bechera, P.O.BOX 111, Karlovy Vary;***
- ***PMS Sokolov, Jednoty 654, Sokolov;***
- ***PMS Cheb, Lidická 2, Cheb.***

Činnost PMS se v rámci Karlovarského kraje soustřeďuje na práci s pachateli i oběťmi trestných činů, a to jak v přípravném, tak ve vykonávacím trestním řízení. I nadále zde ovšem chybí nástroje pro práci s oběťmi trestných činů tj. odborníci, kteří s touto skupinou klientů cíleně pracují. PMS v Karlovarském kraji se potýká také s problémy souvisejícími s nedostatkem odborníků v psychologické a psychiatrické oblasti, kde chybí dostatečné množství specialistů pro psychosociální výcvik a poradenství a pro práci s lidmi závislými na alkoholu.

Aktivity v roce 2016 a 2017:

- *Střediska Karlovarského kraje jsou zapojena do projektu realizovaném PMS Proč zrovna já? II.;*

Projekt navazuje na předchozí projekt "Proč zrovna já?", jehož realizace skončila v listopadu 2015. Předmětem projektu je podpora a pomoc obětem trestných činů s cílem zabránit u obětí vzniku sociálního vyloučení, případně jeho rizika. Kromě vlastní pomoci a podpory obětem trestné činnosti je v rámci tohoto projektu zvýšena systémová úroveň odborné pomoci. Je pokračováno v poskytování lokální komplexní podpory obětem trestných činů, avšak tato činnost je rozšířena o realizaci komplexního poradenského programu pro zvláště zranitelné oběti. Nedílnou součástí souhrnné podpory obětí je také rozšiřování povědomí o právech obětí v jednotlivých lokalitách, formou cílené osvěty cílových skupin. Kromě zvýšení počtu kvalifikovaných poradců, pracovníků a lokální dostupnosti služeb se projekt zaměřuje na zvýšení mezioborové spolupráce, a to díky setkávání multidisciplinárních týmů pro oběti.

- *projekt PMS Křehká šance II. – zapojení střediska PMS Sokolov a Věznice Horní Slavkov;*

Institut podmíněného propouštění je jedním z nástrojů včasného a účinného sociálního začleňování pachatelů trestných činů do života na svobodě. Předchozí projekt Křehká šance ověřil v 9 věznicích možnost implementace činnosti Komise pro podmíněné propuštění do stávající praxe podmíněného propuštění. Smyslem projektu Křehká šance II je provázat činnost s nově zaváděnými programy – specifickým programem pro pachatele (program Victim Impact Training) a rozvoj spolupráce regionu a věznice v oblasti zacházení s vězněnými pachateli a jejich přípravy na propuštění (program Rozvoj restorativní praxe). Zcela novou aktivitou projektu Křehká šance II. je vytvoření a pravidelná činnost platformy odborníků zabývající se problematikou institutu podmíněného propuštění v ČR, jejímž cílem je analýza stávající praxe a příprava návrhu na její změnu, vč. návrhů legislativních opatření.

- program pro agresivní a nedbalé řidiče;

Program byl realizován PMS v rámci projektu „Rozvoj probačních a resocializačních programů – posílení prevence a ochrany společnosti před opakováním trestné činnosti“, financovaného z Programu švýcarsko-české spolupráce. Program byl určen pro dospělé pachatele trestné činnosti ve spojení s dopravou, zejména s řízením pod vlivem alkoholu, u kterých se projevují znaky agresivního a nedbalého chování za volantem a užívání návykových látek, zejména alkoholu, před řízením. Cílem programu bylo řešení a usměrňování rizikového chování cílové skupiny metodou tréninku pozitivních modelů chování. Program byl založen na kognitivně behaviorální teorii a realizován byl v Sokolově.

- *probační program pro mladistvé PUNKT (Problémy Už Nedělám Kámo Tečka);*

Probační program PUNKT rodina je strukturovaný multisystémový program, který kombinuje skupinová a individuální setkání. Vychází z kognitivně behaviorální teorie a usiluje o zohlednění principů restorativní justice. Program posiluje silné stránky mladistvých klientů a učí je zvládat rizikové situace v běžném životě bez konfliktu se zákonem - snižuje tak riziko recidivy u mladistvých pachatelů a napomáhá jejich sociální integraci. Zároveň je program zaměřen na zapojení a posílení rodiny jako významného zdroje podpory mladistvých pachatelů. Program byl realizovaný na všech střediscích PMS Karlovarského kraje. Program pro střediska zajišťovalo Rubikon Centrum.

Střediska Karlovarského kraje spolupracují s Rubikon centrem i v oblasti práce s dospělými pachateli trestných činů a to v rámci projektů:

- **Práce a dluhy;**

Projekt řeší situaci osob s trestní minulostí, které mají prokazatelně problémy při uplatnitelnosti ve společnosti a na trhu práce a v důsledku čehož jsou tyto osoby ohrožené

sociálním vyloučením. Projekt svými aktivitami reaguje především na potřeby cílové skupiny v oblasti motivace a přístupu na trh práce, finanční tísně/zadluženosti a sociální stabilizace.

- **Čas pracovat;**

Projekt usiluje o zlepšení postavení osob se záznamem v Rejstříku trestů na trhu práce. Jedná se o osoby s kumulací hendikepů, jejichž sociální znevýhodnění jsou umocněna prokazatelnými překážkami na trhu práce v podobě nadužívání záznamu v Rejstříku trestů v náborové praxi zaměstnavatelů. Cílem projektu je dosáhnout u těchto osob dlouhodobějších změn, které budou mít pozitivní dopad nejen na získání a udržení pracovního uplatnění, ale také na zvýšení kvality života a sociální integrace.

- **Z basy do práce;**

Projekt reaguje na problém nedostatečného přístupu osob po výkonu trestu odnětí svobody k zaměstnání. Nízká uplatnitelnost cílové skupiny projektu komplikuje její sociální integraci a zvyšuje riziko recidivy. Projekt nabízí komplexní a dostupný model podpory v překonávání překážek pro vstup na trh práce a setrvání v zaměstnání. Aktivity projektu reagují na specifické potřeby a zahrnují poradenství k získání celkové stability a dlouhodobého pracovního uplatnění i nadstavbové aktivity, jako jsou např. rekvalifikace, či tréninková místa.

- **Romský mentoring.**

Projekt řeší ztížený přístup příslušníků romské menšiny k výkonu alternativních trestů a přispívá tak k jejich sociálnímu začleňování a prevenci recidivy. Prostřednictvím unikátní terénní služby poskytované romskými mentory zvyšuje efektivitu výkonu alternativních trestů a zároveň umožňuje participaci příslušníků cílové skupiny na řešení problému a zvyšuje jejich uplatnitelnost na trhu práce a ve společnosti.

- *Krok správným směrem.*

Projekt poskytuje BFZ, o.p.s. a je komplexem aktivit, které vedou k sociálnímu začleňování, obnově pracovních návyků a také k celkové ekonomické "reintegraci". Projekt se zaměřuje na pomoc osobám v okrese Sokolov, které jsou dlouhodobě, či opakovaně nezaměstnanými, jejichž doba evidence na Úřadu práce ČR dosáhla v posledních 2 letech souhrnné délky 12 měsíců a zároveň se jedná osoby po výkonu trestu odnětí svobody. Tyto osoby se potýkají s celou řadou problémů, které však můžeme rozdělit na 2 oblasti, a to problémy finanční a problémy s pracovním uplatněním. Řešením problémů může být účast v tomto projektu.

Dlouhodobým problémem praxe je nesystémové zajištění dostupných probačních a reintegračních programů jak pro mladistvé, tak dospělé pachatele. Tyto programy pro potřeby PMS nyní zajišťují podle možností a regionálních specifik převážně neziskové organizace. Při své práci s pachateli se tyto organizace řídí standardy sociálních služeb, které mj. vyžadují dobrovolnost účasti na programu ze strany klienta. V případě pachatelů pod dohledem PMS je nutné zajistit výkon nařízeného rozhodnutí, kterému se pachatel musí podvolit. To vyžaduje změnu přístupu k práci s klienty v rámci probačních a resocializačních programů.

V praxi PMS dlouhodobě řeší problém nedostatečného počtu probačních a reintegračních programů pro pachatele, které by přispěly k pozitivní změně chování pachatele a účinně snižovaly rizika jeho recidivy. Zahraniční zkušenost přitom dokládá potřebnost používání těchto programů při práci s pachateli.

V ČR jsou probační a resocializační programy vytvářeny a poskytovány neziskovým sektorem a financovány prostřednictvím dotačních řízení realizovaných jednotlivými ministerstvy (Ministerstvo spravedlnosti ČR, MPSV ČR, MŠMT ČR a MV ČR). Dotační

tituly nejsou vzájemně dostatečně koordinovány a v praxi se tak jejich prostřednictvím daří pokrýt existenci programů jen v části soudních okresů.

Plánování do budoucna

Systémovým řešením zjištěných problémů praxe je vznik nových programových center spadajících do kompetence PMS, což zajistí státní garanci kvality, dostupnosti a financování programů. Tato centra budou s pachateli provádět standardizované skupinové programy. Centra budou ve spolupráci s poskytovateli dalších programů prováděných v komunitě a vyškolenými dobrovolníky a mentory zvyšovat kompetence pachatelů vést řádný život. Programová centra budou dostupná na úrovni soudních krajů a budou tvořit součást kontinuálního procesu reintegrace pachatelů do společnosti. Programy budou provádět specializovaní pracovníci PMS – lektoři programů, kteří budou tímto způsobem zvyšovat účinnost probace a spolupracovat přitom se středisky PMS. Aby byla zajištěna větší dosažitelnost programů pro pachatele v jednotlivých soudních okresech, budou lektorské týmy z programových center podle potřeb vyjíždět do míst působnosti jednotlivých středisek PMS.

3.12 Nestátní neziskové organizace a další subjekty působící v oblasti prevence kriminality

(služby sociální prevence dle zákona č. 108/2006 Sb., o sociálních službách, ve znění pozdějších předpisů)

Tabulka č. 61: Nestátní neziskové organizace a další subjekty působící v oblasti prevence kriminality

Poskytovatel	Druh soc. služby, název zařízení	Místo poskytování soc. služby, kontakt	Cílová skupina
Armáda spásy v České republice, z.s. Petržílkova 2565/23 Praha 13-Stodůlky 158 00 Praha 58 Tel. 251 106 424 Fax 251 106 424 ustredi@armadaspasy.cz www.armadaspasy.cz	Centrum sociálních služeb - pobytové	Nákladní 205/7, Rybáře, 360 05 Karlovy Vary	osoby bez přístřeší mladí dospělí (19 – 26 let) dospělí (27 – 64 let) mladší senioři (65 – 80 let) starší senioři (nad 80 let)
	Nízkoprahové denní centrum – ambulantní, terénní	Bc. Martin Roušal 737 215 407	
	Noclehárna – ambulantní		
	Centrum sociálních služeb - pobytové	Merklínská 15, Sedlec, 360 10 Karlovy Vary Bc. Martin Roušal 737 215 407	
	Centrum sociálních služeb - ambulantní, terénní	Jugoslávská 1274/16, Karlovy Vary, 360 01 Bc. Martin Roušal 737 215 407	
Centrum sociálních služeb - ambulantní, terénní	Úvalská 603/36, Drahovice, 360 01 Karlovy Vary Bc. Martin Roušal 737 215 407	děti a mládež ve věku od 6 do 26 let ohrožené společensky nežádoucími jevy od 6 do 15 let	

Poskytovatel	Druh soc. služby, název zařízení	Místo poskytování soc. služby, kontakt	Cílová skupina
Diecézní charita Plzeň sady 5. května 348/8, Plzeň 3-Vnitřní Město, 301 00 Plzeň 1 Tel. 377 221 540 Fax 377 223 861 DCHP@DCHP.CZ JIRI.LODR@DCHP.CHARITA.CZ WWW.DCHP.CZ	Azylový dům Betlém Cheb - pobytové	Koželužská 1802/19 Cheb 350 02 Mgr. Ondřej Špendlíček 731 433 079	osoby bez přístřeší rodiny s dětmi děti předškolního věku (1 - 6 let) mladší děti (7 – 10 let) starší děti (11 – 15 let) dorost (16 – 18 let)
	Azylový dům Betlém Cheb - pobytové	K Nábřeží 1794/14, Cheb 350 02 Mgr. Ondřej Špendlíček 731 433 079	mladí dospělí (19 – 26 let) dospělí (27 – 64 let) mladší senioři (65 – 80 let) starší senioři (nad 80 let) děti kojeneckého věku (do 1 roku)
	Krizová pomoc Cheb - pobytové	Koželužská 1802/19, Cheb, 350 02 Mgr. Ondřej Špendlíček 731 433 079 731 433 090 ondrej.spendlicek@dchp.charita.cz	osoby v krizi
	Občanská poradna Cheb - ambulantní	Koželužská 1802/19, Cheb, 350 02 Mgr. Ondřej Špendlíček 731 433 134 731 433 135 ondrej.spendlicek@dchp.charita.cz poradnach@dchp.charita.cz	oběti trestné činnosti osoby bez přístřeší osoby v krizi osoby žijící v sociálně vyloučených komunitách osoby, které vedou rizikový způsob života nebo jsou tímto způsobem života ohroženy
	Nízkoprahové denní centrum Cheb - ambulantní	Vrázova 842/6, Cheb, 350 02 Mgr. Ondřej Špendlíček 731 433 149 ondrej.spendlicek@dchp.charita.cz	osoby bez přístřeší osoby žijící v sociálně vyloučených komunitách dorost (18 let) - mladí dospělí (19 - 26 let) - dospělí (27 -64 let) - mladší senioři (65 - 80 let) - starší senioři (nad 80 let)
	Noclehárna Betlém Cheb - ambulantní	Vrázova 842/6, Cheb, 350 02 Mgr. Ondřej Špendlíček 731 433 073 ondrej.spendlicek@dchp.charita.cz	osoby bez přístřeší dorost (18 let) - mladí dospělí (19 -26 let) - dospělí (27 - 64 let) - mladší senioři (65 - 80 let)
	Středisko sociální rehabilitace Cheb - ambulantní	Koželužská 1802/19, Cheb, 350 02 Pavel Barták 731 433 021 pavel.bartak@dchp.charita.cz	osoby bez přístřeší osoby žijící v sociálně vyloučených komunitách
		Komorní 2467/3, Cheb, 350 02 Pavel Barták 731 433 021 pavel.bartak@dchp.charita.cz	dorost (18 let) - mladí dospělí (19 - 26 let) - dospělí (27 - 64 let)

Poskytovatel	Druh soc. služby, název zařízení	Místo poskytování soc. služby, kontakt	Cílová skupina
Farní Charita Aš Mikulášská 9/21, Aš, 352 01 Tel. 731 433 033 ales.kluc@charitakv.cz www.farc Caritas.cz	Domov sv. Zdislavy pro matky s dětmi v tísní – pobytové	Klicperova 2092/4, Aš, 352 01 354 528 800 azylas@seznam.cz	děti a mládež ve věku od 6 do 26 let ohrožené společensky nežádoucími jevy oběti domácího násilí osoby v krizi rodiny s dítětem/děťmi
Farní Charita Karlovy Vary Svobodova 743/12, Stará Role, 360 17 Karlovy Vary Tel. 731 433 033 ales.kluc@charitakv.cz http://www.charitakv.cz	Domov pro matky s dětmi v tísní Karlovy Vary - pobytové	Svobodova 348/14, Stará Role, 360 17 Karlovy Vary Mgr. Agata Scheerbaumová Tel. 731 433 039 Fax 731 433 035 agata.scheerbaumova@charitakv.cz www.charitakv.cz	oběti domácího násilí osoby v krizi rodiny s dítětem/děťmi
	Dům na půl cesty svatého Josefa - pobytové	Svobodova 743/12, Stará Role, 360 17 Karlovy Vary 17 Bc. Michaela Pirasová 731 433 032 353 434 222 dnpc@charitakv.cz www.charitakv.cz	osoby do 26 let věku opouštějící školská zařízení pro výkon ústavní péče dorost (od 18 let) mladí dospělí (19 - 26 let)
Azylový dům - pobytové		Jana Nerudy 494/14, 357 51 Kynšperk nad Ohří J. Fajtová, DiS. dnpc.kynsperk@pomocvnouziops.cz	osoby bez příštěší rodiny s dítětem/děťmi
		Fibichova 852, Sokolov, 356 01 J. Fajtová, DiS. ad.sokolov@pomocvnouziops.cz fajtova@pomocvnouziops.cz	
		Slavičkova 1685, Sokolov, 356 01 J. Fajtová, DiS. admd.sokolov@pomocvnouziops.cz	
		Dvořákova 853, Sokolov, 356 01 J. Fajtová, DiS.	
		Nebanice 31, 350 02 Cheb 2 J. Fajtová, DiS.	
		J. Fajtová, DiS.	
	Dům na půl cesty - pobytové	Jana Nerudy 494/14, 357 51 Kynšperk nad Ohří	

Poskytovatel	Druh soc. služby, název zařízení	Místo poskytování soc. služby, kontakt	Cílová skupina
Pomoc v nouzi, o.p.s. Fibichova 852, Sokolov, 356 01 733 332 719 359 574 087 robert.pisar@pomocvnuziops.cz www.pomocvnuziops.cz		J. Fajtová, DiS. 359 574 094 dnpckynsperk@pomocvnuziops.cz	dorost (18 let) - mladí dospělí (19 - 26 let)
		Valdštejnova 1316/43, Cheb, 350 02	
		J. Fajtová, DiS. Na Příkopech 22/3, 357 51 Kynšperk nad Ohří	
		J. Fajtová, DiS. 733 723 934	
		Nebanice 31, 350 02 Cheb 2	
		J. Fajtová, DiS. 359 574 165 dnpnebanice@pomocvnuziops.cz	
		Fibichova 852, Sokolov, 356 01	
		Slavičkova 1685, Sokolov, 356 01	
		J. Fajtová, DiS. Chebská 386/17, 357 51 Kynšperk nad Ohří	
		J. Fajtová, DiS.	
	Sociálně terapeutické činnosti - pobytové		
Intervenční centrum – ambulantní, terénní		náměstí Dr. M. Horákové 1359/7, Karlovy Vary, 360 01	oběti domácího násilí
		Mgr. Eva Chalupníková Doležalová 736 514 095	
		Josefa Kajetána Tyla 461, Sokolov, 356 01	
		Mgr. Eva Chalupníková Doležalová 736 514 096	
		Palackého 1562/8, Cheb, 350 02	
		Mgr. Eva Chalupníková Doležalová 352 669 839	
	Nízkoprahové denní centrum pro osoby bez přístřeší - ambulantní	Jednoty 2233, Sokolov, 356 01 Bc. Iveta Leischová 733 705 593 730 518 861 ndc.sokolov@pomocvnuziops.cz	osoby bez přístřeší dorost (od 18 let) - mladí dospělí (19 - 26 let) - dospělí (27 - 64 let) - mladší senioři (65 - 80 let) - starší senioři (nad 80 let)
	Noclehárna - ambulantní	Nádražní 2140, Sokolov, 356 01 Bc. Leischová Iveta	osoby bez přístřeší dorost (od 18ti let) - mladí dospělí (19 - 26) - dospělí (27 - 64 let) - mladší senioři

Poskytovatel	Druh soc. služby, název zařízení	Místo poskytování soc. služby, kontakt	Cílová skupina
		733 705 593 nocleharna.sokolov@pocmecnouziops.cz	(65 - 80 let) - starší senioři (nad 80 let)
Res vitae, z.s. Blahoslavova 659/18, Drahovice, 360 01 Karlovy Vary 1 Tel. 353 566 426 Fax 353 566 426 eva@resvitae.cz http://www.resvitae.cz	Krizové centrum - ambulanti	Blahoslavova 659/18, Drahovice, 360 01 Karlovy Vary 1 MUDr. Jiří Bartoš 353 566 426	oběti domácího násilí oběti trestné činnosti osoby v krizi mladí dospělí (19 – 26 let) dospělí (27 – 64 let) mladší senioři (65 – 80 let) starší senioři (nad 80 let)
	Linka důvěry - terénní	Blahoslavova 659/18, Drahovice, 360 01 Karlovy Vary 1 MUDr. Jiří Bartoš 353588080 vendula@resvitae.cz	oběti domácího násilí oběti trestné činnosti osoby v krizi mladí dospělí (19 – 26 let) dospělí (27 – 64 let) mladší senioři (65 – 80 let) starší senioři (nad 80 let)
B.E.Z.va Nejdek o.p.s. Švermova 505, Nejdek, 362 21 605 479 062 renata.jirusova@bezvanejdek.cz	Klub Remix – ambulanti, terénní	U Jeslí 565, Nejdek, 362 21 Mgr. Renata Jirusová 605 479 062 renata.jirusova@bezvanejdek.cz	děti a mládež ve věku od 6 do 26 let ohrožené společensky nežádoucími jevy děti předškolního věku (6 - 7 let), mladší děti (7 - 10 let), starší děti (11 - 15 let), dorost (16 - 18 let)
Člověk v tísni, o.p.s. Šafaříkova 635/24, Praha 2-Vinohrady, 120 00 222 350 803 jan.cerny@clovekvrtisni.cz www.clovekvrtisni.cz	Nízkoprahové zařízení pro děti a mládež. – ambulanti, terénní	Havlíčková 61/9, 358 01 Kraslice Jan Němeček 353 829 261 jan.nemecek@clovekvrtisni.cz	děti a mládež ve věku od 6 do 26 let ohrožené společensky nežádoucími jevy Služba bude poskytována dětem a mládeži od 15 let věku.
	Odborné sociální poradenství - ambulanti	Blahoslavova 18/5, Drahovice, 360 01 Karlovy Vary 1 Jan Němeček 353 829 261 jan.nemecek@clovekvrtisni.cz	osoby v krizi osoby žijící v sociálně vyloučených komunitách dorost (16 – 18 let) mladí dospělí (19 – 26 let) dospělí (27 – 64 let) mladší senioři (65 – 80 let) starší senioři (nad 80 let)
	Terénní program – terénní	Chodov 677, 357 35 Chodov u Karlových Var 1 Jan Němeček 777 333 879 jan.nemecek@clovekvrtisni.cz	osoby žijící v sociálně vyloučených komunitách dorost (16 – 18 let) mladí dospělí (19 – 26 let) dospělí (27 – 64 let) mladší senioři (65 – 80 let) starší senioři (nad 80 let)
	Terénní program – terénní	Příční 635, Chodov, 357 35 Jan Němeček 777 333 879 jan.nemecek@clovekvrtisni.cz	osoby žijící v sociálně vyloučených komunitách dorost (16 – 18 let) mladí dospělí (19 – 26 let) dospělí (27 – 64 let) mladší senioři (65 – 80 let) starší senioři (nad 80 let)

Poskytovatel	Druh soc. služby, název zařízení	Místo poskytování soc. služby, kontakt	Cílová skupina
		ni.cz	
	Terénní program – terénní	Husova 525, Nejdeč, 362 21 Jan Němeček 777 333 879 jan.nemecek@clovekvtisni.cz	
	Terénní program – terénní	Lidická 1036, Ostrov, 363 01 Jan Němeček 777 333 879 jan.nemecek@clovekvtisni.cz	
	Terénní program – terénní	Havlíčková 61/9, 358 01 Kraslice Jan Němeček 777 333 879 jan.nemecek@clovekvtisni.cz	
	Terénní program – terénní	Gagarinova 1934, Sokolov, 356 01 Jan Němeček 777 333 879 jan.nemecek@clovekvtisni.cz	
Khamoro o.p.s. Chranišov 25, Nové Sedlo, 357 35 Chodov u Karlových Var 1 725 706 520 emil.vorac@seznam.cz www.khamoro-chodov.ic.cz	Nízkoprahové zařízení pro děti a mládež – ambulantní, terénní	Tovární 223, Chodov, 357 35 Emil Voráč 725 706 520 emil.vorac@seznam.cz www.khamoro-chodov.ic.cz	děti a mládež ve věku od 6 do 26 let ohrožené společensky nežádoucími jevy osoby žijící v sociálně vyloučených komunitách děti předškolního věku (od 6 let) - mladší děti (7 - 10 let) - starší děti (11 - 15 let) - dorost (16 - 18 let) - mladí dospělí (19 - 26 let)
	Terénní programy - terénní	Tovární 223, Chodov, 357 35 Emil Voráč 725 706 520 emil.vorac@seznam.cz	osoby bez přístřeší osoby ohrožené závislostí nebo závislé na návykových látkách osoby žijící v sociálně vyloučených komunitách osoby, které vedou rizikový způsob života nebo jsou tímto způsobem života ohroženy mladí dospělí (19 – 26 let) dospělí (27 – 64 let) mladší senioři (65 – 80 let)
	Klub Refresh - ambulantní, terénní	Nádražní 189, Sokolov, 356 01 Barbora Trčková 608 656 548 vs.nzdm.sokolov@kotec.cz	děti a mládež ve věku od 6 do 26 let ohrožené společensky nežádoucími jevy mladší děti (7 – 10 let) starší děti (11 – 15 let) dorost (16 – 18 let) mladí dospělí (19 – 26 let)

Poskytovatel	Druh soc. služby, název zařízení	Místo poskytování soc. služby, kontakt	Cílová skupina
Kotec o.p.s. Nádražní náměstí 299/8, Mariánské Lázně, 353 01 608 656 543 354 602 955 projekty@kotec.cz www.kotec.cz	Klub Restart a mobilní klub v autě - ambulantní, terénní	Nádražní náměstí 299/8, Mariánské Lázně, 353 01 Miroslava Bláhová, DiS. vs.nzdm.ml@kotec.cz	
	Klub Michal - ambulantní, terénní	Marie Majerové 1763, Sokolov, 356 01	
	Terénní program - terénní	Marie Majerové 1764, Sokolov, 356 01 Jana Kuráková 739 570 103 vs.tp.sokolov@kotec.cz	osoby ohrožené závislostí nebo závislé na návykových látkách osoby žijící v sociálně vyloučených komunitách osoby, které vedou rizikový způsob života nebo jsou tímto způsobem života ohroženy
	Terénní program - terénní	Palackého 1562/8, Cheb, 350 02 Mgr. Hana Procházková +420 731 656 224 vs.tp.cheb@kotec.cz	starší děti (11 – 15 let) dorost (16 – 18 let) mladí dospělí (19 – 26 let) dospělí (27 – 64 let)
	K – centrum Sokolov – ambulantní	Marie Majerové 1764, Sokolov, 356 01 Jana Kuráková 739 570 103 kc_sokolov@kotec.cz	osoby ohrožené závislostí nebo závislé na návykových látkách osoby žijící v sociálně vyloučených komunitách osoby, které vedou rizikový způsob života nebo jsou tímto způsobem života ohroženy
	K – centrum Sokolov – ambulantní	Marie Majerové 1763, Sokolov, 356 01 Jana Kuráková 739 570 103 kc_sokolov@kotec.cz	starší děti (15 let) dorost (16-18 let) mladí dospělí (19-26 let) dospělí (27-64 let)
	K – centrum Cheb - ambulantní	Kostelní náměstí 188/15, Cheb, 350 02 Bc. Zuzana Skálová 739 570 108 vs.kc.cheb@kotec.cz	osoby ohrožené závislostí nebo závislé na návykových látkách osoby, které vedou rizikový způsob života nebo jsou tímto způsobem života ohroženy
Správa zdravotních a sociálních služeb Cheb, příspěvková organizace Pastýřská 771/4, Cheb, 350 02 Tel. 354 422 946 Tel. 354 430 229 Fax 354 430 629 kontakt@szss-cheb.cz www.szss-cheb.cz	Nízkoprahové zařízení pro děti a mládež "Pohoda" - ambulantní	Karlova 392/17, Cheb, 350 02 Cheb 2 Lucie Čapíková, DiS. 354 403 003 pohoda@szss-cheb.cz	děti a mládež ve věku od 6 do 26 let ohrožené společensky nežádoucími jevy děti předškolního věku (6let) - mladší děti (7-10 let) - starší děti (11-15 let)
Světlo Kadaň z. s. Husova 1325, Kadaň, 432 01 Kadaň 1 Mgr. Jan Hudák Tel. 474 335 347 Fax 474 335 347 www.svetlokadanzs.cz	Klub Ostrov - ambulantní, terénní	Klínovecká 998, Ostrov, 363 01 Lenka Kubínová 727925741 vedouci.nzdmostrov.svetlozs@seznam.cz www.os-svetlo.net	děti a mládež ve věku od 6 do 26 let ohrožené společensky nežádoucími jevy od 6-ti let

Poskytovatel	Druh soc. služby, název zařízení	Místo poskytování soc. služby, kontakt	Cílová skupina
os.svetlo@seznam.cz	K-centrum Karlovy Vary - ambulantní	Sportovní 359/32, Drahovice, 360 01 Karlovy Vary 1 Bc. Richard Vodička 727 954 163 kctpkv.svetlozs@seznam.cz	osoby ohrožené závislostí nebo závislé na návykových látkách Sociální služba je poskytována od 15 let
GOPALA o.p.s. Sokolovská 514/99, Rybáře, 360 05 Karlovy Vary 5 Ing. Daniela Zemanová, DiS. 724 756 565 info@gopala-ops.cz	Odborné sociální poradenství – ambulantní, terénní	Sokolovská 514/99, Rybáře, 360 05 Karlovy Vary 5 Jakub Zeman 724 756 565 info@gopala-ops.cz Masarykova 502, Nové Sedlo, 357 34 Nové Sedlo u Lokte Jakub Zeman 724 756 565 info@gopala-ops.cz	osoby v krizi
KSK centrum o.p.s. Sedlec 125, 360 10 Karlovy Vary 10 Milan Kováč 724 804 997 info@kskcentrum.cz www.kskcentrum.cz	Odborné sociální poradenství - ambulantní, terénní	Jáchymovská 59/98, Bohatice, 360 04 Karlovy Vary 4 Mgr. Jiří Pilař 603 322 094 poradna@kskcentrum.cz	osoby v krizi dorost (od 18 let) mladí dospělí (19 - 26 let) dospělí (27 - 64 let) mladší senioři (65 - 80 let) starší senioři (nad 80 let)

Poskytovatel	Druh soc. služby, název zařízení	Místo poskytování soc. služby, kontakt	Cílová skupina
Český západ, o.p.s. Dobrá Voda 52, 364 01 Toužim Mgr. Petra Vodenková 724 732 247 reditel@cesky-zapad.cz	Sociálně aktivizační služby pro rodiny s dětmi – ambulantní, terénní	Palackého 104, Teplá, 364 61 Anna Dunčková	děti a mládež ve věku od 6 do 26 let ohrožené společensky nežádoucími jevy osoby žijící v sociálně vyloučených komunitách osoby, které vedou rizikový způsob života nebo jsou tímto způsobem života ohroženy rodiny s dítětem/děťmi etnické menšiny
		Dobrá Voda 52, 364 01 Toužim Bc. Ludmila Madejová, DiS. 735 753 094 ludmila.madejova@cesky-zapad.cz	
		náměstí Jiřího z Poděbrad 104, 364 01 Toužim Bc. Ludmila Madejová, DiS. 735 753 094 ludmila.madejova@cesky-zapad.cz	

Poskytovatel	Druh soc. služby, název zařízení	Místo poskytování soc. služby, kontakt	Cílová skupina
		ky-zapad.cz	
	Terénní programy - terénní	<p>Palackého 104, Teplá, 364 61</p> <p>Anna Dunčková 602 603 579 anna.dunceckova@cesky-zapad.cz</p> <p>Dobrá Voda 52, 364 01 Toužim</p> <p>Anna Dunčková 602 603 579 anna.dunceckova@cesky-zapad.cz</p> <p>náměstí Jiřího z Poděbrad 104, 364 01 Toužim</p> <p>Anna Dunčková 602 603 579 anna.dunceckova@cesky-zapad.cz</p>	<p>osoby žijící v sociálně vyloučených komunitách</p> <p>osoby, které vedou rizikový způsob života nebo jsou tímto způsobem života ohroženy</p> <p>etnické menšiny</p> <p>dorost (16 – 18 let)</p> <p>mladí dospělí (19 – 26 let)</p> <p>dospělí (27 – 64 let)</p> <p>mladší senioři (65 – 80 let)</p> <p>starší senioři (nad 80 let)</p>
<p>Sociální služby, příspěvková organizace</p> <p>Pochlovická 57, Dolní Pochlovice, 357 51 Kynšperk nad Ohří</p> <p>Mgr. Lenka Antolová, MPA Tel. 352 370 145 Fax 352 370 121 antolova@ss-po.cz www.ss-po.cz</p>	Poradna pro rodinu, manželství a mezilidské vztahy v Sokolově - terénní	<p>Karla Hynka Máchy 1276, Sokolov, 356 01 Sokolov 1</p> <p>Mgr. Jakub Onder 352 699 215 731 549 170 rp.sokolov@ss-po.cz</p>	<p>osoby v krizi</p> <p>děti předškolního věku (4 - 6 let) - mladší děti (7 - 10 let) - starší děti (11 - 15 let) - dorost (16 - 18 let) - mladí dospělí (19 - 26 let) - dospělí (27 - 64 let) - mladší senioři (65 - 80 let) - starší senioři (nad 80 let)</p>
<p>KARO e.V</p> <p>Am Unteren Bahnhof 12, 08527 Plauen, Bundesrepublik Deutschland, Německo</p> <p>Franz Hofner 354 430 354 office@karo-ev.de www.karo-ev.de</p>	Terénní programy - terénní	<p>Svobody 547/19, Cheb, 350 02</p> <p>Cathrin Syrau Schauer-Kelpin 354 430 354 office@karo-ev.de</p>	<p>osoby žijící v sociálně vyloučených komunitách</p> <p>osoby, které vedou rizikový způsob života nebo jsou tímto způsobem života ohroženy</p>

Zdroj: vlastní zpracování dle Registru poskytovatelů sociálních služeb

3.13 Některé ostatní subjekty působící v oblasti prevence kriminality v Karlovarském kraji

Tabulka č. 62: Některé ostatní subjekty působící v oblasti prevence kriminality v Karlovarském kraji

Subjekt - kontakt	Volnočasové aktivity
Jiskra pro život o.s. Vintířov, Imrich Horvát Vintířov 72, 357 44 romavintirov@seznam.cz	Volnočasové aktivity pro děti a mládež
KV SENior Iveta Bozděchová 732 354 410 Šárka Heklová 728 584 616 Smetanovy sady 1145/1 Karlovy Vary www.kvsenior.cz kvsenior@seznam.cz	Formou odborných přednášek a besed se věnují zvyšování bezpečnosti seniorů a zdravotně postižených občanů. Prevence kriminality, bezpečnost v domácím prostředí včetně první pomoci, právní povědomí a finanční gramotnost.
Občanské sdružení Rokrsti Goethova 1108/26, Cheb, 350 02 606 437 847 723 150 675 rokrsti@seznam.cz www.rokrsti.org	Volnočasové aktivity pro mládež od 13 do 26 let
OS Centrum pro mládež a alternativní sporty U koupaliště 5, Karlovy Vary, Valerie Fenclová Tel. 603 985 069 www.sk8-vary.wz.cz	Volnočasové aktivity pro mládež a alternativní sporty
OS Dětské informační centrum Myslbekova 4, Karlovy Vary, PaedDr. Ivanka Kasíková Tel. 352 300 000	Dětské informační centrum nabízí pomoc dětem a dospívajícím v oblasti informací, v krizových situacích a ve stavech ohrožení. Další činností centra jsou volnočasové aktivity a provoz linky pomoci.

Zdroj: vlastní zpracování dle Registru poskytovatelů sociálních služeb

Asociace „Záchraný kruh“, z.s. byla založena v roce 2005. Jedná se o neziskovou organizaci, která sdružuje záchranářské subjekty a další instituce. Společně jsou vyvíjeny a realizovány - systém informování, vzdělávání a prevence v oblastech běžných rizik a mimořádných událostí.

Některé ktivity:

- Vytváření vzdělávacích materiálů pro žáky a pedagogy;
- vyvíjení a vyrábění materiálů pro záchranáře a jejich preventivně výchovnou činnost;
- organizování vzdělávacích akcí pro všechny cílové skupiny;
- spravování vytvořeného bezpečnostního informačního systému pro města a obce ČR;
- realizace preventivně vzdělávacích akcí pro veřejnost;
- spolupráce na celostátních koncepcích v oblastech běžných rizik a mimořádných událostí ...

4 INFORMACE O SOCIOLOGICKÝCH VÝZKUMECH, ŠETŘENÍCH, ANKETÁCH Z OBLASTI PREVENCE KRIMINALITY NA ÚZEMÍ KRAJE

Karlovarský kraj

Na rok 2018 se plánuje pomocí analýzy zmapovat stav bezdomovectví na území celého Karlovarského kraje.

Sokolov

V roce 2011 a 2014 provedl Sokolov průzkum pocitu bezpečí. V roce 2018 je počítáno s provedením dalšího průzkumu pocitu bezpečí s odkazem na tvorbu nového Strategického plánu prevence kriminality pro léta 2019-2021.

Na konci roku 2016 díky spolupráci mezi Městem Sokolov a Agenturou pro sociální začleňování vznikl průzkum s názvem BYDLENÍ VE MĚSTĚ SOKOLOV - analýza sociálně vyloučených lokalit a bezdomovectví se zřetelem na bydlení. Výzkum jednoznačně detekoval další lokality sociálního vyloučení ve městě s celkovým počtem 4. Rozkryl tzv. „*Boj s chudobou*“ na území města. Pohled na bezpečnost obyvatel města se rychle změnil s nárůstem a přílivem nových obyvatel města, kteří se do bytů obchodníků s chudobou nastěhovali v souvislosti s možností získání bytu díky vyplácení doplatků na bydlení. Ve městě díky jedinému krajskému Protialkoholnímu záchytnému zařízení vrostl rapidně výskyt bezdomovectví, které na sebe váže drogovou a alkoholovou závislost.

Cheb

Městský úřad Cheb, odbor sociálních věcí a zdravotnictví, ve spolupráci s Diecézní Charitou Plzeň a KOTCEM, o.p.s. od roku 2015 společně mapuje dvakrát ročně osoby bez přístřeší. V této souvislosti se průběžně mapují celkově i vyloučené lokality ve městě Chebu.

V roce 2016 byly zmapovány zkušenosti dětí s tabákem, alkoholem a návykovými látkami v ZŠ (6. až 9. třída) a SŠ (1. a 2 ročník) v ORP Cheb.

5 PŘEHLED PREVENTIVNÍCH PROJEKTŮ A VÝŠE FINANČNÍCH PROSTŘEDKŮ VYNALOŽENÝCH NA JEJICH REALIZACI VE MĚSTECH A OBCÍCH NA ÚZEMÍ KARLOVARSKÉHO KRAJE

Tabulka č. 63: Projekty programu prevence kriminality Karlovarského kraje k poskytování dotací ze státního rozpočtu na rok 2015, 2016, 2017

Rok	Město/obec	Název projektu	Celkové náklady v Kč	Přídělená dotace v Kč	Prostředky
2015	Aš	Fénix	110 000 Kč	72 000 Kč	neinvestiční
2015	Aš	Asistent prevence kriminality II.	80 000 Kč	65 000 Kč	neinvestiční
2015	Dolní Rychnov	Dětské hřiště	430 000 Kč	296 000 Kč	investiční
2015	Karlovy Vary	MOBIDIK (mobilní dětský interaktivní klub)	597 000 Kč	215 000 Kč	neinvestiční
2015	Karlovy Vary	Asistenti prevence kriminality	201 600 Kč	181 000 Kč	neinvestiční
2015	Karlovy Vary	Rozšíření MKDS o jeden kamerový bod	400 000 Kč	300 000 Kč	investiční
2015	Loket	Městský kamerový dohlížecí systém	920 810 Kč	350 000 Kč	investiční
2015	Ostrov	Asistent prevence kriminality	534 200 Kč	442 000 Kč	neinvestiční
2015	Sokolov	Asistenti prevence kriminality	201 600 Kč	175 000 Kč	neinvestiční
2015	Žlutice	Asistenti prevence kriminality	338 040 Kč	268 000 Kč	neinvestiční
2016	Horní Slavkov	Průzkum pocitu bezpečí a veřejné setkání	60 600 Kč	50 000 Kč	neinvestiční
2016	Cheb	Rozšíření MKDS o mobilní kamerový bod	330 000 Kč	280 000 Kč	investiční
2016	Ostrov	Asistent prevence kriminality	556 000 Kč	466 000 Kč	neinvestiční
2016	Rotava	Asistent prevence kriminality	1 140 000 Kč	786 000 Kč	neinvestiční
2016	Rotava	Domovník preventista	155 000 Kč	108 000 Kč	neinvestiční
2016	Rotava	Vzdělávání strážníků městské policie	44 000 Kč	10 000 Kč	neinvestiční
2016	Sokolov	Asistent prevence kriminality	652 000 Kč	290 000 Kč	neinvestiční
2017	Karlovy Vary	Modernizace pracoviště MKDS	2 800 000 Kč	440 000 Kč	investiční
2017	Ostrov	Asistent prevence kriminality	589 000 Kč	429 000 Kč	neinvestiční
2017	Rotava	Asistent prevence	1 152 000 Kč	1 026 000	neinvestiční

		kriminality		Kč	
2017	Rotava	Domovník peventista	250 400 Kč	224 000 Kč	neinvestiční

Zdroj: Ministerstvo vnitra ČR

Tabulka č. 64: Příspěvky z rozpočtu Karlovarského kraje na podporu aktivit v oblasti prevence kriminality v roce 2015, 2016, 2017

Rok	Žadatel	Název projektu	Schváleno
2015	Český západ, o.p.s.	Pojed'me třeba na výlet VI.	49 800 Kč
2015	Náhradním rodinám, o.p.s.	Prázdninový nápadník II.	37 900 Kč
2015	Útočiště o.p.s.	„Tábor plný zážitků“	50 000 Kč
2015	Centrum pro dítě a rodinu Valika, o.s.	Prevence je základ, aneb Zapojte se rodičové	41 400 Kč
2016	Český západ, o.p.s.	Pojed'me třeba na výlet VII.	50 000 Kč
2016	Útočiště, o.p.s.	„Tábor plný zážitků“	40 000 Kč
2016	RUBIKON Centrum	PUNKT rodina (Průšvihy Už Nedělám, Kámo. Tečka.)	49 900 Kč
2017	Český západ, o.p.s.	Pojed'me třeba na výlet VIII.	50 000 Kč
2017	you connected, z.s.	"Internetem Bezpečně"	50 000 Kč
2017	Náhradním rodinám, o. p. s.	Prázdninový nápadník IV.	34 300 Kč
2017	Bublavský spolek zdraví, z.s.	Prázdniny bez elektroniky - komunikace jinak	43 600 Kč
2017	OS Rokršti, z.s.	Interaktivní zážitkový program - "Spolupracovat nebo spolu pracovat"	41 500 Kč
2017	Útočiště, o.p.s.	"Léto Na Svatoškách"	54 300 Kč

Zdroj: Krajský úřad Karlovarského kraje

Seznam zkratek

BESIP - Bezpečnost silničního provozu
ČR - Česká republika
DDM - Dům dětí a mládeže
DM - Domov mládeže
EU - Evropská unie
HDP - Hrubý domácí produkt
IPRÚ KV - Integrovaný plan rozvoje území Karlovy Vary
IZS - Integrovaný záchranný systém
JSDH - Jednotka sboru dobrovolných hasičů
KK - Karlovarský kraj
KVK - Karlovarský kraj
MDKS - Městský dohlížecí kamerový systém
MP - Městská policie
MPSV - Ministerstvo práce a sociálních věcí
MŠ - Mateřská škola
MŠMT - Ministerstvo školství, mládeže a tělovýchovy
MÚ - Městský úřad
NNO - Nestátní neziskové organizace
OOP - Obvodní oddělení policie
ORP - Obec s rozšířenou působností
OSPOD - Orgán speciálně-právní ochrany dětí
OŠMT - Odbor školství, mládeže a tělovýchovy
OTP - Oddělení tisku a prevence
PČR - Policie České republiky
PMS - Probační a mediační služba
PPP - Pedagogicko-psychologická poradna
PVN - Podpora v nezaměstnanosti
SRN - Spolková republika Německo
SŠ - Střední škola
SVI - Systém včasné intervence
TČ - Trestný čin
ÚO - Územní odbor
UoZ - Uchazeč o zaměstnání
ÚP - Úřad práce
ÚSO - Odborná škola zakončená maturitou
ÚSV - Úplné střední vzdělání
VNM - Výbor pro národnostní menšiny
VOŠ - Vyšší odborná škola
VŠ - Vysoká škola
VÚSC - Vyšší územní samosprávný celek
ZŠ - Základní škola

Seznam tabulek

Tabulka č. 1: Objasněnost TČ územních odborů Krajského ředitelství policie Karlovarského kraje za rok 2015	3
Tabulka č. 2: Objasněnost TČ územních odborů Krajského ředitelství policie Karlovarského kraje za rok 2016	3
Tabulka č. 3: Struktura spáchaných skutků za rok 2015 a 2016.....	4
Tabulka č. 4: Sestavení pořadí zatíženosti v krajích v roce 2016 v porovnání s rokem 2015...4	
Tabulka č. 4a: Vývoj kriminality ČR a kraje (VÚSC) v letech 2012 – 2015 – celková kriminalita	5
Tabulka č. 5: Sestupně sestavené pořadí zatíženosti krajů (VÚSC) dle indexu nápadu celkové TČ - rok 2016.....	5
Tabulka č. 6: Skladba kriminality v Karlovarském kraji – porovnání s ČR - rok 2016.....	6
Tabulka č. 7: Skladba násilné kriminality v Karlovarském kraji - porovnání s ČR – rok 2016	7
Tabulka č. 8: Skladba majetkové kriminality v Karlovarském kraji - porovnání s ČR – rok 2016.....	8
Tabulka č. 9: Skladba krádeží prostých v Karlovarském kraji – porovnání s ČR – rok 2016...9	
Tabulka č. 10: Skladba krádeží vloupáním v Karlovarském kraji – porovnání s ČR – rok 2016.....	10
Tabulka č. 11: TČ výtržnictví a sprejerství – ze skupiny „ostatní TČ“ v Karlovarském kraji – porovnání s ČR - rok 2016.....	11
Tabulka č. 12: Stíháno, vyšetřováno osob v roce 2016 – ČR.....	11
Tabulka č. 13: Stíháno, vyšetřováno osob v roce 2016 – Karlovarský kraj	11
Tabulka č. 14: Vybrané druhy přestupků v Karlovarském kraji za rok 2016, ve srovnání s rokem 2015	12
Tabulka č. 15: Zatíženost územních odborů P ČR dle vybraných kritérií v územní působnosti kraje (VÚSC) za rok 2016.....	12
Tabulka č. 16: Stíháno, vyšetřováno osob (celkem, recidivisté, děti + mladiství) za rok 2016	13
Tabulka č. 17: Dopravní nehody v Karlovarském kraji rok 2016	19
Tabulka č. 18: Problematika domácího násilí v Karlovarském kraji.....	20
Tabulka č. 19: Problematika domácího násilí po okresech	20

Tabulka č. 20: Přehled počtu vykázaní Policií ČR dle krajů	20
Tabulka č. 21: Pohyb obyvatelstva v Karlovarském kraji a jeho okresech v 1. čtvrtletí 2017 (předběžné údaje)	25
Tabulka č. 22: Vývoj věkového složení obyvatelstva Karlovarského kraje	25
Tabulka č. 23: Cizinci podle státního občanství v krajích 2016.....	27
Tabulka č. 24: Nejčastěji zastoupené národnosti cizinců v Karlovarském kraji (dlouhodobé pobyty nad 90 dní), počet cizinců v roce 2016	28
Tabulka č. 25: Vývoj počtu školských zařízení a počtu žáků v Karlovarském kraji.....	31
Tabulka č. 26: Index nezaměstnanosti v Karlovarském kraji (stav k 31. 8. 2017).....	32
Tabulka č. 27: Míra nezaměstnanosti k 31. 3. 2017 – mezikrajové srovnání.....	33
Tabulka č. 28: Věková struktura nezaměstnaných osob v Karlovarském kraji (v %) za 4. čtvrtletí 2016	34
Tabulka č. 29 a 30: Další ukazatele nezaměstnanosti - porovnání ČR a Karlovarského kraje (stav k 31. 12. 2016).....	34
Tabulka č. 31: Průměrný měsíční počet vyplacených testovaných dávek státní sociální podpory (bez porodného) podle okresů KK, rok 2016.....	35
Tabulka č. 32: Průměrný měsíční počet vyplacených příspěvků na živobytí a doplatků na bydlení podle okresů KK, rok 2016	35
Tabulka č. 33: Podpora v nezaměstnanosti podle okresů KK rok 2016.....	36
Tabulka č. 34: Druh a počet sociálních služeb v Karlovarském kraji (dle Registru poskytovatelů sociálních služeb)	37
Tabulka č. 35: Počet míst v zařízení sociálních služeb v Karlovarském kraji k 31. 12. 2016	38
Tabulka č. 36: Porovnání vybraných ukazatelů dle okresů KK k 1. 1. 2017 I.	40
Tabulka č. 37: Porovnání vybraných ukazatelů dle okresů KK II.....	41
Tabulka č. 38: Porovnání vybraných ukazatelů dle ORP KK k 1. 1. 2017	41
Tabulka č. 39: Porovnání vybraných ukazatelů dle obcí KK k 1. 1. 2017	41
Tabulka č. 40: Počet sociálně vyloučených lokalit v ORP Karlovarského kraje k roku 2015..	45
Tabulka č. 41: Rizikovost Karlovarského kraje	48
Tabulka č. 42: Rizikovost okresů Karlovarského kraje.....	48
Tabulka č. 43: Sestupně sestavené pořadí zatíženosti všech obvodních (místních) oddělení dle indexu nápadu celkové TČ za rok 2016 v Karlovarském kraji	49

Tabulka č. 44: Výše nezaměstnanosti v ORP Aš	50
Tabulka č. 45: Výše nezaměstnanosti v ORP Cheb	50
Tabulka č. 46: Výše nezaměstnanosti v ORP Karlovy Vary	51
Tabulka č. 47: Výše nezaměstnanosti v ORP Kraslice.....	52
Tabulka č. 48: Výše nezaměstnanosti v ORP Mariánské Lázně	52
Tabulka č. 49: Výše nezaměstnanosti v ORP Ostrov	52
Tabulka č. 50: Výše nezaměstnanosti v ORP Sokolov.....	53
Tabulka č. 51: Pořadí obcí Karlovarského kraje dle podílu nezaměstnaných osob	54
Tabulka č. 52: Některé sociálně vyloučené lokality v Karlovarském kraji	58
Tabulka č. 53: Počet klientů evidovaných kurátory pro mládež	61
Tabulka č. 54: Počty klientů kurátora pro mládež podle typu řešených případů.....	61
Tabulka č. 55: Počty dětí s nařízenou ústavní výchovou a uloženou ochrannou výchovou umístěné v ústavních zařízeních - Karlovarský kraj*	62
Tabulka č. 56: Dotace poskytnuté Karlovarským krajem na činnost Útočiště o.p.s.	65
Tabulka č. 57: Přehled dotací statutárního města Karlovy Vary do oblasti prevence kriminality a protidrogové prevence (z rozpočtu MP Karlovy Vary)	66
Tabulka č. 58: Dotace z rozpočtu Karlovarského kraje na podporu aktivit v oblasti prevence kriminality v roce 2017	67
Tabulka č. 59: Společný výkon služby s policejními orgány SRN	81
Tabulka č. 60: Společný výkon služby s policejními orgány SRN - speciální formy společného výkonu.....	81
Tabulka č. 61: Nestátní neziskové organizace a další subjekty působící v oblasti prevence kriminality	85
Tabulka č. 62: Některé ostatní subjekty působící v oblasti prevence kriminality v Karlovarském kraji.....	94
Tabulka č. 63: Projekty programu prevence kriminality Karlovarského kraje k poskytování dotací ze státního rozpočtu na rok 2015, 2016, 2017.....	96
Tabulka č. 64: Příspěvky z rozpočtu Karlovarského kraje na podporu aktivit v oblasti prevence kriminality v roce 2015, 2016, 2017.....	97

Seznam grafů

Graf č. 1: Skladba kriminality v Karlovarském kraji v roce 2016	6
Graf č. 2: Skladba násilné kriminality v Karlovarském kraji v roce 2016.....	7
Graf č. 3: Skladba majetkové kriminality v Karlovarském kraji v roce 2016	8
Graf č. 4: Skladba krádeží prostých v Karlovarském kraji v roce 2016	9
Graf č. 5: Skladba krádeží vloupáním v Karlovarském kraji v roce 2016.....	10
Graf č. 6: HDP na 1 obyvatele dle krajů (2010, 2015)	24
Graf č. 7: Věkové složení obyvatelstva v krajích ČR (rok 2016)	26
Graf č. 8: Počet cizinců dle krajů 2016	27
Graf č. 9: Nejčastější země původu cizinců na území Karlovarského kraje k 31. 12. 2016..	28
Graf č. 10: Podíl cizinců na obyvatelstvu v Karlovarském kraji (v %)	28
Graf č. 11, 12: Porovnání podílu cizinců v krajích na celkovém počtu obyvatel v roce 2010 a 2016	29
Graf č. 13: Cizinci v Karlovarském kraji s platným živnostenským oprávněním v letech 1999-2015.....	30
Graf č. 14: Vzdělanostní struktura Karlovarského kraje v roce 2016 u osob starších 15 let..	31
Graf č. 15: Počet uchazečů na jedno pracovní místo v jednotlivých krajích ČR k 31. 3. 2017	33
Graf č. 16: Vzdělanostní struktura uchazečů o zaměstnání v Karlovarském kraji (v %) v roce 2016.....	34

Seznam map

Mapa č.1: Administrativní členění Karlovarského kraje	22
Mapa č.2: Sociálně vyloučené romské lokality Karlovarského kraje	46

Verza a aktualizace

Přehled členů Pracovní skupiny pro realizaci prevence kriminality v kraji a Komise prevence kriminality

Vedoucí oddělení bezpečnosti a prevence

Ing. Bc. Šárka Benešová - Krajský úřad Karlovarského kraje, Karlovy Vary, Závodní 353/88, 360 06

tel.: 354 222 575, mob.: 739 604 886

e-mail: sarka.benesova@kr-karlovarsky.cz

Pracovní skupina pro realizaci prevence kriminality v kraji – seznam členů

Jméno a příjmení	Organizace	Telefon	E-mail
Ing. Tereza Pásková	Manažer prevence kriminality, KÚKK	354 222 189 736 650 140	tereza.paskova@kr-karlovarsky.cz
Ing. Bc. Šárka Benešová	Vedoucí oddělení bezpečnosti a prevence, KÚKK	354 222 575 739 604 886	sarka.benesova@kr-karlovarsky.cz
Mgr. Iveta Ryšková	Oddělení sociálně právní ochrany dětí, KÚKK	354 222 239 736 650 292	iveta.ryskova@kr-karlovarsky.cz
Mgr. Pavel Vaculík	Koordinátor pro romské záležitosti, národnostní menšiny a integraci cizinců, KÚKK	354 222 522 736 650 146	pavel.vaculik@kr-karlovarsky.cz
Ing. Eva Cíhová	Krajský školský koordinátor prevence, KÚKK	354 222 446	eva.cihova@kr-karlovarsky.cz
Tamara Brožíková	Úřad práce ČR, Krajská pobočka v Karlových Varech	950 125 496	tamara.brozikova@uradprace.cz
Mgr. Karla Nováková	Probační a mediační služba, Západočeský soudní kraj	737 231 287	knovakova@pms.justice.cz
mjr. Mgr. Kateřina Böhmová	Policie ČR, KŘP KV	974 361 207 727 876 858	katerina.bohmova@pcr.cz
por. PhDr. Zdeňka Papežová	Policie ČR, KŘP KV	974 362 207 606 066 245	zdena.papezova@pcr.cz
Ladislav Martínek	Městská policie Ostrov	354 224 921 702 045 637	ladislav.martinek@ostrov.cz
Miroslava Petříková,	Městský úřad Aš	354 524 276	petrikova.miroslava@muas.cz

DiS.			
Julie Pöhlmannová	Městský úřad Ostrov	728 485 676	jpohlmannova@ostrov.cz
Josef Chlouba	Městský úřad Kraslice	352 370 456	chlouba@meu.kraslice.cz
Andrea Lokingová	Městská policie Cheb	354 440 445	lokingova@cheb.cz
Mgr. Kamila Hofmanová	Městská policie Karlovy Vary	724 024 905	k.hofmanova@mmkv.cz
Bc. Petr Procházka	Městská policie Sokolov	354 228 194 770 109 953	petr.prochazka@mp-sokolov.cz
Ladislav Sidorják	Městská policie Mariánské Lázně	354 922 143	ladislav.sidorjak@marianskelazne.cz

Komise prevence kriminality - seznam členů

Jméno a příjmení	Organizace	Telefon	E-mail
Renata Oulehlová - předsedkyně	Starostka města Sokolov	737 680 414	oulehlova.r@seznam.cz
Daniela Bílá	Krajská koordinátorka České pirátské strany	606 812 941	dany.bila@seznam.cz daniela.bila@pirati.cz
Roman Bilský	Předseda představenstva Safeguard service a.s.	777 911 912	roman.bilsky@safeguard.cz
JUDr. Josef Kvasnička	právník LPZ Sokolov	775 146 138	josef.kvasnicka@seznam.cz
MUDr. Karel Moravec	psychiatr	602 134 470	psychiatr@volny.cz
Ing. Jiří Nešpor	Starosta obce Zádub- Závišín	603 417 968	jiiri.nespor@centrum.cz
Bc. Martin Nikodém	Centre manager, Tesco Stores, a.s.	724 166 420	nikodem.martin@seznam.cz
Miroslava Petříková, DiS.	Městský úřad Aš	605 254 587	petrikova.miroslava@muas.cz
Bc. Jan Picka	místostarosta města Sokolov	723 058 306	jan.picka@mu-sokolov.cz
Ing. Vojtěch Seidl	Vedoucí pracoviště Vojenské lesy a statky, s.p., pracoviště K.Vary	604 258 861	seidlvojtech@seznam.cz
Karel Vít	Zastupitel, Městský úřad Nejdek	777 343 440	karlos.vit@gmail.com
Bc. Pavel Čekan	Zastupitel města Ostrov	777 766 096	pavel.cekan@seznam.cz

Aktualizace

18. 1. 2019