

## Příloha č. 1

### Stručná analýza sociálního vyloučení na území města Brna

*Tento materiál je kompilátem dostupných odborných textů a výzkumných šetření<sup>1</sup> popisujících problematiku sociálního vyloučení na území města Brna. Je určen pro stanovení cílů Strategického plánu sociálního začleňování na území města Brna.*

#### Úvod

„Stručná analýza sociálního vyloučení na území města Brna“ je vytvořena na základě „Analýzy sociálně vyloučených lokalit v ČR“ (veřejně publikována v roce 2015) a dalších analytických materiálů popisujících situaci sociálního vyloučení. Materiál slouží jako prvotní podklad pro realizaci popisovaných aktivit v rámci SPSZ a bude průběžně a pravidelně aktualizován ve spolupráci se všemi významnými aktéry (městské části, ÚP ČR, PČR, MMB, NNO a dalšími).

Na území města Brna lze dle různých analýz evidovat celkem sedm sociálně vyloučených lokalit (dále jen SVL) zásadnějšího rozsahu. K těmto lokalitám je nezbytné přičíst dalších devět lokalit, kde se vyskytují osoby ohrožené sociálním vyloučením nebo osoby sociálně vyloučené (komerční ubytovny, izolované domy). Z realizovaných výzkumných šetření je nezbytné zdůraznit to, že problematika sociálního vyloučení čím dál více zasahuje širokou společnost a nelze ji spojovat s etnicitou. Dle výzkumu GAC 2015 se počet sociálně vyloučených osob (dále jen SVO) žijících ve zkoumaných/označených lokalitách pohybuje kolem 8 000–9 000. K danému číslu je však nezbytné přičíst i další osoby, které jsou rozmístěny na zbytku území města. Specifickou oblastí je kvalifikovaný odhad osob/cizinců pocházejících z tzv. třetích zemí, kteří jsou ohroženi sociálním vyloučením při počtu asi 1 500–2 000 (statistika dle kapacit sociálních služeb NNO, celkový počet cizinců z třetích zemí je asi 15 000). Výzkumná šetření odhadují počet osob ohrožených sociálním vyloučením či sociálně vyloučených v celkovém počtu kolem 12 000–15 000 jedinců, žijících na celém území města Brna.

---

<sup>1</sup> Přehled použitých zdrojů je uveden v závěru tohoto dokumentu.

## Sociálně vyloučené lokality na území města Brna

Podle nedávno zveřejněné Mapy sociálně vyloučených lokalit (GAC 2015) se na území města nachází sedm velkých a devět menších sociálně vyloučených lokalit (viz tabulky níže). Přestože se nejedná o geograficky ohraničené lokality, lze okrajové ulice vnímat jako ty, které oddělují „in“ a „out“ oblasti.

Tabulka č. 1: Velké sociálně vyloučené lokality

Lokalita	MČ	Označení	Specifikace	Počet ohrožených obyvatel
1	Brno-střed / Brno-sever	„Bronx“ / Zábřovice I	Cejl, Bratislavská, Francouzská, Spolková, Příční, Stará, Hvězdová, Přadlácká, Körnerova, Soudní, Milady Horákové	3–5 tis. Romů
2	Brno-sever	Husovice	Vranovská, Mostecká, Dukelská třída, Hálkova, Nováčkova, Dačického, Rotalova, nám. Republiky, Lieberzeitova, Jana Svobody	300–700 Romů, 1–2 tis. ohrožených sociálním vyloučením
3	Brno-střed	Staré Brno	Leitnerova, Hybešova, Václavská, Anenská, Kopečná, Křídlovická	200–400 Romů, 500 ohrožených sociálním vyloučením
4	Brno-jih	Komárov / Trnitá	Štěpánská, Cyrilská, Rumiště, Masná, Koželužská, Mlýnská, Přízova, Dorných, Zvonařka, Plotní, Konopná, Rosická	700 Romů, 1 000 ohrožených sociálním vyloučením

5	Brno- střed / Královo Pole	Staňkova a Lidická	Staňkova, Lidická, Křížíkova	150 Romů, 100–150 ohrožených sociálním vyloučením
6	Brno- Židenice	Židenice	Krokova, Kuldova, Životského	100 ohrožených sociálním vyloučením
7	Brno- střed / Brno- sever	Zábrdovice II	Vlhká, Špitálka, Plynárenská, Stavební, Podnásepní, Křenová, Skořepka	800 Romů, 800–1000 ohrožených sociálním vyloučením

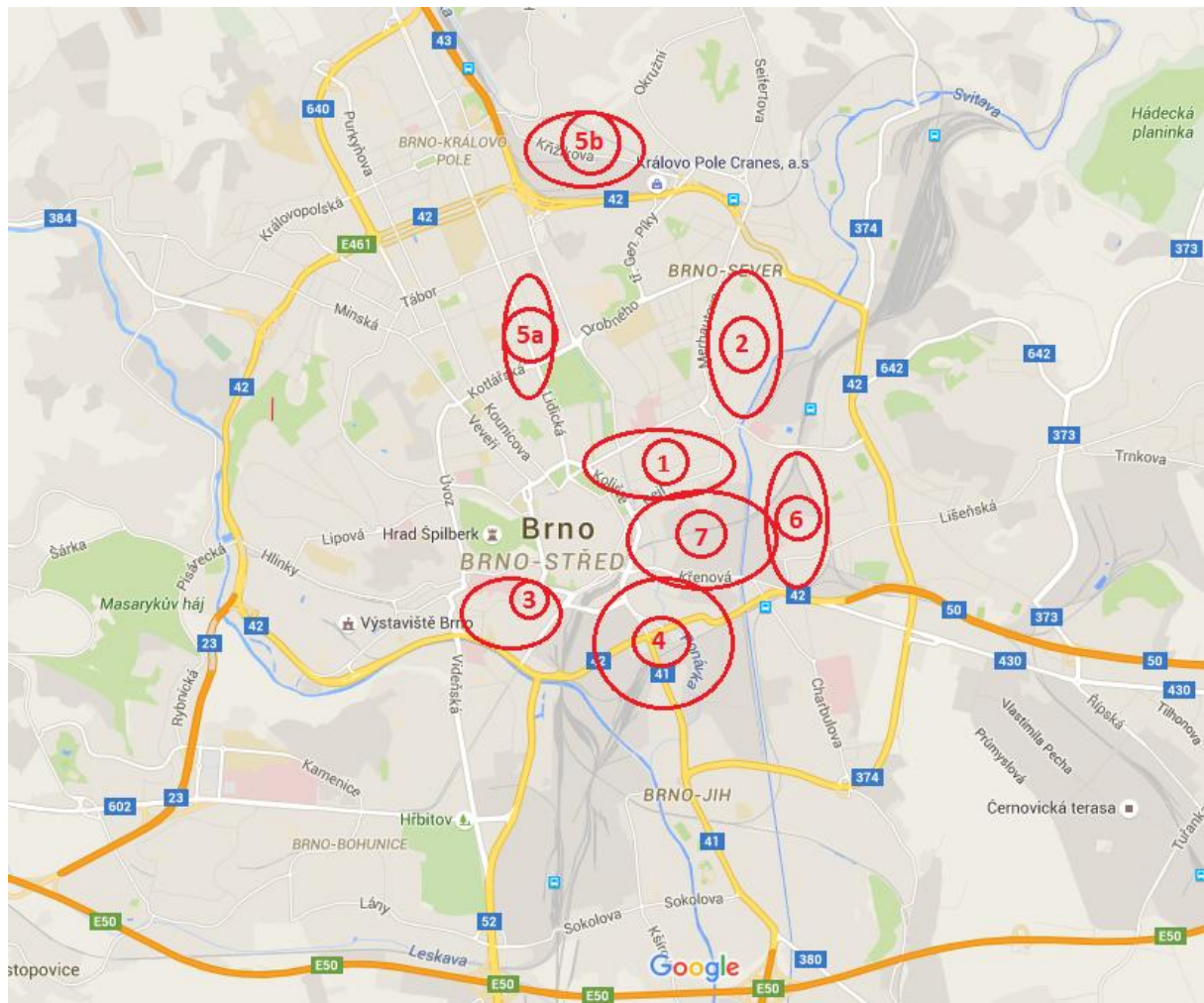
Z výčtu je zřejmé, že velká část těchto lokalit je umístěna v samotném centru města (viz obrázek č. 1 Ilustrativní mapa rozložení lokalit na území města Brna). Sociální vyloučení je „soustředěné“ především do jednotlivých činžovních domů staré zástavby. Tyto domy jsou ve velmi špatném stavu, čemuž mnohokrát neodpovídá požadovaný nájem.

Soustředění vyloučených lokalit do centra je jak výhodou (dosah mnoha institucí včetně sociálních služeb), tak i nastavením velmi obtížné překážky pro celkové řešení sociální situace jedince či rodiny (kultura chudoby, častější střet s rizikovým chováním, segregované školství, předsudečnost, rasistické projevy majority a další). Řešení této situace dále znesnadňuje nastavený systém soukromého nájemného bydlení, který svými parametry:

- ochota ubytovat SVO;
- soustředění SVO do vymezených lokalit;
- vysoké náklady bydlení;

představuje významnou bariéru pro celkové řešení problematiky sociálního vyloučení na území města Brna.

Obrázek č. 1: Ilustrativní mapa rozložení lokalit na území města Brna



Zbývajících devět sociálně vyloučených lokalit je soustředěno do prostoru komerčních ubytoven. Vzhledem k migračním procesům uvnitř těchto zařízení není možné stanovit statisticky přesnější počet obyvatel.

Tabulka č. 2: Přehled komerčních ubytoven hodnocených jako SVL

Lokalita	MČ	Specifikace	Počet obyvatel
8	Brno-Židenice	Markéty Kuncové 3801/2	250–300
9	Brno-Maloměřice a Obřany	Jarní 52	131
10	Brno-Židenice	Šámalova	100
11	Brno-jih	Masná	Neuvedeno
12	Brno-střed	Pohoda (Vlhká)	139

13	Brno-Královo Pole	Poděbradova 102	Neuvedeno
14	Brno-sever	Dukelská 55	Neuvedeno
15	Brno-Židenice	Šámalova (nelegální)	Neuvedeno
16	Brno-Židenice	Šámalova – Heršpice	38

Počet osob (především těch dlouhodobě usazených) se v těchto ubytovnách snižuje z podobných příčin jako v jiných městech ČR. Rodiny a jedinci se stěhují do soukromých podnámů v lokalitách či mimo ně.

Stav situace je možné dokreslit z přehledu vyplacených dávek systému státní sociální podpory a hmotné nouze. Z daného přehledu je zřejmé, že nejvíce dávek, jejichž nárokovatelnost je odvislá od výše příjmu domácnosti, jsou vypláceny v městských částech, kde byly identifikovány sociálně vyloučené lokality. Domácnostem MČ Brno-střed a Brno-sever byla vyplacena více než polovina všech dávek hmotné nouze (příspěvek na živobytí, doplatek na bydlení, mimořádná okamžitá pomoc), které byly poskytnuty v roce 2014 na území celého města Brna.

Tabulka č. 3: Počet vyplacených dávek za rok 2014

Trvalá adresa osoby – Brno: městská část	Počet vyplacených dávek státní sociální podpory za rok 2014					Počet vyplacených dávek pomoci v hmotné nouzi za rok 2014		
	přídavek na dítě*	příspěvek na bydlení*	rodičovský příspěvek*	porodné**	pohřebné**	příspěvek na živobytí*	doplatek na bydlení*	mimořádná okamžitá pomoc**
Bohunice	3 780	2 460	4 420	7	5	1 115	412	69
Bosonohy	795	206	798	0	0	68	8	2
Bystrc	7 292	6 429	8 867	18	4	2 093	806	97
Černovice	3 546	3 447	2 955	6	1	1 679	799	102
Chrlice	964	368	1 229	3	0	146	78	3
Ivanovice	324	75	587	1	2	28	4	0
Jehnice	176	54	311	0	1	32	26	2
Brno-jih	4 680	3 169	2 778	10	0	1 873	975	103
Jundrov	918	731	1 449	3	2	207	62	8
Kníničky	227	127	376	0	0	53	15	6
Kohoutovice	4 368	3 468	3 862	10	3	1 217	512	51
Komín	1 425	1 243	2 545	8	2	312	91	12
Královo Pole	9 683	11 611	7 923	19	10	3 873	1 818	224
Líšeň	8 340	6 697	10 269	23	4	2 656	1 284	173
Maloměřice a Obřany	2 558	1 300	1 856	8	2	687	278	36
Medlánky	2 026	1 104	2 477	2	2	501	179	41

Nový Lískovec	5 011	2 880	3 099	10	2	1 291	607	98
Ořešín	175	30	130	1	0	28	8	3
Řečkovice a Mokrá Hora	4 391	3 707	4 399	5	3	1 440	508	95
Brno-sever	26 595	22 428	15 278	79	12	11 195	5 527	736
Slatina	3 520	2 768	3 750	13	2	1 132	510	75
Starý Lískovec	6 075	4 485	4 208	13	3	1 545	637	84
Brno-střed	45 179	34 682	22 778	115	23	33 421	16 895	1 760
Tuřany	1 999	540	1 508	3	0	237	68	2
Útěchov	182	44	237	0	0	0	0	0
Vinohrady	4 052	2 897	3 874	13	1	1 051	512	82
Žabovřesky	5 340	6 041	6 170	11	10	1 891	914	112
Žebětín	1 140	318	1 642	3	1	116	22	3
Židenice	12 035	11 049	7 313	37	6	5 392	2 721	354
<b>Celkem</b>	<b>166 796</b>	<b>134 358</b>	<b>127 088</b>	<b>421</b>	<b>101</b>	<b>75 279</b>	<b>36 276</b>	<b>4 333</b>

## Bydlení

Město Brno je specifické velkým podílem bytů, které neprivatizovalo a ponechalo je ve svém majetku. Ke konci roku 2014 vlastnilo město 29 333 bytů. Z tohoto počtu bylo 746 bytů neobydlených (z velké části šlo o byty v domech, jež potřebují kompletní rekonstrukci). S výjimkou 545 bytů jsou všechny městské byty svěřeny do správy jednotlivým městským částem. Počty bytů spravovaných městskými částmi se velmi liší. Jedenáct městských částí nespravuje žádné městské byty, nebo jich spravuje velmi málo (méně než 50). Naopak jedenáct městských částí spravuje více než 1 000 bytů, z toho čtyři městské části (Brno-sever, Brno-střed, Židenice a Líšeň) spravují každá více než 2000 bytů. Nejvíce neobydlených městských bytů se nachází v městských částech Brno-střed (494), Brno-sever (133) a Líšeň (59).

V důsledku nastavených pravidel pronájmu obecních bytů není v současné době možné, aby si tyto osoby udržely/aby jim byly poskytnuty byty ve správě obce, neboť žadatelé o byt jsou často zatíženi dlužní minulostí/současností, exekucí atd. Výsledkem je následné využívání soukromého nájemního bydlení, které je zneužíváno k cílenému zisku (úhrada nájmu pokrytá dávkovým systémem, využití institutu zvláštního příjemce dávky přímo na bankovní účet pronajímatele). Stěhování osob do podnámů soukromých objektů v Brně nese několik identifikovaných problémů:

- jsou pronajímány byty velmi nízké kvality;
- rodiny/jedinci vázání k těmto bytům (předluženost, neexistence náhradního řešení);
- sestěhování většího počtu osob do kapacitně nevyhovujícího bytu;
- utváření/rozšiřování lokalit;
- zdravotní rizika;
- problematika sousedského soužití.

V kontextu daného jsou ubytovny syceny především obyvateli:

- kteří přišli o vlastní bydlení;
- kteří mají sklony k rizikovému způsobu chování;
- případně se jedná o vícečetné rodiny, které nejsou schopny dosáhnout na standardní bydlení.

Především v „hlavních SVL“ (lokality I., IV., VII.) lze zaznamenat postupné sestěhovávání SVO (i z dalších lokalit) jakožto výsledek neochoty majority bydlet s Romy a také důsledkem finanční nedostupnosti dosavadního bydlení. Současně SVO sami nemají zájem opouštět lokality pro obavu ztráty sociálních sítí a získaného sociálního kapitálu. Zmíněné lokality jsou charakteristické vyšším zastoupením osob, které spojuje jednotná identifikace tzv. „kultury chudoby“<sup>2</sup>. Není nezbytně nutné tuto kategorii spojovat s etnickými rysy, což podporují i odhady NNO, které vnímají navyšující se počet SVO „majority“ (navyšující se počet SVO, jakožto klientů sociálních služeb). Procentuálně vyšší zastoupení Romů lze nalézt v částech Brno-sever a Brno-střed.

### **Příjem a zaměstnání**

Podíl nezaměstnanosti činil v září 2015 v okrese Brno-město 7,8 %. Výrazným podílem se na tomto úhrnu podíleli dlouhodobě nezaměstnaní (nad 24 měsíců). V roce 2014 činil podíl dlouhodobě nezaměstnaných nad 24 měsíců z celkového počtu 22 211 nezaměstnaných uchazečů 28 % (6 206 osob). Celkový počet uchazečů bez kvalifikace byl 6 181, což činilo 27 % uchazečů. Statistiky nezaměstnanosti obyvatel sociálně vyloučených lokalit prakticky neexistují. Z kvalifikovaných odhadů (statistické výkazy činnosti sociální práce) nevládních organizací pracujících v sociálně vyloučených lokalitách v Brně vyplývá, že nezaměstnanost v lokalitách se pohybuje mezi 30–50 %, u romských obyvatel pak dosahuje až k 90 %. Mezi bariéry pro vstup na trh práce můžeme zařadit: nízkou nebo nerelevantní kvalifikaci, diskriminaci na trhu práce, past zadluženosti – exekuční nároky na mzdy, neatraktivnost nízkých mezd v porovnání se sociálními dávkami, ztrátu pracovních návyků, neznalost nových využívaných technologií, neochotu dojíždět za prací mimo centrum lokality – většina obyvatel SVL se v Brně těžko orientuje, zdravotní znevýhodnění – praktická nezaměstnatelnost, neschopnost fungovat v pevném denním řádu a rytmu a další.

Příjem je zajišťován především prostřednictvím dávek systému státního sociálního zabezpečení. Příjem ze zaměstnání – legální či nelegální pracovní poměr – je spjat s výkonem nekvalifikované a námezdní práce (stavební práce, úklidová činnost, pomocné práce v kuchyni a další). Krom daného jsou příjmy jedince/rodiny zajišťovány i prostřednictvím

---

<sup>2</sup> Kultura chudoby – specifický integrovaný systém hodnot, norem a „návodů pro život“ osob žijících v prostředí sociálního vyloučení, prostřednictvím výchovy dochází k reprodukci těchto vzorců z generace na generaci.

trestné činnosti (statistiky níže) v rozsahu od drobné kriminality (drobné krádeže) přes podílení se na aktivitách organizovaného zločinu (např. lichva, prostituce, výroba, distribuce a prodej drog).

## **Vzdělání a školství**

Statutární město Brno zřizuje samo nebo prostřednictvím svých městských částí celkem 137 mateřských škol (z toho počtu je 23 škol součástí škol základních) a 66 základních škol. Soustředění obyvatel do SVL je přímo spjato s následnou segregací školských zařízení, která jsou umístěna v těchto lokalitách či jejich těsné blízkosti. Na území Brna se jedná především o těchto pět škol, ve kterých se podíl romských žáků odhaduje v rozsahu 60–90 % (není možné realizovat přesné zjištění zastoupení počtu romských žáků, jedná se o hrubé odhady):

- ZŠ Křenová;
- ZŠ Merhautova – Vranovská;
- ZŠ Sekaninova;
- ZŠ 28. října;
- ZŠ Lidická;

K nárůstu počtu romských žáků každoročně dochází také u ZŠ Rašínova či ZŠ nám. Republiky. Při výzkumných šetřeních bylo poukazováno zástupci škol, že etnicita je pouze jedním z mnoha indikátorů určujících sociální a kulturní znevýhodnění a samostatně tento údaj není pro školy relevantní. Většina těchto škol využívá asistenty pedagoga, ale z finančních důvodů jsou tyto úvazky zkracovány a nejsou dostatečné pro optimální řešení situace. Stejná situace se týká i předškolních zařízení – MŠ.

Danému personálnímu „podstavu“ odpovídá i znalostní a dovednostní úroveň žáků a s tím i návazná neúspěšnost při studiu na SŠ. Studenti ze sociálně ohroženého prostředí nejčastěji navštěvují tyto střední školy:

- Konzervatoř Brno;
- Odborné učiliště a Praktická škola, (Lomená 44);
- Církevní střední zdravotnická škola s.r.o;
- Střední škola informatiky, poštovníctví a finančnictví Brno;
- Střední škola potravinářská, obchodu a služeb Brno;
- Střední odborná škola MORAVA o.p.s.;
- Střední odborné učiliště tradičních řemesel a Vyšší odborná škola, spol. s r.o.;
- Integrovaná střední škola automobilní, (Křížíkova 15);
- I. Německé zemské gymnasium, základní škola a mateřská škola, o.p.s.



Vzdělanostní struktura obyvatel SVL, dle odhadů NNO (při zohlednění statistik ÚP), je přibližně 10 % SVO bez vzdělání, 70 % ukončilo ZŠ, 15 % ukončilo učňovské vzdělání, 5 % SŠ s maturitou, méně než 1 % VOŠ a méně než 1 % VŠ.

## **Rizikové chování a zdraví**

Na území města bylo za rok 2014 zjištěno celkem 14 203 trestných činů. Z tohoto počtu bylo celkem 2 311 trestných činů (objasněno 34 %) zaznamenáno v části Brno-střed (dle indexu kriminality<sup>3</sup> je Brno-střed dlouhodobě na 10. místě žebříčku hodnocení nejvíce rizikových míst na území ČR). Na území Brno-sever bylo evidováno 2 067 trestných činů (objasněno 31 %) a v části Brno-Židenice policisté zakročili celkem 2 188 krát (objasněno 37 %). Krom daných zjištění evidovala Městská policie na území města Brna za období roku 2014 celkem 109 213 přestupků.

V roce 2014 řešilo oddělení sociálně právní ochrany dětí Magistrátu města Brna v různých úrovních celkem 13 372 případů (v roce 2013 řešeno celkem 9 414 případů). Ne všechny tyto případy se vztahovaly k problematice ohroženého dítěte. Kurátoři pro děti a mládež evidovali celkem 1 628 klientů s výchovnými a dalšími problémy (např. řešení trestných činů, přestupků, dohledy). Ze statistik je zřejmé, že více než polovina těchto dětí či mládeže pochází z rozvedených rodin, rodin samoživitelů.

NNO se v rámci své činnosti dlouhodobě zaměřují na problematiku dluhového poradenství a souvisejícího nebezpečí přítomné nabídky lichvářství. V rámci terénní práce v SVL je aktivně řešena problematika užívání drog. Až 60 % klientů NNO (zaměřených na uživatele drog) bere heroin, zbytek pervitin. Užívání marihuany je zcela běžné, často také v kombinaci s opiáty, substitucemi, Metadonem, Subuxonem, Subutexem. Specifickým problémem je vysoká míra závislosti na hazardních hrách a sázení. Krom daného výčtu je řešena i otázka prostituce či dalších přestupků veřejného pořádku/občanského soužití.

Dle realizovaných šetření byla obecně pojmenována nižší úroveň zdravotního stavu obyvatel jednotlivých SVL. Mezi nejčastější zdravotní komplikace SVO jmenovali pracovníci NNO hepatitidu (nevhodné hygienické podmínky), záněty žil, syfilis, kapavku, multiorgánové selhání těla (ledviny, játra, slinivka a další). Obecně byla konstatována nižší šance na dožití. Významným zdravotním poškozením jsou genetické vady dětí, především problematika tzv. fetálního alkoholového syndromu. V případě drogových uživatelů (injekčních) lze odhadovat až 100 % onemocnění hepatitidou typu C.

---

<sup>3</sup> Index kriminality – počet spáchaných trestných činů za zvolené časové období na daném území, přepočtený na 10 tisíc obyvatel

## **Sociální služby, poradenství a další instituce**

Sociální služby zaměřené na klienty z řad SVO jsou soustředěny především do oblastí Brno-střed a Brno-sever. Současně je cílová skupina pokrývána i jinými organizacemi, které sídlí v ostatních částech města. Nezbytné instituce (ÚP, OSSZ, MMB, PMS, nemocniční zařízení atd.) lze nalézt v blízkých dojezdových vzdálenostech většiny SVL. Výjimku pokrytí představují služby pro seniory (domovy pro seniory), které jsou soustředěny na okraj města. Zřizovateli sociálních služeb jsou jak nestátní organizace, tak i samospráva (příspěvkové organizace).

V rámci KPSS města Brna byla pro rok 2016 stanovena tato kapacita jednotlivých typů sociálních služeb, které v rámci své činnosti pracují v prostoru SVL či s cílovou skupinou osob ohrožených sociálním vyloučením či přímo SVO:

- odborné sociální poradenství – roční kapacita 24 886 klientů;
- nízkoprahová zařízení pro děti a mládež – roční kapacita 2 722 klientů;
- SAS pro rodiny s dětmi – roční kapacita 1 819 klientů;
- terénní programy – roční kapacita 2 769 klientů;
- azylové domy – k dispozici 513 lůžek;
- kontaktní centra – roční kapacita 1 666 klientů;
- telefonická krizová pomoc – roční kapacita 6 500 klientů;
- noclehárny (ambulantní) – roční kapacita 925 klientů;
- sociální rehabilitace (ambulantní, terénní) – roční kapacita 3 149 klientů.

Jako problematické je vnímáno především nedostatečné ambulantní pokrytí některých „rozvíjejících/rozšiřujících“ lokalit, které jsou v tento moment zajišťovány službami terénní formy. Stejně tak je diskutována dostupnost a kapacita zařízení pro volnočasové aktivity dětí a mládeže (NZDM). Z hlediska tematického zaměření, v souladu se Střednědobým plánem rozvoje sociálních služeb, je poptáváno navýšení poradenství v oblasti dluhové problematiky a finanční gramotnosti jedinců a rodin. Komunitní plán sociálních služeb definoval jako potřebné také rozšíření kapacit azylového domu pro cizince.

## **Popis jednotlivých lokalit**

### **I. Brno-sever/střed**

#### **Prostorové vymezení:**

Cejl, Bratislavská, Francouzská, Spolková, Příční, Stará, Hvězdová, Přadlácká, Körnerova, Soudní, Milady Horákové

#### **Demografické shrnutí:**

Tato lokalita existuje v Brně dlouhodobě. Je vnímána občany jako problémová, s čímž souvisí její označení „Bronx“. Dle odhadů zde žije 3 000–5 000 ohrožených a sociálně vyloučených obyvatel při přibližné věkové struktuře do 15 let 50 %, 16–60 let 40 % a nad 61 let 10 %. Odhadovaný podíl Romů (Rumungři, Olaši) na celkovém počtu obyvatel lokality je přibližně 60–70 %.

#### **Bydlení:**

Lokalita se dále rozšiřuje. Běžným jevem je vícegenerační bydlení (sestěhování rodin). Nabízené ceny nájemního bydlení u soukromníků jsou až trojnásobkem průměrných nájmů v dané lokalitě. Obydlené jsou převážně činžovní domy staré výstavby ve špatném stavu. S daným souvisí i vliv na zdraví ubytovaných rodin a jedinců.

#### **Příjem, zaměstnání a vzdělání:**

Velká část příjmu obyvatel pochází ze sociálních dávek. Odhadovaný počet nezaměstnaných je 30–50 %, přičemž dle vyjádření zástupců NNO se v případě romské menšiny jedná o podíl 90 % osob schopných práce. Vzdělanostní struktura je přibližně následovná: 10 % bez vzdělání, 70 % ukončilo ZŠ, 15 % ukončilo učňovské vzdělání, 5 % SŠ s maturitou, méně než 1 % VOŠ a méně než 1 % VŠ. Děti navštěvují školy vyjmenované výše.

#### **Rizikové chování a obtíže lokality:**

Problematickou oblastí je vysoká míra evidence rizikového chování v této SVL, včetně kriminality dětí a mladistvých. Kriminalita (i dětská) – krádeže v obchodech, návykové látky, hluk v noci z heren, výskyt potkanů, plísň v bytech, krádeže popelnic, zdevastované byty, odházené použité injekční stříkačky, schůzky narkomanů, „černé“ odběry elektřiny, prostituce, návykové látky (pervitin, heroin, toluen), gamblerství, zadlužení/půjčky, malá nabídka příjemných míst, kumulace patologických služeb (herny, zastavárny).

#### **Sociální služby, poradenství a další instituce:**

S dlouhodobou problémovou situací SVL souvisí i intenzivnější soustředění sociálních služeb a dalších institucí do tohoto prostoru města či jeho těsné blízkosti. Významným faktem je, že lokalita při centru umožňuje i řešení při nedalekých institucích, které mají sídlo v samém centru města Brna.

## II. Brno-Husovice

### **Prostorové vymezení:**

Vranovská, Mostecká, Dukelská třída, Hálkova, Nováčkova, Dačického, Rotalova, nám. Republiky, Lieberzeitova, Jana Svobody

### **Demografické shrnutí:**

I tato lokalita existuje v Brně dlouhodobě. Odhady počtu sociálně vyloučených se odlišují. Přibližný odhad je 2 000 SVO při podílu 50 % Romů (Rumungři, Olaši). Specifikem této lokality je umístění azylový dům pro cizince (SOZE o.s.), kde jsou ubytováni cizinci ze třetích zemí, kteří se s místními Romy často sdružují.

### **Bydlení:**

Lokalita se dále rozšiřuje (sestěhovávání dalších sociálně vyloučených rodin = ethnobusinesses). Běžným jevem je vícegenerační bydlení. Nabízené ceny nájemního bydlení u soukromníků jsou trojnásobkem průměrných nájmů v dané lokalitě. Kvalitu bydlení lze označit spíše za špatnou. Rozdílem oproti první popsané lokalitě je větší rozptýlenost SVO po celém vymezeném území lokality. S daným souvisí i menší napjatost sousedských vztahů a celkové vnímání charakteru lokality = více prestižní lokalita.

### **Příjem, zaměstnání a vzdělání:**

Dle odhadů je příjem přibližně poloviny SVO zajišťován prostřednictvím sociálních dávek. Zbýlá polovina se snaží zachytit na trhu práce – pomocné stavební práce, stánky, úklidové práce, pomocné gastro práce a další nekvalifikované profese. Vzdělanostní struktura je přibližně následovná: 10 % bez vzdělání, 70 % ukončilo ZŠ, 15 % ukončilo učňovské vzdělání, 5 % SŠ s maturitou, méně než 1 % VOŠ a méně než 1 % VŠ. Děti navštěvují školy vyjmenované výše.

### **Rizikové chování a obtíže lokality:**

Problematickou oblastí je vysoká míra evidence rizikového chování v této SVL, včetně kriminality dětí a mladistvých. Zadlužení, návykové látky, nedostatek obchodů, kriminalita – častá loupežná přepadení a drobné krádeže, nepořádek na ulicích, lichva, chybějící nabídka práce, hráčská závislost, potkani a krysy v domech, plísň v bytech, katastrofální stav domu, vandalství, chybějící místo pro hry dětí, odhozené injekční stříkačky, přítomnost narkomanů, zápach z odpadků, výskyt násilí.

### **Sociální služby, poradenství a další instituce:**

S dlouhodobou problémovou situací SVL souvisí i intenzivnější soustředění sociálních služeb a dalších institucí do tohoto prostoru města či jeho těsné blízkosti. Významným faktem je, že lokalita při centru umožňuje i řešení při nedalekých institucích, které mají sídlo v samém centru města Brna.

### III. Brno-střed/Staré Brno

#### **Prostorové vymezení:**

Leitnerova, Hybešova, Václavská, Anenská, Kopečná, Křídlovická

#### **Demografické shrnutí:**

Celkem se v lokalitě pohybuje přibližně 500 osob ohrožených sociálním vyloučením. Z tohoto počtu jsou přibližně 200–400 osob Romové (Rumungři). Specifikem je nárůst počtu „dělnické třídy“, která je svými příjmy, především jejich ztrátou, ohrožena sociálním vyloučením.

#### **Bydlení:**

Jedná se o lokalitu, kde v rámci ulic bydlí vedle sebe SVO společně se zbylým obyvatelstvem – nerovnoměrné rozptýlení do celé lokality. Identifikovat soustředění většího množství SVO lze dle stavu konkrétního domu – stará omítka, oprýskané zdivo, nevyhovující střecha, vchodové dveře neplní již svůj účel, promáčené stropy, vlhkost v domě, plísně, nepořádek, narušení statiky atd.

#### **Příjem, zaměstnání a vzdělání:**

Nelze odhadovat. Neexistují podrobnější údaje. Předpokladem je podobná výchozí situace a zvolená strategie řešení jako v dalších lokalitách.

#### **Rizikové chování a obtíže lokality:**

Nelze odhadovat. Neexistují podrobnější údaje. Nárůst „dělnické třídy“ v kombinaci s předsudky, rasismem a xenofobií může vyvolávat konflikty sousedského soužití.

#### **Sociální služby, poradenství a další instituce:**

S dlouhodobou problémovou situací SVL souvisí i intenzivnější soustředění sociálních služeb a dalších institucí do tohoto prostoru města či jeho těsné blízkosti. Významným faktem je, že lokalita při centru umožňuje i řešení při nedalekých institucích, které mají sídlo v samém centru města Brna.

#### **IV. Brno-Komárov/Trnitá**

##### **Prostorové vymezení:**

Štěpánská, Cyrilská, Rumiště, Masná, Koželužská, Mlýnská, Přízova, Dornych, Zvonařka, Plotní, Konopná, Rosická

##### **Demografické shrnutí:**

Tato lokalita existuje také dlouhodobě. Počet sociálně vyloučených osob se odhaduje k číslu 1 000. Expertní odhady počtu Romů se pohybují kolem 700 jedinců. Prostředí je i kvantitativně ovlivňováno umístěným Centrem sociálních služeb Josefa Korbela Armády spásy na ulici Mlýnská. Sociálním vyloučením jsou ohroženi i „neromové“, především ti soustředění kolem autobusového nádraží Zvonařka (kumulace sociálně patologických jevů).

##### **Bydlení:**

Jedná se o lokalitu, kde v rámci ulic bydlí vedle sebe SVO společně se zbylým obyvatelstvem – nerovnoměrné rozptýlení do celé lokality. Identifikovat soustředění většího množství SVO lze dle stavu konkrétního domu – stará omítka, oprýskané zdivo, nevyhovující střecha, vchodové dveře neplnící již svůj účel atd.

##### **Příjem, zaměstnání a vzdělání:**

Nelze odhadovat. Neexistují podrobnější údaje. Předpokladem je podobná výchozí situace a zvolená strategie řešení jako v dalších lokalitách.

##### **Rizikové chování a obtíže lokality:**

Nelze odhadovat. Neexistují podrobnější údaje. Dle výzkumu v roce 2008 (dle výzkumu GAC 2015 lze předpokládat přetrvávání) se zde vyskytuje problematika užívání návykových látek, dětská kriminalita, násilí v ulicích, hráčská závislost mužů, celkově špatný životní styl, prostituce, chybí hřiště pro děti, špatné sousedské vztahy.

##### **Sociální služby, poradenství a další instituce:**

S dlouhodobou problémovou situací SVL souvisí i intenzivnější soustředění sociálních služeb a dalších institucí do tohoto prostoru města či jeho těsné blízkosti. Významným faktem je, že lokalita při centru umožňuje i řešení při nedalekých institucích, které mají sídlo v samém centru města Brna.

## V. Brno-Královo Pole/střed

### **Prostorové vymezení:**

Staňkova, Lidická – ulice v běžné zástavbě. Křížíkova ulice sociálně vyloučená.

### **Demografické shrnutí:**

Tato lokalita existuje dlouhodobě. Dle odhadů zde žije 150 Romů, přičemž 100–150 je ohroženo sociálním vyloučením. Místní Romové se označují jako „ti slušní Romové“ a vymezují se vůči ostatním Romům ve městě. Dříve rozsáhlá lokalita. Dle výpovědí jsou existující konflikty v ulicích spjaté především s klienty azylového domu na ulici Staňkova (Diecézní Charita).

### **Bydlení:**

Jedná se o lokalitu, kde v rámci ulic bydlí vedle sebe SVO společně se zbylým obyvatelstvem – nerovnoměrné rozptýlení do celé lokality. Pověštinou činžovní domy, ve kterých bydlí, jsou na solidní úrovni. Nedochozí k sousedským konfliktům. Specifikem je ulice Křížíkova, která je prostorově odříznutá (vyšší vzdálenost k institucím) a i kvalita bydlení je na výrazně horší úrovni. Dle odhadů zde žije cca 20–30 obyvatel.

### **Příjem, zaměstnání a vzdělání:**

Nelze odhadovat. Neexistují podrobnější údaje. Předpokladem je podobná výchozí situace a zvolená strategie řešení jako v dalších lokalitách.

### **Rizikové chování a obtíže lokality:**

Nelze odhadovat. Neexistují podrobnější údaje. Dle výzkumu v roce 2008 (dle výzkumu GAC 2015 lze předpokládat přetrvávání) byly pojmenovány problémy v lokalitě – hráčská závislost, návykové látky, domácí násilí a potíže s placením nájemného.

### **Sociální služby, poradenství a další instituce:**

Obyvatelé lokalit Staňkova a Lidická bydlí v dosahu státních i nestátních institucí, které jsou jim nápomocné při zvládnutí sociálních událostí, a stejně tak je v dosahu i dopravní infrastruktura města Brna. V případě SVL při ulici Křížíkova je situace horší kvůli vyšší vzdálenosti pro zajištění běžných úkonů souvisejících s chodem domácnosti, přístupem k zaměstnání či vzdělání.

## VI. Brno-Židenice

### **Prostorové vymezení:**

Krokova, Kuldova, Životského

### **Demografické shrnutí:**

Tato lokalita existuje dlouhodobě. Dle odhadů se se v dané lokalitě pohybuje 100 osob ohrožených sociálním vyloučením při 30 % podílu Romů (celkový odhad počtu osob v lokalitě je 1 000 osob). Specifikem dané lokality je větší soustředění olašských Romů v ulici Životského.

### **Bydlení:**

SVO bydlí převážně v činžovních domech obecně špatné kvality. Byty jsou především ve vlastnictví soukromých majitelů.

### **Příjem, zaměstnání a vzdělání:**

Nelze odhadovat. Neexistují podrobnější údaje. Předpokladem je podobná výchozí situace a zvolená strategie řešení jako v dalších lokalitách.

### **Rizikové chování a obtíže lokality:**

Nelze odhadovat. Neexistují podrobnější údaje. Dle výzkumu v roce 2008 (dle výzkumu GAC 2015 lze předpokládat přetrvávání) byly pojmenovány problémy v lokalitě – obecně kriminalita (drobné krádeže), výroba/užívání/prodej návykových látek, lichva, prostituce, problémy s alkoholem, gamblerstvím a domácí násilí.

### **Sociální služby, poradenství a další instituce:**

S dlouhodobou problémovou situací SVL souvisí i intenzivnější soustředění sociálních služeb a dalších institucí do tohoto prostoru města či jeho těsné blízkosti.



## VII. Brno-Zábrdovice

### **Prostorové vymezení:**

Vlhká, Špitálka, Plynárenská, Stavební, Podnásepní, Křenová, Skořepka

### **Demografické shrnutí:**

Tato lokalita existuje dlouhodobě (cca od 80. let 20. století), přičemž se postupně rozrůstala a rozrůstá přistěhováním dalších osob (z jiných brněnských lokalit), neboť je zajímavá z hlediska získání bydlení (i přes jeho velmi nízkou kvalitu). V dané lokalitě žije přibližně 1 000 osob ohrožených sociálním vyloučením při 80 % podílu Romů. V dané oblasti žijí nejen Rumunři, ale i Olaši.

### **Bydlení:**

Bydlení je na velmi špatné úrovni. Pronajímané prostory bytů jsou v nevyhovujícím stavu (patří převážně soukromníkům), přesto jsou pronajímány, navíc za neodpovídající částky – až trojnásobek běžného nájmu. Za nejhorší lokalitu k bydlení je považována ulice Vlhká.

### **Příjem, zaměstnání a vzdělání:**

Nelze odhadovat. Neexistují podrobnější údaje. Předpokladem je podobná výchozí situace a zvolená strategie řešení jako v dalších lokalitách. Odhadovaný podíl nezaměstnaných osob v lokalitě je přibližně 20–40 % při 90 % nezaměstnanosti romské menšiny.

### **Rizikové chování a obtíže lokality:**

Nelze odhadovat. Neexistují podrobnější údaje. Dle výzkumu v roce 2008 (dle výzkumu GAC 2015 lze předpokládat přetrvávání) byly pojmenovány problémy v lokalitě – kriminalita – drobné krádeže, dětská kriminalita, návykové látky (pervitin, heroin, toluen), zadlužení, prostituce, vybydlenost lokality, hluk – rušení nočního klidu, špatný hygienický stav, návykové látky, kriminalita, časté násilí v hernách a okolí, setkávání narkomanů.

### **Sociální služby, poradenství a další instituce:**

S dlouhodobou problémovou situací SVL souvisí i intenzivnější soustředění sociálních služeb a dalších institucí do tohoto prostoru města či jeho těsné blízkosti.

## Použité zdroje:

- Analýza sociálně vyloučených lokalit v ČR. (2015) GAC.
- Analýza sociálně vyloučených romských lokalit a absorpční kapacity subjektů působících v této oblasti. (2006) GAC.
- Identifikace sociálně vyloučených a zpracování jejich mapy ve městě Brně. (2008) VeryVision s.r.o.
- Kašparová, I. a Janků Sidiropulu, K. a kol. Dlouhodobý monitoring situace romských komunit v České republice – moravské lokality. (2008) FSS MUNI Brno.
- Vašečka, I. Expertíza pro cílovou skupinu „etnické menšiny“. (2007) CKP Brno.
- Kryštof, R. Zpráva z předvýzkumu potřeb uživatelů pro cílovou skupinu „etnické menšiny“. (2007) Socioklub.
- Statistika mládež a drogy 2014. (2014) A Klub ČR, o.p.s.
- Komunitní plán sociálních služeb města Brna pro rok 2016–2017
- Střednědobý plán rozvoje sociálních služeb v Jihomoravském kraji na období 2015–2017
- Koncepce rodinné politiky města Brna
- Koncepce prevence kriminality ve městě Brně na léta 2013–2016 – Městský program prevence kriminality v Brně
- Strategie protidrogové politiky města Brna na období 2011–2014
- Plán aktivního stárnutí ve městě Brně
- Koncepce zdravotnických služeb zajišťovaných v městských zdravotnických zařízeních

## **Příloha č. 2**

### **Memorandum spolupráce – město Brno a ASZ**

#### **Memorandum o spolupráci mezi Odborem pro sociální začleňování (Agentura) Úřadem vlády ČR a statutárním městem Brnem**

**Odbor pro sociální začleňování Úřadu vlád (dále jen Agentura)**, zastoupený **Mgr. Radkem Jiránkem** pověřenou řízením Odboru pro sociální začleňování (Agentura) Úřadu vlády ČR

a

**statutární město Brno**, zastoupené Ing. Petrem Vokřálem, primátorem k jednání za statutární město Brno oprávněni **Ing. Klára Liptáková**, 1. náměstkyně primátora a **Bc. Matěj Hollan**, náměstek primátora k podpisu Memoranda za statutární město Brno pověřen **Bc. Matěj Hollan**

vycházejíce ze společného přesvědčení o nutnosti aktivní spolupráce veřejné správy ke zlepšení situace sociálně vyloučených obyvatel a ke zlepšení soužití mezi všemi obyvateli města,

vycházejíce ze společného přesvědčení o nutnosti vytváření komplexních lokálních strategií, jejichž cílem je snižování a eliminace sociálního vyloučení na místní úrovni,

zdůrazňující význam úzké spolupráce a koordinace při provádění komplexních lokálních strategií na úrovni státu, krajů i obcí,

odvolávající se na cíle a prostředky k jejich dosažení, které jsou uvedeny v části III. usnesení vlády ČR ze dne 23. ledna 2008 č. 85, a na tzv. Koordinovaný přístup k problematice sociálně vyloučených lokalit,

**uzavírají toto Memorandum o spolupráci (dále jen „Memorandum“).**

#### **Článek I.**

##### **Východiska spolupráce**

1. Uzavření Memoranda vytváří prostor pro úzkou spolupráci a koordinaci obou stran při vytváření a realizaci komplexních lokálních strategií sociálního začleňování.
2. Spolupráce je založena na zásadě dobrovolnosti. Autonomie obou stran při uplatňování strategií sociálního začleňování není tímto Memorandem dotčena.

## **Článek II.**

### **Cíl spolupráce**

Dosažení pozitivní změny v míře vyloučení obyvatel sociálně vyloučených lokalit a zlepšení kvality společenského soužití mezi všemi obyvateli statutárního města Brna.

## **Článek III.**

### **Zásady spolupráce a principy součinnosti**

1. Obě strany budou využívat k dosažení společného cíle všech dostupných nástrojů, které vyplývají z jejich poslání a jsou v souladu s právním řádem České republiky.
2. Ve prospěch naplňování cílů si budou zástupci obou stran poskytovat maximální součinnost. Na straně města se bude jednat o vedení města a další představitele volených orgánů, vedoucí a další zaměstnance odborů Magistrátu města Brna, případně členy tematicky dotčených komisí a výborů statutárního města Brna. Na straně Agentury se bude jednat o pracovníky vedení, lokálního konzultanta a experty Agentury na oblast strukturálních fondů a na jednotlivé oblasti sociálního začleňování.
3. Obě strany si budou vzájemně poskytovat materiály, které se týkají problematiky sociálního vyloučení, jako jsou zejména výzkumy, strategické plány, odborné studie a další.
4. Obě strany si budou vyměňovat všechny relevantní poznatky o vývoji v oblasti problematiky sociálního vyloučení a oblastech, které jsou předmětem tohoto memoranda.
5. Obě strany budou formou výměny informací, vzájemnými konzultacemi, činností pracovních skupin a realizací odborných seminářů hledat společná stanoviska, cíle a postupy k jejich naplnění.
6. Obě strany budou vyvíjet úsilí a vynakládat přiměřené prostředky k naplňování společných cílů a jejich vyhodnocování.

## **Článek IV.**

### **Oblasti spolupráce**

Spolupráce se bude vztahovat na všechny oblasti realizace strategií sociálního začleňování, zejména na oblast bydlení, sociálně rizikových jevů/prevence kriminality, sociálních služeb, vzdělání a zaměstnanosti.

## Článek V.

### Rámcem spolupráce a standardizované postupy

1. Agentura bude se statutárním městem Brnem spolupracovat formou metodické podpory rozvoje a rozšiřování již realizovaných úspěšných aktivit a opatření na podporu sociálního začleňování a bude pomáhat se zajištěním finančních prostředků pro jejich rozvoj.
2. Agentura bude se statutárním městem Brnem spolupracovat na vytváření nových opatření a aktivit vedoucích k sociálnímu začleňování a na zajištění finančních prostředků na jejich realizaci.
3. Agentura bude se statutárním městem Brnem spolupracovat na co nejtěsnějším provázání jednotlivých cílů, postupů, opatření a aktivit tak, aby tvořily jednotný celek s měřitelným dopadem na cílovou skupinu.
4. K naplňování cílů vyplývajících z tohoto memoranda bude Agentura využívat všech dostupných a ověřených postupů. Bude se jednat zejména o výzkumnou činnost, zpracování odborných studií a realizaci odborných seminářů, o organizaci skupinových i dvoustranných pracovních jednání, o tvorbu strategického plánu, jeho naplňování a evaluaci, o spolupráci na přípravě, realizaci a vyhodnocení jednotlivých projektů.
5. Klíčovou rolí v rámci spolupráce obou stran má za Agenturu lokální konzultant, který řídí a koordinuje činnost lokálního partnerství i všech pracovních skupin, stejně jako všechny postupy uvedené v bodě 2.
6. Agentura spolu se statutárním městem Brnem a dalšími partnery působícími ve statutárním městě Brně připraví Strategický plán sociálního začleňování (dále „SPSZ“), který se stane ústředním podkladem pro zajištění čerpání finanční podpory ze strukturálních a investičních fondů v programovém období 2014-2020 v oblasti sociálního začleňování.
7. Strategický plán sociálního začleňování bude do dvou let od jeho schválení Radou a Zastupitelstvem města Brna aktualizován a proběhne jeho celková revize a nové schválení volenými orgány města Brna. V dalších letech bude dle další dohody průběžně aktualizován.
8. Sestavení, schválení a naplňování strategického plánu bude vycházet z metodiky tzv. Koordinovaného přístupu k sociálně vyloučeným lokalitám (KPSVL), která vznikla ve spolupráci Agentury pro sociální začleňování, Ministerstva práce a sociálních věcí, Ministerstva školství, mládeže a tělovýchovy a Ministerstva pro místní rozvoj a je platná od 19. ledna 2015. Metodika je v úplném znění vč. příloh dostupná na [www.socialni-zaclenovani.cz](http://www.socialni-zaclenovani.cz). Metodika stanovuje závazný postup pro obce a její partnery, Agenturu a ministerstva zapojená do KPSVL, podle kterého budou řídicími orgány operačních programů (OPZ, OP VVV a IROP) pro jednotlivá opatření ve schváleném SPSZ uvolněny prostředky Evropských strukturálních a investičních fondů, a to prostřednictvím cílených výzev k předkládání projektů pro obce a jejich partnery.
9. Projektové poradenství ze strany Agentury zahrnuje předávání všech dostupných informací o dotačních možnostech, příkladech dobré praxe a metodách řešení; dále v poskytování konzultací pro lokální partnery a spolupráce při přípravě projektových záměrů. V případě tzv. klíčových projektů bude Agentura úzce spolupracovat na přípravě projektů jako

takových, a to dle standardizované metodiky projektového poradenství, které Agentura poskytuje jako bezúplatnou službu (dostupná na [www.socialni-zaclenovani.cz](http://www.socialni-zaclenovani.cz)).

10. Statutární město Brno se zavazuje zřídit pozici koordinátora spolupráce s Agenturou pro sociální začleňování, který bude: koordinovat činnost pracovních skupin, spolupráci útvarů MMB, externích spolupracovníků a dalších subjektů při zpracování Strategického plánu sociálního začleňování.

11. Za účelem koordinace projektových aktivit zřídí město Řídící skupinu pro projekty a implementaci, která bude působit v rámci lokálního partnerství. Tato pracovní skupina je složena vždy z vedení obce, koordinátora sociálního začleňování, zástupce Agentury (lokálního konzultanta) a významných předkladatelů a realizátorů projektů. Jejím úkolem je sestavit a sledovat indikátory v SPSZ (počáteční, průběžné a konečné). Dále tato pracovní skupina sestavuje zásobník projektů, které mají být v rámci SPSZ realizovány, dohlíží na jejich vzájemnou provázanost, efektivitu, účelnost a návaznosti na identifikované potřeby a indikátory. Při realizaci projektů dohlíží na jejich propojování, efektivní synergie a vyhodnocování, vč. dopadů na cílové skupiny, zejména Romů.

## Článek VI.

### Princip lokálního partnerství

1. Agentura v obcích, se kterými spolupracuje, působí na principu tzv. lokálního partnerství, tedy kolegia odborníků z institucí veřejné správy, neziskového sektoru a soukromých zaměstnavatelů, které svolává a koordinuje Magistrát města Brna ve spolupráci s Agenturou.

2. Lokálními partnery, jejichž souhrn vytváří lokální partnerství, jsou obě strany Memoranda, jakož i další organizace spolupracující doposud se statutárním městem Brnem na problematice sociálního začleňování.

3. Do spolupráce podle tohoto Memoranda mohou být jako lokální partneři v průběhu působení Agentury ve statutárním městě Brně přijímány další subjekty na návrh jedné ze stran Memoranda.

4. Spolupráce Agentury s lokálními partnery se bude odehrávat řádnou účastí pracovníků Agentury na pracovních skupinách zřizovaných statutárním městem Brnem, popř. Agenturou, které se vztahují k tématu sociálně vyloučených lokalit, dále pak plánováním, organizováním a vyhodnocováním společných aktivit v pracovních skupinách **pro oblast bydlení, sociálně rizikových jevů/prevence kriminality, sociálních služeb, vzdělávání a zaměstnanosti.**

5. O činnosti lokálního partnerství jsou pravidelně informovány volené orgány města.


## Článek VII.


### Ustanovení společná a závěrečná


1. Doložka platnosti právního úkonu dle § 41 zákona č. 128/2000 Sb., o obcích (obecní zřízení), ve znění pozdějších změn a předpisů: O uzavření tohoto Memoranda rozhodlo zastupitelstvo města na zasedání č. Z7/06 konaném ode dne 19. 5. 2015.
2. Se vzájemně poskytnutými informacemi budou obě strany nakládat v souladu s platnými právními předpisy a způsobem, který nebude na újmu druhé straně.
3. Obě strany budou vhodným způsobem informovat své členy, spolupracovníky a orgány o přijetí Memoranda a o rozsahu spolupráce.
4. Memorandum je sepsáno ve 4 stejnopisech s platností originálu, z nichž 2 vyhotovení obdrží statutární město Brno a 2 Agentura.
5. Memorandum se uzavírá na dobu neurčitou a nabývá účinnosti dnem podpisu obou stran. Memorandum pozbývá platnosti písemnou dohodou stran nebo doručením písemného oznámení jedné ze stran druhé straně, že se Memorandem nehodlá nadále řídit.

V Praze dne 8. 6. 2015

V Brně dne 28. 06. 2015

  
**Mgr. Radek Jiránek**  
ředitel Odboru pro sociální začleňování  
Úřad vlády ČR

  
**Bc. Matěj Holan**  
náměstek primátora



## Příloha č. 3

### Přehled členů Lokálního partnerství na území města Brna

#### Pracovní skupina Zaměstnanost

Jméno a příjmení	Organizace
Mgr. Jan Mochťák	ASZ
Bc. Markéta Chkheidze	ASZ
Zieglerová Alena	MPSV ČR
prof. PhDr. Tomáš Sirovátka	VÚPSV
Ing. Iveta Štarhová	KSM MMB
Mgr. Tomáš Jurčík	OSP MMB
Mgr. Ivana Ondráková	Úřad práce ČR - trh práce
Mgr. et Mgr. Jan Švec	Jihomoravský kraj
Helena Křištofová	OSP MMB
Ing. Sylvie Malenková, DiS.	OSP MMB
Dana Bílková	OSP MMB
Sejbal Jiří	OSP-OSPP MMB
Ing. Miroslav Foltýn	Vedoucí ÚSK MMB
Mgr. Marie Pařilová	OSP MMB
Mgr. Ladislav Ptáček	OSP MMB
Mgr. Eva Gregorová	KSM MMB
Mgr. Eva Maláčová	MČ Brno - střed
Mgr. Jaroslav Kundrát	MČ Brno - Židenice
Bc. Pavel Kosorin	Armáda spásy
Mgr. Lenka Maléřová	IQ Roma servis, o.s.
PhDr. Petr Horehleď	Diecézní charita Brno
Mgr. Veronika Imrichová	Diecézní charita Brno
Bc. Třeška Libor, DiS.	Diecézní charita Brno
Mgr. Filip Fuchs	DROM, romské středisko, p. o.
Simona Wachsbergerová	DROM, romské středisko, p. o.
Miroslav Zima	DROM, romské středisko, p. o.
PhDr. Imrich Vašečka, Ph.D.	Fakulta sociálních studií MU
Mgr. Miroslava Lattenbergová	Právní občanská poradna Dialog, o.s.
Mgr. Lucia Čemová	Sdružení občanů zabývajících se emigranty
Bc. Pavel Novák MUDr. Jiří Dolák	Společnost Podané ruce, o.p.s.
Bc. Martin Freund	Zastupitelstvo města Brna
Bc. Matěj Hollan	Náměstek primátora města Brna pro oblast sociálně kulturní
Filip Dvořák	Café Práh



Ing. Jozef Kasala	Veřejná zeleň města Brna
Slavíková Marie	Veřejná zeleň města Brna
Petr Vítek	Impact Hub Brno
Mgr. Martin Petřík	Jihomoravský kraj - vedoucího odboru sociálních věcí
Jiří Šafránek	Regionální hospodářská komora Brno
Mgr. Čeněk Absolon, Ph.D.	Regionální hospodářská komora Brno
Mgr. Petr Kostík	Krajská hospodářská komora Jižní moravy
Lucia Konöpková	Brno Expat Centre

### Pracovní skupina Bezpečnost a prevence rizikového chování

Jméno a příjmení	Organizace
Mgr. Jan Mochťák	ASZ
Mgr. Petra Kubišová	Městská policie Brno
Mgr. Zdeňka Procházková	Krajské ředitelství policie JmK
Mgr. Vítězslav Klusák	Středisko Probační a mediační služby Brno
Mgr. Simona Wachsbergerová	DROM, romské středisko
Bc. Pavel Kosorin	Armáda spásy
Mgr. Marie Kovářová	Ratolest Brno
Mgr. Tereza Musilová	Rozkoš bez rizika
Mgr. Pavel Novák	Společnost Podané ruce
Mgr. Lukáš Čaha	Diagnostický ústav pro mládež
Mgr. Lenka Hýbnerová	Magdalenium
PhDr. Stanislav Jabůrek	MRPK a Koordinační centrum prevence
Mgr. Pavla Tichá	Krajský úřad Jihomoravského kraje
Mgr. Lenka Možná	Krajský úřad Jihomoravského kraje
Helena Křištofová	OSP MMB
Mgr. Jiří Sejbal	OSP MMB
Mgr. Tomáš Jurčík	OSP MMB
Mgr. Lenka Štěpánková	OSP MMB
Radim Škrabák	OSP MMB
Libor Karola	OSP MMB

### Pracovní skupina Zdraví a rodina

Jméno a příjmení	Organizace
Mgr. Jan Mochťák	ASZ
Romana Dreslerová	A Kluby ČR, o.p.s.
Bc. Pavel Kosorin	Armáda spásy
Mgr. Soňa Vařeková	Centrum sociálních služeb, p.o.
PhDr. Petr Horehledř	Diecézní charita Brno
Mgr. Filip Fuchs	DRROM, romské středisko, p. o.
PhDr. Imrich Vašečka, Ph.D.	Fakulta sociálních studií Masarykovy univerzity
Mgr. Lenka Maléřová	IQ Roma servis, o.s.
Mgr. Martina Blešová	Jihomoravský kraj
Mgr. Iveta Šedová, DiS.	Lotos - doléčovací centrum, o.p.s.
Mgr. Eva Gregorová	KSM MMB
Ing. Petr Šařinka	KSM MMB
Helena Křiřtořfová	OSP MMB
Mgr. Ladislav Ptáček	OSP MMB
Mgr. Radim Janík	OSP MMB
Mgr. Tomáš Jurčik	OSP MMB
Ing. Sylvie Malenková, DiS.	OSP MMB
Dana Bilková	OSP MMB
Mgr. Eva Maláčová	MČ Brno - střed
Mgr. Jaroslav Kundrát	MČ Brno - Židenice
Ing. Vlasta Procházková	MČ Brno - sever
Mgr. David Oplatek	Občanská poradna Brno
Mgr. Veronika Černořorská	Organizace pro pomoc uprchlíkům
Mgr. Miroslava Lattenbergová	Právní občanská poradna Dialog, o.s.
Sandra Šmídová, DiS.	Ratolest Brno, občanské sdružení
Mgr. Lucia Čemová	Sdružení občanů zabývajících se emigranty
Bc. Pavel Novák MUDr. Jiří Dolák	Společnost Podané ruce, o.p.s.
Bc. Martin Freund	Zastupitelstvo města Brna

**Pracovní skupina Cizinci a uprchlíci - integrace**

<b>Jméno a příjmení</b>	<b>Organizace</b>
Bc. Alžběta Dohnalová	Armáda spásy
Bc. Martin Freund	Zastupitelstvo města Brna
Bc. Matěj Hollan	Náměstek primátora města Brna pro oblast sociálně kulturní
Bc. Pavel Kosorin	Armáda spásy
Helena Křištofová	OSP MMB
Marie Vavříková	Vedoucí IAS Brno – Židenice
Ing. Miroslav Foltýn	Vedoucí ÚSK MMB
JUDr. Jitka Tesařová	OSP MMB
Mgr. Lenka Šafránková	Nesehnutí
Mgr. Jan Kopkáš	Brno expat centre
Mgr. Jan Mochťák	ASZ
Mgr. Jana Hlaváčková	ZŠ Staňkova
Mgr. Josef Sekerka	Ředitel PŘS Zastávka u Brna
Mgr. Lucia Čemová	SOZE
Mgr. Lucia Konopková	Brno expat centre
Mgr. Marcela Borská	PŘS Zastávka u Brna
Mgr. Marie Pařilová	OSP MMB
Mgr. Markéta Nešporová	In Iustitia
Mgr. Marta Vodičková	Krajský úřad JMK
Mgr. Pavel Jiříčný	OAMP MV ČR
Mgr. Veronika Černožorská	OPU
Mgr. Veronika Imrichová	Diecézní charita Brno
Mgr. Veronika Kollárová	Jihomoravské regionální centrum na podporu integrace cizinců
Mgr. Viktor Parkán	OAMP MV ČR
Mgr. Vlasta Petříková	Česko-britská o.p.s.
PaedDr. Jan Polák, CSc.	OSP MMB
PhDr. Hana Pokorná	OSP MMB
Tatiana Dumbrava	Nesehnutí
Mgr. Tomáš Jurčík	OSP MMB
Mgr. Linda Janků	Právníčka (věci cizinců), Kancelář veřejného ochránce práv

### Pracovní skupina Vzdělávání

Jméno a příjmení	Organizace
Bc. Markéta Chkheidze	ASZ
Ing. Vít Lesák	CSS MMB
Bc. Martin Freund	Zastupitelstvo města Brna
Prof. JUDr. Dalibor Jílek, CSc.	IMS Brno
Mgr. Markéta Olbertová	ZŠ Brno, Gajdošova
PaedDr. Jana Foltýnová, PhD.	ZŠ a MŠ Brno, Merhautova
Mgr. Ludmila Altmanová	ZŠ a MŠ Brno, nám. 28. října
Mgr. Vlasta Petříková	Česko-britská o.p.s.
PhDr. Marie Klusoňová	OŠMT MMB
Mgr. Veronika Vaňková	IQRS
Mgr. Monika Doležalová	MČ Brno - Židenice
doc. PhDr. Věra Vojtová, PhD.	Pedagogická fakulta MU
PhDr. Irena Borkovcová	Jihomoravský inspektorát ČŠI
Jitka Kubecová	MŠ Brno, Neklež
Mgr. Lenka Špačková	ZŠ Bosonožská
Mgr. David Jalový	ZŠ Slovanské nám. 2
Mgr. Milada Blatná	MČ Brno - Komín
Mgr. Petr Pivoda	Diagnostický ústav pro mládež
Petra Band'ouchová	Muzeum romské kultury
Mgr. Lenka Sládečková	Petrov, o.s.

### Pracovní skupina Bydlení

Jméno a příjmení	Organizace
Bc. Markéta Chkheidze	ASZ
Štěpán Ripka, Ph.D.	Platforma pro sociální bydlení
Mgr. Jan Snopek	Platforma pro sociální bydlení
Ing. Petr Doležal	Komise bydlení RMB
Mgr. Jiří Lahoda	BO MMB
Ing. Jitka Kalášková	BO MMB
Mgr. Filip Fuchs	DRROM - romské středisko
Bc. Jan Milota	IQ Roma Servis,o.s.
Ing. Vít Lesák	CSS MMB
Mgr. Jan Holeček	KSM MMB
Mgr. Lenka Vašková	OIEF MMB
Bc. Pavel Kosorin	Armáda spásy
Bc. Pavel Novák	Společnost Podané ruce, o. p. s.
PhDr. Petr Horehled'	Diecézní charita Brno
JUDr. Michaela Dumbrovská	MČ Brno-Střed, místostarostka
Martin Mihola	MČ Brno-Židenice, radní
JUDr. Patricie Krejčí	MČ Brno-sever, místostarostka
Bc. Daniel Valenta	MČ Brno-Královo Pole, místostarosta
Ing. Zdeněk Rotrekl	MČ Brno-jih, místostarosta
Mgr. Ondřej Baláš, DiS.	OSP MMB
Mgr. Magda Hežová	OSP MMB
Helena Křištofová	OSP MMB
PhDr. Iva Řežábková	OSP MMB
Mgr. Suchý Jaroslav	Zastupitel města Brna (KDU-ČSL)
Bc. Matěj Hollan	Náměstek primátora města Brna
Mgr. Pavla Spurná	ÚSK MMB
Bc. Martin Freund	Zastupitel města Brna
Ing. Oliver Pospíšil	Zastupitel města Brna
Ing. Pavel Březa	Komise bydlení RMB
Ing. Karin Karasová	Starostka MČ Brno-Královo Pole
Mgr. Jana Skoumalová	OSP MMB

### Výbor pracovních skupin

Jméno a příjmení	Organizace
Mgr. Tomáš Jurčík	OSP MMB
Helena Křištofová	OSP MMB
Mgr. Ladislav Ptáček	OSP MMB
PhDr. Imrich Vašečka, Ph.D.	Fakulta sociálních studií, MU
Ing. Iveta Štarhová	KSM MMB
Mgr. Jan Snopek	Platforma pro sociální bydlení
PhDr. Marie Klusoňová	OŠMT MMB
Mgr. Lenka Štěpánková	OSP MMB
Mgr. Jan Mochťák	ASZ
Bc. Markéta Chkheidze	ASZ

### Řídící skupina

<b>Jméno a příjmení</b>	<b>Organizace</b>
Ing. Petr Vokřál	Primátor statutárního města Brna
Ing. Klára Liptáková	1. náměstkyně primátora města Brna pro oblast majetku a školství
Bc. Matěj Hollan	Náměstek primátora města Brna pro oblast sociálně kulturní
Bc. Martin Freund	Předseda KSZ a Výboru pro NM, člen ZMB
Mgr. David Oplatek	Člen Rady MČ Brno – střed pro věci sociální a zdravotní a nár. menšiny
Mgr. Petr Hladík	Místostarosta MČ Brno – sever
Mgr. Monika Doležalová	Místostarostka MČ Brno – Židenice pro věci sociální a vzdělávací
Bc. Barbora Maťáková	Členka Výboru pro NM, členka ZMB
Ing. Miroslav Foltýn	Vedoucí Úseku sociálně kulturního MMB
Ing. Ludmila Procházková	Vedoucí Úseku hospodářského MMB
Ing. Olga Nováková	Vedoucí Úseku rozvoje města MMB
Ing. Ladislav Juříček	Vedoucí Úseku technického MMB
PaedDr. Jan Polák, CSc.	Vedoucí OSP MMB
Mgr. Martin Jelínek	Vedoucí OŠMT MMB
Mgr. Jiří Lahoda	Vedoucí BO MMB
Mgr. Radek Řeřicha	Vedoucí OIEF MMB
Ing. Dr. Marie Zezůlková	Vedoucí KSM MMB
Mgr. Jan Mochťák	ASZ
Mgr. Tomáš Jurčík	OSP MMB
Mgr. Marie Pařilová	OSP MMB



## Příloha č. 4

### Přehled indikátorů a alokací SPSZ

#### I. Přehled indikátorové soustavy dle kapitol SPSZ (základní přehled alokace)

##### a) Podmínky a prostředí sociálního začleňování

Oblast	Priorita	Cíl	Název indikátoru	Definice	Jednotka	Hodnota	Zdroje (Kč)		
							IROP	OPZ	OP VVV
							IROP 9.C 2.2	OP Z 2.1.1	OP VVV 3.3.1
Podmínky a prostředí aktivního sociálního	1. Posílení aspektů formálního a neformálního komunikačního prostředí inkluze	1.1. Komunikace zaměřená na vzdělávání a osvětu s cílem odstranění stigmat spojených se sociálně vyloučenými osobami.	Počet metodických produktů (materiál „Komunikační strategie města“)	Počet metodik, plánů a strategií vztahujících se k posílení „otevřené“ komunikace města.	Dokument	1	0*	0*	0*
		1.2. Podpora inkluzivních přístupů a inkluzivních postojů, včetně sladování a koordinace inkluzivních aktivit a politik v lokálním společenství města.	Počet metodických produktů (Proces evaluace „SPSZ“).	Počet metodik, plánů a strategií vztahujících se k podpoře budování proinkluzivních opatření, včetně jejich evaluace.	Dokument	1	0*	0*	0*

	1.3. Využívání odborných informací v řízení procesů sociální inkluze v lokálním společenství města.	Počet podpořených partnerství (Memorandum o spolupráci).	Počet podpořených partnerství v rámci SPSZ.	Dokument	1	0*	0*	0*
<b>2. Posílení participace řešení sociálního začleňování na straně majority i minority</b>	2.1. Ochrana sociálně vyloučených a ohrožených sociálním vyčleňováním před chováním, které se neslučuje s inkluzí.	Počet metodických produktů (systém monitorující a řešící projevy xenofobie a rasismu).	Počet metodik, plánů a strategií vztahujících se k systematizaci monitoringu a předcházení projevům xenofobie a rasismu.	Dokument	1	0*	0*	0*
	2.2. Ochrana sociálně vyloučených a ohrožených sociálním vyčleňováním před nepřímou a často neuvědomělou institucionální diskriminací.	Počet metodických produktů (systém monitorující a řešící projevy xenofobie a rasismu – institucionální úroveň).	Počet metodik, plánů a strategií vztahujících se k systematizaci monitoringu a předcházení projevům xenofobie a rasismu.	Dokument	1	0*	0*	0*
<b>3. Zlepšení podmínek pro zapojení cílových skupin do kulturních a sportovních aktivit</b>	3.1. Vytvořit a spustit městský systém podpory sociálně vyloučených obyvatel města v přístupu ke kultuře a sportu.	Počet metodických produktů (koncepce systému podpory sociálně vyloučených obyvatel města v přístupu ke kultuře a sportu). (koncepce a systémy první písmeno velké nebo malé podle toho, zda jde o název, z kontextu to nevyplývá	Počet metodik, plánů a strategií vztahujících se k podpoře sociálně vyloučených osob v přístupu ke kultuře a sportu.	Dokument	1	0*	0*	0*
	3.2. Dokončit projekt vytvoření Kreativního centra Brno (dále KCB) v budově bývalé káznice na ulici Bratislavská a zpřístupnit ho cílovým skupinám SPSZ k pasivnímu i aktivnímu kulturnímu vyžití.	Zpřístupnění dokončeného projektu KCB.	Dokončit projekt vytvoření Kreativního centra Brno (dále KCB) v budově bývalé káznice na ulici Bratislavská a zpřístupnit ho cílovým skupinám SPSZ k pasivnímu i aktivnímu kulturnímu vyžití.	Otevření (zahájení činnosti)	1	0*	0*	0*

			Počet podpořených osob v rámci realizovaného projektu.	Počet SVL a osob, které budou přímo podpořeny v oblasti přístupu ke kultuře a sportu, včetně jejich participativního zapojení na vzniku těchto příležitostí.	Osoba	500	0*	0*	0*
--	--	--	--	--	-------	-----	----	----	----

\*Priorita a cíl nevyžaduje zvláštní finanční alokaci. Aktivity jsou pokryty vlastní činností MMB, budou zafinancovány mimo KPSVL či je jejich naplnění alokováno v jiné prioritě a cíli v celkovém či zbytkovém rozsahu.

**Celkem Podmínky a prostředí aktivního sociálního začleňování**

<b>Zdroje (Kč)</b>	IROP	IROP 9.C 2.2	0
	OPZ	OP Z 2.1.1	0
	OP VVV	OP VVV 3.3.1	0

b) Zaměstnanost

Oblast	Priorita	Cíl	Název indikátoru	Definice	Jednotka	Hodnota	Zdroje (Kč)			
							IROP	OPZ		OP VVV
							IROP 9.C 2.2	OP Z 2.1.1	OP Z 2.1.2	OP VVV 3.3.1
Zaměstnanost	1. Rozvoj přípravy profesního života jedince a posílení úspěšnosti při vstupu na trh práce	1.1. Vytvoření spolupracující sítě institucí akcentující provázanost vzdělávání a úspěšnost na trhu práce.	Počet osob, které ke své nezaměstnanosti přistupují aktivně.	Počet osob sociálně vyloučených nebo ohrožených sociálním vyloučením v evidenci Úřadu práce nebo mimo evidenci ÚP, kteří díky podpurným programům a síťování služeb institucí mají blíže k trhu práce (zvýšili své pracovní návyky, kvalifikaci, vyzkoušeli si tréninkové pracovní místo, získali zaměstnání na otevřeném trhu práce apod.)	Uchazeč (osoba)	30	0	5494000	0	0
		1.2. Vytvoření a podpora aktivit neformálního vzdělávání pro cílovou skupinu děti a mládež posilující úspěšnost integrace na trh práce (do roku 2019 bude podpořeno 250 osob).	Počet osob (dětí a mládeže), které jsou zapojeny do aktivit přípravy vstupu na trh práce mimo formální vzdělávací instituce.	Počet osob (dětí a mládeže), které jsou zapojeny do aktivit přípravy vstupu na trh práce mimo formální vzdělávací instituce. Účastní se aktivit s cílem navýšení úspěšnosti jedince při vstupu a jeho udržení se na TP, které nabízí NNO a další organizace.	Účastník (dítě/žák)	250	0*	0*	0*	0*
		1.3. Podpora rozvoje učňovského školství při zařazování adekvátních oborů.	Počet metodických produktů (koncepte rozvoje učňovského školství na území města Brna).	Počet metodik, plánů a strategií vztahujících se k podpoře učňovského školství.	Dokument	1	0*	0*	0*	0*

	1.4. Rozvoj nabídky a poskytování profesního poradenství v rámci formálního vzdělávání – ZŠ a SŠ.	Počet osob (dětí a mládeže), které jsou zapojeny do aktivit přípravy vstupu na trh práce v rámci formálního vzdělávání.	Počet osob (dětí a mládeže), které jsou zapojeny do aktivit přípravy vstupu na trh práce mimo formální vzdělávací instituce. Účastní se aktivit, které nabízí ZŠ či SŠ a další organizace s cílem navýšení úspěšnosti jedince při vstupu a jeho udržení se na TP.	Účastník (dítě/žák)	600	0	6737000	0	0
<b>2. Podpora pracovních příležitostí pro osoby ohrožené sociálním vyloučením a sociálně vyloučené, včetně přípravy osob pro vstup na trh práce</b>	2.1. Do roku 2019 bude připraveno pro vstup na trh práce 340 osob prostřednictvím poradenských služeb.	Počet osob, které ke své nezaměstnanosti přistupují aktivně.	Počet osob sociálně vyloučených nebo ohrožených sociálním vyloučením v evidenci Úřadu práce nebo mimo evidenci ÚP, které díky podpurným programům a síťování služeb institucí mají blíže k trhu práce (zvýšily své pracovní návyky, kvalifikaci, vyzkoušely si tréninkové pracovní místo, získaly zaměstnání na otevřeném trhu práce apod.)	Uchazeč	340	0	7786000	0	0
	2.2. Do roku 2019 vstoupí na trh práce 600 osob cílové skupiny.	Počet osob, které ke své nezaměstnanosti přistupují aktivně.	Počet osob sociálně vyloučených nebo ohrožených sociálním vyloučením v evidenci Úřadu práce nebo mimo evidenci ÚP, které díky podpurným programům a síťování služeb institucí mají blíže k trhu práce (zvýšily své pracovní návyky, kvalifikaci, vyzkoušely si tréninkové pracovní místo, získaly zaměstnání na otevřeném trhu práce apod.)	Uchazeč	600	0	20000000	0	0
	2.3. Rozvoj prevence a řešení dopadů nelegálního zaměstnávání (do roku 2019 bude podpořeno 200 osob cílové skupiny).	Počet osob, které ke své nezaměstnanosti přistupují aktivně.	Počet osob sociálně vyloučených nebo ohrožených sociálním vyloučením v evidenci Úřadu práce nebo mimo evidenci ÚP, které díky podpurným programům a síťování služeb institucí mají blíže k trhu práce (zvýšily své pracovní návyky, kvalifikaci, vyzkoušely si tréninkové pracovní místo, získaly zaměstnání na otevřeném trhu práce apod.)	Uchazeč	200	0*	0*	0*	0*

	<b>3. Rozvoj sociální ekonomiky a prostoru podporující koncept společenské odpovědnosti</b>	3.1. Do roku 2019 bude zahájena činnost Centra podporujícího koncept společenské odpovědnosti.	Počet metodických produktů (koncepte činnosti Centra na podporu konceptu společenské odpovědnosti).	Počet metodik, plánů a strategií vztahujících se k podpoře konceptu společenské odpovědnosti na území města Brna.	Dokument	1	0*	0*	0*	0*
		3.2. Bude podpořen vznik minimálně 5 sociálních podniků, včetně podpory rozvoje stávajících firem.	Počet nových podniků, které dostávají podporu.	Za nový se považuje podnik nebo OSVČ, který vznikl před méně než třemi roky před datem začátku realizace projektu a který splňuje parametry sociálního podniku nebo je bude splňovat k datu ukončení realizace projektu. Pokud v podniku starším než tři roky vznikla během posledních tří let nová divize, není do hodnoty indikátoru započítán.	Počet organizací	5	26100000	0	0	0
			Počet zaměstnanců při sociálním podniku	Počet SVO a dalších osob cílové skupiny, které získaly zaměstnání při vzniklém/podpořeném sociálním podniku v rámci SPSZ.	Osoba (účastník, zaměstnanec)	217	0	0	20240000	0
	<b>4. Provázání služeb na podporu zaměstnanosti</b>	4.1. Do roku 2019 bude vytvořen systém spolupráce všech nezbytných institucí pro rozvoj a podporu zaměstnanosti na území města Brna.	Počet metodických produktů (Koncepte rozvoje a podpory zaměstnanosti na území města Brna).	Počet metodik, plánů a strategií vztahujících se k podpoře konceptu rozvoje a podpory zaměstnanosti na území města Brna.	Dokument	1	0*	0*	0*	0*

\*Priorita a cíl nevyžaduje zvláštní finanční alokaci. Aktivity jsou pokryty vlastní činností MMB, budou zafinancovány mimo KPSVL či je jejich naplnění alokováno v jiné prioritě a cíli v celkovém či zbytkovém rozsahu.

Celkem **Zaměstnanost**

<b>Zdroje (Kč)</b>	IROP	IROP 9.C 2.2	26100000
	OPZ	OP Z 2.1.1	40017000
		OP Z 2.1.2	20240000
	OP VVV	OP VVV 3.3.1	0

c) Bezpečnost a prevence rizikového chování

Oblast	Priorita	Cíl	Název indikátoru	Definice	Jednotka	Hodnota	Zdroje (Kč)		
							IROP	OPZ	OP VVV
							IROP 9.A 2.1	OP Z 2.1.1	OP VVV 3.3.1
Bezpečnost a prevence rizikového chování	1. Zapojení občanů do aktivního způsobu zvyšování vlastní bezpečnosti i bezpečí svého okolí	1.1. Posílení programu působením asistentů prevence kriminality ve vybraných částech města (8 asistentů do roku 2019).	Počet osob, které aktivně řeší rizika spojená s kriminalitou a sociálně patologickými jevy.	Počet osob, které využívají podpůrné programy pro nápravu svého chování (jde o osoby ve výkonu trestu a po něm, osoby páchající trestnou činností a přestupky, osoby porušující běžné zásady občanského soužití, osoby, které podlely závislostem a podobně). Nebo počet osob, které se aktivně podílejí na činnostech zlepšujících bezpečnost v lokalitách nebo jsou oběťmi diskriminačních praktik.	Osoba	8	0	6900000	0
		1.2. Kvantitativní a kvalitativní navýšení vzdělávacích aktivit se zaměřením na prevenci sociálně patologických jevů (60 podpořených osob do roku 2019).	Kapacita preventivních programů	Kapacita preventivních programů podpořených v rámci SPSZ (např. pro osoby ve výkonu trestu a po něm, osoby páchající trestnou činností a přestupky, osoby porušující běžné zásady občanského soužití, osoby, které podlely závislostem apod. nebo pro obyvatele lokalit).	Osoba (účastník)	60	0	3820000	0
	2. Podpora výchovně vzdělávacích programů a volnočasových aktivit pro rizikové děti a	2.1. Do roku 2019 bude posíleno systémové vytváření edukativních programů prevence při zapojení všech institucí, včetně nastavení systému evaluace (bude podpořeno 1 800 osob).	Počet podpořených dětí a žáků.	Počet dětí a žáků (celkově/se SVP) podpořených v rámci SPSZ.	Děti/žáci	4000/100	0	0	10040000
			Počet pracovníků ve vzdělávání, kteří v praxi uplatňují nově získané poznatky.	Počet pracovníků ve vzdělávání, kteří v praxi uplatňují nově získané poznatky.	Pedagog	100			



	<b>mládež</b>		Počet podpořených organizací (škol, NNO, ostatních aktérů ve vzdělávání), v nichž se zvýšila kvalita vzdělávání a proinkluzivnost.	Počet organizací působících ve výchově a vzdělávání (včetně zájmového a neformálního) podpořených v rámci SPSZ vč. výčtu podpůrných programů, kapacit, cílové skupiny, provozovatele, počtu podpořených pracovníků, pořízených/rekonstruovaných/vybavených objektů).	Organizace	140			
		2.2. Do roku 2019 bude podpořeno rozšíření kapacit institucí nabízejících vzdělávací programy a volnočasové aktivity cílové skupině dětí, mládež a rodina (700 osob).	Počet přímo podpořených osob cílové skupiny.	Počet přímo podpořených osob cílové skupiny.	Osoby	950	0*	0*	0*
			Počet podpořených dětí a žáků.	Počet dětí a žáků (celkově/se SVP) podpořených v rámci SPSZ.	Děti/žáci	50	0	0	5300000
			Počet pracovníků ve vzdělávání, kteří v praxi uplatňují nově získané poznatky.	Počet pracovníků ve vzdělávání, kteří v praxi uplatňují nově získané poznatky.	Pedagog	3			
			Počet podpořených organizací (škol, NNO, ostatních aktérů ve vzdělávání), v nichž se zvýšila kvalita vzdělávání a proinkluzivnost.	Počet organizací působících ve výchově a vzdělávání (včetně zájmového a neformálního) podpořených v rámci SPSZ vč. výčtu podpůrných programů, kapacit, cílové skupiny, provozovatele, počtu podpořených pracovníků, pořízených/rekonstruovaných/vybavených objektů).	Organizace	1			

			Počet osob, které aktivně řeší rizika vyplývající ze sociálního vyloučení.	Počet osob, které využívají podpůrné programy ke změně (jejich situace se stabilizovala nebo zlepšila). Indikátor lze specifikovat se zřetelem k určitému dílčímu problému, např. počet osob, které přistupují aktivně k nabídce preventivních programů pro děti a mládež apod.	Osoba	647	0	10000000	0
<b>3. Podpora integračních aktivit pro osoby vykonávající alternativní typ trestu, osoby po návratu z výkonu trestu nebo osoby žijící rizikovým způsobem života</b>	3.1. Realizace systémových aktivit integrace osob do společnosti v režimu penitenciární a postpenitenciární péče, včetně probačních programů (470 podpořených osob do roku 2019).		Počet osob, které aktivně řeší rizika spojená s kriminalitou a sociálně patologickými jevy.	Počet osob, které využívají podpůrné programy pro nápravu svého chování (jde o osoby ve výkonu trestu a po něm, osoby páchající trestnou činností a přestupky, osoby porušující běžné zásady občanského soužití, osoby, které podlely závislostem a další). Nebo počet osob, které se aktivně podílejí na činnostech zlepšujících bezpečnost v lokalitách nebo jsou oběťmi diskriminačních praktik.	Osoba	470	0	10000000	0
	3.2. Realizace opatření zmírňujících dopady sociálně patologického jednání jedince, včetně zohlednění dopadu na nejbližší okolí – rodina, komunita (150 podpořených osob do roku 2019).		Počet osob, které aktivně řeší rizika spojená s kriminalitou a sociálně patologickými jevy.	Počet osob, které využívají podpůrné programy pro nápravu svého chování (jde o osoby ve výkonu trestu a po něm, osoby páchající trestnou činností a přestupky, osoby porušující běžné zásady občanského soužití, osoby, které podlely závislostem a podobně). Nebo počet osob, které se aktivně podílejí na činnostech zlepšujících bezpečnost v lokalitách nebo jsou oběťmi diskriminačních praktik.	Osoba	345	0	7803000	0

		3.3. Realizace opatření zmírňujících dopady pro oběti a svědky trestné činnosti, včetně dopadu na širší okolí pachatele (165 podpořených osob do roku 2019).	Kapacita preventivních programů.	Kapacita preventivních programů podpořených v rámci SPSZ (např. pro osoby ve výkonu trestu a po něm, osoby páchající trestnou činností a přestupky, osoby porušující běžné zásady občanského soužití, osoby, které podlely závislostem apod., nebo pro obyvatele lokalit).	Osoba (účastník)	165	0	6325000	0
<b>4. Zmírňování rizik návykového chování</b>		4.1. Do roku 2019 bude navýšen počet podporovaných osob, klientů v režimu prevence návykového jednání a patologického hráčství (3200 podpořených osob do roku 2019).	Počet osob, které aktivně řeší rizika spojená s kriminalitou a sociálně patologickými jevy.	Počet osob, které využívají podpůrné programy pro nápravu svého chování (jde o osoby ve výkonu trestu a po něm, osoby páchající trestnou činností a přestupky, osoby porušující běžné zásady občanského soužití, osoby, které podlely závislostem a podobně). Nebo počet osob, které se aktivně podílejí na činnostech zlepšujících bezpečnost v lokalitách nebo jsou oběťmi diskriminačních praktik.	Osoba	3200	0	14300000	0
		4.2. Do roku 2019 dojde k provázání systému činnosti institucí poskytujících terénní protidrogové programy, sociální prevenci a další sociální služby (913 podpořených osob do roku 2019).	Počet osob, které aktivně řeší rizika spojená s kriminalitou a sociálně patologickými jevy.	Počet osob, které využívají podpůrné programy pro nápravu svého chování (jde o osoby ve výkonu trestu a po něm, osoby páchající trestnou činností a přestupky, osoby porušující běžné zásady občanského soužití, osoby, které podlely závislostem a podobně). Nebo počet osob, které se aktivně podílejí na činnostech zlepšujících bezpečnost v lokalitách nebo jsou oběťmi diskriminačních praktik.	Osoba	813	0	31674000	0

\*Priorita a cíl nevyžaduje zvláštní finanční alokaci. Aktivity jsou pokryty vlastní činností MMB, budou zafinancovány mimo KPSVL či je jejich naplnění alokováno v jiné prioritě a cíli v celkovém či zbytkovém rozsahu.

Celkem **Bezpečnost a prevence rizikového chování**

<b>Zdroje (Kč)</b>	IROP	IROP 9.A 2.1	0
	OPZ	OP Z 2.1.1	90822000
	OP VVV	OP VVV 3.3.1	15340000

## d) Rodina a zdraví

Oblast	Priorita	Cíl	Název indikátoru	Definice	Jednotka	Hodnota	Zdroje (Kč)		
							IROP	OPZ	OP VVV
							IROP 9.A 2.1	OP Z 2.1.1	OP VVV 3.3.1
Rodina a zdraví	1. Zlepšit přístup ke zdravotní péči, včetně preventivní zdravotní péče a zdravotní osvěty	1.1. Do roku 2019 bude vytvořen systém monitoringu zdravotního stavu obyvatel (včetně dostupnosti zdravotní péče) a zdravého prostředí při spolupráci všech odpovědných institucí.	Počet metodických produktů (koncepční materiál Rodina, zdraví a prevence).	Počet metodik, plánů a strategií vztahujících se k podpoře rozvoje zdravého životního prostředí rodiny.	Dokument	1	0	0*	0
		1.2. Do roku 2019 bude posílena kvalita a kvantita aktivit zaměřených na oblast zdraví jedince/rodiny (500 podpořených osob).	Počet osob, které řeší rizika vyplývající ze sociálního vyloučení aktivně.	Počet osob, které využívají podpůrné programy ke změně (jejich situace se stabilizovala nebo zlepšila). Indikátor lze specifikovat se zřetelem k určitému dílčímu problému, např. počet osob, které přistupují aktivně ke svému zdravotnímu stavu, kvalitě prostředí, ve kterém žijí, péči o hygienu atd.	Osoba	500	0	0*	0
	2. Navýšení efektivity práce s rodinou, včetně systematizace spolupráce	2.1. Do roku 2019 bude posílen systém práce s rodinou včetně zpracování oblasti zdraví a prevence a navýšení individuálních kompetencí sociálních pracovníků ve spolupráci s rodinou (1150 podpořených osob do roku 2019).	Počet osob, které řeší rizika vyplývající ze sociálního vyloučení aktivně.	Počet osob, které využívají podpůrné programy ke změně (jejich situace se stabilizovala nebo zlepšila). Indikátor lze specifikovat se zřetelem k určitému dílčímu problému, např. počet osob, které přistupují aktivně ke svým finančním problémům, počet osob/rodin, které přistupují aktivně k péči o děti apod.	Osoba	1150	0	7500000	0

		2.2. Do roku 2019 bude stabilizováno 4305 jednotlivců (členů rodin) prostřednictvím podpůrných programů.	Počet osob, které řeší rizika vyplývající ze sociálního vyloučení aktivně.	Počet osob, které využívají podpůrné programy ke změně (jejich situace se stabilizovala nebo zlepšila). Indikátor lze specifikovat se zřetelem k určitému dílčímu problému, např. počet osob, které přistupují aktivně ke svým finančním problémům, počet osob/rodin, které přistupují aktivně k péči o děti apod.	Osoba	4155	0	100000000	0
		2.3. Do roku 2019 budou posíleny aktivity zaměřené na oblast finanční gramotnosti, včetně těch, které již řeší situaci zadlužení (972 podpořených osob).	Počet osob, které řeší rizika vyplývající ze sociálního vyloučení aktivně.	Počet osob, které využívají podpůrné programy ke změně (jejich situace se stabilizovala nebo zlepšila). Indikátor lze specifikovat se zřetelem k určitému dílčímu problému, např. počet osob, které přistupují aktivně ke svým finančním problémům, počet osob/rodin, které přistupují aktivně k péči o děti apod.	Osoba	972	0	3000000	0
		2.4. Do roku 2019 budou posíleny aktivity řešící problematiku domácího násilí (390 podpořených osob).	Počet osob, které řeší rizika vyplývající ze sociálního vyloučení aktivně.	Počet osob, které využívají podpůrné programy ke změně (jejich situace se stabilizovala nebo zlepšila). Indikátor lze specifikovat se zřetelem k určitému dílčímu problému, např. počet osob, které přistupují aktivně ke svým finančním problémům, počet osob/rodin, které přistupují aktivně k péči o děti apod.	Osoba	390	0	13189000	0

\*Priorita a cíl nevyžaduje zvláštní finanční alokaci. Aktivity jsou pokryty vlastní činností MMB, budou zafinancovány mimo KPSVL či je jejich naplnění alokováno v jiné prioritě a cíli v celkovém či zbytkovém rozsahu.

#### Celkem **Rodina a zdraví**

<b>Zdroje (Kč)</b>	IROP	IROP 9.A 2.1	0
	OPZ	OP Z 2.1.1	123689000
	OP VVV	OP VVV 3.3.1	0

e) Cizinci a uprchlíci – integrace

Oblast	Priorita	Cíl	Název indikátoru	Definice	Jednotka	Hodnota	Zdroje (Kč)		
							IROP	OPZ (či jiné ESF zdroje)	OP VVV
							IROP 9.A 2.1	mimo KPSVL	OP VVV 3.3.1
Cizinci a uprchlíci – integrace	1. Vytváření pozitivního prostředí integrace cizinců při zapojení všech obyvatel města Brna	1.1. Systematizace programů posilujících otevřenou společnost (do roku 2019 bude v rámci programů podpořeno 1000 osob).	Počet osob podpořených v rámci integračních programů.	Počet osob, které se podílí přímou aktivní či pasivní účastí na aktivitách posilujících otevřenou (interkulturní) společnost.	Osoba	1000	0*	0*	0*
		1.2. Do roku 2019 dojde ke kvantitativnímu a kvalitativnímu navýšení vzdělávacích, sportovně-kulturních a komunitních aktivit posilujících integrační proces (do roku 2019 bude podpořeno 1000 osob).	Počet osob (včetně dětí a žáků) podpořených v rámci integračních programů.	Počet osob, které se podílí přímou aktivní či pasivní účastí na aktivitách posilujících otevřenou (interkulturní) společnost.	Osoba	1000	0*	0*	0*
	2. Snížení interkulturních bariér v dílčích oblastech sociální politiky (bydlení, zaměstnanost, vzdělávání, rodinné a zdravotní) při	2.1. Vytvoření systému napomáhající dostupnosti, udržení a předcházení ztrátě bydlení z důvodu sociokulturní odlišnosti (do roku 2019 bude podpořeno 50 osob).	Počet osob, které přistupují aktivně k procesu integrace.	Počet osob, které využívají podpůrné programy při procesu integrace (jejich situace se stabilizovala nebo zlepšila). Indikátor lze specifikovat se zřetelem k určitému dílčímu problému, např. počet osob, které přistupují aktivně ke svým finančním problémům, počet osob/rodin, které přistupují aktivně k péči o děti, navýšení sociokulturní orientace apod.	Osoba	50	0	4629000	0

integračním procesu jedince	2.2. Integrace zranitelných skupin legálně pobývajících cizinců na trh práce, včetně prevence nelegálního zaměstnávání (do roku 2019 bude podpořeno 370 osob).	Počet osob, které přistupují aktivně k procesu integrace.	Počet osob, které využívají podpůrné programy při procesu integrace (jejich situace se stabilizovala nebo zlepšila). Indikátor lze specifikovat se zřetelem k určitému dílčímu problému, např. počet osob, které přistupují aktivně ke svým finančním problémům, počet osob/rodin, které přistupují aktivně k péči o děti, navýšení sociokulturní orientace apod.	Osoba	370	0	4500000	0
		Počet podpořených dětí a žáků.	Počet dětí a žáků (celkově/se SVP) podpořených v rámci SPSZ.	Děti/žáci	780	0	0	5200000
	Počet pracovníků ve vzdělávání, kteří v praxi uplatňují nově získané poznatky.	Počet pracovníků ve vzdělávání, kteří v praxi uplatňují nově získané poznatky.	Pedagog	80				
	Počet podpořených organizací (škol, NNO, ostatních aktérů ve vzdělávání), v nichž se zvýšila kvalita vzdělávání a proinkluzivnost.	Počet organizací působících ve výchově a vzdělávání (včetně zájmového a neformálního) podpořených v rámci SPSZ; vč. výčtu podpůrných programů, kapacit, cílové skupiny, provozovatele, počtu podpořených pracovníků, pořízených/rekonstruovaných/vybavených objektů).	Organizace	36				



		2.4. Posílení odborných poradenských procesů posilujících kompetence klienta a posilující integrační proces (do roku 2019 bude podpořeno 500 klientů).	Počet osob, které přistupují aktivně k procesu integrace.	Počet osob, které využívají podpůrné programy při procesu integrace (jejich situace se stabilizovala nebo zlepšila). Indikátor lze specifikovat se zřetelem k určitému dílčímu problému, např. počet osob, které přistupují aktivně ke svým finančním problémům, počet osob/rodin, které přistupují aktivně k péči o děti, navýšení sociokulturní orientace apod.	Osoba	500	0	9800000	0
	<b>3. Snížení interkulturní nedostupnosti institucionální pomoci se zvláštním zaměřením na oblast sociální ochrany, zdraví a bezpečnosti jedince</b>	3.1. Snížení interkulturních bariér institucí prostředí města Brna (do roku 2019 bude podpořeno 1000 osob).	Počet osob, které přistupují aktivně k procesu integrace.	Počet osob, které využívají podpůrné programy při procesu integrace (jejich situace se stabilizovala nebo zlepšila). Indikátor lze specifikovat se zřetelem k určitému dílčímu problému, např. počet osob, které přistupují aktivně ke svým finančním problémům, počet osob/rodin, které přistupují aktivně k péči o děti, navýšení sociokulturní orientace apod.	Osoba	1000	0	7500000	0
		3.2. Systémové provázání spolupráce institucí při integračním procesu a informování jedince.	Počet metodických produktů (Koncepce integrace cizinců na území města Brna).	Počet metodik, plánů a strategií vztahujících se k podpoře integrace cizinců a uprchlíků na území města Brna.	Dokument	1	0*	0*	0*

\*Priorita a cíl nevyžaduje zvláštní finanční alokaci. Aktivity jsou pokryty vlastní činností MMB, budou zafinancovány mimo KPSVL či je jejich naplnění alokováno v jiné prioritě a cíli v celkovém či zbytkovém rozsahu.

**Celkem Cizinci a uprchlíci - integrace**

<b>Zdroje (Kč)</b>	IROP	IROP 9.A 2.1	0
	OPZ	mimo KPSVL	26429000
	OP VVV	OP VVV 3.3.1	5200000

f) Vzdělávání a školství

Oblast	Priorita	Cíl	Název indikátoru	Definice	Jednotka	Hodnota	Zdroje (Kč)		
							IROP	OPZ	OP VVV
							IROP 10 2.4	OP Z 2.1.1	OP VVV 3.3.1
Vzdělávání a školství	1. Rovný přístup k předškolnímu vzdělávání	1.1. Začlenění co nejvyššího počtu dětí do předškolního vzdělávání od 3 let.	Počet podpořených dětí a žáků.	Počet dětí a žáků podpořených v rámci SPSZ.	Dítě/žák	36	0	0	7115000
			Počet pracovníků ve vzdělávání, kteří v praxi uplatňují nově získané poznatky.	Počet pracovníků ve vzdělávání, kteří v praxi uplatňují nově získané poznatky.	Pedagog	6			
			Počet podpořených zákonných zástupců dětí (rodičů).	Počet podpořených zákonných zástupců dětí (rodičů), kteří aktivně vstupují do vztahu „rodič – dítě – vzdělávací instituce“.	Rodič	10			
			Počet podpořených organizací (škol, NNO, ostatních aktérů ve vzdělávání), v nichž se zvýšila kvalita vzdělávání a proinkluzivnost.	Počet organizací působících ve výchově a vzdělávání (včetně zájmového a neformálního) podpořených v rámci SPSZ vč. výčtu podpůrných programů, kapacit, cílové skupiny, provozovatele, počtu podpořených pracovníků, pořízených/rekonstruovaných/vybavených objektů).	Organizace	5			
		1.2. Plošná podpora všech mateřských škol zřizovaných statutárním městem Brnem/městskými částmi s cílem rovného přístupu.	Počet podpořených dětí a žáků.	Počet dětí a žáků podpořených v rámci SPSZ (celkově/se SVP).	Dítě/žák	11200	0	0	80000000
			Počet pracovníků ve vzdělávání, kteří v praxi uplatňují nově získané poznatky.	Počet pracovníků ve vzdělávání, kteří v praxi uplatňují nově získané poznatky.	Pedagog	400			
			Počet podpořených zákonných zástupců dětí (rodičů).	Počet podpořených zákonných zástupců dětí (rodičů), kteří aktivně vstupují do vztahu „rodič – dítě – vzdělávací instituce“.	Rodič	400			

		Počet podpořených organizací (škol, NNO, ostatních aktérů ve vzdělávání), v nichž se zvýšila kvalita vzdělávání a proinkluzivnost.	Počet organizací působících ve výchově a vzdělávání (včetně zájmového a neformálního) podpořených v rámci SPSZ; vč. výčtu podpůrných programů, kapacit, cílové skupiny, provozovatele, počtu podpořených pracovníků, pořízených/rekonstruovaných/vybavených objektů).	Organizace	143			
<b>2. Rovný přístup k základnímu vzdělávání</b>	2.1. Plošná podpora všech základních škol zřizovaných statutárním městem Brnem/městskými částmi s cílem rovného přístupu k základnímu vzdělávání a zvýšení inkluzivity základních škol (celkem postihnuto 27 000 osob).	Počet podpořených dětí a žáků.	Počet dětí a žáků podpořených v rámci SPSZ (celkově/se SVP).	Dítě/žák	21600/5250	0	0	138000000
		Počet pracovníků ve vzdělávání, kteří v praxi uplatňují nově získané poznatky.	Počet pracovníků ve vzdělávání, kteří v praxi uplatňují nově získané poznatky.	Pedagog	400			
		Počet podpořených zákonných zástupců dětí (rodičů).	Počet podpořených zákonných zástupců dětí (rodičů), kteří aktivně vstupují do vztahu „rodič – dítě – vzdělávací instituce“.	Rodič	5000			
		Počet podpořených organizací (škol, NNO, ostatních aktérů ve vzdělávání), v nichž se zvýšila kvalita vzdělávání a proinkluzivnost.	Počet organizací působících ve výchově a vzdělávání (včetně zájmového a neformálního) podpořených v rámci SPSZ vč. výčtu podpůrných programů, kapacit, cílové skupiny, provozovatele, počtu podpořených pracovníků, pořízených/rekonstruovaných/vybavených objektů).	Organizace	73			
	2.2. Podpora žáků základních škol při smysluplném přechodu na střední školy, kariérní poradenství.	Počet podpořených dětí a žáků.	Počet dětí a žáků podpořených v rámci SPSZ (celkově/se SVP).	Dítě/žák	200	0	0	15000000
		Počet pracovníků ve vzdělávání, kteří v praxi uplatňují nově získané poznatky.	Počet pracovníků ve vzdělávání, kteří v praxi uplatňují nově získané poznatky.	Pedagog	25			
		Počet podpořených zákonných zástupců dětí (rodičů).	Počet podpořených zákonných zástupců dětí (rodičů), kteří aktivně vstupují do vztahu „rodič – dítě – vzdělávací instituce“.	Rodič	25			

			Počet podpořených organizací (škol, NNO, ostatních aktérů ve vzdělávání), v nichž se zvýšila kvalita vzdělávání a proinkluzivnost.	Počet organizací působících ve výchově a vzdělávání (včetně zájmového a neformálního) podpořených v rámci SPSZ vč. výčtu podpůrných programů, kapacit, cílové skupiny, provozovatele, počtu podpořených pracovníků, pořízených/rekonstruovaných/vybavených objektů).	Organizace	10			
		2.3. Systematická práce s rodinami za účelem motivace ke vzdělávání dětí.	Počet přímo podpořených osob cílové skupiny.	Počet přímo podpořených osob cílové skupiny při důrazu na motivaci a význam vzdělávání dětí.	Osoby	500	0*	0*	0*
	<b>3. Volnočasové aktivity a zájmové vzdělávání</b>	3.1. Zajištění možnosti smysluplného trávení volného času dětí a žáků ze sociálně vyloučeného prostředí a s tím spojená prevence patologických jevů.	Počet podpořených dětí a žáků.	Počet dětí a žáků podpořených v rámci SPSZ (celkově/se SVP).	Dítě/žák	1400/300	0	0	47000000
			Počet pracovníků ve vzdělávání, kteří v praxi uplatňují nově získané poznatky.	Počet pracovníků ve vzdělávání, kteří v praxi uplatňují nově získané poznatky.	Pedagog	100			
			Počet podpořených zákonných zástupců dětí (rodičů).	Počet podpořených zákonných zástupců dětí (rodičů), kteří aktivně vstupují do vztahu „rodič – dítě – vzdělávací instituce“.	Rodič	0			
			Počet podpořených organizací (škol, NNO, ostatních aktérů ve vzdělávání), v nichž se zvýšila kvalita vzdělávání a proinkluzivnost.	Počet organizací působících ve výchově a vzdělávání (včetně zájmového a neformálního) podpořených v rámci SPSZ; vč. výčtu podpůrných programů, kapacit, cílové skupiny, provozovatele, počtu podpořených pracovníků, pořízených/rekonstruovaných/vybavených objektů).	Organizace	70			

\*Priorita a cíl nevyžaduje zvláštní finanční alokaci. Aktivity jsou pokryty vlastní činností MMB, budou zafinancovány mimo KPSVL či je jejich naplnění alokováno v jiné prioritě a cíli v celkovém či zbytkovém rozsahu.

Celkem **Vzdělávání a školství**

<b>Zdroje (Kč)</b>	IROP	IROP 10 2.4	0
	OPZ	OP Z 2.1.1	0
	OP VVV	OP VVV 3.3.1	287115000

## g) Bydlení

Oblast	Priorita	Cíl	Název indikátoru	Definice	Jednotka	Hodnota	Zdroje (Kč)		
							IROP	OPZ	OP VVV
							IROP 9.A 2.1	OP Z 2.1.1	OP VVV 3.3.1
Bydlení	1. Zajištění dostupnosti běžného nájemního bydlení pro lidi bez domova či vyloučené z bydlení (v nevyhovujícím či nejistém bydlení)	1.1. Do konce roku 2018 budou realizovány a vyhodnoceny pilotní projekty, jež budou testovat v českém prostředí dosud nevyzkoušené přístupy k řešení bezdomovectví jednotlivců či rodin, a/nebo navýšeny kapacity a rozvinuty již existující programy ukončování bezdomovectví o celkové kapacitě min. 200 domácností.	Počet osob, které k zajištění svého bydlení přistupují aktivně.	Počet osob, které získaly nebo si udržely nájemní bydlení nebo se jejich situace v oblasti bydlení zlepšila díky podpůrným programům v rámci SPSZ.	Osoba	540	0	52519000	0
		řešení bezdomovectví jednotlivců či rodin, a/nebo navýšeny kapacity a rozvinuty již existující programy ukončování bezdomovectví o celkové kapacitě min. 200 domácností.	Roční kapacita programů a služeb souvisejících s bydlením.	Kapacita podpůrných programů v oblasti bydlení (např. podporovaného/prostupného bydlení, domovnictví, krátkodobého bydlení s podpůrnou službou a sociálních služeb) podpořených v rámci SPSZ.	Uživatel	400			
		1.2. Do konce roku 2016 budou sníženy systémové bariéry v přístupu k obecním bytům (do konce roku 2018 bude přiděleno celkem 150 dostupných bytů).	Počet přidělených bytů.	Počet přidělených bytů pro sociální účely.	Byt	150	0*	0*	0*

	1.3. Do konce roku 2018 budou pilotně otestovány inovativní nástroje, jež zvýší dostupnost standardního nájemního bydlení na soukromém trhu (byt díky nim získá minimálně 85 domácností).	Počet osob, které k zajištění svého bydlení přistupují aktivně.	Počet osob, které získaly nebo si udržely nájemní bydlení nebo se jejich situace v oblasti bydlení zlepšila díky podpůrným programům v rámci SPSZ.	Osoba	370	0	12537000	0	
		Počet uzavřených smluvních dokumentů.	Počet uzavřených smluvních dokumentů (garančních smluv), které napomohly k získání a udržení nájemního bytu.	Dokument	50	0*	0*	0*	
		Realizace modelu inkluzivní bytové politiky.	Realizace modelu tzv. inkluzivního bydlení – při developerské realizaci je vyčleněn byt pro zástupce cílové skupiny SPSZ.	Byt (domácnost)	2	0*	0*	0*	
	<b>2. Investice do bytového fondu pro účely sociálního bydlení</b>	2.1. Do roku 2018 se prostřednictvím investic (rekonstrukce či koupě) zvýší kapacita sociálního bytového fondu přinejmenším o 135 bytů.	Počet nových bytů pro sociální bydlení.	Počet bytů koupených, rekonstruovaných, vybudovaných nebo vybavených za účelem sociálního bydlení.	Byt	135	108995000	0	0
		2.2. Do roku 2016 vznikne v Brně nábytková banka, jejímž prostřednictvím se pomůže s vybavením bytů přinejmenším 150 nemajetným domácnostem.	Počet osob, které k zajištění svého bydlení přistupují aktivně.	Počet osob, které získaly nebo si udržely nájemní bydlení nebo se jejich situace v oblasti bydlení zlepšila díky podpůrným programům v rámci SPSZ.	Osoba	450	0*	0*	0*

	<b>3. Zavedení efektivního systému prevence ztráty bydlení</b>	3.1. Do konce roku 2017 bude vytvořen funkční systém prevence ztráty bydlení přinejmenším ve všech městských částech, jež jsou zatíženy existencí sociálně vyloučených lokalit.	Počet osob, které k zajištění svého bydlení přistupují aktivně.	Počet osob, které získaly nebo si udržely nájemní bydlení nebo se jejich situace v oblasti bydlení zlepšila díky podpůrným programům v rámci SPSZ.	Osoba	1920	0	20000000	0
			Roční kapacita programů a služeb souvisejících s bydlením.	Kapacita podpůrných programů v oblasti bydlení (např. podporovaného/prostupného bydlení, domovnictví, krátkodobého bydlení s podpůrnou službou a sociálními službami) podpořených v rámci SPSZ.	Uživatel	1000			
		3.2. Aktualizace a implementace Metodiky pro vymáhání dluhů na nájemném z bytů v domech v majetku města Brna a zajištění prevence ztráty bydlení.	Počet metodických produktů (Metodika pro vymáhání dluhů na nájemném z bytů v domech v majetku města Brna).	Počet metodik, plánů a strategií vztahujících se k podpoře stability bytové politiky a řešení bydlení sociálně vyloučených osob.	Dokument	1	0*	0*	0*
	<b>4. Podpora sociálních a komunitních služeb zaměřených na řešení problémů spojených s bydlením a funkčními</b>	4.1. Do roku 2018 budou rozšířeny kapacity sociální práce a dalších služeb zaměřených na řešení bytové situace.	Počet osob, které k zajištění svého bydlení přistupují aktivně.	Počet osob, které získaly nebo si udržely nájemní bydlení nebo se jejich situace v oblasti bydlení zlepšila díky podpůrným programům v rámci SPSZ.	Osoba	50	0	5000000	0



	<b>sousedskými vztahy</b>		Roční kapacita programů a služeb souvisejících s bydlením.	Kapacita podpůrných programů v oblasti bydlení (např. podporovaného/prostupného bydlení, domovnictví, krátkodobého bydlení s podpůrnou službou a sociálními službami) podpořených v rámci SPSZ.	Uživatel	30			
		4.2. Podpora participativních přístupů ke správě bytového fondu obývaného domácnostmi z cílové skupiny a zavedení funkce mediátorů zaměřujících se na prevenci a řešení sousedských konfliktů.	Počet osob, které k zajištění svého bydlení přistupují aktivně.	Počet osob, které získaly nebo si udržely nájemní bydlení nebo se jejich situace v oblasti bydlení zlepšila díky podpůrným programům v rámci SPSZ.	Osoba	400	0*	0*	0*
	<b>5. Vytvoření, implementace a monitoring naplňování koncepce sociálního bydlení</b>	5.1. Do konce roku 2017 bude vytvořen a implementován systém řízení informací o bezdomovectví.	Počet metodických produktů (Informační systém o lidech v bytové nouzi).	Počet metodik, plánů a strategií vztahujících se k podpoře stability bytové politiky a řešení bydlení sociálně vyloučených osob.	Dokument	1	0*	0*	0*
		5.2. Do konce roku 2018 bude připravena a schválena aktualizovaná koncepce sociálního bydlení.	Počet osob, které k zajištění svého bydlení přistupují aktivně.	Počet osob, které získaly nebo si udržely nájemní bydlení nebo se jejich situace v oblasti bydlení zlepšila díky podpůrným programům v rámci SPSZ.	Osoba	150	0	7500000	0
			Počet metodických produktů (Koncepce sociálního bydlení města Brna).	Počet metodik, plánů a strategií vztahujících se k podpoře stability bytové politiky a řešení bydlení sociálně vyloučených osob.	Dokument	1	0*	0*	0*

---

\*Priorita a cíl nevyžaduje zvláštní finanční alokaci. Aktivity jsou pokryty vlastní činností MMB, budou zafinancovány mimo KPSVL či je jejich naplnění alokováno v jiné prioritě a cíli v celkovém či zbytkovém rozsahu.

Celkem **Bydlení**

<b>Zdroje (Kč)</b>	IROP	IROP 9.A 2.1	108995000
	OPZ	OP Z 2.1.1	97556000
	OP VVV	OP VVV 3.3.1	0

II. Celkový rozpočet SPSZ a jeho čerpání

Oblast	Priorita	Ob. cíl	Sp. cíl	Částka celkem (Kč)	Finanční zdroj
<b>Zaměstnanost</b>	1.	1.1		5 494 000	OP Z 2.1.1
		1.4		6 737 000	OP Z 2.1.1
	2.	2.1		7 786 000	OP Z 2.1.1
		2.2		20 000 000	OP Z 2.1.1
	3.	3.2		26 100 000	IROP 9.C 2.2
		3.3		20 240 000	OP Z 2.1.2
<b>Bezpečnost a prevence rizikového chování</b>	1.	1.1		6 900 000	OP Z 2.1.1
		1.2		3 820 000	OP Z 2.1.1
	2.	2.1		10 040 000	OP VVV 3.3.1
		2.2		5 300 000	OP VVV 3.3.1
		2.2		10 000 000	OP Z 2.1.1
	3.	3.1		10 000 000	OP Z 2.1.1
		3.2		7 803 000	OP Z 2.1.1
		3.3		6 325 000	OP Z 2.1.1
	4.	4.1		14 300 000	OP Z 2.1.1
		4.2		31 674 000	OP Z 2.1.1
<b>Rodina a zdraví</b>	2.	2.1		7 500 000	OP Z 2.1.1
		2.2		100 000 000	OP Z 2.1.1
		2.3		3 000 000	OP Z 2.1.1
		2.4		13 189 000	OP Z 2.1.1
<b>Cizinci a uprchlíci – integrace</b>	2.	2.1		4 629 000	mimo KPSVL OPZ
		2.2		4 500 000	mimo KPSVL OPZ
		2.3		5 200 000	OP VVV 3.3.1
		2.4		9 800 000	mimo KPSVL OPZ

	3.	3.1		7 500 000	mimo KPSVL OPZ	
<b>Vzdělávání a školství</b>	1.	1.1		7 115 000	OP VVV 3.3.1	
		1.2		80 000 000	OP VVV 3.3.1	
	2.	2.1		138 000 000	OP VVV 3.3.1	
		2.2		15 000 000	OP VVV 3.3.1	
	3.	3.1		47 000 000	OP VVV 3.3.1	
<b>Bydlení</b>	1.	1.1	1.1.1	13 000 000	OP Z 2.1.1	
			1.1.2	7 321 000	OP Z 2.1.1	
			1.1.3	5 000 000	OP Z 2.1.1	
			1.1.5	7 321 000	OP Z 2.1.1	
			1.1.6	6 522 000	OP Z 2.1.1	
			1.1.7	1 771 000	OP Z 2.1.1	
			1.1.8	11 584 000	OP Z 2.1.1	
		1.3	1.3.1	12 537 000	OP Z 2.1.1	
	2.	2.1	2.1.1	35 000 000	IROP 9.A 2.1	
			2.1.2	27 315 000	IROP 9.A 2.1	
			2.1.3	33 039 000	IROP 9.A 2.1	
			2.1.4	6 500 000	IROP 9.A 2.1	
			2.1.5	7 141 000	IROP 9.A 2.1	
	3.	3.1	3.1.1	20 000 000	OP Z 2.1.1	
	4.	4.1	4.1.1	5 000 000	OP Z 2.1.1	
	<b>SPSZ celkem:</b>				<b>841 503 000,- Kč</b>	

Přehled čerpání v Koordinovaném přístupu k sociálně vyloučeným lokalitám z Evropských strukturálních fondů

Fond	Operační program	Prioritní osa	Investiční priorita	Specifický cíl	Alokace
ESF	OPZ	2	2.1	2.1.1	352 084 000,-Kč
				2.1.2	20 240 000,-Kč
ESF	OP VVV	3	3.3	3.3.1	307 655 000,-Kč
EFRR	IROP	2	9A	2.1	108 995 000,-Kč
			9C	2.2	26 100 000,-Kč
<b>KPSVL celkem:</b>					<b>815 074 000,- Kč</b>

## Čerpání dle jednotlivých operačních programů

a) Operační program Zaměstnanost (Prioritní osa 1, Investiční priorita 2.1)

Oblast	SPSZ			Operační program	Alokace (Kč)
	Priorita	Ob. cíl	Sp. cíl	Specifický cíl	
Zaměstnanost	1.	1.1		2.1.1: Zvýšit uplatnitelnost osob ohrožených sociálním vyloučením nebo sociálně vyloučených ve společnosti a na trhu práce	5 494 000
		1.4			6 737 000
	2.	2.1			7 786 000
		2.2			20 000 000
Bezpečnost a prevence rizikového chování	1.	1.1			6 900 000
		1.2			3 820 000
	2.	2.2			10 000 000
	3.	3.1			10 000 000
		3.2			7 803 000
		3.3			6 325 000
	4.	4.1			14 300 000
		4.2			31 674 000
Rodina a zdraví	2.	2.1			7 500 000
		2.2			100 000 000
		2.3			3 000 000
		2.4			13 189 000
Bydlení	1.	1.1	1.1.1.	13 000 000	
			1.1.2.	7 321 000	
			1.1.3.	5 000 000	
			1.1.5.	7 321 000	

			1.1.6.		6 522 000
			1.1.7.		1 771 000
			1.1.8.		11 584 000
		1.3	1.3.1.		12 537 000
	3.	3.1	3.1.1.		20 000 000
	4.	4.1	4.1.1.		5 000 000
<b>Zaměstnanost</b>	3.	3.3		2.1.2: Rozvoj sektoru sociální ekonomiky	20 240 000
				<b>OPZ celkem:</b>	<b>372 324 000,-Kč</b>

b) *Operační program Výzkum, vývoj a vzdělávání (Prioritní osa 3)*

Oblast	SPSZ			Operační program	Alokace
	Priorita	Ob. cíl	Sp. cíl	Specifický cíl	
<b>Bezpečnost a prevence rizikového chování</b>	1.	1.2		3.3.1: Sociální integrace dětí a žáků, včetně začleňování romských dětí do vzdělávání	10 040 000
	2.	2.1			5 000 000
		2.2			5 300 000
<b>Cizinci a uprchlíci – integrace</b>	2.	2.3			5 200 000
<b>Vzdělávání a školství</b>	1.	1.1	1.1.1.		7 115 000
		1.2	1.1.2.		80 000 000
	2.	2.1	1.1.3.		138 000 000
		2.2	1.1.5.		15 000 000
	3.	3.1	1.1.6.		47 000 000
				<b>OP VVV celkem:</b>	<b>307 655 000,- Kč</b>

c) Integrovaný regionální operační program (Prioritní osa 2)

Oblast	SPSZ			Operační program	Alokace
	Priorita	Ob. cíl	Sp. cíl	Specifický cíl	
Bydlení	2.	2.1.	2.1.1.	9 A: Investice do zdravotnické a sociální infrastruktury, které přispívají k celostátnímu, regionálnímu a místnímu rozvoji, snižování nerovností, pokud jde o zdravotní stav, podporou sociálního začlenění díky lepšímu přístupu k sociálním, kulturním a rekreačním službám a přechodem od institucionálních ke komunitním službám	35 000 000
			2.1.2.		27 315 000
			2.1.3.		33 039 000
			2.1.4.		6 500 000
			2.1.5.		7 141 000
Zaměstnanost	3.	3.2.		9 C: Poskytování podpory sociálním podnikům	26 100 000
				<b>OPZ celkem:</b>	<b>135 095 000,- Kč</b>



## Příloha č. 5

### Vstupní indikátorová soustava Strategických plánů sociálního začleňování

Název ukazatele	Definice	Jednotka	Výchozí hodnota
<b>TRH PRÁCE</b>			
<b>Počet uchazečů v evidenci ÚP</b>	Počet uchazečů (celkově a ze sociálně vyloučených lokalit - pokud lze určit) v evidenci úřadu práce v posledním kalendářním roce (únor a září kvůli sezónnosti); celkem, déle než 5 měsíců, déle než 1 rok, z toho se základním vzděláním, muži/ženy	uchazeč	K 31. 12. 2014 Celkem 22 501 nad 5m 16 130 nad 12m 11 159
			K 31. 12. 2015 Celkem 19 526 nad 5m 13 637 nad 12m 9 670 z toho ZŠ 3 274 muži 4 424 ženy 5 238  MČ Brno-sever: Celkem 2 457 z toho ZŠ 907 nad 5m 1 829 nad 12m 1 364 z toho ženy 738  MČ Brno-střed

			<p>Celkem 5 840 z toho ZŠ 2 401 nad 5m 4 349 nad 12m 3 212 z toho ženy 1 439</p> <p>MČ Brno-Židenice Celkem 1 153 z toho ZŠ 375 nad 5m 810 nad 12m 616 z toho ženy 355</p>
<b>Počet uchazečů vyřazených ze sankčních důvodů z evidence ÚP</b>	Počet uchazečů ze sociálně vyloučených lokalit obce/města, kteří byli za poslední 3 roky vyřazeni z evidence úřadu práce.	uchazeč	<p><b>MČ Brno-sever: 632</b> vč. opakovaných 995 <b>MČ Brno-střed 2 378</b> vč. opakovaných 3 985 <b>MČ B-Židenice 292</b> vč. opakovaných 468</p>
<b>Počet uchazečů v evidenci ÚP, kteří využili nástrojů APZ</b>	Počet uchazečů (za celou obec), kteří za poslední kalendářní rok prošli aktivizačními programy (rozdělit na VS, APP, VPP, SÚPM a podle činnosti/oboru/zaměstnavatele)	uchazeč - účastník programu	<p><b>K 31. 12. 2015</b> VPP 351 SÚPM 1 161</p>
<b>Počet uchazečů v evidenci ÚP, kteří úspěšně prošli poradenskými a tréninkovými programy</b>	Počet uchazečů (za celou obec), kteří za poslední kalendářní rok úspěšně prošli poradenskými a tréninkovými programy (motivace, diagnostika, poradenství, trénink, zprostředkování)	uchazeč - účastník programu	<p><b>K 31. 12. 2015</b> cca 3 000</p>

<b>Počet uchazečů v evidenci ÚP, kteří dokončili rekvalifikace</b>	Počet uchazečů (za celé město), kteří za poslední kalendářní rok úspěšně dokončili rekvalifikaci (programy ÚP, projekty dalších organizací), z toho muži/ženy, rekvalifikační obory (výčet)	uchazeč - účastník kurzu	<b>K 31. 12. 2015</b> Celkem 1 170 Z toho žen 642 Velmi široká škála, nejčastěji: Účetnictví, administrativa, podnikání, svařování, ŘP, masáže, pečovatelsví
<b>Počet rekvalifikací</b>	Počet rekvalifikačních kurzů dostupných pro uchazeče ze sociálně vyloučených lokalit obce/města za poslední kalendářní rok, rekvalifikační obor a realizátor	rekvalifikace	Rekvalifikační kurzy jsou dostupné pro všechny uchazeče – posuzuje se individuálně vhodnost a uplatnitelnost na trhu práce
<b>Kapacita rekvalifikací</b>	Počet uchazečů, kteří byli za poslední kalendářní rok zařazeni do rekvalifikací.	uchazeč	1 149
<b>Počet pracovních míst pro nízkokvalifikované</b>	Počet volných pracovních míst na lokálním trhu práce (obec/město a okolí), z toho počet volných pracovních míst vhodných pro cílovou skupinu, volných míst na uchazeče (únor a září kvůli sezónnosti), z toho v rámci "podporovaných pozic" (např. v sociální firmě, u spolupracujících subjektů s poradenskou podporou apod.)	pracovní místo	Počet míst pro nekvalifikované  <b>K roku 2014</b> Únor: 201 Září: 578  <b>K roku 2015</b> Únor: 867 Září: 1 424  Vhodné pro CS: cca 70 %

Název ukazatele	Definice	Jednotka	Výchozí hodnota
<b>VZDĚLÁVÁNÍ</b>			
<b>Počet dětí a žáků se SVP nebo s potřebou podpůrných a vyrovnávacích opatření <sup>1)</sup></b>	Počet dětí a žáků se SVP nebo s potřebou podpůrných a vyrovnávacích opatření (viz vysvětlivky) podle věku (předškolní, ZŠ, SŠ) za poslední školní rok	dítě/žák	MŠ: 319 NNO + DROM – neformální předškolní vzdělávání: 382 ZŠ: 1 876  Celkem: 2 577
<b>Záškoláctví ve školách vzdělávajících děti ze sociálně vyloučených lokalit</b>	Počet žáků s neomluvenými hodinami nebo opakovaným skrytým záškoláctvím ve školách vzdělávajících děti ze sociálně vyloučených lokalit za poslední školní rok	žák	    Celkem: 205
<b>Počet žáků, kteří předčasně ukončili docházku <sup>1)</sup></b>	Počet žáků ZŠ a SŠ, kteří předčasně ukončili docházku za poslední školní rok	žák	   Celkem ZŠ: 56
<b>Počet žáků, kteří se vzdělávají podle RVP ZV LMP</b>	Počet žáků, kteří se v posledním školním roce vzdělávali podle RVP ZV LMP	žák	   Celkem: 69
<b>Počet dětí se SVP nebo s potřebou podpůrných a vyrovnávacích opatření ve všech formách předškolního vzdělávání</b>	Počet dětí se SVP nebo s potřebou podpůrných a vyrovnávacích opatření ve všech formách předškolního vzdělávání (MŠ, přípravný ročník, předškolní klub apod.) za poslední školní rok	dítě/žák	MŠ: 319 Přípravné třídy: 119 NNO a DROM – neformální předškolní vzdělávání: 202

			Celkem: 640
<b>Počet dětí a žáků se SVP nebo s potřebou podpůrných a vyrovnávacích opatření, kteří využívají podpory organizace působící ve výchově nebo vzdělávání (včetně zájmového a neformálního) <sup>1), 3)</sup></b>	Počet dětí a žáků se SVP nebo s potřebou podpůrných a vyrovnávacích opatření, kteří navštěvovali různé formy podpůrných programů v rámci předškolních klubů, MŠ, ZŠ, SŠ, NZDM, knihoven aj. v posledním kalendářním roce	dítě/žák	<p>NNO a DROM – neformální předškolní vzdělávání: 202</p> <p>MŠ: v krátkém časovém úseku nebylo možné zjistit počty dětí</p> <p>ZŠ – ve školních družinách: 15 žáků, v krátkém časovém úseku nebylo možné zjistit další počty</p> <p>NZDM vč. dlouhodobého doučování: 741</p> <p>Další aktivity NNO (letní tábory, dramatická výchova): 80</p> <p>Celkem: 1 023</p>
<b>Počet organizací působících ve výchově a vzdělávání (včetně zájmového a neformálního), které podporují děti a žáky se SVP nebo s potřebou podpůrných a vyrovnávacích opatření</b>	Počet organizací působících ve výchově a vzdělávání (včetně zájmového a neformálního), které v posledním kalendářním roce podporovaly děti a žáky se SVP nebo s potřebou podpůrných a vyrovnávacích opatření; vč. výčtu podpůrných programů, kapacit, cílové skupiny, provozovatele	organizace	<p>Celkem: 192 (NNO + DROM, ZŠ a MŠ zřizované městem/městskými částmi)</p> <p><u>Mateřské školy:</u> celkem 137, z toho 23 je součástí ZŠ</p> <p>Edukativně stimulační skupiny: 67</p> <p>Logopedická prevence: 53</p> <p>Speciální pedagogika („dys“ kluby): 2</p> <p>Cílová skupina: děti v předškolním vzdělávání do věku 7 let (před nástupem do ZŠ)</p>

	<p>Kapacity: v krátkém časovém úseku nebylo možné zjistit</p> <p><u>Základní školy:</u> celkem 66  Logopedická prevence: 17  Edukativně stimulační skupiny: 19  Speciální pedagogika („dys“ kluby): 34  Školní poradenské pracoviště nebo podpora výchovného poradce: 62  Cílová skupina: žáci v základním vzdělávání</p> <p>Kapacity: v krátkém časovém úseku nebylo možné zjistit</p> <p><u>NNO + DROM:</u> neformální předškolní vzdělávání a/nebo NZDM</p> <p>1) Neformální předškolní vzdělávání  Cílová skupina: děti v neformálním předškolním vzdělávání do věku 7 let (před nástupem do ZŠ)  Kapacita neformálního předškolního vzdělávání NNO + DROM: 70</p> <p>2) NZDM  Cílová skupina: děti a mladí lidé ve věku 6-26 let  Kapacity NZDM a dlouhodobého doučování realizovaných NNO: 183</p>
--	--



Další programy:

IQ Roma Servis z.s.: Gendalos

Cílová skupina: žáci SŠ, studenti VŠ

Kapacita: 45

Česko-britská o.p.s.: neformální  
vzdělávání v rámci volnočasových aktivit  
a pobytových a příměstských táborů

Cílová skupina: děti/žáci ve věku 4-16  
let

Kapacita: 60

Džas z. s.: neformální vzdělávání v rámci  
volnočasových aktivit, dramatická  
výchova

Cílová skupina: děti/žáci ve věku 6-18  
let

Kapacita: 30

Název ukazatele	Definice	Jednotka	Výchozí hodnota	
<b>SOCIÁLNÍ VYLOUČENÍ a RODINA</b>				
<p><b>Počet příjemců těchto příspěvků a dávek v obci: státní sociální podpora (přídavek na dítě, příspěvek na bydlení, rodičovský příspěvek), hmotná nouze (příspěvek na živobytí, mimořádná okamžitá pomoc). Měsíčně za kalendářní rok 2014.</b></p>	<p>Počet příjemců těchto příspěvků a dávek v obci: státní sociální podpora (přídavek na dítě, příspěvek na bydlení, rodičovský příspěvek), hmotná nouze, příspěvek na živobytí, mimořádná okamžitá pomoc. Měsíčně za kalendářní rok 2014.</p>	<p>měsíční počet vyplácených dávek</p>	<p><b>Agenda a typ dávky NSD (31. 12. 2014)</b></p>	<p><b>Průměrný měsíční počet vyplacených dávek</b></p>
			<b>Hmotná nouze</b>	
			Příspěvek na živobytí	6 398
			Doplatek na bydlení	3 139
			Mim. okamžitá pomoc	354
			<b>Příspěvek na péči</b>	13 516
			<b>Dávky zdravotně postiženým</b>	
			Příspěvek na mobilitu	9 423
			Příspěvek na zvláštní pomůcku	25
			<b>Státní sociální podpora</b>	
			Přídavek na dítě	14 150
			Rodičovský příspěvek	10 966
			Příspěvek na bydlení	11 198




			Jednorázové dávky (porodné a pohřebné)	43		
			Pěstounské dávky	660		
<b>Výše vyplacených příspěvků a přídatku</b>	Výše vyplacených dávek SSP za poslední kalendářní rok	výše dávek	<b>Agenda a typ dávky NSD (31. 12. 2014)</b>	<b>Celkové částky za příslušný rok 2014</b>		
			<b>Hmotná nouze</b>			
			Příspěvek na živobytí	336 616 532,00 Kč		
			Doplatek na bydlení	137 697 883,00 Kč		
			Mim. okamžitá pomoc	5 204 041,00 Kč		
			<b>Příspěvek na péči</b>	803 271 694,00 Kč		
			<b>Dávky zdravotně postiženým</b>			
			Příspěvek na mobilitu	45 422 400,00 Kč		
			Příspěvek na zvláštní pomůcku	30 852 993,00 Kč		
			<b>Státní sociální podpora</b>			
			Přídatku na dítě	101 939 944,00 Kč		
			Rodičovský příspěvek	932 175 504,00 Kč		
			Příspěvek na bydlení	527 866 590,00 Kč		

			Jednorázové dávky (porodné a pohřebné)	5 935 000,00 Kč	
			Pěstounské dávky	52 810 461,00 Kč	
<b>Počet dlužníků/zadlužených domácností</b>	Kvalifikovaný odhad podílu zadlužených obyvatel SVL (dle situační analýzy), počet klientů dluhových poraden, počet domácností v exekuci, počet dlužníků vůči městu (na nájemném, odpadech, MHD). Za kalendářní rok 2014.	dlužník/zadlužená domácnost	Odhad cca 7 000 dlužících osob z toho 2 500 domácností dlužících na nájemném		
<b>Počet rodin s uloženými sankcemi, počet a druh sankcí uložených OSPOD za kalendářní rok 2014</b>	Počet rodin s uloženými sankcemi, počet a druh sankcí uložených OSPOD za kalendářní rok 2014 dle rozhodovací činnosti obecního úřadu	rozhodnutí	Rozhodovací činnost obecního úřadu	Počet případů	
			Výchovná opatření podle § 13 odst. 1 ZSPOD	9	
			z toho	napomenutí	4
				dohled	2
				omezení uložené dítěti	0
omezení uložené rodiči nebo jiné odpovědné osobě	0				

				využití odborné poradenské pomoci nebo terapie	2
				povinnost prvního setkání se zapsaným mediátorem	0
				Rozhodnutí o uložení povinnosti využít odbornou poradenskou pomoc podle § 12 odst. 1 ZSPOD	2
				Z toho rozhodnutí uložená v případě, že rodiče nejsou schopni řešit problémy spojené s výchovou dítěte	2
				Rozhodnutí o odmítnutí žádosti o nahlédnutí do spisové dokumentace	0
				Pořádkové pokuty podle § 53 odst. 5 ZSPOD	6
<b>Počet kontaktů/návštěv/intervencí/klientů OSPOD (z toho z důvodu zdravotního ohrožení dítěte) v kalendářním roce 2014</b>	Počet kontaktů/návštěv/intervencí/klientů OSPOD (z toho z důvodu zdravotního ohrožení dítěte) v kalendářním roce 2014	kontakt/návštěva/intervence	Evidovaný počet případů	13 332	

<b>Podané návrhy (podněty) k soudu ze strany OSPOD</b>	Podané návrhy (podněty) k soudu ze strany OSPOD (typologie)	návrh k soudu	Omezení výkonu rodičovské odpovědnosti	3
			Zbavení rodičovské odpovědnosti	12
			Pozastavení výkonu rodičovské odpovědnosti	0
			Uložení výchovného opatření podle § 13 zákona č. 359/1999 Sb. (dále jen ZSPOD)	14
			Nařízení výchovného opatření podle § 13a ZSPOD	13
			Nařízení ústavní výchovy	83
			Zrušení ústavní výchovy	8
			Určení nezájmu rodičů o dítě	51



Nařízení předběžného opatření podle § 924 Občanského zákoníku celkem	124	
z toho	soudem vyhověno	72
	soudem zamítnuto	34
Prodloužení ústavní výchovy	25	
Svěření dítěte do péče zařízení pro děti vyžadující okamžitou pomoc	23	
Svěření dítěte do pěstounské péče na přechodnou dobu	23	
Určení rodičovství	18	
Popření otcovství	21	
Pozastavení výkonu povinnosti a práva péče o dítě u nezletilého rodiče	0	

			Zachování povinnosti a práva péče o dítě a styku s dítětem u rodiče omezeného ve svéprávnosti	0
<b>Podané podněty (oznámení) policii nebo státnímu zastupitelství</b>	Podané podněty (oznámení) policii nebo státnímu zastupitelství (typologie)	podnět	Zanedbání povinné výživy (§ 196 TZ)	36
			Týrání svěřené osoby (§ 198 TZ)	19
			Ohrožování výchovy dítěte (§ 201 TZ)	53
			Ublížení na zdraví (§ 145 až § 148 TZ)	11
			Jiný trestný čin proti životu, zdraví, svobodě, lidské důstojnosti, mravnímu vývoji nebo jmění dítěte	14
<b>Počet dětí v rodinách, v nichž byla nařízena ústavní výchova, umístění do ústavní/náhradní/příbuzenské péče</b>	Počet dětí v rodinách, ve kterých byla nařízena ústavní výchova, umístění do ústavní/náhradní/příbuzenské péče	dítě	Děti s nařízenou ÚV umístěné v zařízení pro výkon ÚV	385

	za kalendářní rok 2014		Děti s uloženou OV umístěné v zařízení pro výkon OV	11
			Děti s nařízeným výchovným opatřením podle § 13a ZSPOD umístěné v zařízení pro výkon ÚV nebo ve středisku výchovné péče	8
			Děti umístěné v zařízení pro děti vyžadující okamžitou pomoc na základě rozhodnutí soudu	22
			Děti umístěné v zařízení pro děti vyžadující okamžitou pomoc na základě žádosti zákonného zástupce, žádosti dítěte, žádosti OSPOD se souhlasem rodiče	22
<b>Klienti řešení kurátorem pro děti a</b>	Klienti řešení kurátorem pro děti a	dítě/mládež	Trestná činnost	345

<b>mládež v roce 2014</b>	mládež (druh řešené intervence)		Přestupky	198
			Výchovné problémy	1 010
			Dohledy	79
			Uložená výchovná opatření mladistvým	42
			Mladiství ve výkonu vazby nebo ve výkonu odnětí svobody	25
			Opatření uložená dětem mladším 15 let	52
<b>Kapacita sociálních služeb</b>	Roční a okamžitá kapacita jednotlivých registrovaných sociálních služeb dostupných pro obyvatele sociálně vyloučených lokalit pro rok 2016	roční kapacita	<p>Odborné sociální poradenství – roční kapacita 24 886 klientů.</p> <p>Nízkoprahové zařízení pro děti a mládež – roční kapacita 2 722 klientů.</p> <p>SAS pro rodiny s dětmi – roční kapacita 1 819 klientů.</p> <p>Terénní programy – roční kapacita 2 769 klientů.</p> <p>Azylové domy – k dispozici 513 lůžek.</p> <p>Kontaktní centra – roční kapacita 1 666 klientů.</p> <p>Telefonická krizová pomoc – roční kapacita 6 500 klientů.</p>	



			<p>Noclehárny (ambulantní) – roční kapacita 925 klientů.</p> <p>Sociální rehabilitace (ambulantní, terénní) – roční kapacita 3149 klientů.</p>
<b>Počet sociálních služeb</b>	Počet registrovaných sociálních služeb dostupných pro obyvatele sociálně vyloučených lokalit v posledním kalendářním roce; dle jednotlivých druhů a poskytovatelů	sociální služba	<p>Služby odborného sociálního poradenství – v Brně je registrováno 37 služeb; služby sociální péče – v Brně je registrováno 111 služeb; služby sociální prevence – v Brně je registrováno 110 služeb</p>
<b>Počet metodických produktů</b>	Počet metodik, plánů a strategií vztahujících se k sociálním službám, službám pro rodiny a finanční gramotnosti v obci/měště (vstupní rok a výstupní, tj. za 3 roky plnění SPSZ, včetně výčtu)	produkt	<p>Komunitní plán sociálních služeb 2016 - 2017</p>

Název ukazatele	Definice	Jednotka	Výchozí hodnota	
<b>BYDLENÍ</b>				
<b>Počet dávek na bydlení</b>	Počet dávek (příspěvků a doplateků) na bydlení v obci za kalendářní rok 2014	dávek	Příspěvek na bydlení	134 379
			Doplatek na bydlení	37 668
<b>Výše vyplacených dávek na bydlení</b>	Výše vyplacených dávek (příspěvků a doplateků) na bydlení za kalendářní rok 2014	Kč	Příspěvek na bydlení	527 866 590,00 Kč
			Doplatek na bydlení	137 697 883,00 Kč
<b>Počet osob/rodin bez domova nebo kterým hrozí ztráta bydlení</b>	Počet osob, které a) mají alespoň dvouměsíční dluh na nájemném u obce; b) žijí v různých formách krizového a nevyhovujícího bydlení vč. ubytoven; c) jsou bez přístřeší; d) využívají služeb azylových domů, nocleháren, krizových bytů	osoba/rodina	Jedná se o zhruba 250 rodin. Další stovky rodin pak žijí v nejistém bydlení (hrozí jim vystěhování), nebo v nevyhovujícím bydlení (v přeplněných bytech či v bytech, jež jsou ve stavu nevhodném pro bydlení). K tomu je třeba připočítat až 1 500 jednotlivců, kteří jsou bez domova a další stovky, možná tisíce těch, kteří bydlí v nejistém či nevyhovujícím bydlení	
<b>Počet osob/rodin, u kterých bylo zamezeno ztrátě bydlení</b>	Počet osob/rodin, kterým se podařilo udržet si bydlení v posledním kalendářním roce (pomocí preventivního nástroje např. splátkového kalendáře nebo vstupu do programu tréninkového bydlení s dohodnutým splácením dluhu apod.)	osoba/rodina	308 z dlužících domácností (cca 2 500 dluží na nájemném) má sestavený splátkový kalendář	

<b>Kapacita sociálních služeb zaměřených na krizi bydlení</b>	Kapacita sociálních služeb zaměřených na krizi bydlení (noclehárny, azylové domy, tréninkové bydlení, prevence bezdomovectví apod.) v posledním kalendářním roce (počty úvazků a klientů podle jednotlivých služeb a poskytovatelů)	uživatel	Souhrnná kapacita azylových domů je 621 míst. K 31. 12. 2014 byla naplněna zhruba z 95 %. Dalších 211 zájemců o službu bylo v uvedeném roce z různých důvodů odmítnuto a 111 uživatelům byl pobyt ukončen v důsledku neplnění smluvních podmínek. Celkem 8 zařízení je určeno rodinám (resp. rodičům s dětmi). Zbýlá zařízení poskytují služby jednotlivcům.
<b>Počet ubytoven</b>	Počet ubytoven, kde jsou ubytované sociálně vyloučené osoby (podle provozovatele - město, NNO, soukromý majitel a cílové skupiny: rodiny s dětmi vs. jednotlivci bez dětí), vstupní rok a výstupní tj. po třech letech	objekt/byt	Na území města Brna je téměř 80 ubytovacích zařízení. Úřad práce vyplácel doplatek na jaře 2015 do zhruba 60 ubytoven. Do celkem 38 ubytoven bylo vypláceno více než 5 doplateků, do 20 ubytoven pak více než 15 doplateků (v nich šlo celkem o 560 doplateků ze 770). Těchto 20 větších ubytoven (ve smyslu ubytování většího počtu lidí z cílové skupiny) se nachází v 9 městských částech. Nejvíce jich je v Brně-střed (5), v Židenicích (4), Maloměřicích (3) a na Brně-Jih (3).
<b>Počet sociálních služeb zaměřených na krizi bydlení</b>	Počet sociálních služeb zaměřených na krizi bydlení (noclehárny, azylové domy, tréninkové bydlení, prevence bezdomovectví apod.) dostupných obyvatelům sociálně vyloučených lokalit v posledním kalendářním roce	služba	Azylové domy: 13  Domy na půl cesty: 4

			Noclehárny: 4
<b>Počet osob/rodin, které přišly o bydlení</b>	Počet osob/rodin, které přišly v posledním kalendářním roce o bydlení v obecním bytovém fondu	osoba/rodina	V posledních třech letech (2012–2014) bylo z městských bytů vystěhováno (v důsledku výpovědi či neprodloužení nájemní smlouvy pro neplnění smluvních podmínek) mezi 175 a 227 domácnostmi.
<b>Počet poskytnutých sociálních bytů podle jednotlivých kategorií</b>	Počet poskytnutých sociálních bytů ve vlastnictví obce/NNO/třetích osob podle provozovatele, druhu a cílových skupin v roce 2014	byt	13

Název ukazatele	Definice	Jednotka	Výchozí hodnota
<b>PREVENCE KRIMINALITY</b>			
<b>Počet trestných činů a přešupků</b>	Počet trestných činů spáchaných obyvateli obce za kalendářní rok 2014	trestný čin/přešupek	Na území města bylo zjišřeno za celý rok 2014 celkem 14 203 trestných činů. Z tohoto počtu bylo celkem 2 311 trestných činů (objasněno 34 %) zaznamenáno v části Brno-střed (dle indexu kriminality je Brno-střed dlouhodobě na 10. místě žebříčku hodnocení nejvíce rizikových míst na území ČR), na území Brno-sever bylo evidováno 2 067 trestných činů (objasněno 31 %) a v části Brno-Židenice policisté zakročili celkem 2 188 krát (objasněno 37 %). Krom daných zjišřeni evidovala Městská police na území města Brna za období roku 2014 celkem 109 213 přešupků.

<b>Druh trestného činu a přestupku</b>	Počet jednotlivých druhů trestných činů a přestupků v roce 2014	trestný čin/přestupek	Obecné činy 10 796, z toho násilné činy 721, krádeže vloupáním 1 840, krádeže prosté 5 665, ostatní majetkové činy 1 088. Hospodářské činy 1 712. Objasněno 4 972 trestných činů. Přestupky celkem 108 213 z toho 11 883 přestupků proti veřejnému pořádku a 97 330 přestupků v dopravě
<b>Počet případů dětí a mladých lidí řešených sociálním kurátorem, etopedem, psychologem nebo pedagogem</b>	Počet případů dětí a mladých lidí ze sociálně vyloučených lokalit řešených sociálním kurátorem, etopedem, psychologem a pedagogem za kalendářní rok 2014	případ	Kurátoři pro děti a mládež evidovali celkem 1 628 klientů s výchovnými a dalšími problémy (řešení trestných činů, přestupků, dohledy atd.)
<b>Míra drogové závislosti</b>	Kvalifikovaný odhad terénních pracovníků o povaze drogové závislosti v sociálně vyloučené lokalitě za kalendářní rok 2014	podíl	Kvalifikovaný přehled užívání látek - podle respondentů užívá alkohol 70 % dospělých obyvatel a 17 % dětí, kouří 81 % dospělých a 29 % dětí. Z nelegálních drog je nejvíce rozšířeno užívání konopných látek a pervitinu (33 %, resp. 21 % dospělých). Injekčně užívá drogy 15-20 % dospělých obyvatel SVL.

<p><b>Počet heren a zastaváren</b></p>	<p>Počet heren a zastaváren v blízkosti SVL (vstupní rok a výstupní tj. za 3 roky plnění SPSZ)</p>	<p>počet zařízení</p>	<p>Počátkem roku 2015 vstoupila v platnost vyhláška, která zakázala provoz automatů plošně na celém území města. Povoleny zůstaly jen takzvané živé hry, jako jsou karty či ruleta, ovšem pouze v osmi z 29 městských částí. Počet nelegálních provozoven se odhaduje na cca 100 zařízení.</p>
<p><b>Kapacita programů prevence kriminality</b></p>	<p>Kapacita programů prevence kriminality zaměřených na sociálně vyloučené lokality za poslední kalendářní rok (počet podpořených osob podle jednotlivých programů a cílové skupiny)</p>	<p>osoba/akce</p>	<p>Realizátor MP MMB - Senior akademie 541 účastníků, Dopravní výchova - 22 543 účastníků dětského věku, Prevence kriminality - 7 133 účastníků dětského věku, Prevence kriminality - dospělí 7 142, Poradenské centrum - 1 800 účastníků. Realizace projektu "Poznej svého strážníka". V roce 2014 využívání asistentů kriminality v počtu 4 osob.</p>