



PROGRAM ROZVOJE JIHOMORAVSKÉHO KRAJE NA OBDOBÍ 2010–2013

3. Implementační část



ZPRACOVATEL:

Sdružení

Vysoké učení technické v Brně, Antonínská 548/1, 601 90 Brno

Masarykova univerzita, Žerotínovo náměstí 9, 601 77 Brno

GaREP, spol. s r.o., nám. 28. října 3, 602 00 Brno

Duben 2010

PROGRAM ROZVOJE JIHOMORAVSKÉHO KRAJE NA OBDOBÍ 2010–2013

REALIZAČNÍ TÝM

Vysoké učení technické v Brně:

prof. Ing. Karel Rais, CSc., MBA
prof. Ing. Vojtěch Koráb, Ph.D., MBA
doc. Ing. et Ing. Stanislav Škapa, Ph.D.
Ing. Radek Doskočil, Ph.D.
Mgr. Petr Chládek

Masarykova univerzita:

doc. RNDr. Václav Toušek, CSc.
Mgr. Ondřej Konečný
Mgr. Daniel Seidenglanz, Ph.D.
Mgr. Lukáš Nevěděl

GaREP, spol. s r.o.:

PhDr. Iva Galvasová
doc. JUDr. Milan Galvas, CSc.
Ing. Jan Binek, Ph.D.
Mgr. Jan Holeček
RNDr. Kateřina Chabičovská
Ing. Alena Přibylíková
RNDr. Hana Svobodová

Krajský úřad Jihomoravského kraje:

Ing. Ivo Minařík
Ing. Bc. Pavel Fišer
Mgr. Tomáš Grulich

OBSAH IMPLEMENTAČNÍ ČÁSTI PRJMK 2010–2013

.....	1
3. IMPLEMENTAČNÍ ČÁST.....	1
ÚVOD.....	6
F. RÁMEC REALIZACE PROGRAMU.....	8
G. FINANČNÍ PLÁN.....	20

ÚVOD

Implementační část završuje Program rozvoje Jihomoravského kraje na období 2010 – 2013. Jde o nezbytnou součást pro úspěšnou realizaci PRJMK. Implementací rozumíme v obecné rovině uskutečňování, naplňování, realizaci. Ve vazbě na návrhovou část jsou v rámci realizace (bod F.) formulovány procesy a jejich nositelé vztahující se k uskutečňování programu a zejména k sledování výstupů, výsledků a dopadů rozvojových aktivit a k jejich vyhodnocování. Je zde rovněž soustředěno v tabulkovém přehledu zapojení odborů Jihomoravského kraje do realizace, resp. do věcné garance, jednotlivých aktivit.

Důležitou součástí je systém monitoringu spolu s uvedením indikátorů výsledků a dopadů včetně specifikace jejich zdrojového pokrytí, referenčních hodnot a úrovně hodnocení. Zdůraznit je třeba přehled aktivit spojených s přímými prostorovými změnami, pomocí něhož dochází k přímé vazbě mezi PRJMK a Zásadami územního rozvoje Jihomoravského kraje.

Finanční plán (bod G.) reflektuje alokaci zdrojů v minulých letech na základě návrhu rozpočtu kraje na rok 2010 (v termínu odevzdání díla nejaktuálnější dostupný podklad) vyhodnocuje rozložení prostředků na realizaci PRJMK. Plán je vyústěním potřeby zajistit pro realizaci PRJMK potřebné zdroje. Z hlediska pokrytí rozvojových potřeb kraje vnějšími zdroji je důležité schéma možností financování jednotlivých opatření.

F. RÁMEC REALIZACE PROGRAMU

PROCES REALIZACE PROGRAMU ROZVOJE JIHOMORAVSKÉHO KRAJE

V návrhové části PRJMK jsou identifikovány aktivity, jejichž naplnění, resp. naplňování, je v návrhovém období programu (2010–2013) významné pro rozvoj kraje. K tomu, aby byly aktivity úspěšně realizovány, však nestačí pouhý jejich výčet; je třeba také specifikovat proces, jakým bude realizace PRJMK probíhat. Tento proces je nazýván implementací a probíhá ve dvou rovinách – jednak z hlediska jednotlivých aktivit, jednak na úrovni celého programu.

Skutečnosti podstatné pro realizaci aktivit jsou uvedeny v návrhové části (část E) PRJMK vždy u dané aktivity. Pro průběžné i finální hodnocení stavu jejich realizace jsou důležité zejména tyto části tabulky:

- Finanční náklady (krajské i celkové).
- Období realizace.
- Výstupní indikátory.

Zmíněné charakteristiky jsou zde popsány dostatečně podrobně, proto v této části bude věnována pozornost pouze celkové implementaci PRJMK a v procesní rovině práci s uvedenými monitorovacími vstupy.

Pro dosažení naplňování a řízení PRJMK v maximální míře je třeba vytvořit následující podmínky:

- Stanovit úkoly a kompetence jednotlivých orgánů kraje a rozdělit jim odpovědnosti za naplňování PRJMK.
- Vytvořit věcný systém a časový harmonogram vyhodnocování prováděných opatření (aktivit) dle ručitelů za JMK,
- Provázat naplňování PRJMK s ročními rozpočty a rozpočtovým výhledem kraje.
- Pravidelně provádět kontrolu časového, věcného a finančního plnění PRJMK.

Hlavní procesní kroky naplňující výše uvedené podmínky jsou uvedeny v následujícím organizačním schématu.

Schéma ročního rozdělení procesních činností spojených s realizací PRJMK

	„Manažer“ PRJMK (odbor regionálního rozvoje)	Věcně příslušné odbory	Realizátoři
Leden	Iniciace a koordinace přípravy podkladů pro vyhodnocení	Komunikace s realizátory a vyhodnocení ročního plnění aktivit v gesci	Zpracování podkladů pro roční hodnocení
Únor	Zpracování souhrnného hodnocení realizace ve formě zprávy pro zastupitelstvo	Konzultace k návrhu úpravy podmínek realizace	
	Návrh úpravy podmínek realizace		
Březen			
Duben	Organizace setkání		

	„Manažer“ PRJMK (odbor regionálního rozvoje)	Věcně příslušné odbory	Realizátoři
	tematických pracovních skupin (1x ročně)		
Květen			
Červen			
Červenec		Průběžná kontrola plnění	Průběžná informace o plnění
		Promítnutí finančních potřeb pro realizaci programu v příštím roce do přípravy rozpočtu (i na základě průběžné kontroly plnění)	
Srpen	Přehled průběžného plnění		
Září			
Říjen	Koordinace finančního nastavení rozpočtu ve vztahu k programu rozvoje		
Listopad			
Prosinec		Zpracování prováděcího plánu na následující rok na základě schváleného rozpočtu	Plán plnění ve vazbě na schválené financování

Pozn. Barevné rozlišení procesních kroků dle toho, ke kterému roku realizace programu se vztahují:

Rok	x – 1	x	x + 1
Barva			

Hodnocení by se mělo vázat ke kalendářnímu roku, tak aby bylo možné pracovat s vazbami na rozpočet. Každoroční hodnocení musí proběhnout co nejdříve od začátku roku, tak aby bylo možné již v probíhajícímu roce zareagovat a upravit způsob naplňování aktivit programu, resp. i zaměření aktivity, dle předchozích zkušeností. Proběhne tak každoroční kontrola plnění spolu s nezbytným doladěním a případnou aktualizací. Aktualizace souvisí s úpravami nezbytnými k dosažení cílů programu či s úpravami vyplývajícími z vnějších vlivů a vývoje celkové situace. Jde o realizační či usměrňovací korekci. Zpracování dílčích i souhrnných podkladů pro hodnocení bude zjednodušeno vypracováním jednotných formulářů pro sběr informačních vstupů.

Východiskem pro zpracování programu rozvoje kraje na další čtyřleté období je rekapitulace směřování předchozího programu a nové nastavení cílů, priorit, opatření i aktivit. Kvalitní monitoring realizace a dosahování cílů je nezbytným předpokladem pro správné zaměření a nastavení nového programu rozvoje kraje.

Vzhledem k velmi dobré zkušenosti s prací tematických pracovních skupin při tvorbě programu by měla být tato uskupení aktérů rozvoje kraje zachována i v průběhu celého období realizace programu a alespoň jednou ročně uskutečněno jejich pracovní jednání jako výraz umožnění široké reflexe a participace odborné veřejnosti na realizaci programu.

ÚKOLY A KOMPETENCE ORGÁNŮ KRAJE PŘI REALIZACI PROGRAMU ROZVOJE

Program rozvoje kraje schvaluje **zastupitelstvo kraje**. Zastupitelstvo by na svém jednání mělo být vedle dílčích zpráv 1x ročně ve vazbě na uvedené procesní kroky komplexně informováno o plnění programu. Pro zastupitelstvo kraje by měl program rozvoje představovat klíčový dokument pro řízení rozvoje kraje a mělo by provázat jeho věcné nastavení se sestavováním rozpočtu, i se zásadními rozhodnutími podporujícími další rozvoj kraje.

Rada kraje je orgánem zodpovědným za konkrétní implementaci programu. Kolektivně či prostřednictvím radních zodpovědných za jednotlivé priority vytváří na nejvyšší úrovni řízení kraje podmínky pro naplňování programu a pro spolupráci jednotlivých subjektů v kraji. V případě kontinuální práce tematických pracovních skupin stojí příslušní radní opět v čele těchto skupin. Rada obdrží a projedná 2x ročně zprávu o plnění PRJMK.

Program rozvoje kraje je klíčovým nástrojem plnění programového prohlášení rady. Rada či vybraní členové rady tvoří řídicí (koordinační) skupinu programu. Průběh realizace programu dle jednotlivých priorit, resp. opatření, sledují, kontrolují a svými doporučeními zkvalitňují jednotlivé **komise rady**.

Odborné útvary kraje (odborníky) jsou garanty plnění jednotlivých aktivit programu a přibližně v polovině případů i hlavními realizátory v případě přímé realizace těchto aktivit krajem. V rovině spolupracujících subjektů by vedle své koordinační role a usměrňujícím způsobem působící garance měly být krajem vytvářeny podmínky pro hladkou realizaci i jiným subjektům. Rozdělení věcného zapojení jednotlivých odborů kraje a tím i jejich předpokládaného podílu na míře realizace programu naznačuje následující matice.

Rozdělení činností odborů Jihomoravského kraje při realizaci Programu rozvoje Jihomoravského kraje na období 2010 – 2013

	ORR	OŽP	OŠ	OSV	OZ	OKH	OVV	OD	OInv	OUPSŘ	OK	OInf	OM
	Odbor regionálního rozvoje	Odbor životního prostředí	Odbor školství	Odbor sociálních věcí	Odbor zdravotnictví	Odbor kancelář hejtmána	Odbor vnějších vztahů	Odbor dopravy	Odbor investic	řádu Odbor územního plánování a stavebního	péče Odbor kultury a památkové	Odbor informatiky	Odbor majetkový
A. Kvalita života obyvatel													
A.1 Zlepšení a podpora kvalitního systému vzdělávání													
A.1.1			XX										
A.1.2	X		XX										
A.1.3			XX										
A.1.4			XX										X
A.1.5			XX										
A.1.6	X		XX										
A.1.7	X		XX										

	ORR	OŽP	OŠ	OSV	OZ	OKH	OVV	OD	OInv	OUPSŘ	OK	OInf	OM
A.1.8			XX										
A.1.9	X		XX										
A.1.10	X		XX										
A.1.11	X	XX	XX										
A.1.12		XX											
A.1.13			XX										
A.1.14	X		XX										
A.1.15			XX										
A.1.16			XX										
A.1.17	X		XX										
A.1.18	X		XX										
A.2 Zajištění dostupné a kvalitní zdravotní a sociální péče ve všech částech kraje a průřezová prorodinná podpora													
A.2.1					XX								
A.2.2					XX								
A.2.3					XX								
A.2.4					XX								
A.2.5					XX								
A.2.6					XX								
A.2.7					XX								
A.2.8					XX								
A.2.9					XX								
A.2.10				XX									
A.2.11				XX									
A.2.12				XX									
A.2.13				XX									
A.2.14				X	XX								
A.2.15				X	XX								
A.2.16				XX									
A.2.17				XX									
A.2.18				XX									
A.2.19				XX								X	
A.2.20	X			XX			X						
A.3 Rozvoj kultury, památkové péče a možností trávení volného času													
A.3.1											XX		
A.3.2											XX		
A.3.3											XX		
A.3.4											XX		
A.3.5			XX										
A.3.6			XX										
A.3.7			XX										
A.3.8			XX										
A.3.9			X	X									
A.3.10			XX										
A.4 Zajištění bezpečnosti obyvatel													
A.4.1			XX										
A.4.2			XX	XX									
A.4.3			X	X				XX					
A.4.4			XX	X									
A.4.5						XX							
A.4.6						XX							
A.4.7						XX							
B. Znalostní potenciál a konkurenceschopnost – Věda, výzkum, inovace													
B.1 Podpora vzniku firem a rozvoje inovačních schopností firem													
B.1.1	XX												
B.1.2	XX												

	ORR	OŽP	OŠ	OSV	OZ	OKH	OVV	OD	OInv	OUPSŘ	OK	OInf	OM
B.1.3	XX												
B.1.4	XX												
B.1.5	XX												
B.1.6	XX												
B.1.7	XX												
B.2 Podpora vědy, výzkumu a vývoje (se zvláštním zřetelem na lidské zdroje ve VaV, popularizaci VaV a využití výsledků VaV v aplikačním sektoru)													
B.2.1	X						XX						
B.2.2							XX						
B.2.3	XX												
B.2.4	XX						X						
B.2.5	XX												
B.2.6	XX												
B.2.7	XX												
B.2.8	XX						X						
B.3 Podpora podnikatelského prostředí													
B.3.1	XX												
B.3.2	XX					X							
B.3.3	XX						X						
B.3.4	X						XX						
B.3.5							XX						
B.3.6							XX						
B.3.7	XX									X			
C. Dostupnost a obslužnost													
C.1 Zlepšení klíčové dopravní infrastruktury kraje													
C.1.1								XX		X			
C.1.2								XX		X			
C.1.3								XX		X			
C.1.4								XX		X			
C.1.5								XX		X			
C.1.6								XX					
C.1.7								XX		X			
C.1.8								XX					
C.1.9								XX		X			
C.1.10								XX		X			
C.1.11								XX					
C.1.12								XX		X			
C.1.13								XX					
C.1.14								XX					
C.1.15								XX					
C.1.16								XX					
C.1.17								XX					
C.1.18								XX					
C.2 Zlepšení regionální dopravní infrastruktury a dopravní obslužnosti													
C.2.1								XX					
C.2.2								XX					
C.2.3								XX					
C.2.4								XX					
C.2.5								XX					
C.2.6								XX					
C.2.7								XX					
C.2.8								XX					
C.2.9								XX					
C.2.10								XX					
C.2.11								XX					
C.2.12								XX					

	ORR	OŽP	OŠ	OSV	OZ	OKH	OVV	OD	OInv	OUPSŘ	OK	OInf	OM
C.2.13								XX					
C.2.14	X							XX					X
D. Atraktivnost destinace													
D.1 Koordinace a podpora rozvoje cestovního ruchu													
D.1.1	XX												
D.1.2	XX												
D.1.3	XX												
D.1.4	XX												
D.1.5	XX						X						
D.1.6	XX												
D.1.7	XX										X		
D.1.8	XX		X										
D.2 Marketingová podpora kraje													
D.2.1	XX												
D.2.2	XX						X						
D.2.3	XX											X	
D.2.4	XX												
D.2.5	XX												
D.2.6	XX						X				X		
D.3 Rozvoj lázeňství a s ním spojené turistické infrastruktury a služeb													
D3.1.	XX								X				
D3.2.	XX												
D3.3.	XX												
D.4 Podpora budování doprovodné turistické infrastruktury a služeb													
D4.1.	XX	X									X		
D4.2.	XX												
D4.3.	XX												
D4.4.	XX	X											
E. Kvalita prostředí a krajiny													
E.1 Zlepšování stavu životního prostředí a zmírňování negativních dopadů lidské činnosti na životní prostředí													
E.1.1		XX											
E.1.2		XX											
E.1.3		XX											
E.1.4		XX											
E.1.5		XX											
E.1.6		XX											
E.1.7	XX												X
E.1.8		XX											
E.1.9		XX											
E.1.10		XX											
E.2 Udržitelný rozvoj území													
E.2.1										XX			
E.2.2	XX												
E.2.3	XX												
E.2.4		XX											
E.2.5		XX											
E.3 Multifunkční zemědělství													
E.3.1	XX												
E.3.2	XX												
E.3.3	XX												
E.3.4.	XX												
E.3.5	XX												
E.3.6		XX											
E.4 Rozvinutí potenciálu venkova													
E.4.1	XX												
E.4.2	XX												

	ORR	OŽP	OŠ	OSV	OZ	OKH	OVV	OD	OInv	OUPSŘ	OK	OInf	OM
E.4.3	XX												

Pozn. Do rozdělení nejsou zařazeny odbory kraje nemající věcně přiřazenou garanci za některou z aktivit a nelze na věcném základě předpokládat jejich zapojení, přestože svou správní činností se v obecné rovině na plnění programu podílejí (odbor kancelář ředitele, odbor kontrolní a právní, odbor správní). Vzhledem k charakteru matice nebyl zařazen ani odbor ekonomický, který zastřešuje finanční stránku celého PRJMK.

Vysvětlivky: **XX** = garance, **X** = spolupráce

Adekvátní naplnění procesu implementace předpokládá, že na základě uvedené matice spolu budou jednotlivé odbory komunikovat a spolupracovat při realizaci aktivit PRJMK. Tato oblast bude posílena a rozvinuta zpracováním Strategie krajského úřadu Jihomoravského kraje, které započne v roce 2010.

SYSTEM MONITORINGU

Indikátory programu ve vztahu k jednotlivým fázím procesu strategického plánování členíme následujícím způsobem:

- Indikátory vstupů – zachycují finanční, materiální a případně personální či jiné vstupy určené na realizaci aktivit.
- Indikátory výstupů – zachycují rozsah (objem) výstupů z realizace jednotlivých aktivit. Slouží pro posouzení činností směřujících k dosažení cílů programu. Jsou konkretizovány u jednotlivých aktivit v návrhové části. Dle věcného zaměření aktivitty mají kvantitativní či kvalitativní charakter.
- Indikátory výsledků a dopadů – zachycují důsledky způsobené realizací programu, viz indikátory plnění cílů.

Indikátory vstupů a výstupů sledují garanti jednotlivých aktivit a dodávají je pro vyhodnocení „manažeru“ programu. Indikátory plnění cílů (výsledků, resp. dopadů) jsou shromažďovány „manažerem“ programu buď z veřejných informačních zdrojů či od odborů kraje zodpovědných za sledování příslušného ukazatele. Hodnotící procesy jsou do časového a kompetenčního kontextu zařazeny ve schématu ročního rozdělení procesních činností spojených s realizací PRJMK.

Vzhledem k tomu, že řada aktivit spolupůsobí na dosažení určitých žádoucích efektů (výsledků a dopadů), byly u jednotlivých aktivit přiřazovány indikátory výstupů sloužící k vyhodnocení plnění PRJMK. Indikátory výsledků, resp. dopadů, jsou za celé prioritní oblasti specifikovány v následující tabulce. Zde jsou u jednotlivých dílčích cílů uvedeny indikátory, na jejichž základě bude posuzován rozvoj kraje, a rovněž referenční výchozí hodnoty. Stanovení indikátorů je obecnější problém všech programových dokumentů. Dosažení některých rozvojových záměrů nelze vždy kvantifikovat a často není jednoznačně možné zachytit skutečný dopad (efekt) jejich vlivu na rozvoj kraje v důsledku jejich realizace.

Monitoring procesu realizace PRJMK je navrhován v následujících krocích:

- shromáždění indikátorů vstupů a výstupů od jednotlivých realizátorů aktivit,
- soustředění informací o vstupech a výstupech realizace jednotlivých aktivit věcně příslušným odborem,
- předání přehledu vstupů a výstupů za jednotlivé hodnoty na odbor regionálního rozvoje spolu s informacemi za indikátory výsledku, které by odbor případně sledoval,

- soustředění údajů za jednotlivá opatření a priority, vyhodnocení efektů,
- zpracování informativní zprávy s doporučeními na aktualizace.

Monitorovací formuláře pro realizátory aktivit

Realizátorům jednotlivých aktivit bude každý rok předložen formulář, do něhož zaznamenají pokrok, jehož bylo v rámci dané aktivity dosaženo. Každý z realizátorů zaznamená hodnoty ukazatelů uvedené u jednotlivých aktivit. Souhrn ukazatelů výstupů za všechny aktivity zpracuje „manažer“ programu.

Kromě toho budou „manažerem“ programu zjišťovány také výše uvedené hodnoty indikátorů výsledků a dopadů.

a) Formuláře pro sběr údajů

Sběr indikátorů výstupů

<i>Název aktivity</i>	
Realizátor:	
Slovní zhodnocení realizace aktivity:	
<i>Indikátor výstupů</i>	<i>Hodnota</i>
<i>Indikátor výstupů</i>	<i>Hodnota</i>
...	...

Sběr indikátorů výsledků a dopadů

<i>Název priority</i>		
<i>Indikátor</i>	<i>Měrná jednotka</i>	<i>Hodnota</i>
<i>Indikátor</i>	<i>Měrná jednotka</i>	<i>Hodnota</i>
...

b) Formuláře pro vyhodnocení

Zpracování indikátorů výstupů

	2010	2011	2012	2013	celkem
<i>Název aktivity</i>					
Realizátor:					
<i>Indikátor výstupů</i>	<i>Hodnota</i>	<i>Hodnota</i>	<i>Hodnota</i>	<i>Hodnota</i>	<i>Součet^x</i>
<i>Indikátor výstupů</i>	<i>Hodnota</i>	<i>Hodnota</i>	<i>Hodnota</i>	<i>Hodnota</i>	<i>Součet^x</i>
...

^x – pouze v případě, že je součet relevantní

Zpracování indikátorů výsledků a dopadů

	2010	2011	2012	2013	celkem	
<i>Název priority</i>						
<i>Indikátor</i>	<i>Měrná jednotka</i>	<i>Hodnota</i>	<i>Hodnota</i>	<i>Hodnota</i>	<i>Hodnota</i>	<i>Součet^x</i>
<i>Indikátor</i>	<i>Měrná jednotka</i>	<i>Hodnota</i>	<i>Hodnota</i>	<i>Hodnota</i>	<i>Hodnota</i>	<i>Součet^x</i>
...

^x – pouze v případě, že je součet relevantní

INDIKÁTORY PLNĚNÍ CÍLŮ

Indikátory výsledků a dopadů vážící se na stanovené cíle programu

Název indikátoru	Měrná jednotka	Referenční hodnota 2008 (2007)	Územní jednotka	Zdroj dat	Přímá vazba na opatření
A. Kvalita života obyvatel					
<i>Cíl 1: Zlepšit kvalitu a dostupnost hlavních veřejných služeb v Jihomoravském kraji, podporovat jejich hospodárný provoz a rozvinout zázemí pro kvalitní život obyvatel kraje.</i>					
Naplněnost SŠ	Počet žáků / kapacita (%)	75,5	kraj, okres	OŠ	A.1
Struktura studentů SŠ	Podíl přijímaných do středního vzdělání (z přijímaných celkem): <ul style="list-style-type: none"> ▪ s výučním listem (H, E), ▪ s maturitní zkouškou na gymnáziu (K), ▪ s maturitní zkouškou (L, M) 	38,2 ^a 15,5 ^a 45,3 ^a	kraj	OŠ	A.1
Zdravotní stav obyvatel	Počet pacientů s <ul style="list-style-type: none"> ▪ hypertenzní nemoci, ▪ ischemické nemoci srdeční, ▪ cévní nemoci mozku 	174 090 85 316 31 853	kraj, okres	ÚZIS	A.2
Počet lékařů na 1 000 obyvatel	Počet / 1 000 obyvatel	3,6	kraj, okres	ÚZIS	A.2
Celkový počet osob, jimž byla poskytnuta sociální služba	Počet	(18 871)	kraj	ČSÚ, ročenka	A.2
Počet neuspokojených žadatelů v zařízeních pro seniory	Počet	(6 183)	kraj	ČSÚ, ročenka	A.2
Počet návštěvníků památkových objektů	Počet	(991 973)	kraj	ČSÚ, ročenka	A.3
Míra kriminality	Počet trestných činů / 1 000 obyv.	(29,4)	kraj, okres	ČSÚ, ročenka	A.4
B. Znalostní potenciál a konkurenceschopnost – Věda, výzkum, inovace					
<i>Cíl 2: Rozvinout a udržet klíčové aspekty konkurenceschopnosti kraje (vzdělanost, výzkum a inovace, dostupnost, atraktivnost) a posílit spolupráci jednotlivých subjektů.</i>					
HDP na obyvatele	Kč / 1 obyv.	(318 863)	kraj	ČSÚ ročenka	B.1 – B.3
Hodnota vývozu	mil. Kč	174 210	kraj	ČSÚ ročenka	B.3
Objem prostředků na vědu a výzkum	mil. Kč	(5 726)	kraj	ČSÚ ročenka	B.2
Počet zaměstnanců výzkumu	Počet	(11 442)	kraj	ČSÚ	B.2

Název indikátoru	Měrná jednotka	Referenční hodnota 2008 (2007)	Územní jednotka	Zdroj dat	Přímá vazba na opatření
a vývoje				ročenka	
Počet firem opouštějících inkubátory	Počet	2	kraj	JIC	B.1
Počet patentových přihlášek	Počet	52	kraj	ČSÚ ročenka	B.1, B.2
Počet revitalizovaných brownfields	Počet	–	kraj	RRAJM	B.3
Míra nezaměstnanosti	Počet uchazečů / EAO (v %)	8,7 % (6/09) 9,4 % (10/09)	kraj, okresy, ORP	ÚP	B.1 – B.3
C. Dostupnost a obslužnost					
<i>Cíl 3: Zkvalitnit dopravní infrastrukturu, podpořit budování páteřních komunikací a zajistit obslužnost území kraje veřejnou dopravou.</i>					
Délka vybudovaných rychlostních komunikací	km	–	kraj	ČSÚ	C.1
Délka modernizovaných tratí	km	–	kraj	SŽDC	C.1
Počet cestujících veřejnou dopravou	Počet	83 745 000	kraj	ČSÚ	C.2
Počet dopravních nehod	Počet / na 1000 obyvatel	14,1	kraj, okresy	ČSÚ	C.1, C.2
Počet stálých leteckých linek	Počet	3 (2009)	kraj	Letiště Brno	C.1
D. Atraktivnost destinace					
<i>Cíl 4: Zvýšit návštěvnost a prodloužit dobu pobytu na území Jihomoravského kraje. Zdůraznit jeho jedinečnost a výjimečnost.</i>					
Počet návštěvníků v kraji	Počet	1 185 770	kraj, okresy	ČSÚ	D.1 – 4.
Počet návštěvníků lázeňských zařízení	Počet	–	kraj	ORR	D.2, D.3
Průměrná doba pobytu	Počet dní pobytu / počet návštěvníků	3,0 (2007)	kraj	ČSÚ	D.2 – 4.
Počet ubytovacích zařízení / lůžek	Počet	518 / 32 212	kraj, okres	ČSÚ	D.3
Čisté využití lůžek / pokojů v ubytovacích zařízeních	Počet obsazených / počet celkových (v %)	28,4 / 36,9	kraj, okres	ČSÚ	D.2, D.3
E. Kvalita prostředí a krajiny					
<i>Cíl 5: Snížit negativní působení lidské činnosti na přírodu a krajinu, provázat a sladit rozvojové procesy ve vztahu k prostorovému vývoji a přírodnímu prostředí.</i>					
Podíl čištěných odpadních vod	Čištěné odpadní vody / odpadní vody celkem (v %)	96,5	kraj, okres	ČSÚ	E.1
Podíl osob v domech napojených na kanalizaci s ČOV	Osoby s napojením / osoby celkem (v %)	86,5	kraj, okres	ČSÚ	E.1
Podíl recyklovaných odpadů	Objem	30	kraj	ČSÚ	E.1

Název indikátoru	Měrná jednotka	Referenční hodnota 2008 (2007)	Územní jednotka	Zdroj dat	Přímá vazba na opatření
	recyklovaných odpadů / objem odpadů (v %)				
Měrné emise (NO _x , CO, SO ₂)	Tuny / km ²	(0,6) (0,8) (0,6)	kraj, okres	ČSÚ	E.1
Počet obcí s dokončenými komplexními pozemkovými úpravami	Počet	116	kraj, okres	ÚPÚ	E.2
Koeficient ekologické stability krajiny	Rozloha stabilních ploch (lesy, TTP,...) / celková rozloha	–	kraj, okres	ČSÚ	E.2
Pokrytí území kraje platnými územními plány	Podíl na rozloze kraje (v %)	–	obec	ÚÚR	E.2

Pozn. Vždy k 31. 12.; ^a – k 31. 3. 2008; ročenka = Statistická ročenka Jihomoravského kraje

PŘEHLED AKTIVIT SPOJENÝCH S PŘÍMÝMI PROSTOROVÝMI ZMĚNAMI

Pro koncepční rozvoj kraje je důležitá provázanost mezi strategií rozvoje, programem rozvoje a odvětvovými koncepcemi na straně jedné a zásadami územního rozvoje kraje, resp. územně plánovací dokumentací kraje, na straně druhé. Jde zejména o promítnutí klíčových rozvojových aktivit s přímým územním dopadem zakotvených v programu rozvoje rovněž do zásad územního rozvoje kraje. Jejich zakotvením v krajském územním plánování se posiluje i jejich váha v rámci programu rozvoje. V tomto kontextu lze jako **klíčové aktivity s přímým územním dopadem, vhodné ke konkrétnímu zmínění v zásadách územního rozvoje** uvést následující:

B.3.7 Podpora řešení regenerace brownfields.

C.1.1 Aktivní podpora dokončení projektové přípravy a zahájení realizace rychlostní komunikace R43.

C.1.2 Aktivní podpora dokončení projektové přípravy a zahájení realizace pokračování rychlostní komunikace R52 (Pohořelice – Mikulov – státní hranice).

C.1.3 Aktivní podpora dokončení projektové přípravy a zahájení realizace pokračování rychlostní komunikace R55 (Břeclav – Hodonín – Moravský Písek – Hulín (Zlínský kraj)).

C.1.4 Podpora zkapacitnění dálnice D1 v úseku Kývalka – Holubice.

C.1.5 Podpora územní a projektové přípravy jihozápadní (Troubsko – Modřice – Chrlice) a jihovýchodní tangenty (Chrlice – Holubice).

C.1.6 Podpora rychlého dokončení rozestavěných staveb a zahájení výstavby dalších staveb velkého městského okruhu v Brně.

C.1.7 Podpora dokončení projektové přípravy a zahájení realizace modernizace silnice I/53 Pohořelice – Znojmo.

C.1.8 Příprava a zahájení realizace obchvatů krajských silnic dopravně exponovaných sídel (Tuřany, Slatina, Hradčany, Čebín, Želešice).

C.1.9 Podpora přestavby železničního uzlu Brno, modernizace průjezdu a I. část osobního nádraží.

- C.1.10 Podpora územní a projektové přípravy severojižního kolejového diametru v Brně.
- C.1.11 Podpora zdvojkolejnění tratě č. 240 v úseku Střelice – Zastávka a modernizace a elektrizace v úseku Brno – Jihlava.
- C.1.12 Podpora modernizace tratě č. 300 Brno – Přerov (I. etapa Blažovice – Nezamyslice).
- C.1.16 Podpora přípravy nadregionálního veřejného logistického centra v brněnské aglomeraci a podpora zlepšování podmínek pro posílení kombinované dopravy.
- C.1.18 Podpora napojení jižní Moravy vodní cestou na Dunaj.
- C.2.7 Podpora přípravy a realizace modernizace dílčích částí železniční sítě jako součásti procesu zkvalitňování obslužnosti v rámci IDS JMK – Křenovická spojka, Boskovická spojka, modernizace a elektrizace traťových úseků Hrušovany – Židlochovice a Šakvice – Hustopeče.
- D.3.1 Pokračování v rozvoji přírodních léčebných lázní v obcích Lednice, Hodonín a další rozvoj budoucího lázeňského centra Pasohlávky a budování návazné turistické infrastruktury.
- E.2.1 Důsledné využívání všech možností koncepčního usměrňování urbanizačních aktivit, usměrňování stavebních a jiných činností v území včetně prostorových aktivit na rozvojových pólech a rozvojových osách s důrazem na omezování negativních dopadů suburbanizace.

G. FINANČNÍ PLÁN

VÝCHODISKA A PRINCIPY

Finanční plán je odvozenou částí PRJMK. Ve vazbě na návrhovou část rozvíjí finanční stránku tohoto dokumentu. Za situace, kdy je programové financování poměrně okrajovou záležitostí, usiluje o zdůraznění vazeb mezi rozpočtem kraje a programem rozvoje kraje. Důraz je kladen na zachycení zdrojového pokrytí rozvojových aktivit kraje a na alokaci vlastních finančních prostředků.

Z hlediska PRJMK je prioritou získání externích nenávratných zdrojů (dotací) na finančně náročné rozvojové aktivity. Důsledkem finanční spoluúčasti spojené se získáním dotační podpory může být omezení vlastní přímé finanční podpory jednotlivým aktérům rozvoje v kraji. Vzhledem k celkovému poklesu disponibilních vlastních zdrojů (zejména daňových příjmů) nabývá na významu efektivní alokace zdrojů a nutnost volby mezi prioritami.

Výdajovou stránku krajského rozpočtu, zejména v jeho běžné části, významně ovlivňuje množství a velikost příspěvkových organizací kraje. K 1. 1. 2010 bude Jihomoravský kraj zřizovatelem 217 příspěvkových organizací v oblasti školství, 7 organizací v oblasti kultury, 28 organizací poskytujících sociální služby, 15 zdravotnických zařízení (z toho 8 nemocnic), 1 organizace v oblasti správy a údržby silničního majetku (SÚS JMK) a 1 organizace v oblasti vnějších vztahů (Kancelář JMK pro meziregionální spolupráci), tj. celkem **267 příspěvkových organizací**.

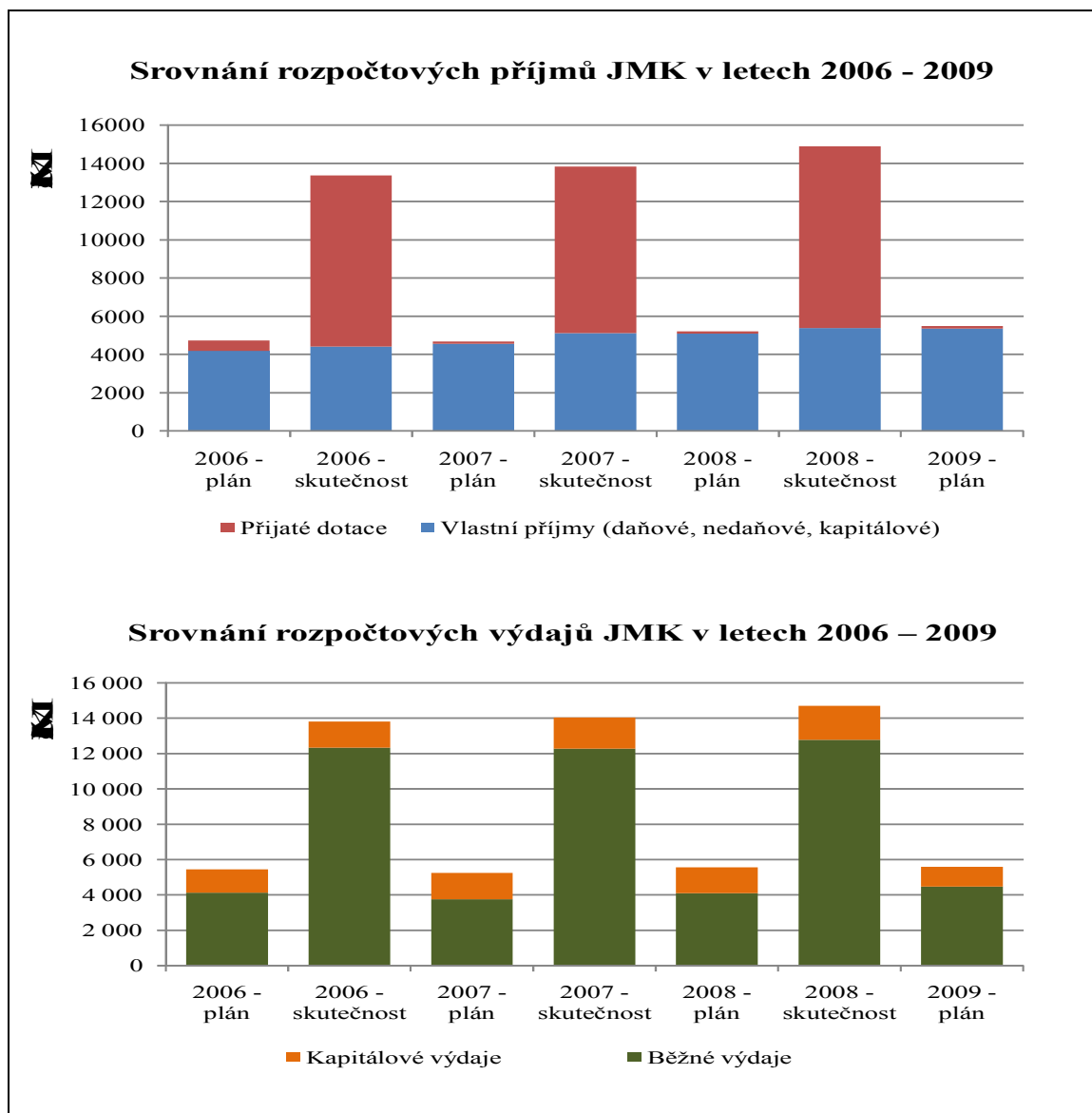
Nejvíce školských zařízení se nachází v okrese Brno-město, nejméně potom v okresech Vyškov, Břeclav a Znojmo. Nejvíce zdravotnických zařízení je v okrese Blansko (jsou zde např. léčebny). Nejvíce organizací v oblasti sociálních služeb zřizovaných krajem působí v okresech Znojmo a Hodonín. V oblasti kultury a památkové péče je kraj zřizovatelem zejména regionálních muzeí – nejvíce organizací se nachází v okrese Hodonín.

ROZPOČTOVÉ HOSPODAŘENÍ KRAJE V LETECH 2006 – 2008

Rozpočtové hospodaření kraje v období 2006 – 2008 odráželo celkový růstový trend české ekonomiky i veřejných rozpočtů. Příjmy se mezi rokem 2006 a 2007 zvýšily o 3,5 %, mezi roky 2007 a 2008 o 7,6 %. Podíváme-li se na strukturu příjmů, tak podíl přijatých transferů (dotací) činí dlouhodobě více než 60 % v případě finálního plnění rozpočtu (ve schváleném rozpočtu jde ovšem pouze o několik málo procentních bodů). Nárůst transferů, tj. dotačních příjmů, činil mezi léty 2006 – 2008 cca 9 %. Podíl kapitálových (investičních) výdajů se mezi léty 2006 – 2008 zvýšil z 10,6 % na 13,1 %. Podrobněji je vývoj rozpočtových příjmů a výdajů zachycen na následujících obrázcích. Pro srovnání jsou zde uvedeny jak skutečné výsledky rozpočtového hospodaření, tak i objemy plánovaných rozpočtů.

Klíčový je pohled na strukturu výdajů. Většina výdajů jde do oblasti školství, dominantní podíl zaujímá oblast dopravy, a to jak po stránce financování dopravních staveb, tak pokud jde o zajištění dopravní obslužnosti kraje.

Z hlediska objemu a alokace finančních prostředků kraje je rok 2009 zlomový. Vzhledem k výraznému poklesu daňových příjmů kraje bylo nutné uskutečnit řadu úsporných opatření. V letech realizace PRJMK, minimálně v letech 2010 a 2011, bude nutno počítat s obdobnou výší rozpočtu jako v roce 2009.



Srovnání vývoje a hrubé struktury rozpočtových příjmů a výdajů Jihomoravského kraje v období 2006 – 2008

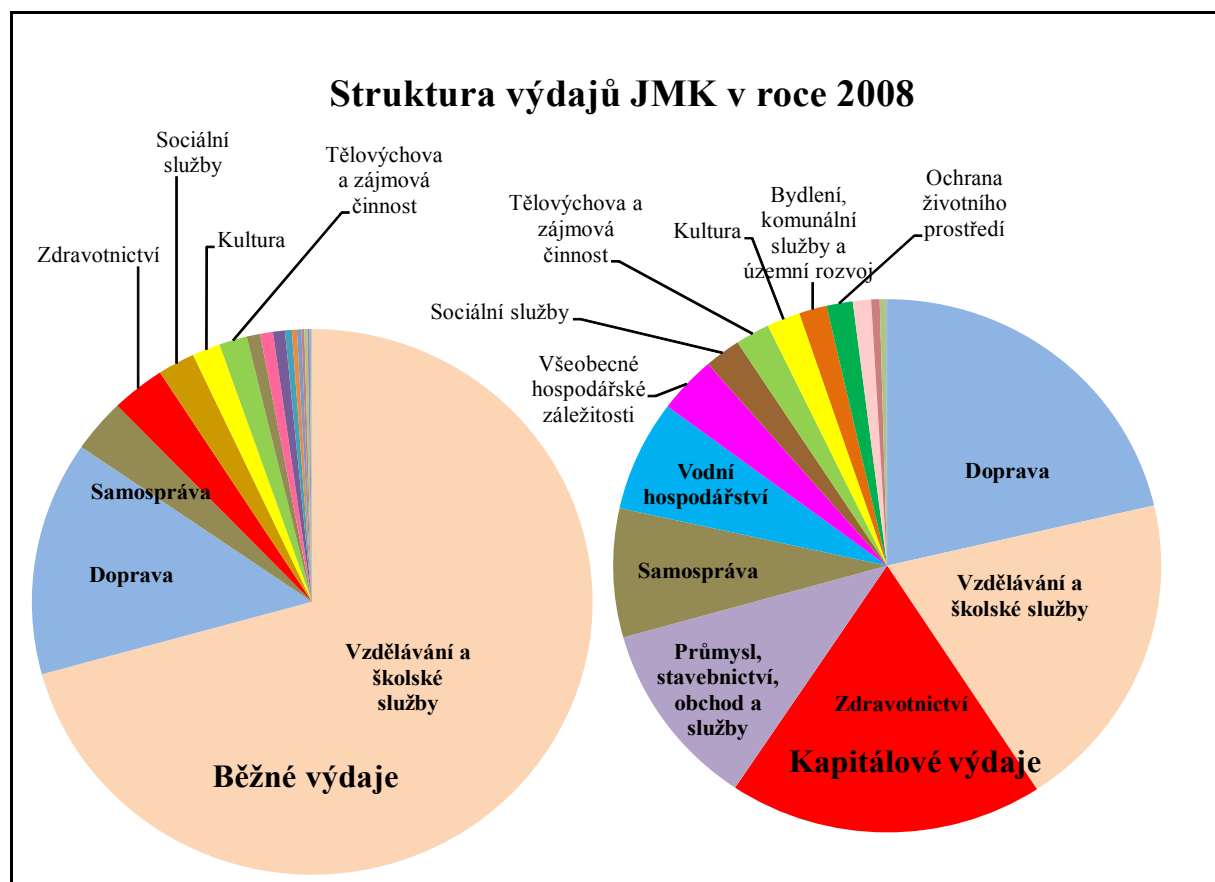
Pramen: Závěrečné účty Jihomoravského kraje za roky 2006, 2007, 2008

Vývoj struktury celkových výdajů v letech 2006 - 2008

Odd.	Název oddílu	2006		2007		2008	
		v Kč	podíl v %	v Kč	podíl v %	v Kč	podíl v %
10	Zemědělství, lesní hospodářství a rybníkářství	32 931 483	0,24	32 488 429	0,23	39 221 504	0,27
21	Průmysl, stavebnictví, obchod a služby	185 951 192	1,35	204 482 475	1,46	316 281 162	2,15
22	Doprava	2 113 681 716	15,31	1 781 277 745	12,68	2 184 822 086	14,86
23	Vodní hospodářství	176 631 770	1,28	161 297 062	1,15	146 622 603	1,00
25	Všeobecné hospodářské záležitosti a ostatní ekon. funkce	0	0,00	90 475 082	0,64	76 354 855	0,52
31,32	Vzdělávání a školské služby	8 832 419 082	63,96	9 160 545 471	65,21	9 405 764 678	63,99
33	Kultura, církve a sdělovací prostředky	187 940 635	1,36	221 048 799	1,57	244 277 354	1,66
34	Tělovýchova a zájmová činnost	207 278 529	1,50	221 005 294	1,57	244 823 961	1,67

Odd.	Název oddílu	2006		2007		2008	
		v Kč	podíl v %	v Kč	podíl v %	v Kč	podíl v %
35	Zdravotnictví	560 474 947	4,06	849 505 917	6,05	754 059 282	5,13
36	Bydlení, komunální služby a územní rozvoj	87 317 590	0,63	147 871 853	1,05	81 338 736	0,55
37	Ochrana životního prostředí	41 932 975	0,30	61 099 155	0,43	66 716 738	0,45
43	Sociální služby a pomoc a společné činnosti v sociálním zabezpečení a politice zaměstn.	853 875 426	6,18	311 340 961	2,22	315 444 386	2,15
52	Civilní připravenost na krizové stavy	13 516 922	0,10	2 205 560	0,02	7 039 431	0,05
53	Bezpečnost a veřejný pořádek	4 259 000	0,03	4 515 560	0,03	3 146 999	0,02
55	Požární ochrana a integrovaný záchranný systém	25 798 888	0,19	26 692 991	0,19	42 335 896	0,29
61	Státní moc, státní správa, územní samospráva a politické strany	369 824 399	2,68	528 146 334	3,76	554 893 792	3,78
62	Jiné veřejné služby a činnosti	30 866 942	0,22	33 062 261	0,24	32 608 475	0,22
63	Finanční operace	26 802 366	0,19	39 937 685	0,28	94 538 743	0,64
64	Ostatní činnosti	58 396 783	0,42	170 046 059	1,21	87 690 121	0,60
	Výdaje celkem	13 809 900 645	100,0	14 047 094 691	100,00	14 697 980 805	100,00

Pramen: Závěrečné účty Jihomoravského kraje za roky 2006, 2007, 2008



Odvětvová struktura rozpočtu JMK v letech 2006–2009

Pramen: Závěrečný účet Jihomoravského kraje za roky 2006, 2007, 2008

PLÁN HOSPODAŘENÍ KRAJE V OBDOBÍ 2010 – 2013

Základním dokumentem ve finanční oblasti je roční rozpočet kraje a na něj navazující rozpočtový výhled. Vzhledem k narušení kontinuity vývoje rozpočtových příjmů důsledkem ekonomického poklesu a snížených daňových příjmů kraje, může být využití a interpretace posledního současně dostupného rozpočtového výhledu na období 2010 – 2012 nepřesné. Nový rozpočtový výhled kraje na období 2011 – 2013 bude dostupný až v polovině roku 2010 a posléze bude vhodné finanční plán doplnit o v něm uvedené skutečnosti. Hlavním vodítkem pro posouzení alokace rozpočtových prostředků kraje vůči struktuře PRJMK tak je rozpočet kraje na rok 2010.

Návrh rozpočtu výdajů JMK na rok 2010 - rekapitulace dle oddílů (v tis. Kč)

Oddíl	Název oddílu	Běžné výdaje	Kapitálové výdaje	Výdaje celkem
10	Zemědělství, lesní hospodářství a rybníkářství	35 260	0	35 260
21	Průmysl, stavebnictví, obchod a služby	56 580	0	56 580
22	Doprava	1 734 244	456 119	2 190 363
23	Vodní hospodářství	8 550	140 000	148 550
25	Všeobecné hospodářské záležitosti a ostatní ekonomické funkce	8 700	0	8 700
31,32	Vzdělávání a školské služby	714 247	85 624	799 871
33	Kultura, církev a sdělovací prostředky	162 033	18 110	180 143
34	Tělovýchova a zájmová činnost	61 203	2 000	63 203
35	Zdravotnictví	424 553	50 390	474 943
36	Bydlení, komunální služby a územní rozvoj	90 371	336 520	426 891
37	Ochrana životního prostředí	32 700	20 000	52 700
43	Sociální služby a pomoc a společné činnosti v sociálním zabezpečení a politice zaměstnanosti	188 184	166 259	354 443
52	Civilní připravenost na krizové stavy	6 200	0	6 200
53	Bezpečnost a veřejný pořádek	2 000	0	2 000
55	Požární ochrana a integrovaný záchranný systém	22 500	20 000	42 500
61	Státní moc, státní správa, územní samospráva a politické strany	430 782	11 500	442 282
62	Jiné veřejné služby a činnosti	33 651	0	33 651
63	Finanční operace	61 000	0	61 000
64	Ostatní činnosti	113 375	0	113 375
	Výdaje celkem	4 186 133	1 306 522	5 492 655

Pramen: Návrh rozpočtu Jihomoravského kraje na rok 2010

Uvedený rozpočet obsahuje všechny oddíly odvětvového členění rozpočtové skladby, v nichž kraj uplatňuje výdaje. Navrhovaný rozpočet pracuje však pouze s jistými vstupy (příjmy) a

výstupy (výdaje), což je limitem využití plánovaného rozpočtu pro analýzu alokace finančních prostředků. Příjmové, resp. výdajové prostředky v návrhu rozpočtu představují pouze cca 40 % hodnot skutečného plnění rozpočtu. V průběhu roku vždy dochází převážně na základě přísunu dotačních prostředků k celé řadě rozpočtových opatření, kdy rozlišujeme následující typy rozpočtových opatření:

- Přesun rozpočtových prostředků, aniž by se změnil celkový objem nebo schválený rozdíl.
- Použití nových nepředvídaných příjmů k úhradě nových, nezajištěných výdajů (zvýší se celkový objem rozpočtu).
- Vázání rozpočtových výdajů, jestliže je ohroženo krytí neplněním příjmů (sníží se objem rozpočtu).

Rozpočtový výhled na roky 2011 a 2012 oproti tomu uvádí i pravděpodobné příjmy a výdaje na základě uplynulého vývoje. Objem celkových částek je zde proto výrazně vyšší. Z hlediska střednědobého plánování rozvoj je rozpočtový výhled klíčovým podkladem.

Hrubá alokace finančního prostředků na roky 2011 a 2012 na základě Rozpočtového výhledu výdajů Jihomoravského kraje na období 2010 - 2012 (v tis. Kč)

Ukazatel	2011	2012
Výdaje na zabezpečení činnosti KrÚ JMK (běžné výdaje)	391 926	399 765
Výdaje na zabezpečení činnosti ZJMK (běžné výdaje)	55 375	56 483
Příspěvky na provoz příspěvkových organizací celkem	5 686 668	5 800 401
z toho:		
* příspěvky v oblasti kultury	86 980	88 720
* příspěvky v oblasti sociálních služeb	87 306	89 052
* příspěvky v oblasti zdravotnictví	345 024	351 924
* příspěvky v oblasti školství	4 468 609	4 557 981
* příspěvky v oblasti dopravy	691 795	705 631
* příspěvky v oblasti vnějších vztahů	6 954	7 093
Splátky úroků z úvěru	29 000	25 000
Programovací období 2007 – 2013: výdaje na projekty financované ze zdrojů EU a dalších nadnárodních zdrojů financování	903 696	533 667
z toho:		
* podané projekty a projekty, jejichž příprava byla odsouhlasena orgány kraje	483 887	134 965
* ostatní připravované projekty	419 809	398 702
Ostatní běžné a kapitálové výdaje	7 928 215	8 113 227
VÝDAJE CELKEM	14 994 880	14 928 543

Pramen: Rozpočtový výhled výdajů Jihomoravského kraje na období 2010 - 2012

FINANCOVÁNÍ OPATŘENÍ PRJMK A VZTAH PRJMK K ROZPOČTU 2010

Vzhledem k tomu, že v ČR není programové financování povinné a je uplatňováno pouze dílčím způsobem byly výdaje rozpočtu Jihomoravského kraje na rok 2010 na základě jejich

věcné specifikace v rámci odvětvového členění rozpočtové skladby přiřazeny jednotlivým opatřením PRJMK. Následující tabulka představuje přehled součtů výdajů kraje, při rozlišení na běžné a kapitálové, dle jednotlivých opatření PRJMK.

Alokace rozpočtových prostředků Jihomoravského kraje v roce 2010 dle opatření PRJMK na období 2010 – 2013 dle návrhu rozpočtu

Opatření	Běžné výdaje		Kapitálové výdaje		Celkové výdaje	
	v Kč	podíl v %	v Kč	podíl v %	v Kč	podíl v %
A. Kvalita života obyvatel						
A.1 Zlepšení a podpora kvalitního systému vzdělávání	722 897	17,27	81 124	6,21	804 021	14,64
A.2 Zajištění dostupné a kvalitní zdravotní a sociální péče ve všech částech kraje a průřezová prorodinná podpora	617 537	14,75	214 149	16,39	831 686	15,14
A.3 Rozvoj kultury, památkové péče a možností trávení volného času	209 736	5,01	20 610	1,58	230 346	4,19
A.4 Zajištění bezpečnosti obyvatel	39 500	0,94	20 000	1,53	59 500	1,08
B. Znalostní potenciál a konkurenceschopnost – Věda, výzkum, inovace						
B.1 Podpora vzniku firem a rozvoje inovačních schopností firem	32 950	0,79	0	0,00	32 950	0,60
B.2 Podpora vědy, výzkumu a vývoje	6 000	0,14	4 500	0,34	10 500	0,19
B.3 Podpora podnikatelského prostředí	20 030	0,48	0	0,00	20 030	0,36
C. Dostupnost a obslužnost						
C.1 Zlepšení klíčové dopravní infrastruktury kraje	2 000	0,05	2 138	0,16	4 138	0,08
C.2 Zlepšení regionální dopravní infrastruktury a dopravní obslužnosti	1 708 340	40,81	443 981	33,98	2 152 321	39,19
D. Atraktivnost destinace						
D.1 Koordinace a podpora rozvoje cestovního ruchu	25 000	0,60	0	0,00	25 000	0,46
D.2 Marketingová podpora kraje	9 400	0,22	0	0,00	9 400	0,17
D.3 Rozvoj lázeňství a s ním spojené turistické infrastruktury a služeb	0	0,00	2 000	0,15	2 000	0,04
D.4 Podpora budování doprovodné turistické infrastruktury a služeb	2 500	0,06	8 000	0,61	10 500	0,19
E. Kvalita prostředí a krajiny						
E.1 Zlepšování stavu životního prostředí a zmírňování negativních dopadů lidské činnosti na životní prostředí	59 410	1,42	135 000	10,33	194 410	3,54
E.2 Udržitelný rozvoj území	8 300	0,20	36 100	2,76	44 400	0,81
E.3 Multifunkční zemědělství	16 250	0,39	0	0,00	16 250	0,30
E.4 Rozvinutí potenciálu venkova	46 200	1,10	35 000	2,68	81 200	1,48
Ostatní výdaje (správní výdaje a výdaje nezařaditelné přímo k jednomu opatření PRJMK)	660 083	15,77	303 920	23,26	964 003	17,55
Výdaje celkem	4 186 133	100,00	1 306 522	100,00	5 492 655	100,00

Pozn. Zpracováno na základě prvního návrhu rozpočtu JMK na rok 2010 schváleného Radou JMK dne 26. 11. 2009.

Aktivita PRJMK vykazují z finančního hlediska různou míru přímého zapojení krajských zdrojů:

- 1) Prvním typem aktivit, pokud postupujeme od nejmenší po největší míru zapojení kraje, jsou aktivity, které nemají přímé finanční nároky a jsou řešeny v rámci běžné činnosti krajského úřadu.
- 2) Druhým typem jsou aktivity vyžadující často značný objem prostředků na svou realizaci, nicméně vzhledem k rozdělení kompetencí ve veřejné správě a finančnímu systému veřejné správy se kraj na jejich realizaci nepodílí finančně, nýbrž je podporuje jinak (např. politicky).
- 3) Třetím typem aktivit jsou aktivity realizované různými aktéry z území kraje a kraj zde působí jako spolupracující subjekt, který obvykle přímým financováním či formou dotační pomoci vnáší své finanční prostředky.
- 4) Čtvrtým typem aktivit jsou aktivity realizované krajem a krajem financované. Část z nich kraj financuje plně, u části z nich – obvykle jde o rozvojové projekty či činnosti veřejné správy podporované ze státního rozpočtu – využívá kraj externí zdroje. Souhrnný pohled na potenciální zdrojové pokrytí opatření PRJMK přináší následující tabulka.

Způsoby financování opatření PRJMK

	Obecní zdroje	Krajské zdroje	Národní veřejné zdroje	Fondy EU	Soukromé zdroje
B. Kvalita života obyvatel					
A.1 Zlepšení a podpora kvalitního systému vzdělávání		xx	x	x (GG OP VK)	
A.2 Zajištění dostupné a kvalitní zdravotní a sociální péče ve všech částech kraje a průřezová prorodinná podpora	x	xx	x	xx (OP LZZ)	
A.3 Rozvoj kultury, památkové péče a možností trávení volného času	xx	x	x	x	x
A.4 Zajištění bezpečnosti obyvatel		xx			
B. Znalostní potenciál a konkurenceschopnost – Věda, výzkum, inovace					
B.1 Podpora vzniku firem a rozvoje inovačních schopností firem	x	x		x	x
B.2 Podpora vědy, výzkumu a vývoje		x		x (OP VK)	x
B.3 Podpora podnikatelského prostředí		xx			x
C. Dostupnost a obslužnost					
C.1 Zlepšení klíčové dopravní infrastruktury kraje		x	xx	xx (OP Doprava)	
C.2 Zlepšení regionální dopravní infrastruktury a dopravní obslužnosti	x	xx	x	xx (ROP)	
D. Atraktivnost destinace					
D.1 Koordinace a podpora rozvoje cestovního ruchu		xx			
D.2 Marketingová podpora kraje		xx		x (ROP)	x
D.3 Rozvoj lázeňství a s ním spojené turistické infrastruktury a služeb		xx		x (ROP)	x
D.4 Podpora budování doprovodné turistické infrastruktury a služeb	x	x		x (ROP)	x
E. Kvalita prostředí a krajiny					
E.1 Zlepšování stavu životního prostředí a zmírňování negativních dopadů lidské činnosti na životní prostředí	x	xx	xx	xx (OP ŽP)	x
E.2 Udržitelný rozvoj území	xx	xx	x		
E.3 Multifunkční zemědělství		x		xx (PRVČR)	xx
E.4 Rozvinutí potenciálu venkova	x	xx		xx (PRVČR)	

Pozn.: x = jeden ze zdrojů financování, xx = hlavní zdroj financování

GG OP VK = Globální grant Operačního programu Vzdělávání pro konkurenceschopnost, OP LZZ = Operační program Lidské zdroje a zaměstnanost, ROP = Regionální operační program, OP ŽP = Operační program Životní prostředí, PRVČR = Program rozvoje venkova České republiky na období 2007 – 2013

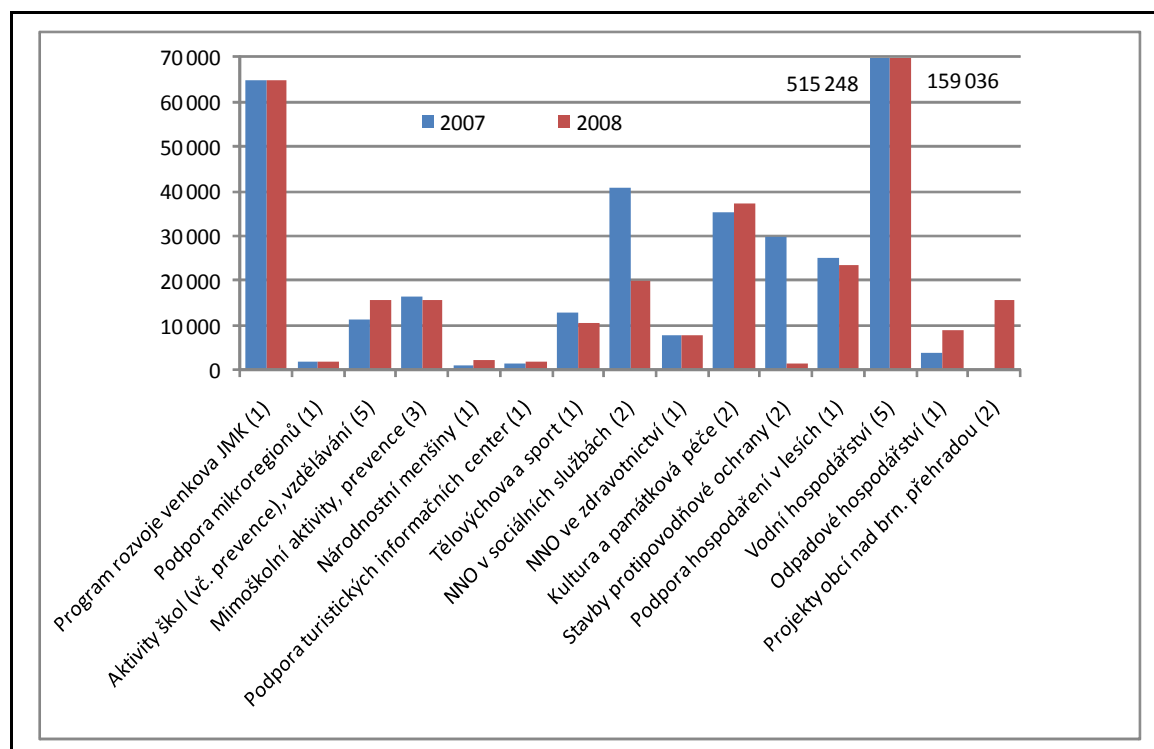
NÁVRHY NA VYTVOŘENÍ DOTAČNÍHO SYSTÉMU JMK

V současnosti jsou aktivity podporovány ze strany kraje dvěma způsoby – jednak formou dotačních programů probíhajících formou soutěže, jednak formou přímých dotací vybraným subjektům či projektům. Dotační programy jsou dle jejich tematického zaměření spravovány příslušnými odbory. Podmínky předkládání projektů (např. formuláře, termíny) se u jednotlivých programů do jisté míry liší podle zvyklostí na daném odboru.

Pro zjednodušení administrace dotačních programů, pro úsporu financí i pro zvýšení průhlednosti celého systému je vhodným nástrojem zavedení jednotného koordinovaného systému dotačních programů. V rámci tohoto systému budou:

- Vytvořen harmonogram termínů vztahujících se k dotačním programům kraje – rozpis výzev plánovaný na celý rok dopředu, tak aby se žadatelé mohli zvažovat zapojení v delším časovém horizontu.
- Sladěny podmínky pro uchazeče do všech dotačních programů (administrativní náležitosti projektů, lhůty apod.).
- Dosavadní přímé dotace nahrazeny dotačními programy (soutěž namísto „samozřejmého“ financování) s úzkou vazbou na zajištění žádoucích aktivit – primárním cílem není podpora subjektů, ale podpora uskutečnění určitých aktivit s pomocí širšího okruhu subjektů.
- Vybraný odbor pověřen koordinací systému dotačních programů.
- Zachovány kompetence jednotlivých odborů v oblasti definice okruhu žadatelů, výše projektů, podporovaných aktivit.

Formální pravidla dotačního systému by měla být dlouhodobě stabilizovaná a upravovaná pouze v nejnútnejší míře, tak aby se přizpůsobila aktuálním procesním změnám na krajské či národní úrovni. Věcné nastavení dotačního systému by mělo být vždy navázáno na platný program rozvoje kraje.



Rozložení prostředků JMK v rámci dotačních programů v letech 2007 a 2008

Pramen: Jihomoravský kraj