



# **Strategie komunitně vedeného místního rozvoje území místního partnerství MAS CÍNOVECKO - LEADER**

**MAS CÍNOVECKO o.p.s.**

**Ruská 264/128, 417 01 Dubí**

**IČ: 286 71 643**

**Místní partnerství: MAS CÍNOVECKO-LEADER**

**- červenec 2017 -**

# OBSAH

1.	Popis území a zdůvodnění výběru .....	4
2.	Analytická část .....	6
2.1.	Socioekonomická analýza .....	6
2.1.1	Dopravní obslužnost a dopravní síť .....	6
2.1.2	Sociodemografické poměry .....	7
2.1.3	Domovní a bytový fond, bydlení .....	12
2.1.4	Kriminalita a bezpečnost v obcích .....	13
2.1.5	Ekonomika .....	14
2.1.6	Zemědělství .....	21
2.1.7	Turismus .....	22
2.1.8	Technická infrastruktura .....	26
2.1.9	Životní prostředí .....	29
2.1.10	Základní občanská vybavenost .....	35
2.1.11	Kultura, rekreace a volnočasové aktivity .....	37
2.2	Komunitní projednávání problémů a potřeb (socioekonomické analýzy), vymezení hlavních klíčových oblastí rozvoje území .....	40
2.3	SWOT analýza .....	41
2.3.1	Silné stránky .....	41
2.3.2	Slabé stránky .....	42
2.3.3	Příležitosti .....	43
2.3.4	Hrozby .....	44
2.4	Analýza problémů a potřeb .....	44
3.	Strategická část .....	48
3.1.	Stanovení vize, strategických cílů, specifických cílů a opatření .....	48
3.1.1	VIZE .....	48
3.1.2	Klíčové oblasti rozvoje území MAS CÍNOVECKO – LEADER .....	48
3.1.3	Vymezení strategických cílů SCLLD, specifických cílů a opatření .....	49
3.1.4	Souhrnná přehledná tabulka strategických cílů, specifických cílů a opatření pro realizaci SCLLD .....	54
3.1.5	Přiřazení indikátorů k jednotlivým strategickým cílům, Přehled strategických cílů, specifických cílů a opatření a pro území MAS CÍNOVECKO – LEADER, které budou řešeny prostřednictvím ESI fondů s ohledem na financování v rámci integrovaného nástroje (CLLD) ....	55
3.1.6	Indikátory pro vyhodnocení implementace SCLLD jako celku (kapitola je nově zařazena) .	57
3.2.	Popis integrovaných a inovativních rysů strategie a hierarchie cílů, včetně jasných a měřitelných cílů pro výstupy a výsledky .....	60
3.2.1	Popis integrovaných rysů strategie .....	60

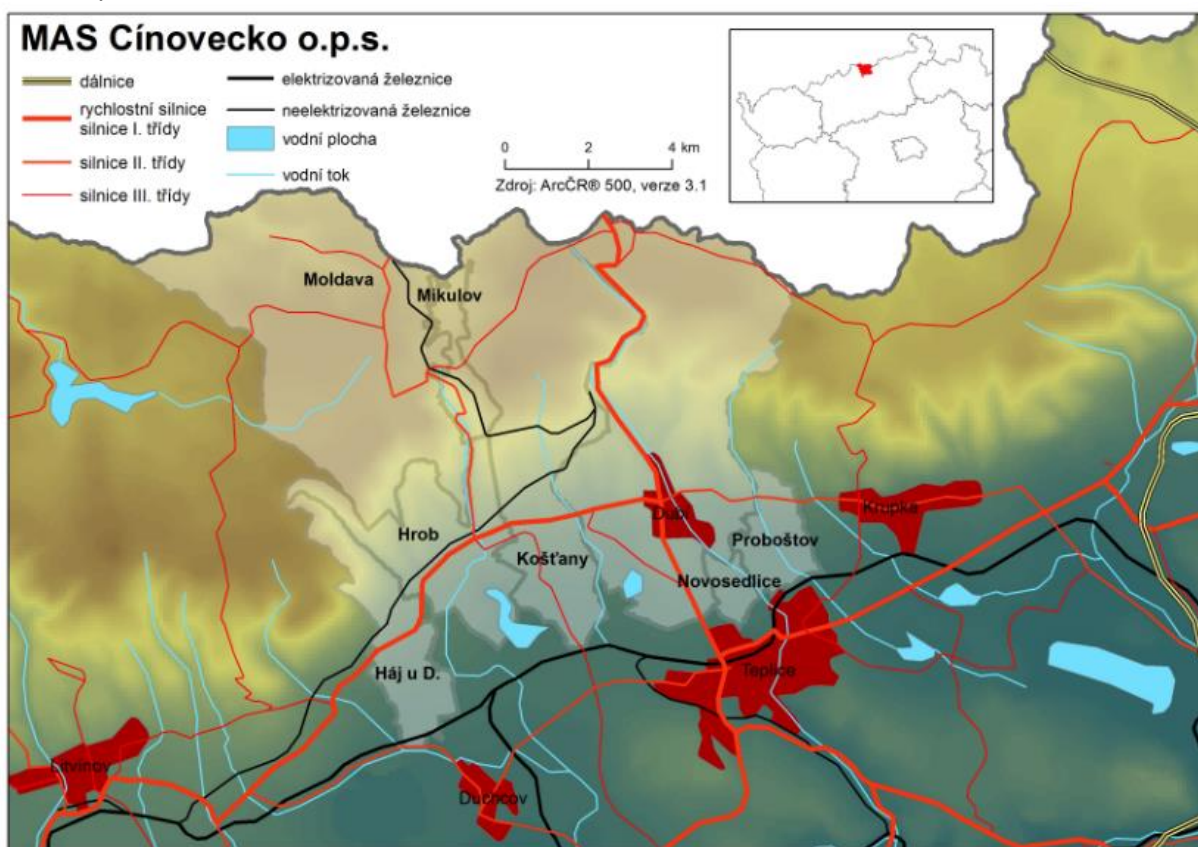
3.2.2 Popis inovativních rysů strategie, způsobů řešení současných problémů přinášející zlepšení stavu, nebo zkvalitnění situace, .....	60
3.3. Vazba na strategické dokumenty .....	62
3.4. Akční plán .....	64
3.4.1 Programové rámce .....	64
3.4.2. Výsledky – kvantifikované a měřitelné indikátory potřeb regionu .....	94
3.4.3 Grafické znázornění struktur .....	94
3.5. Vazba na horizontální témata .....	97
4. Implementační část .....	98
4.1 Popis řízení včetně řídicí a realizační struktury MAS.....	99
4.1.1 Organizační struktura MAS CÍNOVECKO o.p.s. pro implementaci CLLD .....	99
4.1.2 Popis řízení včetně řídicí a realizační struktury MAS.....	100
4.2. Popis postupů pro vyhlásování výzev MAS, hodnocení a výběr projektů s uvedením plánované personální kapacity .....	103
4.3. Popis animačních aktivit.....	108
Tyto činnosti bude MAS zajišťovat nad rámec povinných činností a jejich hlavním cílem bude lepší naplňování SCLLD především v následujících oblastech: .....	108
4.4 Popis spolupráce mezi MAS na národní a mezinárodní úrovni a přeshraniční spolupráce .....	110
4.5 Popis zvláštních opatření pro hodnocení (monitoring a evaluace).....	110

## 1. Popis území a zdůvodnění výběru

Území MAS CÍNOVECKO-LEADER se nachází v nejsevernější části okresu Teplice a skládá se z osmi obcí (z nichž tři – Dubí, Hrob a Košťany mají titul města):

- Dubí,
- Háj u Duchcova,
- Hrob,
- Košťany,
- Mikulov,
- Moldava,
- Novosedlice,
- Proboštov.

Obr. 1 Vymezení území obcí tvořících MAS CÍNOVECKO-LEADER



Celková rozloha MAS CÍNOVECKO\_LEADER tak činí 117,6 km<sup>2</sup> celkový počet obyvatel k 31.12.2014 19 545. Populačně největší obcí MAS je město Dubí s počtem obyvatel přibližně osm tisíc, čtyři další obce (Košťany, Hrob, Novosedlice a Proboštov) mají počet obyvatel v rozmezí dvou až tří tisíc obyvatel. Všechny tyto obce, společně s Hájem u Duchcova, se nachází v Mostecké pánvi či na jejím okraji, zatímco nejmenší obce MAS - Mikulov a Moldava se nachází už hlouběji v Krušných horách a jejich populace se pohybuje okolo dvou set obyvatel. Významným sídlem na hřebeni Krušných hor je ještě Cínovec, který však nemá titul obce, nicméně nachází se zde důležitý hraniční přechod. Hustota zalidnění je přibližně 160 obyvatel/km<sup>2</sup>. Kdybychom však území MAS CÍNOVECKO rozdělili na horskou (Mikulov a Moldava) a pánevní oblast (zbylé obce MAS), zjistíme, že hustota zalidnění horské části činí 12 obyvatel/km<sup>2</sup>, zatímco u pánevní části to je 234 obyvatel/km<sup>2</sup>, což je hodnota typická pro silně urbanizované oblasti.

Už z výše zmíněného vyplývá, že MAS CÍNOVECKO je výhodně lokalizována vzhledem k velkým městům – přímo sousedí s okresním městem Teplice (50 079 obyvatel v roce 2014), kdy obce Proboštov a Novosedlice jsou de facto s tímto městem funkčně i zástavbou propojeni a získávají tak stále více městský charakter. Dá se tvrdit, že i Dubí je součástí nejužšího vymezení teplické aglomerace. Přibližně 20 kilometrů od Háj u Duchcova se nachází město Most (67 089 obyvatel v roce 2014) a nedaleko se nachází také menší města jako Duchcov (8 439 obyvatel v roce 2012), Krupka (13 114 obyvatel v roce 2014), Litvínov (24 783 obyvatel v roce 2014) či Bílina (16 884 obyvatel v roce 2014).

#### Rozloha obcí tvořících území MAS CÍNOVECKO - LEADER

Název obce	Statut	Rozloha (km <sup>2</sup> )
Dubí	M	33,84
Háj u Duchcova	O	7,51
Hrob	M	11,10
Košťany	M	24,30
Mikulov	O	3,19
Moldava	O	32,42
Novosedlice	O	1,43
Proboštov	O	3,73

Stav k 1. 1. 2015

Zdroj: Malý lexikon obcí České republiky – 2015, Český statistický úřad

Dostupné na: <https://www.czso.cz/csu/czso/maly-lexikon-obci-ceske-republiky-2015>

## 2. Analytická část

### 2.1. Socioekonomická analýza

#### 2.1.1 Dopravní obslužnost a dopravní síť

Území MAS protíná na katastru města Dubí silnice první třídy I/8, kdy na hranicích s Německem prochází hraničním přechodem Cínovec (dále směřuje na Drážďany), druhým směrem směřuje na Teplice a následně se napojuje u Bílinky na dálnici D8. Pod svahem Krušných hor se mezi obcemi Háj u Duchcova a Dubím nachází silnice první třídy I/27 napojující se právě na I/8 a na I/13 v Mostu. Vyšší význam má ještě silnice II/382 z Hrobu přes Moldavu na hranici Česka se SRN (dále směřující na Freiberg). Tato silnice je také významnou přístupovou trasou z pánevní oblasti do rekreačního prostoru hřebene Krušných hor (kde je možno dosáhnout lyžařského areálu Bouřňák a napojit se na běžkařskou „Krušnohorskou magistrálu“).

Veřejná doprava je zajišťována jednak silniční autobusovou přepravou a jednak železniční přepravou. Společnost ARRIVA TEPLICE s.r.o., která provozuje městskou hromadnou dopravu v Teplicích, zajišťuje také příměstskou dopravu do mj. všech obcí MAS CÍNOVECKO. Přičemž samozřejmě nejlépe jsou dopravně obslužené obce nejbližší okresnímu centru. V obci Novosedlice je tak celkem 17 autobusových zastávek (kterou obsluhuje osm autobusových linek) a docházková vzdálenost k nim je do 10 minut, výjimku tvoří dolní část Dolin. Podobně na tom je i Proboštov a Dubí.

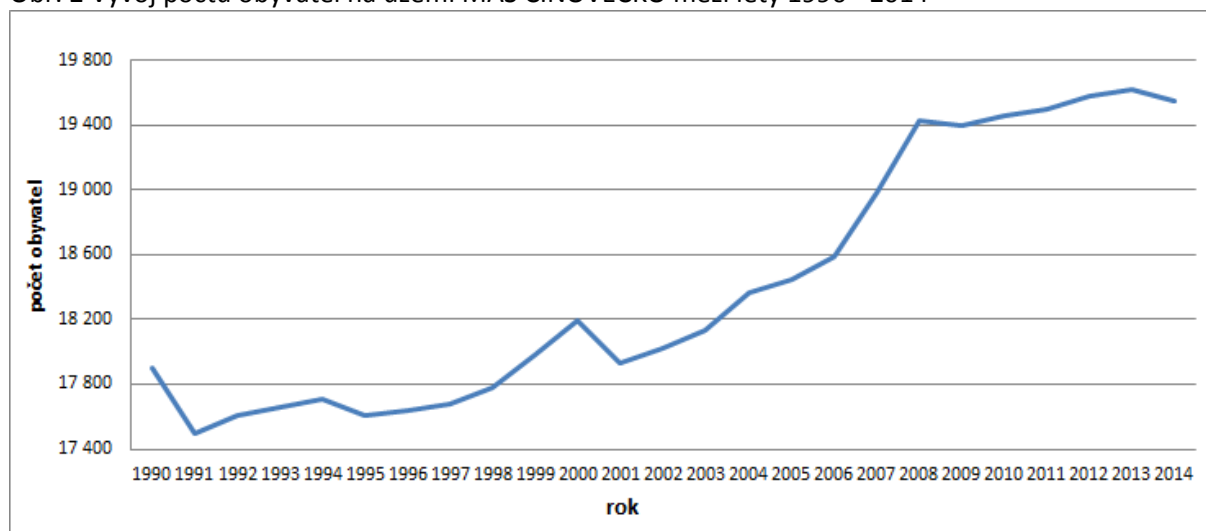
Územím MAS CÍNOVECKO prochází čtyři železniční tratě, jejichž význam pro region a vytíženost je různá. Nejvýznamnější a dopravně nejvytíženější je trať celostátního významu č. 130 využívaná i rychlíky Ústí nad Labem – Cheb se zastávkou v obci Proboštov. Na ostatních tratích na území MAS jezdí jen osobní vlaky případně spěšné vlaky. Elektrifikována je trať č. 134 z Oldřichova u Duchcova do Louky u Litvínova se zastávkou v obci Háj u Duchcova. V obci Novosedlice je zastávka na trati č. 132 z Děčína do Oldřichova u Duchcova, tato trať je však využívána jen příležitostně pro turistické účely. Ač město Košťany svou vlastní železniční zastávku nemá, může využívat právě železniční stanici v Oldřichově u Duchcova vzdálenou pouhých 2,4 km z centra obce. Ač málo vytížená, ale symbolicky významná pro MAS CÍNOVECKO a turisticky nejatraktivnější je trať č. 135 z Louky u Litvínova do Moldavy, která je technickým unikátem, a proto byla trať Ministerstvem kultury ČR v roce 1998 prohlášena za kulturní památku. Malá vytíženost trati (na trati je provozována osobní doprava třemi spoji jen o víkendu) a tedy i její nízká rentabilita vyvolala v poslední době diskuzi o zastavení dopravy na této trati, nicméně to se setkalo s odporem místních regionálních představitelů, kteří si uvědomují její historický a turistický význam. Na této trati mají své zastávky obce Háj u Duchcova (zastávka Horní Háj), město Hrob, Košťany (zastávka Střelná v Krušných horách), Dubí (unikátní úvratňová stanice, avšak ve velké vzdálenosti od centra města), obec Mikulov (Mikulov a Mikulov-Nové Město) a Moldava.

Velmi živá a hustá automobilová doprava, zejména v Dubí a Hrobě přináší pro občany značné problémy a bezpečný pohyb v okolí těchto komunikací je někdy značně problematické, zejména pro lidi se sníženou pohyblivostí nebo poruchami zraku a sluchu. Velká frekvence dopravy na komunikacích procházejícím městy omezuje i cyklistickou dopravu, protože v minulosti se výstavbě cyklostezek věnovala jen minimální pozornost a ve všech městech a obcích v území zcela chybí. Cyklisté jsou tak odkázáni na veřejné silnice, což je velmi nebezpečné a negativně ovlivňuje motivaci obyvatel území využívat pro cesty do práce nebo školy ekologicky šetrnou cyklodopravu. Nejhorší situace byla v Dubí, kterým prochází mezinárodní silnice č. 8 až do vybudování tunelu Kubačka a zprovoznění dálnice D8 projíždělo městem měsíčně až 48 tisíc kamionů. Po odvedení transitzí nákladní dopravy na dálnici a vybudování systému kruhových objezdů se sice situace podstatně zlepšila, ve městě však nejsou zajištěny bezpečné přechody, zejména pro osoby se sníženou pohyblivostí a osoby nevidomé a s poruchami sluchu, vybavené bezbariérovými přístupy a odpovídající signalizací.

### 2.1.2. Sociodemografické poměry

Jak již bylo zmíněno výše, území MAS se nachází v blízkosti větších měst v Mostecké pánvi, což předurčuje vývoj jeho sociodemografických poměrů, přičemž dominantní roli v tomto ohledu hraje proces suburbanizace. Především díky tomuto procesu se populace MAS CÍNOVECKO mezi roky 1990 – 2014 zvýšila o 1 640 obyvatel.

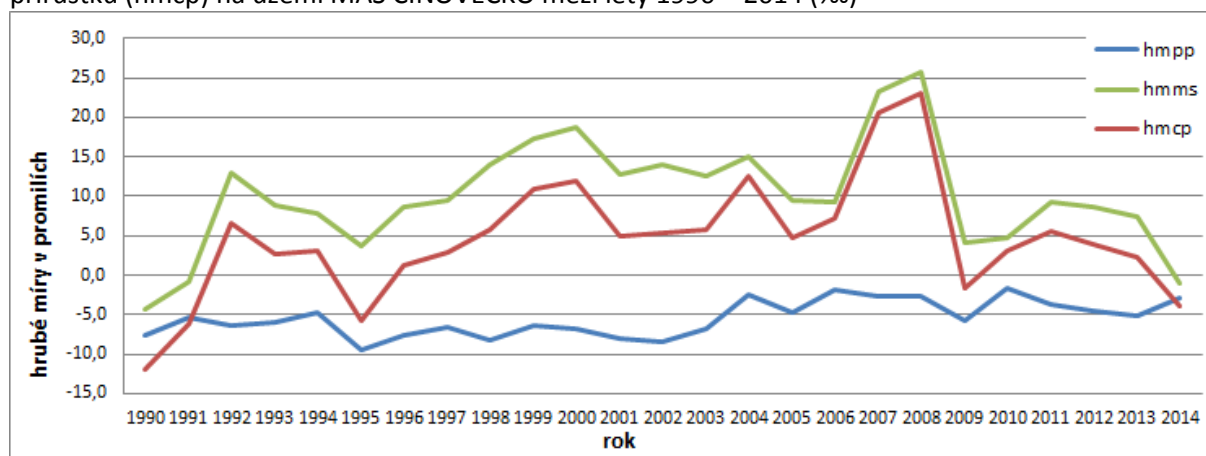
Obr. 2 Vývoj počtu obyvatel na území MAS CÍNOVECKO mezi lety 1990 - 2014



Zdroj: ČSÚ, Databáze demografických údajů za obce ČR

K růstu počtu obyvatel došlo i přesto, že přirozený přírůstek se od 90. let pohyboval v záporných hodnotách (i přes příchod silné generace tzv. Husákových dětí do reprodukčního procesu, kdy mezi roky 2003 a 2012 můžeme zaznamenat vyšší počet narozených). Počet obyvatel v území rostl díky imigraci obyvatel z nejbližších měst především od poloviny 90. let v rámci procesu suburbanizace, na hřebeni Krušných hor snad i díky tzv. deurbanizaci způsobené přeměnou rekreačních objektů na trvalé bydlení, kdy se novými rezidenty v obcích stávají původní obyvatelé ze vzdálenějších obcí.

Obr. 3 Vývoj hrubých měr přirozeného přírůstku (hmpp), migračního salda (hmms) a celkového přírůstku (hmcp) na území MAS CÍNOVECKO mezi lety 1990 – 2014 (‰)<sup>1</sup>



Zdroj: ČSÚ, Databáze demografických údajů za obce ČR

<sup>1</sup> hmpp vypočtena jako: (počet narozených – počet zemřelých v daném roce) / celkový počet obyvatel v území v daném roce \* 1000; hmms: (počet přistěhovalých – počet vystěhovalých v daném roce) / celkový počet obyvatel v území v daném roce \* 1000; hmcp: (počet narozených – počet zemřelých v daném roce + počet přistěhovalých – počet vystěhovalých v daném roce) / celkový počet obyvatel v území v daném roce \* 1000.

Při pohledu na jednotlivé obce absolutně nejvíce populačně rostly obce Proboštov a Košťany, nicméně relativně nejvýznamnější nárůst zaznamenaly nejmenší obce v rámci MAS - obce Moldava (ta svůj počet obyvatel téměř ztrojnásobila) a Mikulov (téměř dvojnásobný počet obyvatel v roce 2014 oproti roku 1990). Pouze obec Hrob byla v daném období populačně ztratná, avšak i ona, stejně jako ostatní obce MAS, zaznamenala celkově pozitivní migrační saldo. Přirozený přírůstek měli všechny obce v daném období záporný s výjimkou obce Háj u Duchcova, kde byl nulový.

Tab. 1 Vývoj počtu obyvatel v jednotlivých obcích mezi lety 1990 - 2014

obec	Počet obyvatel k 31.12.		Celkový přirozený přírůstek (1990 - 2014)	Celkové migrační saldo (1990 - 2014)	Přírůstek celkový (1990 - 2014)	Průměrné roční hrubé míry <sup>2</sup> v letech 1990 - 2014 v ‰		
	1990	2014				přirozeného přírůstku	migračního salda	celkového přírůstku
Dubí	8 014	8 034	-2 159	2 498	339	-11,0	12,7	1,7
Háj u Duchcova	935	1 129	-3	232	229	-0,1	9,4	9,3
Hrob	2 122	2 012	-117	129	12	-2,3	2,5	0,2
Košťany	2 504	3 138	-102	755	653	-1,5	11,2	9,7
Mikulov	127	235	1	42	43	0,2	10,1	10,3
Moldava	69	170	19	44	63	4,5	10,4	14,9
Novosedlice	2 080	2 177	-80	242	162	-1,5	4,6	3,1
Proboštov	2 054	2 650	-55	702	647	-0,9	11,9	11,0
<b>MAS CÍNOVECKO</b>	<b>17 905</b>	<b>19 545</b>	<b>-2 496</b>	<b>4 644</b>	<b>2 148</b>	<b>-5,4</b>	<b>10,1</b>	<b>4,7</b>

Zdroj: ČSÚ, Databáze demografických údajů za obce ČR

V rámci suburbanizačního procesu jsou migračně nejaktivnější mladí lidé resp. mladé rodiny. Z tohoto důvodu, spolu se zvýšenou porodností v posledních letech, tedy zaznamenala MAS CÍNOVECKO významný přínos. Index staří<sup>3</sup>, ač po období od 90. let rostl, tak rostl mnohem pomalejším tempem, než tomu tak bylo na úrovni Ústeckého kraje či Česka. Proces demografického stárnutí se tak vyskytuje i zde, nicméně není tak silný jako v jiných regionech Česka. To však nic nemění na faktu, že je třeba připravit komunitní infrastrukturu (sociální služby pro lidi v důchodovém věku a nejrůznější nástroje tzv. aktivního stárnutí, aj.) na stále zvyšující se absolutní počet obyvatel v postproduktivním věku – v roce 2014 zde bylo více než 3 200 obyvatel ve věku 65 a více. Ani MAS CÍNOVECKO se tedy nevyhne potřebné restrukturalizaci obecní infrastruktury pro potřeby lidí v důchodovém věku, jen bude mít na tuto přípravu více času oproti jiným regionům.

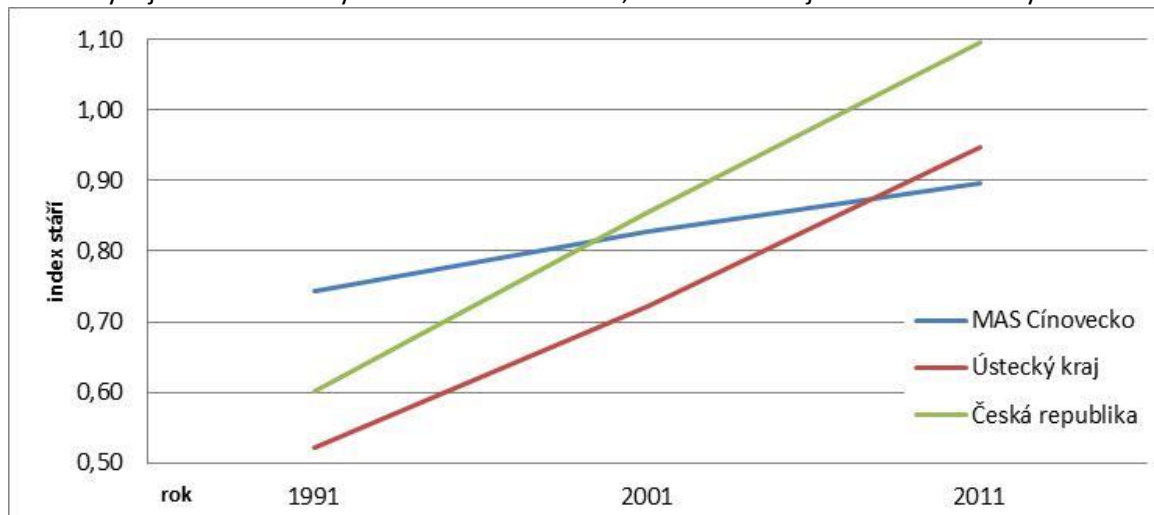
Vyšší příliv lidí v předproduktivním věku rovněž způsobuje tlak na komunitní infrastrukturu – od mateřských a základních škol po dětská hřiště, volnočasové aktivity eventuálně nízkoprahová centra především v sociálně problémových lokalitách.

<sup>2</sup> vypočteny jako: průměrný přirozený přírůstek za období 1990-2012 / průměrný počet obyvatel za období 1990-2012 \* 1000; průměrné migrační saldo za období 1990-2012 / průměrný počet obyvatel za období 1990-2012 \* 1000; průměrný celkový přírůstek za období 1990-2012 / průměrný počet obyvatel za období 1990-2012 \* 1000.

<sup>3</sup> index staří – počet obyvatel ve věku 65 a více / počet obyvatel ve věku 15 a méně



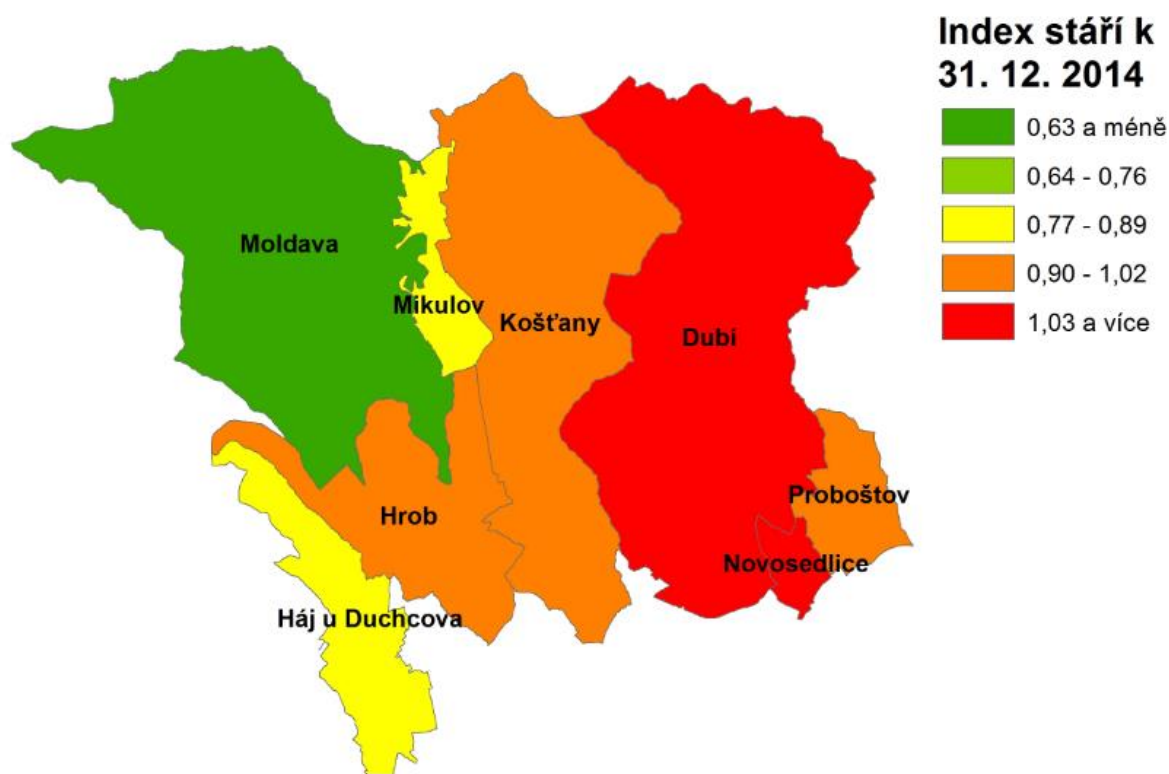
Obr. 4 Vývoj indexu stáří obyvatel MAS CÍNOVECKO, Ústeckého kraje a Česka mezi lety 1991 – 2011



Zdroj: ČSÚ, SLDB 1991, 2001, 2011 (předběžné výsledky)

Ke konci roku 2014 činil index stáří za celé území MAS 1,04. Z pohledu obecní úrovně populace je na tom z hlediska demografického stárnutí nejhůře Mikulov, nicméně úroveň indexu stáří se zde pohybuje pod republikovým průměrem. Naopak populačně nejmladší je Moldava, kde na jednoho obyvatele ve věku 65 a více let připadají více než čtyři děti.

Obr. 5 Index stáří obyvatel obcí MAS CÍNOVECKO v roce 2014



Zdroj: ArcČR 500, verze 3.1; Data pro místní akční skupiny, ČSÚ



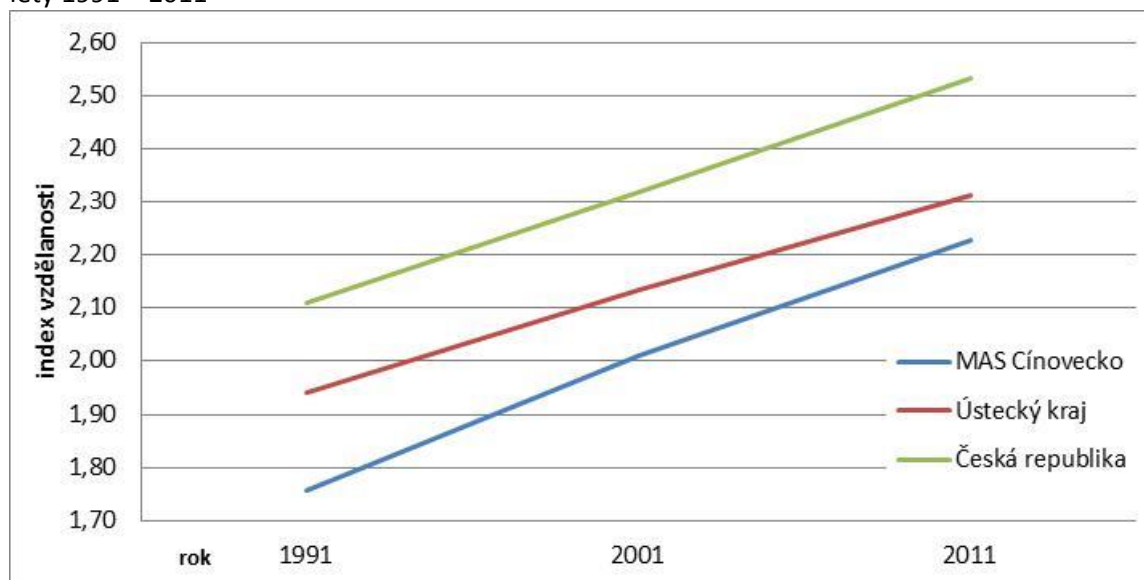
Tab. 2 Věková struktura obyvatelstva obcí MAS CÍNOVECKO

obec	Obyvatelstvo v roce 2014				Index stáří			
	celkem	věk 0 - 14	věk 15 - 64	věk 65 a více	1991	2001	2011	2014
Dubí	8 034	1 248	5 350	1 436	0,80	0,94	0,96	1,15
Háj u Duchcova	1 129	183	801	145	0,53	0,51	0,74	0,79
Hrob	2 012	327	1 355	330	0,70	0,80	0,96	1,01
Košťany	3 138	530	2 111	497	0,79	0,85	0,87	0,94
Mikulov	235	47	148	40	0,54	1,35	1,00	0,85
Moldava	170	26	131	13	0,36	0,33	0,24	0,50
Novosedlice	2 177	318	1 517	342	0,78	0,60	0,74	1,08
Proboštov	2 650	400	1 848	402	0,64	0,84	0,94	1,01
<b>MAS CÍNOVECKO</b>	<b>19 545</b>	<b>3 079</b>	<b>13 261</b>	<b>3 205</b>	<b>0,74</b>	<b>0,83</b>	<b>0,90</b>	<b>1,04</b>
Ústecký kraj	823 972	129 480	553 949	140 543	0,52	0,72	0,95	1,09
ČR	10 538 275	1 601 045	7 056 824	1 880 406	0,60	0,85	1,10	1,18

Zdroj: ČSÚ, SLDB 1991, 2001, 2011 (předběžné výsledky)

Vzdělanostní struktura obyvatelstva hraje klíčovou roli v rozvoji regionů v éře znalostní ekonomiky. Rostoucí vzdělanost obyvatelstva může přinést cenné impulsy pro rozvoj regionů. Z tohoto pohledu zaznamenala populace Česka významné zlepšení vzdělanostní úrovně, byť vzdělanostní úroveň populace jednotlivých regionů rostla rozdílným tempem. Příkladem může být právě MAS CÍNOVECKO, kde se vzdělanostní úroveň populace zvyšovala rychlejším tempem než populace celého Česka či Ústeckého kraje (ta se naopak od republikového průměru vzdalovala). Přesto všechno je populace MAS CÍNOVECKO z pohledu indexu vzdělanosti<sup>4</sup> stále pod krajským průměrem, byť se za poslední dvě desetiletí ke krajskému průměru výrazně přiblížila.

Obr. 6 Vývoj indexu vzdělanosti obyvatel MAS CÍNOVECKO, Ústeckého kraje a České republiky mezi lety 1991 – 2011



Zdroj: ČSÚ, SLDB 1991, 2001, 2011 (předběžné výsledky)

<sup>4</sup> Index vzdělanosti obcí byl vypočten dle následujícího vzorce: (počet obyvatel nad 15 let bez vzdělání, s neukončeným základním vzděláním a základním vzděláním\*1 + počet obyvatel nad 15 let se středním vzděláním bez maturity\*2 + počet obyvatel nad 15 let se středním vzděláním s maturitou a vyšším odborným vzděláním\*3 + počet obyvatel nad 15 let s vysokoškolským vzděláním\*5) / počet obyvatel v obci nad 15 let bez obyvatel, u nichž stupeň nejvyššího dosaženého vzdělání nebyl zjištěn.

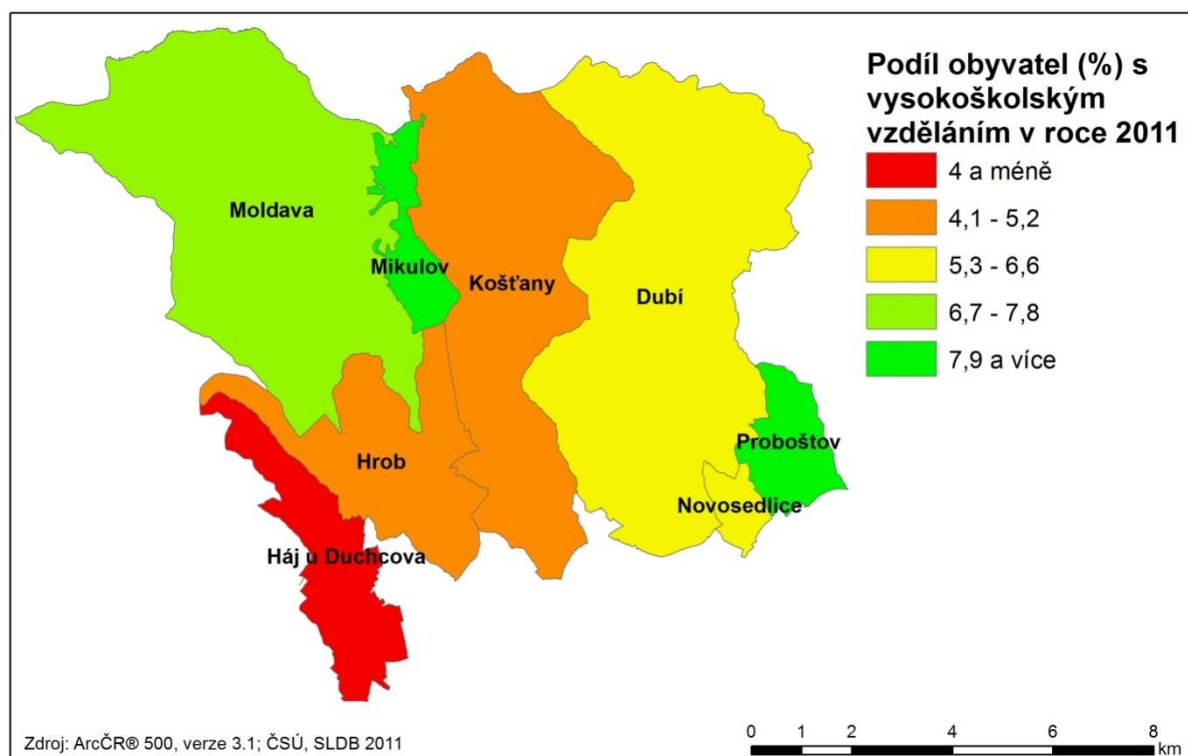
Od roku 1991 se vzdělanostní struktura obyvatelstva nejvíce zlepšila v obcích Mikulov a Proboštov, kde se k roku 2011 podíl vysokoškolsky vzdělaných zvýšil o více než 7 procentních bodů a podíl obyvatel s maturitou o více než 13 %. Tyto dvě obce na tom byly ze všech obcí MAS dle indexu vzdělanosti nejlépe, dobře na tom byla i Moldava. Naopak nejhůře, na tom byla jak dynamikou vývoje vzdělanosti, tak i stavem v roce 2011, obec Háj u Duchcova.

Tab. 3 Vzdělanostní struktura obyvatelstva obcí MAS CÍNOVECKO

obec	Obyvatelstvo starší než 14 let v roce 2011 se vzděláním:						Index vzdělanosti		
	celkem	základní, neukončené a bez vzdělání	střední vč. vyučení (bez mat.)	střední (s mat.) a VOŠ (vč. nástavby)	vysokoškolské	nezjištěno	1991	2001	2011
Dubí	6 865	1 815	2 327	1 726	397	600	1,74	1,98	2,18
Háj u Duch.	880	234	385	197	35	29	1,72	1,95	2,08
Hrob	1 710	362	669	480	91	108	1,81	2,04	2,24
Košťany	2 424	601	967	601	116	139	1,67	1,92	2,15
Mikulov	189	29	57	61	22	20	1,81	2,23	2,58
Moldava	195	31	63	51	14	36	1,79	2,22	2,39
Novosedlice	1 913	473	677	496	126	141	1,81	2,04	2,23
Proboštov	2 240	448	736	676	257	123	1,82	2,17	2,47
<b>MAS CÍNOVECKO</b>	<b>16 416</b>	<b>3 993</b>	<b>5 881</b>	<b>4 288</b>	<b>1 058</b>	<b>1 196</b>	<b>1,76</b>	<b>2,01</b>	<b>2,23</b>
Ústecký kraj	703 292	157 527	243 183	197 770	54 594	50 218	1,94	2,13	2,31
ČR	9 034 544	1 622 109	2 963 972	2 794 996	1 117 830	535 637	2,11	2,32	2,53

Zdroj: ČSÚ, SLDB 1991, 2001, 2011 (předběžné výsledky)

Obr. 7 Podíl obyvatel s vysokoškolským vzděláním v obcích MAS CÍNOVECKO v roce 2011



### 2.1.3 Domovní a bytový fond, bydlení

Jak počet bytových domů, tak i počet domů rodinných se na území MAS CÍNOVECKO za poslední dvě desetiletí zvýšil jednak z důvodu rezidenční suburbanizace a jednak z rekreačních důvodů. V intenzitě výstavby rodinných domů MAS CÍNOVECKO dokonce překonalo úroveň Ústeckého kraje i úroveň republikovou. K nejvyšší výstavbě rodinných domů došlo v obcích Mikulov, Moldava a Proboštov.

Tab. 4 Vývoj počtu domů v obcích MAS CÍNOVECKO mezi lety 1991 a 2013

obec	Počet domů celkem		Index změny 2011/1991	Počet obydlených rodinných domů		Index změny 2011/1991	Počet obyvatel na jeden dokončený byt 2001-2013
	1991	2011		1991	2011		
Dubí	1 427	1 500	1,05	1 005	1 114	1,11	56
Háj u Duchcova	214	247	1,15	164	198	1,21	18
Hrob	445	479	1,08	301	364	1,21	70
Košťany	538	609	1,13	330	424	1,28	16
Mikulov	39	68	1,74	33	51	1,55	77
Moldava	32	69	2,16	20	27	1,35	19
Novosedlice	438	484	1,11	296	370	1,25	45
Proboštov	515	698	1,36	407	601	1,48	14
<b>MAS CÍNOVECKO</b>	<b>3 648</b>	<b>4 154</b>	<b>1,14</b>	<b>2 556</b>	<b>3 149</b>	<b>1,23</b>	<b>29</b>
Ústecký kraj	119 035	134 579	1,13	75 254	90 239	1,20	59
ČR	1 868 541	2 149 756	1,15	1 352 221	1 529 834	1,13	25

Zdroj: ČSÚ, SLDB 1991, 2011

Jak ukazuje tabulka níže, růst počtu domů v horských obcích Moldava a Mikulov byl poháněn především rostoucí poptávkou po rekreaci v horské části území MAS – jen v Moldavě došlo mezi roky 1991 – 2011 ke zvýšení počtu domů k rekreaci o 28. V ostatních obcích, snad s výjimkou města Dubí, se pak v rámci procesu suburbanizace silně rozvíjí rezidenční zástavba rodinných domů.

Analýza níže rovněž odhaluje významnou změnu ve vlastnictví jednotlivých domů – zatímco v roce 1991 obce či stát vlastnily na území MAS CÍNOVECKO 27 % domovního fondu, po jeho privatizaci do roku 2011 to bylo jen 5,3 %. Privatizací domovního fondu obce ztratily možnost nabídky sociálního bydlení pro sociálně slabší občany a na druhé straně také ztrácí možnost ovlivňovat složení nájemníků a zabránit tak případné ghettoizaci resp. sociálnímu vyloučení, které na sebe váže sociálně-patologické jevy. Především periferní obce v horské části MAS – Moldava a Mikulov, vzhledem k nízkým cenám nemovitostí zde, se pak mohou stát cílem podnikatelských aktivit některých jedinců spočívajících na zneužívání státního sociálního systému, konkrétně doplatků na bydlení, které umožňují hrazení často nepřiměřených nájmu za nájemce.

Co se týče sociálního vyloučení resp. sociálně vyloučených lokalit – na území MAS CÍNOVECKO se nenacházela dle tzv. Gabalovy analýzy<sup>5</sup> z roku 2006 sociálně vyloučená lokalita. Nicméně na území města Dubí je možno najít několik domů, které je z tohoto pohledu možné označit jako rizikové i přesto, že je jejich koncentrace nízká, není zde citelné prostorové vyloučení, v blízkosti těchto domů funguje obvykle na dobré úrovni občanská vybavenost. Ve městě bylo identifikováno asi 29 takových domů koncentrujících se do 3 lokalit, kopírujících městské části:

- dva domy v Dubí 1,
- sedm domů v Dubí 2,
- 18 domů v Dubí 3 – Pozorka.

Odhadem tak žije v těchto vyloučených lokalitách ve městě 373 osob, které utváří celkem 130 domácností.

Osoby žijící v sociálně vyloučených lokalitách provází nízké vzdělání, dlouhodobá nezaměstnanost,

<sup>5</sup> [http://www.esfcr.cz/mapa/int\\_CR.html](http://www.esfcr.cz/mapa/int_CR.html)

zadlužení. Výše zadlužení se nejčastěji pohybuje do 100 tisíc Kč. Problémy tematizované sociálně vyloučenými osobami ve velké míře reflektují neuspokojivou bytovou situaci. 28 procent obyvatel sociálně vyloučených lokalit žije na ubytovnách, 72 procent v bytových domech. Devět procent osob sociálně vyloučených žije ve vlastním domě, 91 procent u soukromého majitele v pronajatém bytě. Nejpoužívanějším typem nájemní smlouvy je smlouva na dobu určitou s délkou na 3 měsíce. Mezi problémy, které jsou vázány na sociálně vyloučené lokality, jsou zejména sociálně patologické jevy, jako je užívání a výroba návykových látek a s tím spojená trestná činnost. Problematický je taky způsob bydlení, kde se často jedná o nemovitosti ve špatném technickém stavu, které jsou využívány jako ubytovny. Obecně se pak obyvatelé sociálně vyloučených lokalit potýkají s vysokou zadlužeností a nezaměstnaností a s tím spojenou nízkou mírou vzdělanosti.

Na řešení problematiky sociálního vyloučení ve městě Dubí se podílí Agentura pro sociální začleňování. Město má zájem zavést některé sociální služby, které v sociálně vyloučených lokalitách zatím chybí (nízkoprahové zařízení pro děti a mládež v Pozorce, městský terénní pracovník, později snad protidluhové poradenství, funkce asistenta prevence kriminality, zvýšení a stabilizace služeb Harm reduction a další).<sup>6</sup>

Počítačová gramotnost a připojení k internetu hraje v dnešní době informační společnosti klíčovou roli. Z tohoto důvodu může ukazatel připojení domácností k internetu indikovat stupeň integrace obyvatel daných obcí do informační společnosti. Dle tabulky níže MAS CÍNOVECKO v tomto ohledu zaostává jak za krajskou, tak především za republikovou hodnotou. Z obecního pohledu je tento ukazatel nejnižší v obcích Moldava a Košťany, na druhé straně Proboštov a Mikulov vykazují i v porovnání s republikovou úrovní nadprůměrné hodnoty.

Tab. 5 Vývoj státního a obecního vlastnictví domů a počtu rodinných domů pro rekreaci v obcích MAS CÍNOVECKO mezi lety 1991 a 2011

obec	Počet domů ve státním či obecním vlastnictví		index změny 2011/1991	Rodinné domy sloužící k rekreaci		Rozdíl 2011-1991	Podíl počtu bytů s os. počítačem a internetem (%)
	1991	2011		1991	2011		
Dubí	398	39	0,10	4	6	2	51,1
Háj u Duchcova	38	15	0,39	0	6	6	55,2
Hrob	114	30	0,26	8	10	2	52,1
Košťany	173	74	0,43	1	5	4	47,8
Mikulov	4	3	0,75	0	6	6	59,4
Moldava	15	5	0,33	0	28	28	44,4
Novosedlice	167	39	0,23	0	0	0	51,5
Proboštov	79	15	0,19	0	2	2	57,0
<b>MAS CÍNOVECKO</b>	<b>988</b>	<b>220</b>	<b>0,22</b>	<b>13</b>	<b>63</b>	<b>50</b>	<b>51,7</b>
Ústecký kraj	26 875	4 535	0,17	8 467	7 716	-751	52,6
ČR	213 961	48 135	0,22	128 387	166 760	38 373	56,6

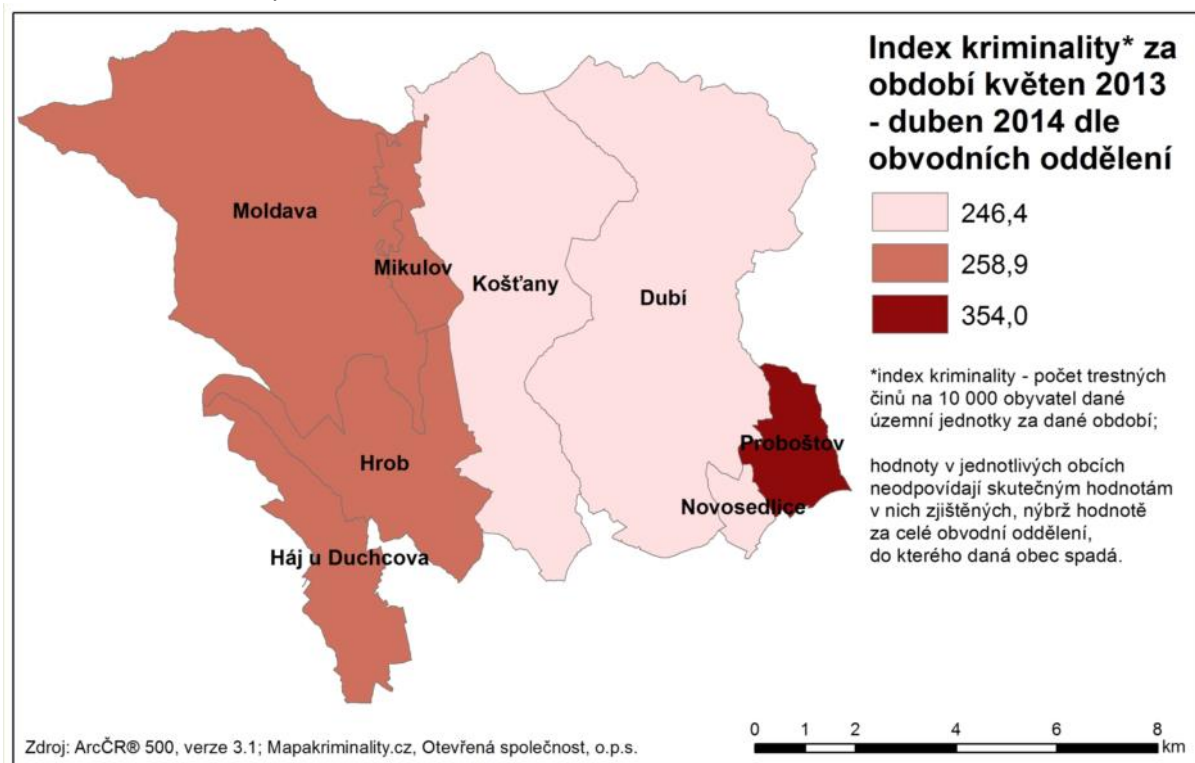
Zdroj: ČSÚ, SLDB 1991, 2011

#### 2.1.4. Kriminalita a bezpečnost v obcích

Vysoká nezaměstnanost a chudoba, rostoucí rozdíly v příjmech obyvatel vyvolávají sociální napětí ve společnosti a rostoucí polarizaci. Toto tvrzení platí obzvláště pro strukturálně postižený region Ústeckého kraje, kde nezaměstnanost dosahuje v rámci Česka nadprůměrných hodnot.

<sup>6</sup> Agentura pro sociální začleňování: <http://www.socialni-zaclenovani.cz/o-lokalite-dubi>

Obr. 8 Index kriminality dle obvodních oddělení Policie ČR za období květen 2013 – duben 2014



Území MAS CÍNOVECKO spadá do tří obvodních oddělení Policie ČR<sup>7</sup>, přičemž všechny z nich dosahují zvýšených hodnot kriminality. Jako souhrnný ukazatel kriminality v území slouží např. index kriminality<sup>8</sup>. V období květen 2013 – duben 2014 byly obvodní oddělení Duchcov, Dubí a Trnovany na 311., 290. a 427. místě v intenzitě kriminality mezi všemi 522 hodnocenými odděleními ČR. Co se týče druhu trestných činů v těchto obvodech, dominují krádeže vloupáním do ostatních objektů (do rekreačních objektů), krádeže věcí z automobilů a krádeže dvoustopých motorových vozidel, maření výkonu úředního rozhodnutí, zanedbání povinné výživy a v menší míře pak fyzické útoky.

V obci Moldava byl zaznamenán v roce 2012 případ distribuce drog na místní tržnici. V obci Novosedlice je kromě druhů kriminality zmíněných výše intenzivně vnímán také problém s drogovou kriminalitou a užíváním drog obecně. Na druhou stranu, i v tomto ohledu došlo k určitému zlepšení bezpečnostní situace v obcích, především pak ve městě Dubí, kde byla téměř vymýčena prostituce, která na sebe vázala další kriminalitu, a která velice negativně ovlivňovala image města. V rámci dotazníkového šetření bylo zjištěno, že občané obcí MAS CÍNOVECKO kladou nejvyšší důraz na zajištění bezpečného a spolehlivého prostředí pro svůj život - nejvíce podporují opatření k zajištění bezpečnosti lidí a ochrany soukromého i veřejného majetku a prevenci kriminality, vandalismu, gamblerství a drogové závislosti.

### 2.1.5. Ekonomika

Ekonomika MAS CÍNOVECKO, tak jako ekonomika celého Ústeckého kraje, je poznamenána restrukturalizačními procesy 90. let, které výrazně negativně ovlivnily zaměstnanost především v těžebním sektoru a v průmyslu. Mnoho podniků bylo privatizováno více či méně úspěšně českými či zahraničními subjekty a stále více se zapojují do globální ekonomiky se všemi pozitivními i negativními důsledky. Rostoucí produktivita práce v těchto podnicích a deindustrializace regionu stojí za propadem počtu obsazených pracovních míst.

<sup>7</sup> Háj u Duchcova, Hrob, Mikulov a Moldava spadají do obvodu Duchcov; Dubí, Košťany a Novosedlice do obvodu Dubí; Proboštov do obvodu Trnovany.

<sup>8</sup> Index kriminality udává počet zjištěných skutků trestné činnosti za dané období přepočtený na 10 000 obyvatel.

Od roku 1991 počet obsazených pracovních míst (OPM)<sup>9</sup> na území MAS poklesl o téměř dva tisíce, což v přepočtu na jednoho ekonomicky aktivního obyvatele území činí pětinový pokles. Tento pokles zasáhl především obec Moldava, kde byla v roce 1994 ukončena těžba fluoritu, přestože v podzemí zůstalo ještě 1,5 milionů tun ověřených zásob. Absolutně nejvíce OPM však zaniklo v obci Dubí, kde pokles počtu činil více než tisíc OPM. Jedinými obcemi, kde se zvýšil počet OPM od roku 1991, byly obce Háj u Duchcova a Mikulov.

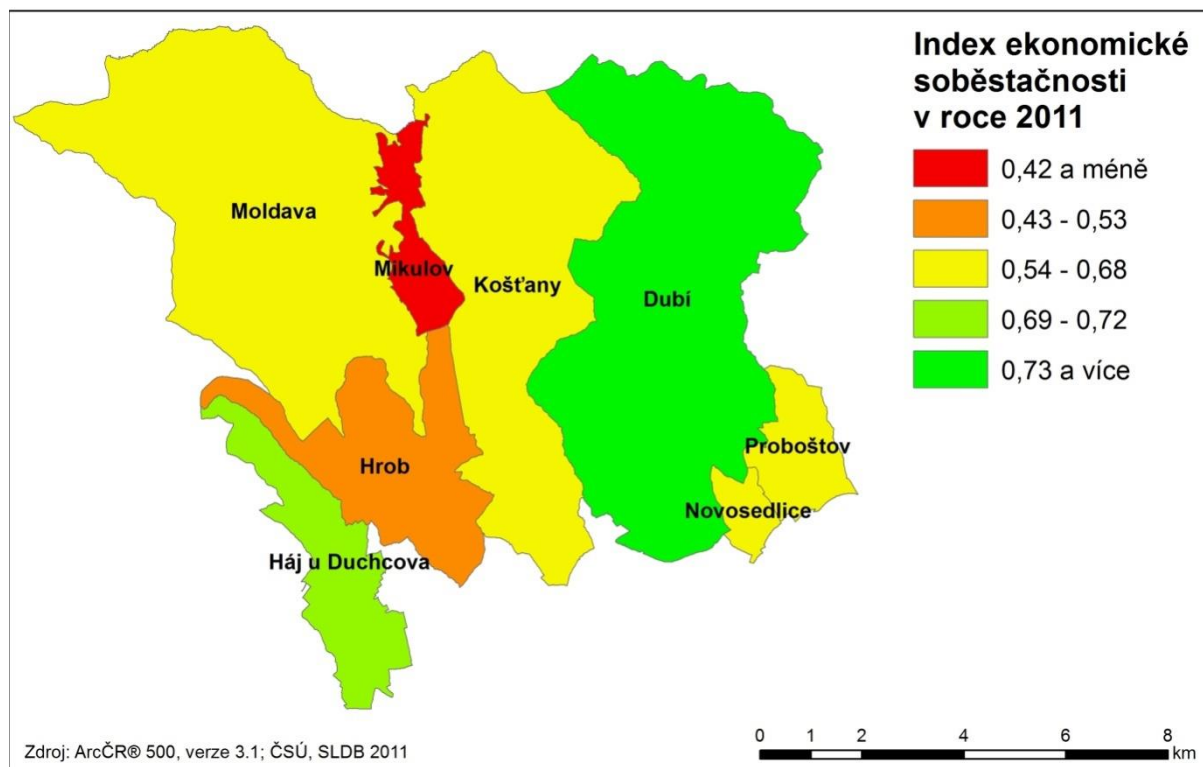
Moldava a Dubí tak od roku 1991 přišla o svou teoretickou ekonomickou soběstačnost vyjádřenou indexem ekonomické soběstačnosti (IES)<sup>10</sup>. Celkově se pro MAS CÍNOVECKO snížil IES z hodnoty 0,9 v roce 1991 na 0,7 v roce 2011. Obec Háj u Duchcova byla jedinou obcí, kde došlo ke zvýšení IES v uvedeném období. Mnoho obyvatel se tak stalo nezaměstnanými, či musí dojíždět (více než třetina zaměstnaných) za prací mimo území MAS. Centry dojížděky v roce 2011 bylo v první řadě město Teplice, v menší míře pak Ústí nad Labem a Bílina.

---

<sup>9</sup> Počet obsazených pracovních míst na jednoho ekonomicky aktivního obyvatele byl vypočítán dle dojížděky a vyjížděky za prací na základě následujícího vzorce: počet ekonomicky aktivních zaměstnaných v obci + počet dojíždějících za prací do obce – počet vyjíždějících za prací z obce.

<sup>10</sup> Index ekonomické soběstačnosti (IES) byl vypočítán jako počet obsazených pracovních míst / počet ekonomicky aktivních obyvatel. V případě, že hodnota se rovná 1, pak má obec pro každého práceschopného obyvatele pracovní místo. Samozřejmě se jedná o čistě teoretický případ, v realitě venkovská obec není schopna uspokojit požadavky svých obyvatel na vlastnosti pracovního místa, proto zde funguje geografická dělba práce, kdy města obvykle nabízejí výše kvalifikovaná pracovní místa než ta, která jsou dostupná na venkově. Nicméně pro přibližnou orientaci o tom, jak efektivní jsou obce v poskytování pracovních míst pro své obyvatele, je takový ukazatel dostačující.

Obr. 9 Index ekonomické soběstačnosti v obcích MAS CÍNOVECKO v roce 2011



Výzvou pro MAS CÍNOVECKO je tedy zvýšení počtu OPM v subregionu prostřednictvím zvýšení podnikatelské aktivity obyvatelstva. Míra podnikatelské aktivity<sup>11</sup> v subregionu dosahovala v roce 2014 hodnoty 0,11, přičemž tato hodnota je významně překročena jen v obcích Moldava (0,28 - zde se nachází tržnice s prodejci především vietnamského původu) a Mikulov (0,20 – ekonomické subjekty spjaté s cestovním ruchem). Limitujícím faktorem pro rozvoj malého a středního podnikání, kromě obecných důvodů spjatých se složitou administrativou a legislativou apod., je:

- nedostatek startovního kapitálu způsobený jednak nižšími mzdami v regionu a jednak vyšší mírou nezaměstnanosti,
- slabší vzdělanostní struktura obyvatelstva (informace a znalosti jsou klíčové pro rozvoj ekonomiky v éře informační společnosti),
- absence praktických zkušeností nezbytných k ověření životaschopnosti podnikatelských záměrů.

Tab. 6 Charakteristiky pracovního trhu MAS CÍNOVECKO v letech 1991, 2001 a 2011

obec	1991					
	počet zaměstnaných	EA	dojíždějící za prací celkem	vyjíždějící za prací celkem	počet obsazených pracovních míst	index ekonomické soběstačnosti
Dubí	3 883		2 155	2 077	3 961	0,99
Háj u Duchcova	458		188	372	274	0,59
Hrob	1 060		386	647	799	0,74
Košťany	1 309		706	861	1 154	0,87
Mikulov	74		26	58	42	0,56
Moldava	68		164	11	221	3,16
Novosedlice	1 018		647	827	838	0,79
Proboštov	1 068		756	859	965	0,88
<b>MAS</b>	<b>8 938</b>		<b>5 028</b>	<b>5 712</b>	<b>8 254</b>	<b>0,90</b>

<sup>11</sup> Míra podnikatelské aktivity je definována jako počet podnikatelských subjektů / počtu trvale bydlících obyvatel.

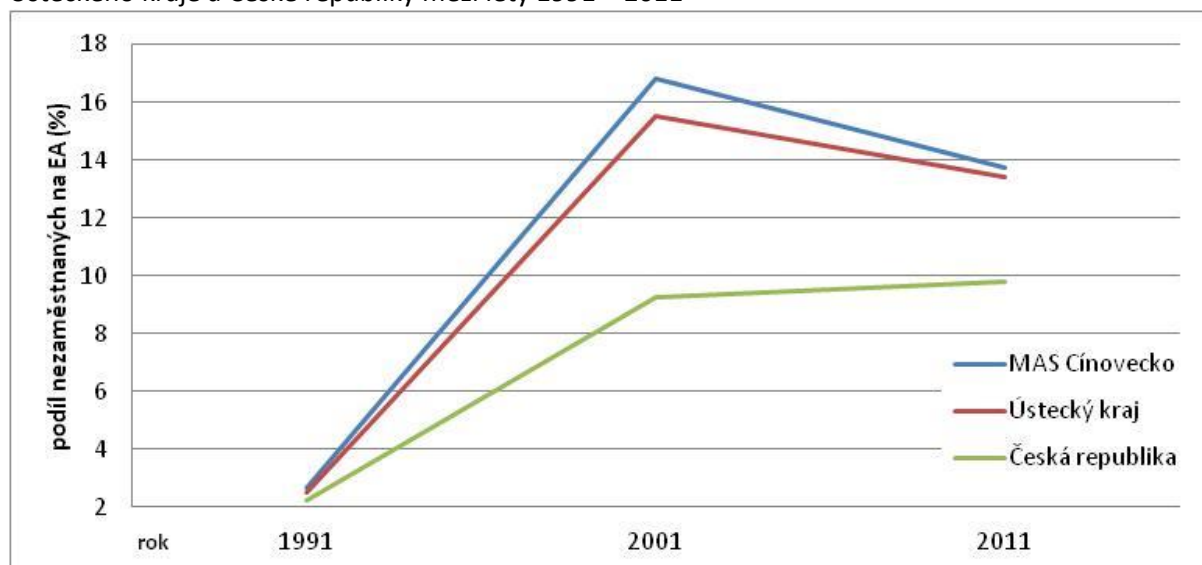


CÍNOVECKO					
obec	2001				
	počet EA zaměstnaných	dojíždějící za prací celkem	vyjíždějící za prací celkem	počet obsazených pracovních míst	index ekonomické soběstačnosti
Dubí	3 174	2 102	1 737	3 539	0,92
Háj u Duchcova	406	122	305	223	0,48
Hrob	803	119	577	345	0,36
Košťany	1 129	321	827	623	0,46
Mikulov	73	17	51	39	0,51
Moldava	67	103	15	155	1,96
Novosedlice	877	455	635	697	0,64
Proboštov	1 021	646	718	949	0,80
<b>MAS CÍNOVECKO</b>	<b>7 550</b>	<b>3 885</b>	<b>4 865</b>	<b>6 570</b>	<b>0,72</b>
obec	2011				
	počet EA zaměstnaných	dojíždějící za prací celkem	vyjíždějící za prací celkem	počet obsazených pracovních míst	index ekonomické soběstačnosti
Dubí	2 881	797	875	2 803	0,77
Háj u Duchcova	444	78	158	364	0,72
Hrob	777	50	327	500	0,54
Košťany	1 153	181	382	952	0,68
Mikulov	82	6	43	45	0,42
Moldava	76	14	15	75	0,67
Novosedlice	893	155	338	710	0,65
Proboštov	1 072	243	425	890	0,70
<b>MAS CÍNOVECKO</b>	<b>7 378</b>	<b>1 524</b>	<b>2 563</b>	<b>6 339</b>	<b>0,70</b>

Zdroj: ČSÚ, SLDB 1991, 2001, 2011

Pokles počtu OPM s sebou samozřejmě nese i růst nezaměstnanosti. V MAS CÍNOVECKO, podobně jako v celém kraji, se nezaměstnanost v transformačním období od roku 1991 do roku 2001 výrazně zvýšila. Od roku 2001 je možno zaznamenat určitý pokles zaměstnanosti, který pokračuje i v současnosti.

Obr. 10 Vývoj podílu nezaměstnaných na ekonomicky aktivním obyvatelstvu MAS CÍNOVECKO, Ústeckého kraje a České republiky mezi lety 1991 – 2011



Zdroj: ČSÚ, SLDB 1991, 2001, 2011 (předběžné výsledky)

Při pohledu na jednotlivé obce je zřejmé, že největší problém s nezaměstnaností mají obce Dubí, Mikulov, Moldava, Košťany a Novosedlice, kde se, i přes určité snížení podílu nezaměstnaných na ekonomicky aktivních v posledním desetiletí, míra nezaměstnanosti drží nad průměrnou hodnotou za Ústecký kraj.

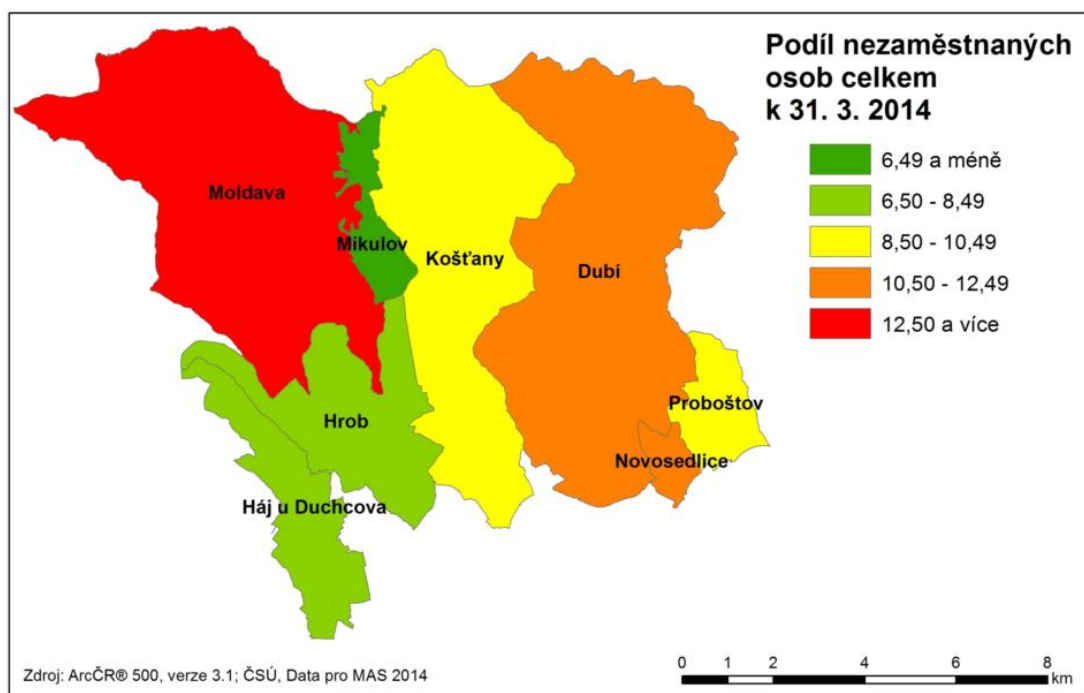
Tab. 7 Podíl nezaměstnaných na celkovém počtu ekonomicky aktivních obyvatel obcí MAS CÍNOVECKO k březnu let 1991, 2001 a 2011

Obec	1991			2001			2011		
	ekonomicky aktivní		podíl nezaměstnaných na celkovém počtu EA	ekonomicky aktivní		podíl nezaměstnaných na celkovém počtu EA	ekonomicky aktivní		podíl nezaměstnaných na celkovém počtu EA
	celkem	nezaměstnaní		celkem	nezaměstnaní		celkem	nezaměstnaní	
Dubí	4 010	127	3,2	3 860	686	17,8	3 642	566	15,5
Háj u Duch.	463	5	1,1	469	63	13,4	506	50	9,9
Hrob	1 077	17	1,6	959	156	16,3	926	110	11,9
Košťany	1 332	23	1,7	1 360	231	17,0	1 392	197	14,2
Mikulov	75	1	1,3	76	3	3,9	106	16	15,1
Moldava	70	2	2,9	79	12	15,2	112	16	14,3
Novosedlice	1 057	39	3,7	1 087	210	19,3	1 095	152	13,9
Proboštov	1 100	32	2,9	1 188	167	14,1	1 279	136	10,6
<b>MAS CÍNOVECKO</b>	<b>9 184</b>	<b>246</b>	<b>2,7</b>	<b>9 078</b>	<b>1 528</b>	<b>16,8</b>	<b>9 058</b>	<b>1 243</b>	<b>13,7</b>
Ústecký kraj	443 086	11 051	2,5	426 599	66 167	15,5	393 789	52 863	13,4
ČR	5 421 102	122 814	2,3	5 253 400	486 937	9,3	5 172 737	506 504	9,8

Zdroj: ČSÚ, SLDB 1991, 2001, 2011 (předběžné výsledky)

V roce 2014 se situace na poli nezaměstnanosti zdá být jiná, avšak níže uvedené údaje je nutno brát s rezervou vzhledem ke změnám v metodice výpočtu ukazatele nezaměstnanosti (používá se podíl nezaměstnaných jako podíl registrovaných dosažitelných uchazečů na obyvatelstvu ve věku 15 a více let). Ukazatel podílu nezaměstnaných tak je nižší než při použití předchozích metodik. V rámci tohoto ukazatele tak dosahuje vysokých hodnot obec Moldava, s odstupem pak obce Novosedlice a Dubí, na druhé straně je na tom dobře především obec Mikulov.

Obr. 11 Podíl nezaměstnaných osob v obcích MAS CÍNOVECKO celkem k 31. 3. 2014



Možností pro snížení nezaměstnaností je hodně, jednou z nich je i vyšší zavádění alternativních forem práce (zkrácené úvazky, práce z domu aj.), které by umožnily především ženám na mateřské či rodičovské dovolené lépe participovat na pracovním trhu. V tomto ohledu je nutné nejprve odbourat negativní postoje zaměstnavatelů vůči takovým formám práce a přesvědčit je o jejich přínosnosti jak pro ně samotné, tak i pro matky mající zájem o udržení svých pracovních kompetencí i po dobu rodičovské dovolené. Tato opatření by však měla být doplněna i o širší nabídku vzdělávacích resp. volnočasových aktivit pro děti, aby mohli rodiče dostat větší prostor pro práci.

Analýza dlouhodobé nezaměstnanosti (u uchazečů, kteří jsou v evidenci úřadu práce déle než rok) indikuje i obce, které se potýkají s vyšším výskytem chudoby někdy přerůstající do sociálního vyloučení. Z tohoto pohledu je situace problematická především v obcích Moldava, Dubí a Novosedlice.

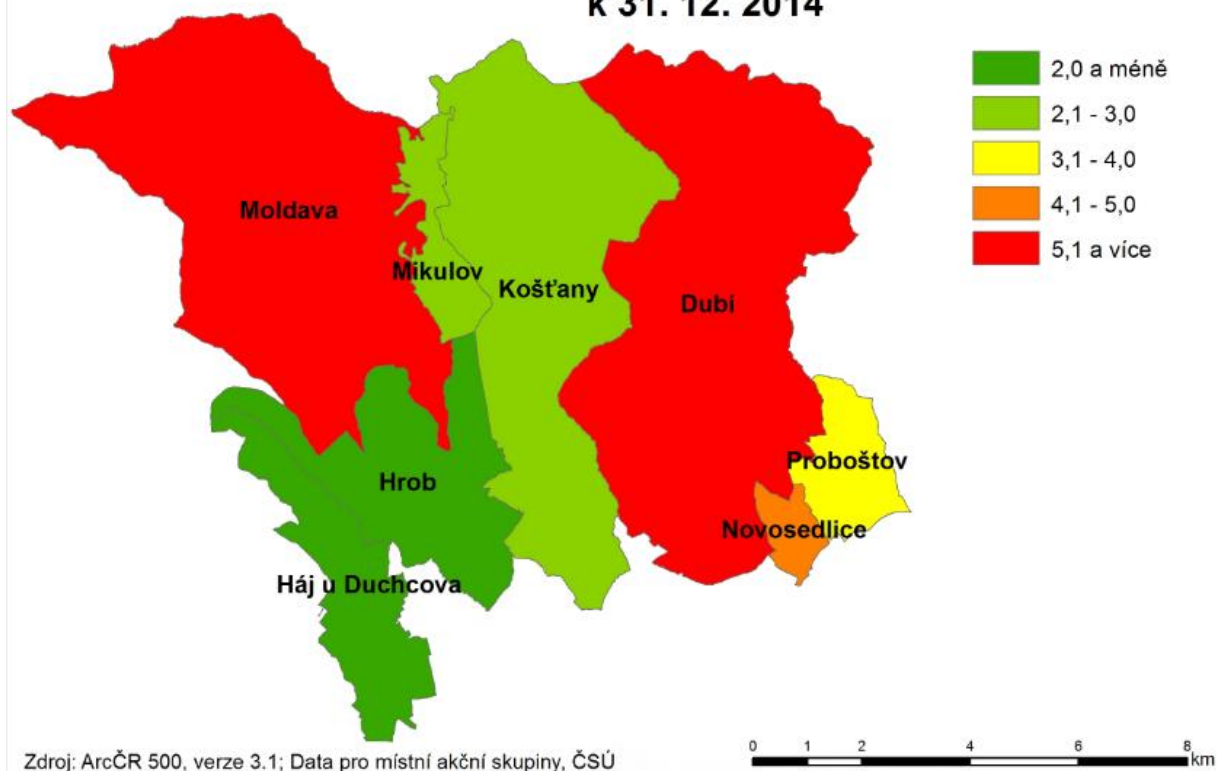
Tab. 8 Podíl nezaměstnaných v obcích MAS CÍNOVECKO k 31. 12. 2014

obec	Počet uchazečů o zaměstnání		Podíl nezaměstnaných (%)	
	celkem	v evidenci nad 12 měsíců	krátkodobě	dlouhodobě
Dubí	566	291	10,0	5,2
Háj u Duchcova	32	11	3,7	1,3
Hrob	80	25	5,7	1,8
Košťany	192	63	8,7	2,8
Mikulov	6	3	4,1	2,0
Moldava	28	15	20,6	11,0
Novosedlice	159	72	10,1	4,6
Proboštov	170	69	8,9	3,6
<b>MAS CÍNOVECKO</b>	<b>1 233</b>	<b>549</b>	<b>8,9</b>	<b>4,0</b>
Ústecký kraj	60 682	31 135	10,6	5,4
ČR	535 849	234 371	7,4	3,2

Zdroj: Data pro místní akční skupiny, ČSÚ

Obr. 12 Míra dlouhodobé nezaměstnanosti v obcích MAS CÍNOVECKO k 31. 12. 2014

## Podíl dlouhodobě nezaměstnaných k 31. 12. 2014



V současné době působí na území MAS CÍNOVECKO více než 2 tisíce ekonomických subjektů se zjištěnou ekonomickou aktivitou, z toho více než 1 400 živnostníků. Nejvíce ekonomických subjektů se nachází ve městě Dubí (872). Nejvíce subjektů působí v terciérním sektoru – v oblasti obchodu, prodeje a oprav motorových vozidel a spotřebního zboží a pohostinství. Rozvoj služeb, terciarizace MAS CÍNOVECKO po roce 1991, způsobil to, že co se týče zaměstnanosti, je dnes nejvýznamnější sektor služeb. To kopíruje vývoj nejen Česka, ale také celých společností vyspělých států globálního sever. Z tohoto pohledu je však nutné mít na paměti, že je to jen progresivní typ služeb (např. finančnictví, poradenské služby, informační služby), který přináší ekonomický rozvoj regionu – právě v tomto ohledu však MAS CÍNOVECKO ztrácí – pouze 2,8 % zaměstnaných pracovalo v roce 2011 v těchto sektorech. Naopak více než 10 % obyvatel pracuje v maloobchodu či velkoobchodu, ve kterých je průměrná mzda hluboko pod národním průměrem. Kromě toho je významným zaměstnavatelem v sektoru služeb také veřejný sektor (především v oblasti vzdělávání, zdravotnictví a sociální péče a veřejné správy), konkrétně pro MAS CÍNOVECKO jsou významné následující organizace:

- Tereziny Lázně Dubí – Dubí - léčba nemocí pohybového a nervového aparátu dospělých;
- Podkrušnohorské domovy sociálních služeb Dubí - Teplice, příspěvková organizace Ústeckého kraje – Dubí - domov pro seniory v Dubí;
- Správa a údržba silnic Ústeckého kraje, příspěvková organizace Ústeckého kraje – Dubí.

Průmysl zaměstnává více než čtvrtinu obyvatelstva MAS CÍNOVECKO, kdy již tradičně má významnou pozici především sklářský průmysl koncentrovaný do obce Dubí. Z nejvýznamnějších sklářských podniků a porcelánek jmenujme:

- AGC Flat Glass Czech, a.s. – Dubí - závod Barevka, pobočka belgické nadnárodní společnosti, vyrábí skla s drátěnou vložkou, skla litá, matové sklo;
- O-I Manufacturing Czech Republic, a.s. – Dubí - pobočka americké nadnárodní společnosti, vyrábí duté sklo;

- Český porcelán, a.s., Dubí – Dubí - vyrábí tradiční porcelán s cibulovým vzorem;
- Union Lesní Brána, a.s. - Dubí - jediný český výrobce tepelných a zvukových izolací ze skleněných vláken pro stavebnictví.

Na silný sklářský průmysl a průmysl porcelánu navazuje i výroba zařízení pro tento průmysl:

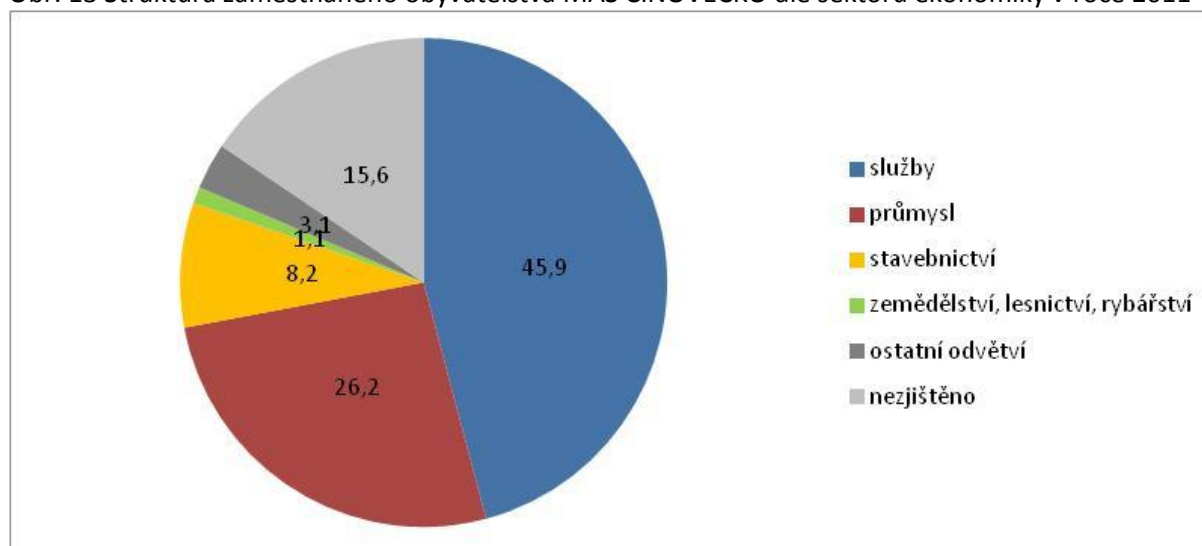
- Teplotechna - Prima s.r.o. - Proboštov - vyrábí sklářské i průmyslové pece.

Kromě výše zmíněných podniků jsou dalšími významnými zaměstnavateli následující podniky:

- SEVEROČESKÁ PAPIRŇA, s.r.o. - Novosedlice - vyrábí strojní lepenku, hrubou kartonáž z hladkých a vlnitých lepenek, luxusní potahovanou kartonáž;
- Značky Dubí s.r.o. – Dubí - vyrábí, prodává a pronajímá svíslé a vodorovné dopravní značení, silniční zrcadla, bezpečnostní zařízení pro pozemní komunikace a reklamní tabule;
- SIAG Stahlbau Teplice s.r.o. - Košťany - vyrábí ocelové konstrukce pro stavební průmysl;
- Mahr, spol. s r.o. – Proboštov - vyrábí měřicí, zkušební a navigační přístroje.

Naopak jen minimální význam z hlediska zaměstnanosti (nikoli z hlediska užívání půdy a přínosu pro krajinu) pro subregionální ekonomiku má zemědělství, ve kterém v roce 2011 pracovalo pouhých 81 obyvatel.

Obr. 13 Struktura zaměstnaného obyvatelstva MAS CÍNOVECKO dle sektorů ekonomiky v roce 2011



Zdroj: ČSÚ, SLDB 2011

### 2.1.6. Zemědělství

Jak vyplývá ze struktury zaměstnaného obyvatelstva dle odvětví, v zemědělství má na území MAS jen minoritní význam. A to především k přírodním podmínkám a těžební minulosti území Mas. Území MAS tvoří jen ze 3,7 % orná půda, trvale travní porosty pak pokrývají 14,7 % celkové výměry území (viz 0). Co se týče ekologicky hospodařících subjektů, ty se dle jejich sídla koncentrují pouze do obce Moldava. Specializují se na chov skotu, ovcí či koňů na trvale travnatých porostech.

Tab. 9 Ekologicky hospodařící zemědělské subjekty se sídlem na území MAS k 31. 12. 2013

Obchodní jméno / Příjmení, jméno	Obec	Ekochovy	Výměra půdy celkem (ha)
KOTELENSKÝ JAN	Moldava	ovce, tuňi	210
KUŽEL VOJTĚCH	Moldava	ovce	3
SVITÁK JOSEF, Ing.	Moldava	ovce, tuňi	187

Zdroj: Seznam ekologických zemědělců k 31. 12. 2013, Ministerstvo zemědělství ČR

I přes pozitivní trend rozvoje ekologického hospodaření na hřebeni Krušných hor, je přínos těchto farmářů pro lokální ekonomiky omezený – jejich podniky jsou totiž slabě diverzifikované – zaměřené

jen na primární produkci a nikoli na další zpracování a nepodnikají v turismu – jejich přínos pro lokální zaměstnanost je tak mnohem menší, než by mohl být.

Potravinářské řetězce v území nejsou navázány na místní zemědělskou prvovýrobu, většina plodin a masa se zpracovává mimo území MAS. Z toho vyplývá zejména potřeba, aby zemědělci diversifikovali svou činnost k vyššímu stupni zpracování plodin, výpěstků a masa.

### 2.1.7. Turismus

Jednou z možností, jak vytvořit nová pracovní místa v subregionu je turismus. Turismus se v poslední době stal domnělým „všelékem“ na problémy ekonomického rozvoje regionů (z tohoto důvodu je také silně finančně podporován představiteli lokální, regionální i národní úrovně veřejné správy), nicméně jeho význam pro lokální ekonomiky je často přeceňován i vzhledem k často přeceněnému potenciálu daného regionu pro cestovní ruch.

Na tomto místě je nutno odlišit pojmy, které jsou často zaměňovány, avšak neznamenají to samé – turismus (synonymem je cestovní ruch) a rekreaci:

- turismus – souhrn aktivit osob cestujících do míst, než je jejich obvyklé bydliště a pobývajících v těchto místech po dobu ne delší než jeden rok za účelem trávení volného času, podnikáním či jiným účelem, odehrává se na nadregionální, nadnárodní či globální úrovni;
- rekreace – odehrává se obvykle na lokální či regionální úrovni - v místě bydliště a jeho blízkém okolí, z tohoto důvodu často nevyžaduje přesání v daném místě (výjimkou je druhé bydlení – chataření a chalupaření), jedinec se rekreuje v čase svého osobního volna, kdy se věnuje aktivnímu nebo pasivnímu odpočinku, při němž regenerují svoje tělo nebo mysl.

Jako takové, turisté a rekreanti vyžadují odlišné spektrum aktivit – turisté zcela jednoznačně vyžadují ubytovací kapacity a méně vyžadují to, co je pro ně v místě bydliště obvyklé (např. sportovní hřiště, lokální kulturní akce univerzálního charakteru – oslava dne dětí apod.). Naopak, vyhledávají místně specifické atraktivitu (lokální kuchyni, typické kulturní akce, unikátní přírodní či architektonické zajímavosti apod.). Z výše zmíněných důvodů tak turisté v dané destinaci utratí více peněz než rekreanti, jejichž finanční přínos je nižší či se výrazně koncentruje do stravovacích zařízení.

Potenciál dané oblasti je možno hodnotit dle tří základních předpokladů pro turismus:

- lokalizační předpoklady,
- selektivní předpoklady,
- realizační předpoklady.

### Lokalizační předpoklady turismu na území MAS CÍNOVECKO

#### *Přírodní zdroje*

Z hlediska přírodních lokalizačních předpokladů má pro svou mimořádnou estetickou atraktivitu turistický potenciál pouze hřeben a svahy Krušných hor. Přírodní složka MAS CÍNOVECKO v Mostecké pánvi je z tohoto pohledu silně poznamenána industrializací a urbanizací, proto je pro turismus nepříliš atraktivní. Stávající rybníky jako následky těžby v Mostecké pánvi mají spíše rekreační potenciál, a proto jsou diskutovány v oddíle 0.

Na území MAS CÍNOVECKO zasahují dva přírodní parky (PP) rozprostírající se na území Krušných hor – PP Východní Krušné hory (na katastru obce Dubí u Cínovce) a PP Loučenská hornatina v západní části MAS. Na území přírodních parků se nachází celá řada přírodních parků a rezervací (viz 0). PP Východní Krušné hory byl vyhlášen v roce 1995 a nachází se v průměrné nadmořské výšce 700 m. PP se snaží zachovat ráz hřebenů s lesními prostory, horskými a rašelinnými loukami, charakteristickou flórou a faunou. PP Loučenská hornatina byl vyhlášen v roce 2006 a jeho cílem je zachování kulturní, přírodní a historické charakteristiky místa. Území přírodního parku zahrnuje zalesněné příkré svahy Krušných hor členěné hlubokými údolími s četnými prameništi a toky, a také jejich hřebenové partie s mozaikou podmáčených až rašelinných ploch, rašelinišť, plochých bezlesých niv toků, lesních porostů a horských luk.

Atraktivitu horské části území MAS CÍNOVECKO však významně ohrožují stávající či plánované projekty na umístění větrníků či fotovoltaických panelů na výrobu elektrické energie. V lokalitě „U tří

pánů“ na katastrálním území Nové Město byly realizovány tři větrné elektrárny a na planině mezi Horní a Dolní Moldavou byla realizována fotovoltaická elektrárna umístěná. Tyto projekty výrazně narušují scénickou atraktivitu krajiny a tedy i její potenciál pro rozvoj cestovního ruchu.

#### *Kulturně-historické zdroje*

Co se týče kulturně-historických zdrojů, může být v tomto ohledu bariérou rozvoje turismu neutěšený vzhled některých obcí MAS či jejich částí. V tomto ohledu, i přes výrazné zlepšení od počátku 90. let, je tedy třeba vykonat ještě mnoho práce. Nicméně v subregionu se určitě nachází cenné kulturně-historické zdroje, na základě kterých by bylo možné rozvíjet turismus, zmiňme především:

- Horská železnice Most – Moldava - železniční trať z Mostu přes Dubí do Moldavy v Krušných horách s napojením do sousedního Saska byla postavena ve druhé polovině 19. století, v roce 1998 byla, spolu s nezbytným zařízením, prohlášena za kulturní památku. Moldavská železnice je technickým unikátem, protože na svých 40 kilometrech překonává pětisetmetrové převýšení, které vyžaduje mnoho technicky unikátních řešení. Nejzajímavější pasáže trati se nachází nedaleko Košťan. Trať začíná u města Osek pomalu stoupat po úpatí Krušných hor a v sousední obci Hrob překonává první překážky. Prvním unikátem trati je Velký hrobský viadukt, kterým trať překonává údolí Bouřlivce. Poté vlak začne prudce stoupat na hřebeny Krušných hor. Nad obcí Dubí se pak nachází úvratňová stanice, odkud pak trať pokračuje soustavou tunelů a viaduktů do cílové stanice Moldava v nadmořské výšce 780 m. Cestování na moldavské železnici nabízí také atraktivní výhledy do krajiny. I přes silný potenciál železnice pro rozvoj cestovního ruchu, koná se při železnici jen málo kulturních akcí (historické jízdy, apod.).
- Tereziny lázně – komplex dnešních lázní byl vybudován v roce 1870 jako „Vodoléčebný ústav“ a parní lázeň. Lázně se zaměřují na léčbu nemoci nervových a pohybového ústrojí. Léčivým zdrojem je především příhodné místní podhorské klima. Pro volný čas se zde nabízí půjčovna knih a společenských her, kulturní pořady ve společenském sále, venkovní bazén, tenisový kurt, stolní tenis, minigolf, půjčovna horských kol, kadeřnictví, manikúra, pedikúra, kosmetika.
- Sklářská a keramická tradice – území MAS CÍNOVECKO je známo pro svou sklářskou a keramickou tradici. Dubí je významné centrum výroby českého porcelánu, světoznámého „Cibuláku“. Ve městě se nachází také nově otevřené muzeum porcelánu – Dům porcelánu s modrou krví. Toto muzeum je součástí tzv. Porcelánové cesty, mezinárodního projektu, který spojuje místa v Česku a Bavorsku, kde se porcelán vyráběl a vyrábí. V obci Moldava je replika středověké sklářské huti, která je i součástí Naučné sklářské stezky. Replika vznikla na základě archeologických výzkumů, kdy byla vytvořena předními odborníky středověká sklářská pec na otop dřevem. Jde o unikátní technickou stavbu, která byla navržena do soupisu státem chráněných památek. V letech 1992 – 1994 v ní byly realizovány tři experimentální tavby, při kterých byly prověřovány středověké technologie tavení, chlazení a tvarování skla. Košťany bývaly přirozeným centrem českých sklářů. V košťanské sklárně Osram bylo v roce 1923 v Evropě poprvé použito při výrobě žárovkových baněk neolovnaté magnéziové sklo a sklárna Eliška, zde vyráběla secesní užitkové sklo na vysoké úrovni.
- Hornická tradice – území MAS bylo charakteristické intenzivní hornickou činností – od nejstarších dolů v Krušných horách (v Mikulově, na Moldavě či Cínovci) po těžbu v Mostecké pánvi. V obci Mikulov se nachází turistům přístupná prohlídková štola Lehnschafter. Důl má dvanáct pater a je bezmála 250 metrů hluboký. V současnosti je možná prohlídka důlních chodeb ze 14. až 16. století. Součástí štoly je i rekonstrukce těžního stroje poháněného vodním kolem, který je plně funkční. Součástí prohlídky je také pohled do hlubokých hloubení a vysokých dobývek. Návštěvníci si v rámci prohlídky šachty mohou vybrat ze čtyř připravených tras.
- Kostel Panny Marie v Dubí – postaven v roce 1898 podle kostela Santa Maria dell 'Orto v Benátkách. Kostel představuje nejseverněji položenou památku unikátní benátské architektury.

- Lovecký zámek Dvohradí – v Dubí (místní část Mstišov). Jedná se o osmibokou jednopatrovou barokní stavbu v čínském stylu z roku 1703, stavba je obklopena vodním příkopem. V zámečku je restaurace a v jeho okolí byla obnovena také původní obora.

### **Selektivní předpoklady turismu na území MAS CÍNOVECKO**

Potenciální návštěvníci území MAS CÍNOVECKO se z naprosté většiny budou rekrutovat z řad Čechů a Němců (přičemž Češi budou dominovat), proto při analýze selektivních faktorů je třeba zabývat se především těmito dvěma národnostmi. Co se týče českých turistů, limitujícím faktorem pro rozvoj turismu je a bude nižší kupní síla způsobená slabší výkonností ekonomiky (především v Ústeckém či Karlovarském kraji). U německých turistů se je kupní síla podstatně vyšší, nicméně jejich počet na území MAS je podstatně nižší, představují však významný přínos především pro stravovací zařízení. Co se týče německých turistů – v tomto ohledu je důležité zmínit i fakt, že vymírá generace Němců, která se narodila na českém území v Sudetech, resp. která si alespoň z vyprávění svých předků pamatuje na místo svého původu – to se negativně projevuje na počtu přijíždějících turistů z Německa.

Co obě skupiny potenciálních turistů spojuje je to, že roste jejich průměrný věk a s ním i specifické požadavky na ubytovací a stravovací zařízení či jiné služby v turismu. Z tohoto pohledu se tak zvyšuje potenciál především Tereziných lázní Dubí, které se zaměřují na léčbu pacientů s nervovým onemocněním a nemocemi pohybového ústrojí.

Rostoucí globální integrace světa může do oblasti přilákat turisty i z jiných zemí, kdy klíčovou destinací v tomto ohledu by se mohlo stát město Teplice, kde se již dnes léčí mnoho turistů mj. z arabských zemí. Pomoci k tomuto by mohlo i mezinárodní letiště v Karlových Varech, které se dnes zatím specializuje pouze na ruskou klientelu. Pokud by se Teplice staly takovým centrem pro zahraniční klientelu, bylo by pak nutné usilovat i o jejich difuzi do MAS CÍNOVECKO.

Na straně poskytovatelů služeb v cestovním ruchu je obecným problémem již zmíněný nedostatek kapitálu pro rozvoj těchto služeb. Velkým problémem je však také nedostatečně vyvinutý podnikatelský cit jako dědictví čtyřicetileté vlády socialismu. To je však obecným problémem české společnosti. Nicméně právě toto může být důvodem, proč se doposud nepodařil využít a valorizovat potenciál některých turistických atraktivit. Do některých turistických lokalit mohou přijít turisté, ale pokud nemají kde utratit peníze za ubytování, stravování či jiné služby, pak je jejich přínos pro místní ekonomiku nulový.

### **Realizační předpoklady turismu na území MAS CÍNOVECKO**

#### *Image MAS CÍNOVECKO*

Velkým, ne-li největším problémem rozvoje turismu na území MAS CÍNOVECKO je negativní vnímání (image) Ústeckého kraje, Krušných hor či města Dubí, i přes existenci řady zajímavých atraktivit v těchto územích. Ústecký kraj je velkou částí české populace vnímán jako místo se zničeným životním prostředím, ve kterém se navíc vyskytují četné sociální problémy<sup>12</sup>. Podobně Krušné hory jsou vnímány jako hory, jejichž lesy byly zničené kyselými dešti. Do jisté míry tento problém samozřejmě přetrvává, avšak následky kyselých dešťů jsou na mnoha místech viditelné jen profesionálům z oboru životního prostředí a nikoli laické veřejnosti. Image města Dubí je neustále vnímáno jako město prostituce, ač se městu problém prostituce podařilo výrazně redukovat a v současnosti se snaží o změnu tohoto nelichotivého image.<sup>13</sup> O to samé se snaží i Ústecký kraj, nicméně bude trvat ještě dlouho, než bude negativní vnímání kraje pro turismus vykořeněno.

#### *Infrastruktura pro sport*

<sup>12</sup> viz např. [http://www.kr-ustecky.cz/vismo/dokumenty2.asp?id\\_org=450018&id=1665410](http://www.kr-ustecky.cz/vismo/dokumenty2.asp?id_org=450018&id=1665410)

<sup>13</sup> viz např. projekt města Dubí podpořený z ROP Severozápad Město Dubí - město lázeňství a porcelánu - centrum východního Krušnohoří.



Co se týče turistické infrastruktury pro sport, ta je lokalizována výhradně do Krušných hor:

- Krušnohorská magistrála - dálkový turistický tah jak pro pěší turisty a cykloturisty, tak pro běžkaře. Koridor magistrály tvoří cyklistická trasa č. 23 Měděnec – Nová Ves v Horách – Mikulov – Cínovec – Petrovice – Sněžník – Děčín, evropská pěší cesta E3 vedena v trase Boží Dar – Klínovec – Cínovec - Tisá – Děčín – Hřensko a lyžařská magistrála Krušnohoří. Na dálkové trasy navazuje síť pěších a cyklistických tras regionálního a mikroregionálního významu propojující turistické cíle v oblasti Pomezí, Bouřňáku a Komáří hůrky. Síť pěších a cyklistických tras využívá vybrané úseky stávajících silnic III. třídy, místní a účelové komunikace. Síť značených letních i zimních tras Krušnohorského hřebene je v zásadních směrech stabilizovaná.
- Sport Centrum Bouřňák – centrum sjezdového lyžování nad obcí Mikulov na svahu vrcholu Bouřňák (869 m n. m.). Z vrcholu Bouřňáku vede šesti sjezdovek (o celkové délce 7 kilometrů) různé náročnosti včetně slalomového svahu, který patří mezi nejstrmější v Česku. Sport Centrum Bouřňák zajišťuje mimo provozu sjezdového areálu i úpravu běžeckých tratí kolem Krušnohorské magistrály (v rámci o. s. Krušnohorská bílá stopa), konkrétně kolem jejího úseku mezi Novým Městem na západě a Komáří Vížkou na východě. Mezi nejatraktivnější běžkařské tratě patří ty v oblasti Grünwaldského a Cínoveckého rašeliniště. U nádraží Nové Město se nachází běžecký stadion s ohřívárnou, šatnou a bufetem, v jehož okolí je řada náročnějších homologovaných tratí. Běžkařské trati zde jsou dobře napojeny na síť upravených stop i v Německu (zde se nachází moderní biatlonový areál na Zinnwaldu, nebo běžkařská trať na opuštěném železničním náspu od nádraží Moldava do Holzhaus). Velkým problémem Sport Centra Bouřňák však jsou spory o užívání pozemků pod areálem, které vážně ohrozily poslední lyžařskou sezónu.
- Devítijamkové golfové hřiště v Cínovci – Golf Club Teplice vlastní golfové hřiště u Cínovce, hřiště je lokalizováno v atraktivní horské krajině s výhledy na českou i německou stranu Krušnohoří.
- Naučná sklářská stezka – stezka s vlastním značením se nachází v okolí Moldavy, je dlouhá 13 kilometrů, kdy prochází kolem zaniklých středověkých skláren. Jednotlivé lokality a další zajímavá místa jsou opatřena informačními tabulemi v českém i německém jazyce.

#### *Ubytovací a stravovací infrastruktura*

V oblasti Mostecké pánve ubytovací infrastruktura téměř chybí - toto rozložení odpovídá i turistické atraktivitě území - navíc velkou konkurencí v tomto ohledu je lázeňské město Teplice, kam se koncentruje velké množství ubytovacích kapacit včetně luxusních hotelů. Ubytovací a stravovací služby se koncentrují především do horské části území MAS – nejvíce do obcí Mikulov a pak Moldava (m. č. Nové Město), kde se váže především ke Sport Centru Bouřňák. Méně se pak ubytovací zařízení koncentrují do Dubí, konkrétně místní části Cínovec, kde je místní hotel součástí golfového hřiště). Kvalita ubytovacích a stravovacích kapacit je různá, nejpřísnější měřítko snad snese jen Hotel Krušnohorský dvůr (Cínovec), Hotel Ján a Pension U Studánky (oba Nové Město). Co se týče objektů individuální rekreace (chat a chalup), ty se rovněž vyskytují nejvíce v Mikulově a Moldavě (v m. č. Nové Město) a v sezóně jsou některé z nich pronajímány jako ubytování v soukromí.

Tab. 10 Hromadná ubytovací zařízení v horské části území MAS CÍNOVECKO k dubnu 2014

Název ubytovacího zařízení	Obec (část)	Druh	Restaurace	Kapacita
Horská chata Vitiška	Dubí (Cínovec)	penzion	ano	28
Hotel Krušnohorský dvůr	Dubí (Cínovec)	hotel	ano	22
Horská chata Mikuláška	Mikulov	penzion	ano	28
Hotel Cepín	Mikulov	hotel	ano	98
Hotel Modrá hvězda	Mikulov	penzion	ano	60
Pension Mikuláš	Mikulov	penzion	ano	50

Název ubytovacího zařízení	Obec (část)	Druh	Restaurace	Kapacita
Penzion Fofrník	Mikulov	penzion	ano	37
Penzion Hubert	Mikulov	penzion	ano	7
Penzion Mikulka	Mikulov	penzion	ano	36
Hotel Ján	Moldava (Nové Město)	hotel	ano	50
Osecká chata	Moldava (Nové Město)	ubytovna	ne	30
Pension u Studánky	Moldava (Nové Město)	penzion	ano	16

Zdroj: vlastní šetření

## 2.1.8. Technická infrastruktura

### Kanalizace a vodovody

Město Dubí má vybudovanou jednotnou kanalizační síť. Celý odvodňovací systém navazuje na kanalizační síť Teplic (resp. Novosedlic) a odpadní vody jsou zaústěny do centrální čistírny města Teplic v Bystřanech. Ze stávajícího dosud neodkanalizovaného území je nutno řešit zejména napojení místních částí Běhánky a Drahůnky na kanalizační síť Dubí. Na odkanalizování těchto sídel byla zpracována studie, konečné řešení bude souviset s přípravou odkanalizování přílehlých rozvojových ploch. V místní části Dubí – v Cínovci - byla realizována splašková kanalizační síť s čistírnou odpadních vod. Odkanalizováno je zastavěné území přiléhající k hlavní silnici, avšak dále je počítáno i s připojováním dílčích splaškových stok napojujících přiléhající zástavbu.

U obce Háj u Duchcova terénní konfigurace umožňuje gravitační odkanalizování zastavěného území. Obec má od roku 1997 (včetně místní části Domaslavice) splaškovou kanalizaci napojenou do kmenového sběrače Osek – Duchcov DN 300 a dále do ČOV Želénky. Část objektů v území však není na tuto splaškovou kanalizační síť napojena a je odkanalizována prostřednictvím septiků se vsakováním nebo vyvážených jímek. Zástavba v západní části Zelenkovy ulice navazující na zástavbu Oseku je odkanalizována stokou napojenou do kanalizační sítě Oseku. Dešťové vody jsou odváděny do Hájského potoka.

Na území města Hrob byla realizována jednotná kanalizační síť, která je však nesoustavná a není propojena na stávající čistírnu odpadních vod. Některé domy se nacházejí mimo povodí kanalizační sítě, nebo pod výškovou úroveň stok a nejsou na kanalizační síť napojeny. U tří rodinných domů a u jednoho komerčního objektu jsou provozovány objektové ČOV. V místních částech Verneřice a Mlýny nebyla kanalizační síť dosud realizována. Z celkového počtu 2 052 obyvatel je 72 % napojeno na kanalizační síť, z toho v Hrobu 83 % a ve Verneřicích 84 %. Na ČOV je však napojeno pouze 55 % obyvatel ve stejném podílu (64 %) jak v Hrobu, tak i ve Verneřicích.

V uplynulých letech byla v Košťanech provedena dostavba kanalizační sítě, jednotlivé dílčí větve jednotné kanalizace byly propojeny do jednoho systému a kanalizační síť byla doplněna o nové splaškové stoky. Odpadní vody se odvádí přes kanalizační síť Teplic na ČOV Bystřany. Kanalizační síť je v dobrém technickém stavu bez zjevných závad. V západní části lokality Stará Střelná a v izolované lokalitě Hampuš, zůstal zachován původní systém vypouštění odpadních vod předčištěných v domovních septicích do stoky, která je vyústěna do místních terénních depresí.

Obec Mikulov má jednotnou kanalizační síť ukončenou v ČOV Mikulov. Do kanalizace jsou vypouštěny odpadní vody od 100 % trvale bydlících obyvatel. ČOV Mikulov i kanalizační síť jsou nové a v dobrém stavu. Vlastníkem a provozovatelem kanalizace a ČOV je obec Mikulov, vše probíhá bez provozních problémů.

Dolní část Moldavy nemá kanalizační systém. Odpadní vody od 50 % trvale bydlících obyvatel v části Dolní Moldava jsou zachycovány v septicích s odtokem do dešťové kanalizace a 50 % obyvatel má odpadní vody akumulovány v bezodtokových jímkách vyvážených na ČOV Bystřany. V horní části Moldavy jsou splaškové odpadní vody sváděny nově realizovanou oddílnou kanalizací do ČOV Moldava umístěné na levém břehu Hraničního potoka. V současné době je zde na ČOV napojeno 98

trvale bydlicích obyvatel, nárok na ČOV je zvýšen odpadními vodami z hotelových a restauračních zařízení. Srážkové vody jsou svedeny dešťovou kanalizací vedoucí silnicí k hraničnímu přechodu a dále směrem k nádraží Moldava se zaústěním do Hraničního potoka. Je plánována rekonstrukce a rozšíření vodovodní sítě v částech Dolní Moldava a Nové Město.

V obci Novosedlice je vodovodní síť rozvedena po celé obci. Splaškové vody z obce Novosedlice jsou odváděny kanalizačním řadem ČOV Bystřany. Kanalizační síť v obci je jednotná (bez oddělení dešťové vody). Kanalizační síť je rozvedena téměř po celé obci, výjimku tvoří ulice Polní a ulice souběžná s areálem firmy BESS.

V obci Proboštov je na vodovod napojeno 99 % obyvatel. Obec má jednotnou kanalizační síť, kdy pomocí čerpací stanice Sobědruhy jsou odpadní vody přečerpávány do kanalizačního systému města Teplice s odvedením na ČOV Bystřany. Lokálně je kanalizace na dvou místech po hrubém předčištění volně vyústěna na terén. Odpadní vody od 88 % trvale bydlicích obyvatel jsou vypouštěny do kanalizace a zbylých 12 % obyvatel má septiky s přepadem do vodoteče. Byla navržena postupná rekonstrukce a do roku 2015 přepojení stávajících septiků na kanalizaci. V roce 2012 započala částečná rekonstrukce kanalizace a vodovodu v ulici Kpt. Jaroše, která přispěje do budoucna k bezproblémovému odvádění splaškových vod a zásobování pitnou vodou pro přibližně 60 připojených obyvatel. Nová stavba nahradí původní betonovou kanalizaci, která byla v havarijním stavu, zkorodovaná a popraskaná.

### **Zásobování elektřinou, telekomunikace**

Území MAS Cínovec je napájeno elektrickou energií ze systému VN 22 kV. Město Dubí je zásobováno elektrickou energií prostřednictvím trafostanic VN/NN napojených z rozvodné sítě 22, 35 a 10 kV. Rozvodná síť bude postupně unifikována na 22 kV. Místní telefonní síť je napojena na místní digitální telefonní ústřednu umístěnou v budově pošty. V uplynulých letech byla realizována rozsáhlá kabelizace MTS.

V obci Háj u Duchcova byla v celém zastavěném území realizována kabelizace místní telefonní sítě a nacházejí se zde kabelové rozvody společnosti UPC. Telekomunikační rozvody jsou v území realizovány v dostatečné kapacitě a jsou v dobrém technickém stavu.

Územím města Hrob prochází trasa dálkových kabelů společností O2 a UPC. Místní telefonní síť je napojena z digitální telefonní ústředny a je převážně kabelizována.

Územím města Košťany prochází trasa dálkových kabelů společností O2 a UPC. V celém zastavěném území byla realizována kabelizace místní telefonní sítě a nacházejí se zde kabelové rozvody společnosti UPC.

Mikulov je napojen na kabelový přívod VN 22 kV vedoucí z města Hrob. Obcí prochází podél místních komunikací dvě souběžné trasy dálkových telekomunikačních kabelů. V celém zastavěném území byla realizována kabelizace místní telefonní sítě.

V Moldavě je telefonní síť v dobrém technickém stavu a umožňuje napojení nových rozvojových ploch. V lokalitě „U tří pánů“ na katastrálním území Nové Město byly realizovány tři větrné elektrárny. V území byla realizována fotovoltaická elektrárna umístěná na planině mezi Horní a Dolní Moldavou.

V Novosedlicích a Proboštově je plně funkční napájecí a distribuční systém rozvodu elektrické energie.

### **Zásobování plynem**

Od počátku 90. let se výrazně zvýšil počet bytů napojených na plynovod, což mělo pozitivní vliv na kvalitu ovzduší v obcích. V roce 1991 bylo na plyn napojeno méně než dvě pětiny bytů, zatímco v roce 2011 to bylo už necelé dvě třetiny. Přibližně desetina bytů však připojení na plyn nevyužívá, míra jeho využití v jednotlivých domácnostech je závislá na cenách plynu v poměru k cenám jiných energetických surovin.

Tab. 11 Vývoj počtu domů v obcích MAS CÍNOVECKO mezi lety 1991 a 2011

název obce	podíl obydlených bytů se zavedeným plynem			podíl obydlených bytů, kde se převážně topí plynem		
	1991	2001	2011	1991	2001	2011
Dubí	38,1	75,7	80,7	-	59,9	62,3
Háj u Duchcova	0,0	47,7	66,0	-	46,2	57,5
Hrob	0,0	47,6	57,7	-	47,6	51,7
Košťany	18,6	42,4	46,5	-	42,9	41,4
Mikulov	0,0	0,0	0,0	-	0,0	0,0
Moldava	0,0	0,0	0,0	-	0,0	0,0
Novosedlice	81,3	88,2	85,6	-	89,2	80,4
Proboštov	80,4	90,5	91,2	-	88,5	84,8
<b>MAS CÍNOVECKO</b>	<b>38,2</b>	<b>67,7</b>	<b>72,4</b>	-	<b>61,0</b>	<b>61,5</b>
Ústecký kraj	62,1	67,2	67,9	-	26,1	27,8
Česká republika	50,0	64,1	66,1	-	36,6	37,7

Zdroj: ČSÚ, SLDB 1991, 2011

Město Dubí je s výjimkou m. č. Cínovec zásobováno zemním plynem z nadřazené sítě VTL plynovodů prostřednictvím tří vysokotlakých regulačních stanic. Distribuční síť je provozována středotlakými a nízkotlakými rozvody.

Obec Háj u Duchcova byla v od 90. let postupně plynofikována. Územím prochází podél východního okraje zastavěného území sídla Háj u Duchcova trasa VTL plynovodu DN 300 PN 25 Úžín – Litvínov.

Území města Hrob bylo rovněž částečně plynofikováno až v 90. letech. Podél východní a jižní hranice zástavby územím prochází vysokotlaký plynovodní přivaděč DN 300 Úžín - Most (Záluží).

Územím města Košťany prochází podél silnice I/27 vysokotlaký plynovodní přivaděč DN 300 PN 25 Úžín - Most (Záluží). V lokalitách stávajícího zastavěného území, kde dosud nebyla plynofikace realizována – ve Střelné (s výjimkou sídliště) a v Košťanech lokalita SAB – není počítáno s rozšiřováním plynovodní sítě.

Obce Mikulov a Moldavy nebyly plynofikovány a s jejich plynofikací se nepočítá ani v budoucnu. K vytápění objektů je využíváno pevných paliv, elektrické energie nebo zásobníků na kapalný plyn. V budoucnu se počítá s vytápěním objektů prostřednictvím kotlů na biomasu (dřevo), zásobníků na zkapalněný plyn, popř. tepelných čerpadel.

Novosedlice jsou z naprosté části napojeny na plyn s výjimkou části oblasti Dolin, kde chybí rozvod plynu (ulice Polní, Luční, Střední, U Trati, K Dolinám). Obec je zásobována zemním plynem z nízkotlaké plynovodní sítě, pouze několik objektů v ulici Ječná je napojeno na středotlaký plynovod DN 200. Obec Proboštov je plně plynofikována.

Ochrana majetku a bezpečnosti lidí proti požárům, živelním pohromám a důsledkům změn klimatu. Na území MAS CÍNOVECKO působí Sbor dobrovolných hasičů v obcích Dubí (kategorie III), Proboštov (kategorie III), Háj u Duchcova (V), Hrob (III), Mikulov (V), Moldava (III), Košťany (III). Hlavním úkolem těchto sborů, tvořených dobrovolníky z území, je hašení požárů, ale také pomoc při povodních a jiných živelních pohromách, ekologických a dopravních haváriích a jiných mimořádných událostech. Zajišťují i další technickou pomoc obyvatelstvu např. při pádů stromů, vodovodních a kanalizačních havárií, pátrání po ztracených osobách apod. Hasičské sbory plní vedle své profesionální úlohy i významnou úlohu společenskou a jsou významnou složkou společenského a spolkového života obcí. Technické vybavení jednotlivých sborů dobrovolných hasičů je značně zastaralé a často již nevyhovuje náročným podmínkám současné doby a jejich taktická hodnota (schopnost provádět určitý rozsah činností odpovídající velikosti jednotky a jejímu vybavení požární technikou a věcnými prostředky) je velmi rozdílná Týká se to především automobilového parku (na území MAS CÍNOVECKO mají dobrovolní hasiči k dispozici 18 požárních automobilů, z toho 3x cisternový

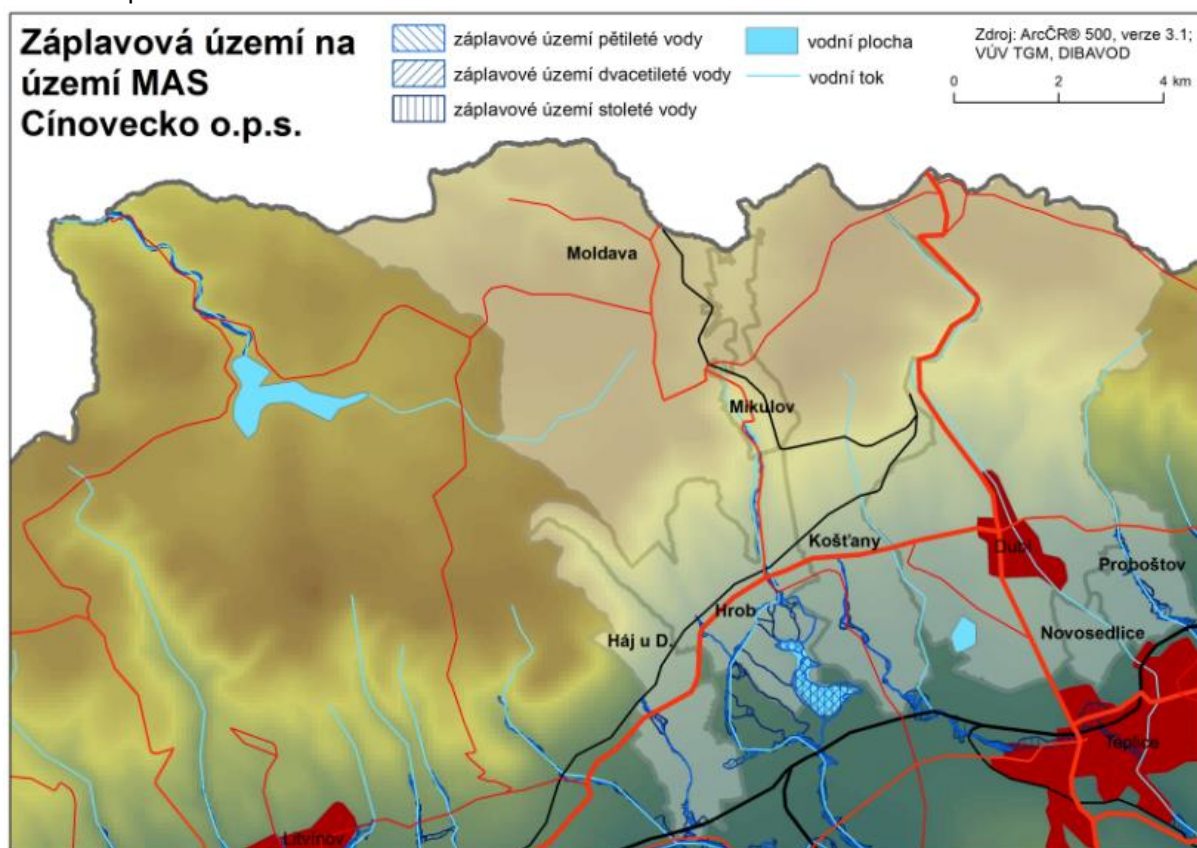
automobil CAS, 5x Tatra 815, 3x Tatra 148, 2x dopravní automobil AVIA, 2x osobní automobil terénní a 3x dodávka. V souvislosti s realizací účinných opatření na snižování dopadů klimatických změn a účinné ochrany obyvatel před jejich dopady bude v budoucím období nezbytné pořízení specializované techniky a věcných prostředků pro odstraňování důsledků nadprůměrných sněhových srážek a masivních námraz, výkon činností spojených s orkány a větrnými smrštěmi, extrémním suchem.

### 2.1.9. Životní prostředí

#### Ochrana přírody a stabilita krajiny

Fyzickogeograficky se MAS CÍNOVECKO nachází na úpatí Krušných hor (Mostecká pánev), ale z větší části na jejich hřebeni, což předurčuje značnou krajinářskou atraktivitu území s potenciálem pro rozvoj rekreace či bydlení. Co se týče hydrologie území, na území MAS se nenachází významnější vodní tok (území je spíše prameništěm vodních toků), v Mostecké pánvi je však velké množství vodních ploch – rybníků, z nichž největší a nejznámější je vodní nádrž Barbora, která vznikla zatopením povrchového hnědouhelného lomu. Vzhledem k reliéfu povodňové nebezpečí je aktuální pro obce v pánevní části Cínovecka, především pak na území obcí Háj u Duchcova, Hrob, Košťany a Proboštov.

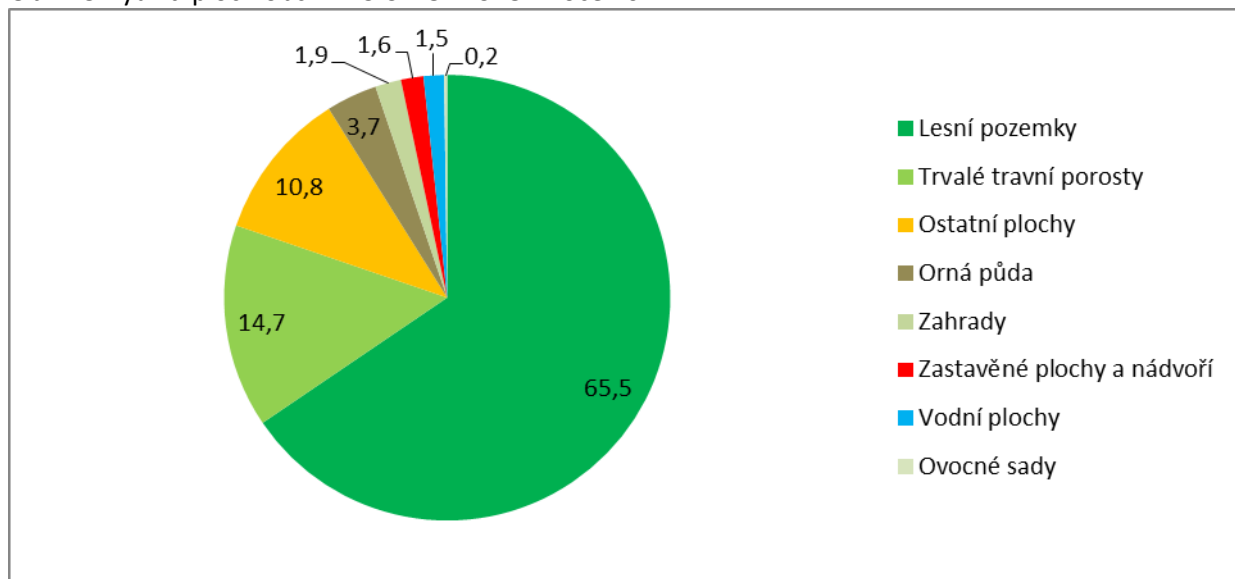
Obr. 14 Záplavová území na území MAS CÍNOVECKO



Co se týče využití ploch MAS CÍNOVECKO, z téměř dvou třetin je území pokryto lesními plochami, z dalších 15 % pak území tvoří trvale travní porosty. Území, a především jeho horská část, by tak bylo

možné považovat za ekologicky stabilní. Koeficient ekologické stability (KES)<sup>14</sup> území činí 5,2, což je hodnota indikující přírodní krajinu.

Obr. 15 Využití ploch obcí MAS CÍNOVECKO v roce 2014



Zdroj: Data pro místní akční skupiny, ČSÚ

Při bližším pohledu na zkoumané území však zjistíme, že ty obce, jejichž katastr z velké části leží v Mostecké pánvi – Novosedlice, Proboštov a Háj u Duchcova – mají KES výrazně nižší. U Novosedlic s hodnotou KES 0,3 tak můžeme mluvit o ekologicky nestabilní krajině, kterou již nepůjde obnovit, u Háje u Duchcova je obnova krajiny ještě možná.

Tab. 12 Využití ploch obcí MAS CÍNOVECKO v roce 2014

obec	Výměra jednotlivých ploch na území obce v ha (%)								KES
	orná půda	zahrady	ovocné sady	trvalé travní porosty	lesní pozemky	vodní plochy	zastavěné plochy a nádvoří	ostatní plochy	
Dubí	79,6	77,6	6,5	372,5	536,2	2 276,3	67,9	76,4	4,8
Háj u Duchcova	176,6	26,0	1,8	115,8	320,3	318,6	21,0	16,3	1,8
Hrob	45,2	29,1	3,0	130,9	208,2	665,5	44,7	20,8	3,7
Košťany	29,4	32,5	0,4	32,0	94,2	2 147,4	12,5	24,2	10,8
Mikulov	0,9	4,0	0,0	45,0	49,9	225,6	0,9	3,8	6,3
Moldava	60,2	1,2	0,0	956,9	1 018,4	1 972,0	8,1	7,9	9,7
Novosedlice	15,4	19,9	0,0	10,7	46,0	0,8	2,6	19,0	0,3
Proboštov	24,9	33,8	14,4	71,5	144,6	93,8	14,9	22,5	1,6
<b>MAS CÍNOVECKO</b>	<b>432,3</b>	<b>224,1</b>	<b>26,0</b>	<b>1 735,4</b>	<b>2 417,7</b>	<b>7 699,9</b>	<b>172,6</b>	<b>190,9</b>	<b>5,2</b>

Zdroj: Data pro místní akční skupiny, ČSÚ

<sup>14</sup> KES je jedním ze základních ukazatelů ekologické stability daného území. Jde o podíl ekologicky významných ploch (lesy, trvalé travní porosty, zahrady, vodní plochy) ku plochám nízké ekologické stability (orná půda, zastavěná plocha a plochy ostatní). Hodnoty 0,9 – 1,9 svědčí o území hospodářském, ale relativně zachovalém, KES nad 2,0 je relativně zachovalé a ekologicky stabilní, případně lze stabilitu rychle obnovit. Obce v krajině s KES vyšším než 2,0 jsou prakticky v krajině blížící se zachovalé, polopřírodní, až přírodní. Obce s KES nižším než 0,9 se nacházejí v neutěšeném krajinném prostoru, který je hodnocen jako člověkem zcela pozmeněný a kde jednotlivé vazby v krajině přestávají fungovat a nelze je jednoduchým způsobem obnovit.

Na území MAS CÍNOVECKO se nenachází žádné velkoplošně chráněné území, avšak je zde možno najít několik maloplošně chráněných území:

- Přírodní rezervace - Grünwaldské vřesoviště (39,23 ha, Moldava - rašeliniště vrchovištního typu s porostem více forem borovice blatky),
- Přírodní památky - Buky na Bouřňáku (3,26 ha, Moldava - zbytek staré bučiny s vlajkovými formami korun); Domaslavické údolí (60,00 ha, Hrob - podmáčené suťové lesy a prameniště s přirozeným porostem buku a charakteristickou květenou); Rašeliniště u jezera – Cínovecké rašeliniště (60,14 ha, Košťany - aktivní vrchoviště s rašelinným lesem s celou řadou vzácných druhů rostlin, bezobratlých živočichů a ptáků);

dále také lokality soustavy NATURA 2000:

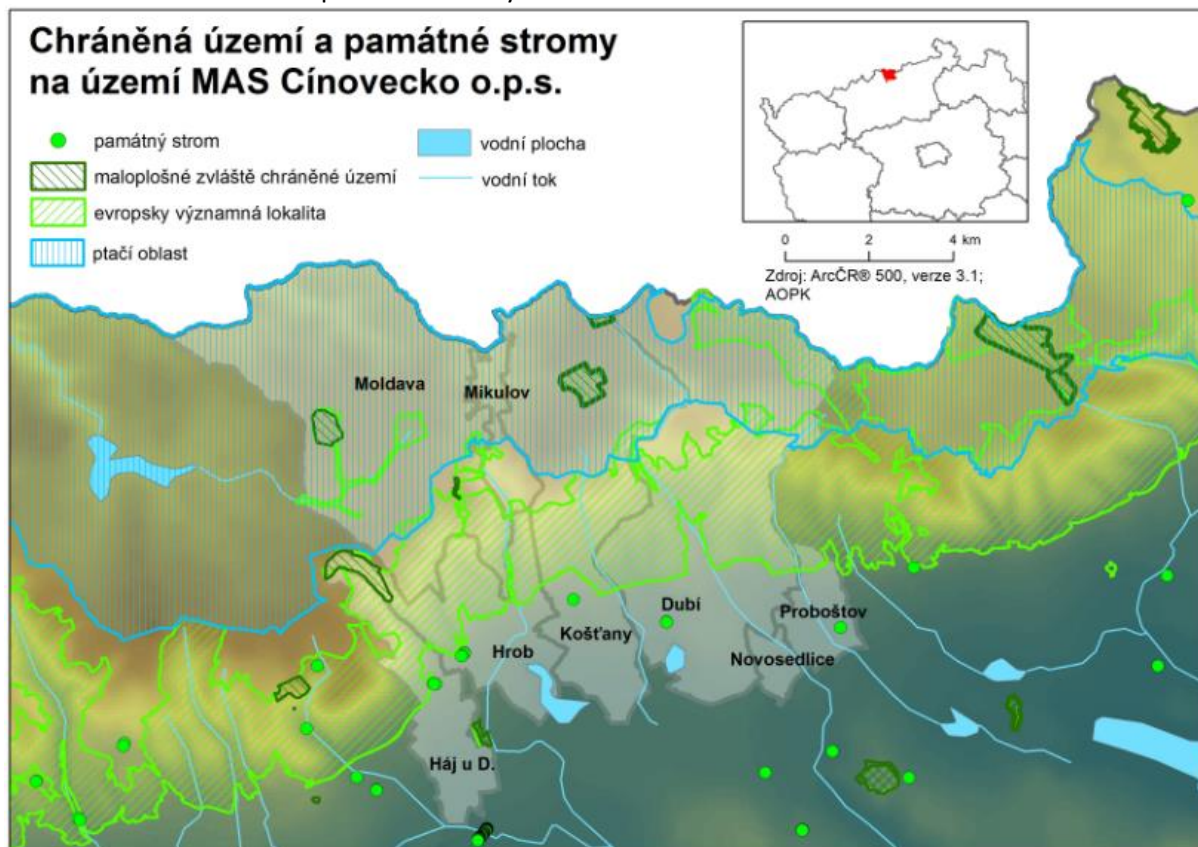
- Evropsky významné lokality - Východní Krušnohoří (146 km<sup>2</sup>, rozsáhlá partie lesnatých svahů krušnohorského zlomu a náhorních planin Krušnohoří), Háj u Oseka (9,85 ha, předmětem ochrany je kuňka ohnivá),
- Ptačí oblast - Východní Krušné Hory (164 km<sup>2</sup>, předmětem ochrany je tetřívka obecná a jeho biotop);

a dva přírodní parky:

- Východní Krušné hory (40 km<sup>2</sup>, hřeben s lesními porosty, horskými a rašelinnými loukami s charakteristickou flórou a faunou),
- Loučenská hornatina (144 km<sup>2</sup>, zalesněné příkré svahy a hřebenové partie Krušných hor s hlubokými údolními, rašeliništi a horskými lukami).

Kromě výše zmíněných chráněných území se nachází na území MAS plochy ÚSES, které pokrývají necelou čtvrtinu území (23 %), přičemž např. v obcích Hrob a Háj u Duchcova pokrývají přibližně polovinu území (51 a 45 %). Památné stromy se nachází pouze v pánevní části území na katastru obcí Dubí, Háj u Duchcova, Hrob, Košťany a Proboštov.

Obr. 16 Chráněná území a památné stromy na území MAS CÍNOVECKO



Ač se v hřebenové části Krušných hor nachází několik přírodních památek či rezervací, celkový stav tamní flóry a fauny není ideální. Druhová pestrost lesů Krušných hor není velká. Lesy byly, s výjimkou extrémních stanovišť ve svazích, přeměněny ve smrkové monokultury, které v 70. a 80. letech minulého století podlely ekologické katastrofě v důsledku působení imisí a hmyzích škůdců. V současnosti jsou tyto porosty odtěžené a nahrazené mladými výsadbami, opět s dominantním smrkem, případně odolnějšími jeřábem, břízou a smrkem pichlavým.

Antropogenní činnost významně ovlivnila i reliéf krajiny a její retenční schopnost. Rozsáhlé plochy pozemků lesa byly odvodněny – v důsledku lesnických „meliorací“ byla zničena většina vrchovištních rašelinišť, v dalších byla těžena rašelina, zejména pro účely lázeňství v Teplicích. Těžba cínwolframových rud poznamenala oblast Cínovci, těžba fluoridu v Moldavě – v obou lokalitách byla těžba ukončena na počátku 90. let.

V současné době ohrožuje krajinný ráz hřebene krušných hor výstavba větrníků a fotovoltaických panelů pro výrobu elektrické energie. Vrchol Bouřňáku jako přírodní krajinná dominanta na vrcholové hraně svahu Krušných hor ustoupil do pozadí po realizaci antropogenní krajinné dominanty - tří stometrových stožárů větrných elektráren na nedalekém odlesněném návrší Huttung. Tyto stavby rozbíjejí pohledový horizont a svými rozměry vytvářejí novou krajinnou dominantu, vizuálně potlačující původní dominanty přírodní (Loučná, Stropník, Bouřňák) i antropogenní (Komáří vížka).

Krajina Mostecké pánve byla zasažena podobným způsobem - výrazně ji přetvořila povrchová těžba uhlí, kterou následovaly základní sanační zásahy a nyní probíhají s různou intenzitou a úspěšností rekultivace a podporované revitalizační pochody. Rekultivace přinesla vznik četných vodních ploch, z nichž největší je Barbora u města Košťany, které alespoň tímto obohatily krajinu pod hřebenem Krušných hor a zvýšily její rekreační potenciál.

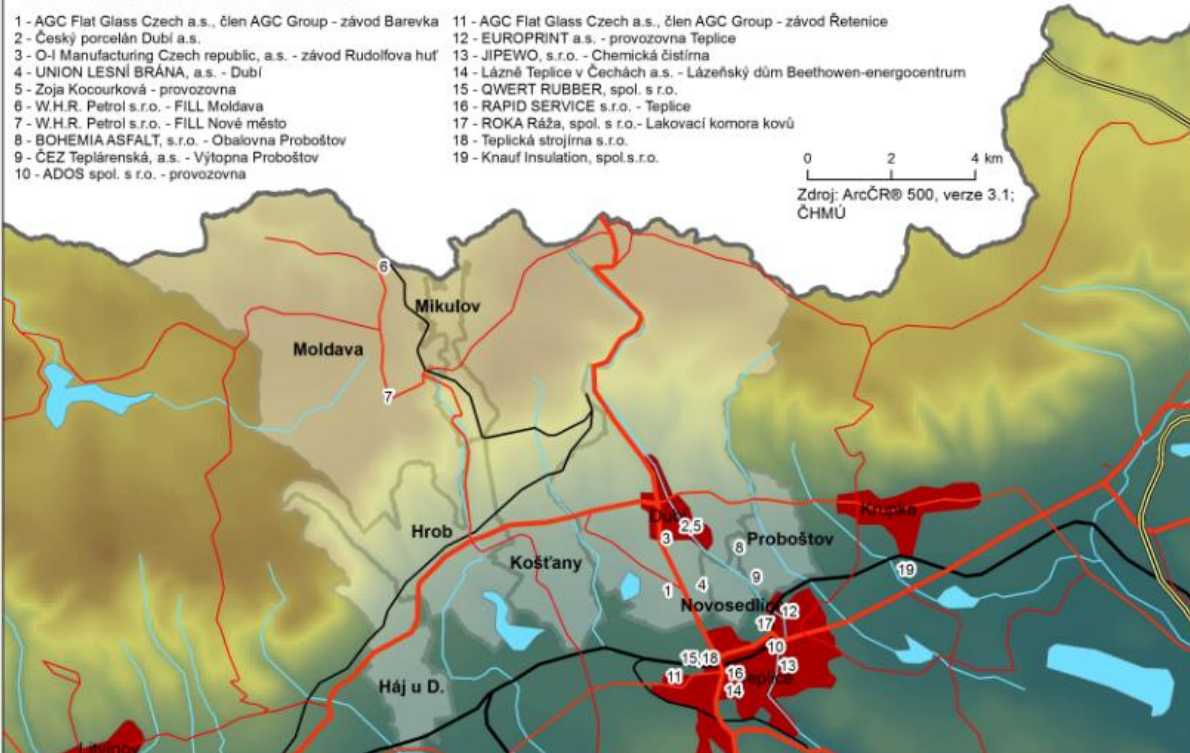
### **Ochrana ovzduší**

Z hlediska rozptylových podmínek není výhodná geografická poloha obcí mezi Krušnými horami a Českým středohořím – to se týká všech obcí MAS s výjimkou Moldavy a Mikulova. V Mostecké pánvi, a především pak v nejbližším okolí města Teplice, jsou totiž časté inverzní situace, zejména pak v zimním období. Ministerstvo životního prostředí ČR vyhláší od roku 2005 podle území stavebních úřadů oblasti se zhoršenou kvalitou ovzduší. Obec Novosedlice společně s obcí Proboštov spadá v současné době pod stavební úřad Proboštov, jehož svěřené území je vyhlášeno jako oblast se zhoršenou kvalitou ovzduší.

Obr. 17 Zdroje znečišťování ovzduší za rok 2012 na území MAS CÍNOVECKO a v sousedních obcích



## Zdroje znečištění ovzduší za rok 2012 na území MAS Cínovecko o.p.s. a v sousedních obcích



Nejvýznamnějšími znečišťovateli, kteří mají negativní vliv na kvalitu ovzduší v Novosedlicích a Proboštově jsou technologické zdroje umístěné na území města Teplice a Dubí, provozované společností AGC a.s., Teplárna Proboštov provozovaná společností Teplárenská a.s., patří do skupiny ČEZ, ale také Elektrárna Ledvice (ČEZ a.s.). Území města Dubí není zahrnuto do oblastí se zhoršenou kvalitou ovzduší z hlediska ochrany zdraví lidí, není zde překračován imisní limit stanovený pro ochranu zdraví lidí ani u jedné sledované škodliviny. Stále je však překračován limit imisních koncentrací SO<sub>2</sub> v zimním průměru, a imisních koncentrací NO<sub>x</sub> pro ochranu vegetace a ekosystémů. Oba uvedené polutanty jsou zásadním limitujícím faktorem pro rozvoj oslabených lesních ekosystémů zejména vrcholové části Krušných hor. Zvýšení hustoty obydlivosti by mohlo přinést vyšší produkci obou plynů v případě, že nové domy a byty by byly autonomně vytápěny uhlím, k čemuž směřuje současný vývoj cen energií.

Na kvalitu ovzduší má samozřejmě vliv i místní doprava (zejména nákladní automobily). Po odklonu kamionové dopravy z mezinárodní silnice E55 na dálnici D8 se snížil počet kamionů projíždějících Novosedlicemi směrem do Dubí i opačně. Stále však obydlenými částmi projíždí nákladní automobily směřující do průmyslových podniků. Na znečištění ovzduší má v Mikulově především lokální vliv projevující se v okolí silnice II. třídy II/382 Hrob – Moldava zejména při průjezdu zastavěným územím sídla. Intenzita dopravy měřená u Moldavy dosahuje průměrné hodnoty 1 687 vozů /den, z toho 116 těžkých nákladních.

I přesto, že došlo ke zvýšení podílu domácností topících zemním plynem, bývá situace na lokální úrovni především v zimním období kritická. Ovzduší v obcích MAS CÍNOVECKO výrazně ovlivňuje vytápění domácností tuhými palivy, zejména starší a špatně provozované kotle a dále nadměrně používané krby a krbová kamna, které mohou být při nevhodném spalování nebo při použití nevhodného paliva navíc zdrojem nepříjemného zápachu a kouře. Situace v tomto ohledu je nejhorší v obcích Mikulov a Moldava, tedy v obcích, kde chybí připojení k zemnímu plynu a kde se nejvíce k vytápění používá uhlí, koks či brikety.

Tab. 13 Podíl obydlivých bytů dle způsobů vytápění v obcích MAS CÍNOVECKO v letech 2001 a 2011

obec	Podíl obydlých bytů převážně topících:					
	uhlím, koksem, briketami		elektřinou		dřevem	
	2001	2011	2001	2011	2001	2011
Dubí	16,4	7,4	2,6	2,9	2,2	5,6
Háj u Duchcova	40,1	17,1	5,8	3,6	7,9	12,2
Hrob	32,3	21,1	6,6	6,0	4,1	9,3
Košťany	39,8	22,4	10,3	13,7	6,5	12,4
Mikulov	33,3	50,7	36,5	13,0	30,2	33,3
Moldava	42,4	28,9	35,6	40,0	16,9	24,4
Novosedlice	6,9	4,0	3,0	6,4	0,4	3,0
Proboštov	8,3	3,4	1,6	3,2	0,9	2,8
<b>MAS CÍNOVECKO</b>	<b>21,4</b>	<b>11,6</b>	<b>5,0</b>	<b>5,9</b>	<b>3,4</b>	<b>7,2</b>
Ústecký kraj	12,9	9,2	5,5	6,5	2,2	4,5
Česká republika	15,0	8,9	6,5	7,3	4,4	7,5

Zdroj: ČSÚ, SLDB 2001, 2011

### Nakládání s odpady

Na území Dubí neexistuje žádná skládka odpadů ani jiné zařízení pro nakládání s odpady. Využívána jsou zařízení mimo město, zejména skládka Modlany u Teplic a sběrný v Teplicích aj. Navrženo je vybudování nového sběrného dvora, kde by byly soustředovány objemné a nebezpečné odpady. Významnou funkcí sběrného dvora by měla být i možnost likvidace biologicky rozložitelného komunálního odpadu (BRKO) v souladu s aktuálními požadavky zákona o odpadech.

Ve městě Hrob se nachází sběrný dvůr, kde lze odevzdat odpady jen v případě, kdy je občan plátcem poplatku za odpady dle místní vyhlášky a poplatek řádně uhradil.

Na území města Košťany neexistuje žádná skládka odpadů ani jiné zařízení pro nakládání s odpady. Koncepce územního plánu předpokládá ve sféře odpadového hospodářství jejich odvoz mimo území obce.

V Novosedlicích je dle obecně závazné vyhlášky č. 4/2007 je každý občan obce (kromě výjimek uvedených ve vyhlášce) povinen platit roční paušální poplatek za svoz a likvidaci komunálního odpadu, jehož výše se od roku 2004 nezměnila (450 Kč/osobu/rok). Tento systém také není optimální, neboť dostatečně nemotivuje občany ke snižování množství odpadu ani ke třídění. Příznivější je však ve vztahu k rozpočtu obce. Na území obce není provozován sběrný dvůr, nicméně občané mohou bezplatně odložit objemnější komunální odpad a nebezpečné složky komunálního odpadu ve sběrném dvoře v Teplicích. Obecní úřad neeviduje žádné černé skládky na katastru obce Novosedlice. Z dotazníkové akce mezi občany však vyplynulo, že se černé skládky na území obce vyskytují (Sokolka a Margarinka – garáže v soukromém vlastnictví).

V Proboštově se nachází sběrný dvůr na použitá elektrozařízení provozovaný obcí. Odpady zde mohou místní občané odevzdávat jen v případě, když jsou plátcem poplatku za odpady dle místní vyhlášky a poplatek uhradili.

### Ochrana vod

Téměř celé území města Hrob, velká část území města Košťany a celé katastrální území obce Proboštov se nachází v ochranném pásmu II. stupně "II C" přírodních léčivých zdrojů lázeňského místa Teplice v Čechách, pouze severozápadní výběžek k. ú. Křížanov spadá do ochranného pásma II. stupně "II B" přírodních léčivých zdrojů lázeňského místa Teplice v Čechách. Na území obce neexistuje žádná řízená skládka odpadů ani jiné zařízení pro nakládání s odpady.

O čištění odpadních vod v obcích MAS – viz oddíl 0.

### 2.1.10. Základní občanská vybavenost

Kvantita a kvalita občanské vybavenosti koreluje s populační velikostí dané obce. Např. v Mikulově je občanská vybavenost obce zastoupena prakticky jen stravovacími a ubytovacími zařízeními poskytujícími služby pro turisty a maloobchodní síť je zcela nedostatečná. Podobná situace je i na Moldavě (zde je však alespoň tržnice vietnamských prodejců). Na druhou stranu např. město Dubí poskytuje rozsáhlé spektrum občanské vybavenosti pro své občany. Podobně obce Proboštov a Novosedlice, které jsou charakterem zástavby prakticky součástí města Teplice, nabízejí rozsáhlou síť obchodů a služeb.

#### Školská zařízení

Nejlépe vybavenou obcí, co se týče školských zařízení, je vzhledem ke své populační velikosti samozřejmě město Dubí. Ve městě jsou čtyři mateřské školy, dvě základní školy vyššího stupně, jedna základní umělecká škola, soukromé Gymnázium Jana Amose Komenského s.r.o. a soukromá Střední škola sociální PERSPEKTIVA a Vyšší odborná škola, s. r. o. Ve městě se nachází také speciální ateliér keramiky a porcelánu Fakulty užitého umění a designu UJEP se zaměřením na produkt design. V ostatních obcích, s výjimkou Moldavy a Mikulova, se nachází jak mateřská, tak základní škola. U obce Háj u Duchcova je třeba zmínit, že se v obci nachází pouze jedna třída Speciální základní školy a Speciální mateřské školy pro žáky se specifickými potřebami. Navíc vzhledem k populační velikosti této obce může být stávající rozsah mateřské školy (dvě třídy) ohrožen.

Co se týče vybavenosti základních a středních škol na území obce, jejich vybavení je obecně poměrně zaostalé a neodpovídá současným potřebám a zaměření základní školy (např. chybějící interaktivní tabule, vybavení počítači, bezbariérový přístup a pohyb po budovách škol atd.). Navíc v Novosedlicích, v souvislosti s nedávným populačním boomem, pociťují naplněnost kapacity školy a nemožnost jejího dalšího rozšiřování.

#### Mateřské a základní školy

Na území MAS CÍNOVECKO zajišťuje předškolní výchovu dětí celkem 10 veřejných mateřských škol, zřizovaných obcemi a 6 základních škol zřizovaných obcemi. Mateřské školy jsou v následujících obcích: Háj u Duchcova (1 školka kapacita 50), Hrob (1 školka kapacita 50), Proboštov (1 školka, kapacita 120), Dubí (4 školky, kapacita 60+100+52+25), Košťany (2 školky, kapacita 50 + 50), Novosedlice (1 školka, kapacita 75) Základní školy jsou v následujících obcích Hrob (kapacita 213), Proboštov (kapacita 130), Dubí (2 školy kapacita 300+260), Košťany (kapacita 310, Novosedlice (kapacita 270). Základním problémem, zejména základních škol, je personální zajištění učitelských sborů v jednotlivých školách a nedostatečné technické a přístrojové vybavení pro výuku jazyků, ICT, technických a přírodovědných předmětů. Např. v současné době jsou ve školách v území MAS CÍNOVECKO celkem 2 specializované třídy pro výuku jazyků, 7 počítačových tříd a 6 učeben vybavených pro polytechnické vzdělávání dále 6 učeben na chemii a fyziku, 3 učebny na výtvarnou výchovu, 5 učeben na hudební výchovu, 1 učebna pro zeměpis. Technické a přístrojové vybavení těchto specializovaných učeben již neodpovídá současným požadavkům a vyžaduje zásadní modernizaci. Zatím se pro řešení místně specifických problémů a potřeb nedaří uplatňovat účinné formy spolupráce zřizovatelů, škol, ředitelů a pedagogů a ostatních aktérů ve vzdělávání a systematické plánování a realizaci partnerských aktivit. Vzhledem k tomu, že na území MAS CÍNOVECKO jsou sociálně vyloučené lokality, které vyžadují speciální péči se značnou nálehavostí, zde vystupuje problém zajištění inkluzivního vzdělávání, formou vytváření dohod zřizovatelů a ředitelů škol o posilování inkluzivity jednotlivých škol. Spolupráce s Agenturou pro sociální začleňování na tomto poli není uspokojivá.

Služby péče o děti 1. Stupně základních škol v době mimo školní vyučování (sladování rodinného a pracovního života rodičů)

V území zatím chybí zařízení péče o děti 1. stupně ZS v době mimo školní vyučování, které by rodičům umožnilo sladit jejich pracovní rytmus s péčí o děti. Jedná se zejména o zakládání a provozování zařízení vhodně doplňujících stávající kapacitu institucionálních forem tohoto typu (školní družiny) s

dobou provozu odpovídající potřebám rodičů, skupinovou dopravu dětí do a ze školy, zajišťování doprovodu dětí na kroužky a další zájmové aktivity a v neposlední řadě provoz denních (nepobytových) příměstských táborů v době školních prázdnin.

Tab. 14 Vybavenost obcí MAS CÍNOVECKO školskými zařízeními ve školním roce 2013/2014

obec	Mateřské školy		Základní školy		Základní umělecké školy	Gymnázia	Střední školy
	počet	počet tříd	počet	počet tříd			
Dubí	4	10	2	25	1	1	1
Háj u Duchcova	1	2	1	1	0	0	0
Hrob	1	3	1	9	0	0	0
Košťany	1	4	1	10	0	0	0
Mikulov	0	0	0	0	0	0	0
Moldava	0	0	0	0	0	0	0
Novosedlice	1	3	1	9	0	0	0
Proboštov	1	4	1	9	0	0	0
<b>MAS CÍNOVECKO</b>	<b>9</b>	<b>26</b>	<b>7</b>	<b>63</b>	<b>1</b>	<b>1</b>	<b>1</b>

Zdroj: Data pro místní akční skupiny, ČSÚ

### Zdravotnická zařízení

I v rámci zajištění zdravotnické péče dominuje největší obec Dubí. Naopak, samostatná ordinace či detašované pracoviště praktického lékaře, stomatologa a gynekologa chybí v obcích Háj u Duchcova, Mikulov a Moldava, ale za návštěvou gynekologa se musí vyjíždět i z větších obcí jako Hrob, Košťany, Novosedlice a Proboštov (příčemž u posledních dvou jmenovaných vzhledem k blízkosti okresního centra Teplice to není tak velký problém.

Tab. 15 Vybavenost obcí MAS CÍNOVECKO zdravotnickými zařízeními v roce 2013

obec	Samostatné ordinace včetně detašovaných pracovišť						Zařízení lékár. péče, lékárny
	prakt. lékař pro dospělé	prakt. lékař pro děti a dorost	stomatolog	gynekolog	lékař specialista	ostatní	
Dubí	2	2	4	1	2	0	1
Háj u Duchcova	0	0	0	0	0	0	0
Hrob	1	1	1	0	0	0	1
Košťany	1	1	1	0	0	0	0
Mikulov	0	0	0	0	0	0	0
Moldava	0	0	0	0	0	0	0
Novosedlice	1	1	0	0	0	1	1
Proboštov	1	0	1	0	0	1	1
<b>MAS CÍNOVECKO</b>	<b>6</b>	<b>5</b>	<b>7</b>	<b>1</b>	<b>2</b>	<b>2</b>	<b>4</b>

Zdroj: Data pro místní akční skupiny, ČSÚ

### Sociální služby

Demografické stárnutí populace (byť ne tak akutní jako v jiných regionech Česka) představuje významnou výzvu pro představitele obcí a neziskových organizací, a také pro místní občany. V tomto ohledu je třeba připravit celé spektrum služeb pro seniory za účelem zabránění jejich sociálního vyloučení a zvýšení životního standardu.

Na území MAS CÍNOVECKO existují v současné době následující zařízení služeb sociální péče zaměřené na osoby, které mají sníženou soběstačnost z důvodu věku, chronického onemocnění nebo zdravotního postižení fyzického i duševního typu:

Podkrušnohorské domovy sociálních služeb Dubí - Teplice s kapacitou 301 osob, kde jsou ubytováni občané z celého okresu (domov s pečovatelskou službou a domov důchodců).

V centrální části obce Háj u Duchcova je situován Ústav sociální péče Háj u Duchcova, příspěvková organizace Ústeckého kraje. Zařízení má nadmírný význam a jeho kapacita činí celkem 83 klientů. Jeho rozvojové možnosti jsou však prostorově omezené (areál sousedí se sportovním areálem obce).

V Košťanech se na centrálním Mírovém náměstí nachází dům s chráněným bydlením.

V obci Proboštov jsou sociální služby poskytovány občanským sdružením SENIOR Teplice. SENIOR nabízí občanům následující služby - pečovatelskou službu, denní a týdenní stacionář, odlehčující a aktivizační služby a odborné poradenství.

V obcích Mikulov a Moldava je situace na poli sociálních služeb pro seniory kritická – zcela zde chybí stacionární služby pro seniory a terénní služby, i vzhledem k dostupnosti těchto obcí především v zimním období, jsou poskytovány s obtížemi.

Na území obce Novosedlice chybí domov důchodců (nejbližší jsou v Dubí a v Teplicích-Bystřanech) a není zajišťována žádná pečovatelská služba přímo obcí (pečovatelskou službu je však možné prostřednictvím obecního úřadu zprostředkovat - v nejbližším okolí nabízí pečovatelské služby např. oblastní spolek Českého červeného kříže v Teplicích). V roce 2000 byl postaven dům pro seniory s 29 bytovými jednotkami, stravování je zajištěno z blízké školní jídelny. Občané Novosedlic i Proboštova podle potřeby využívají externích organizací pro poskytování služeb pro seniory (terénní pracovníci např. Červeného kříže v Teplicích) a tělesně či mentálně handicapované. Dle dotazníkového průzkumu obyvatel Novosedlic je v obci jistá sociální izolace seniorů (chybí například aktivizační programy pro seniory, depistáž osamělých a nesoběstačných lidí).

Na území MAS je zcela nedostatečná sociální infrastruktura pro sociálně slabé obyvatelstvo a pro mládež – chybí zde sociální poradny či nízkoprahová centra pro děti a mládež. Výjimkou v tomto ohledu je Azylový dům Fondu ohrožených dětí v Košťanech (s kapacitou 8 lidí) a iniciativa obce Novosedlice, kterou v pravidelných intervalech navštěvují streetworkeri z kontaktního centra White Light I. Teplice, kteří poskytují terénní služby osobám závislým na návykových látkách. Obec, podobně jako jiné obce MAS CÍNOVECKO, které se s problémem užívání drog a drogové kriminality potýkají, nemá vlastní program prevence. Na území v současné době rozvíjí služby primární prevence, které mají komunitní charakter, s cílem předcházet vzniku sociálně-patologických jevů tyto organizace:

Asistenti prevence kriminality (na území města Dubí), Květina o. s. (na území města Dubí – sídlo organizace mimo MAS) Při začleňování obyvatel sociálně vyloučených lokalit, zejména Romů, nejsou zatím v dostatečné míře využívány dostupné nástroje Koordinovaného přístupu k řešení problematiky sociálně vyloučených lokalit v úzké spolupráci s Agenturou pro sociální začleňování. Uvedené kapacity neumožňují v současné době v potřebné míře a rozsahu zajistit dostupnost služeb terénního a ambulantního charakteru, ale i služeb pobytového charakteru, které odpovídají současným principům sociálního začleňování.

### **2.1.11. Kultura, rekreace a volnočasové aktivity**

V kapitole „Turismus“ (2.1.7.) byl zmíněn rozdíl mezi turismem zaměřujícím se především na obyvatelstvo mimo území MAS (čímž je zajištěn také vyšší ekonomický přínos pro danou lokalitu), zatímco rekreace se týká především místního obyvatelstva a může mít formu pasivní (návštěva kulturních akcí) či aktivní (sportovní aktivity atd.). V tomto oddíle se zaměříme tedy na rekreaci v MAS CÍNOVECKO a potřebnou infrastrukturu pro ni. Podobně jako u základní občanské infrastruktury zmíněné výše, i zde kvalita a kvantita zařízení pro rekreaci souvisí s populační velikostí obce s výjimkou přírodních prvků (rybníky pro koupání, atraktivita krajiny apod.).

Ve městě Dubí zajišťuje nabídku volnočasových a kulturních aktivit zejména příspěvková organizace města – Městské kulturní zařízení. Zajišťuje pořádání akcí města a představení, přednášky i program z vlastní tvorby. Ke kulturnímu životu města přispívají také další organizace – základní umělecká škola, spolky a zájmová sdružení, či Dům porcelánu s modrou krví (pořádá různé workshopy se zaměřením na porcelán) apod. Ve městě se nachází veřejná knihovna, kino a různá sportovní zařízení (fotbalová hřiště, tenisové kurty, hřiště a sportoviště), která jsou však primárně určena pro organizované sporty. Kromě toho je zde i koupaliště. Na druhou stranu je nabídka pro neorganizované sportovní vyžití mládeže v tomto směru zcela nedostatečná a neodpovídá tak současným trendům - chybí nabídka pro netradiční sporty (in-line bruslení, skatepark apod.). Z nejdůležitějších spolků v Dubí jmenujme:

- Taneční skupina VIVA jump o. s.,
- Pionýrská skupina Dubí,
- Občanské sdružení Dubíčko,
- Kynologická organizace Dubí,
- Klub žen Dubí,
- Klub seniorů,
- Sbor dobrovolných hasičů Dubí,
- Skupina historického šermu – Černá Korouhev

Z nejvýznamnějších kulturních akcí jmenujme Pálení čarodějnic, Dubský dostavník, Husův večer, Dubské slavnosti, Mstišovská pouť.

V obci Háj u Duchcova se nachází knihovna, požární zbrojnice, sokolovna se sálem pro kulturní akce, sportovní areál (hřiště na kopanou a menší otevřená hřiště), víceúčelové hřiště v Horním háji a dětské hřiště v blízkosti obecního úřadu. V obci je při pořádání kulturních akcí klíčový především obecní úřad, méně pak Sbor dobrovolných hasičů. V obci se koná např. tzv. Čarodějnická stezka a stavění Máje, Turistický výšlap hájským okolím či zájezdy za kulturou.

Ve městě Hrob je k dispozici knihovna, koupaliště (bazén o velikosti 50 x 20 metrů a dětské brouzdaliště), sportovní areál TJ Hrob (fotbalové a volejbalové hřiště, dále je zde možno hrát hokej, florbal a minifotbal, byly instalovány koše pro basketbal). TJ SOKOL Verneřice vlastní tělocvičnu sloužící široké veřejnosti (volejbalový klub, hraje se stolní tenis, sálová kopaná atd.). Pro koupání je využíváno kromě koupaliště také vodní nádrže Barbora a Otakar. Z dalších organizací a spolků působících ve městě jmenujme Český svaz zahrádkářů, Český svaz včelařů, STO Hrob, o. s.

Ve městě Košťany se nachází knihovna, která poskytuje čtenářům, zejména z řad občanů trvale žijících v Košťanech komplexní knihovnické služby, veřejný přístup k internetu a zároveň slouží jako infocentrum města. Prostory knihovny slouží také jako místo setkávání Dětského klubu DOMINO. Ve Střelné je pět tenisových kurtů, nová víceúčelová sportovní plocha, dále se zde nachází zrekonstruovaná tělocvična ve s horolezeckou stěnou, fotbalový stadion. TJ Sokol Košťany má v současnosti téměř dvě stě členů, kteří aktivně působí v oddílech fotbalu, tenisu, vzpírání, aerobiku, volejbalu a kondičním cvičení žen a pořádají např. sportovní hry seniorů. Město pořádá různé kulturní a společenské akce jako např. 4. mezinárodní setkání Košťanců (partnerská spolupráce mezi městem Košťany a obcemi Košťany nad Turcom a Valaliky na Slovensku), v areálu Sokolovny se pořádá tzv. košťanský Woodstock, v září se koná tradiční košťanská pouť. Klub hasičů pořádá plesové zábavy, v Klubu seniorů se pořádají různé akce např. návštěvy divadelních představení, výstav, muzeí, besed apod.

V obci Mikulov rekreace a volnočasové aktivity souvisí se Sport Centrem Bouřňák a četnými objekty individuální rekreace. Jinak je občanská vybavenost slabá (zastoupena jen knihovnou). Co se týče spolkové činnosti, je třeba zmínit Sbor dobrovolných hasičů Mikulov, který pořádá pravidelně soutěž s názvem Železný hasič. Myslivecké sdružení Vápenice pořádá myslivecké slavnosti. Z dalších akcí můžeme jmenovat také výstavy se zaměřením na historii obce a okolí, Moldavskou železnici a hornictví. Mezi další akce konané v obci patří masopust, drakiáda, závod motocyklů do vrchu nebo třeba nohejbalový turnaj.

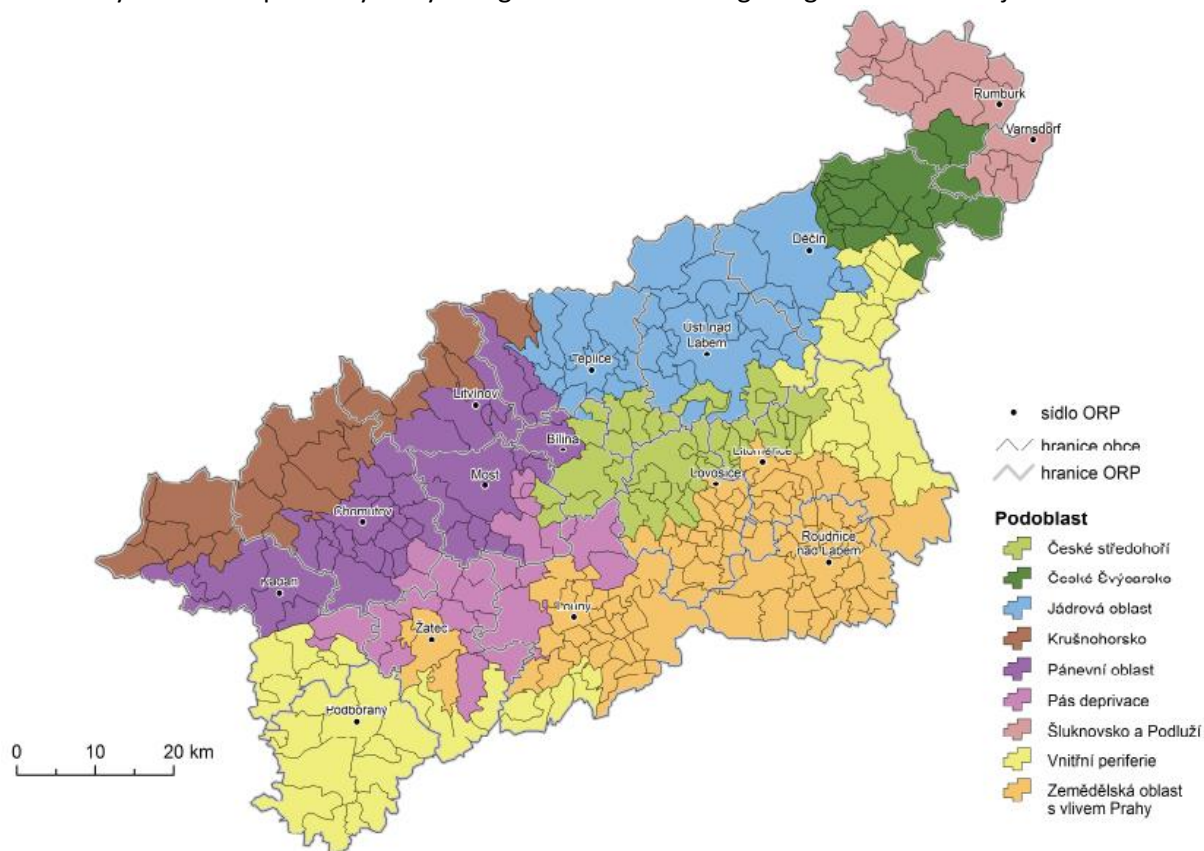
V obci Moldava se nachází knihovna, která je součástí Multifunkčního informačního centra v budově obecního úřadu. Vedle možnosti meziknihovnických výpůjček a veřejného internetu nabízí prostory k společenskému využití při vzájemném setkávání různých zájmových skupin. V obci jsou pořádány kulturní akce u příležitosti významných dnů (mezinárodní den matek, den dětí, mikulášské nadílky), dále se konají drakiády a plesy. V kostelu Navštívení Panny Marie se kromě pravidelných nedělních bohoslužeb jednou do roka na mši svaté setkávají bývalí rodáci z Moldavy, Pastvin a Oldříše. Horní část Moldavy je správním centrem obce. Sídli zde obecní úřad, knihovna, veřejný internet a pošta. Dolní Moldava a Nové Město mají silně rekreační funkci.

V centrální části obce Novosedlice je veřejná knihovna (veřejný přístup na internet, konají se zde kurzy pro seniory zaměřené na zvýšení znalostí a dovedností při používání výpočetní techniky a internetu). V obci jsou pořádány kulturní akce u příležitosti významných dnů (mezinárodní den matek

a den dětí). Obec disponuje pouze dvěma sportovními hřišti. Prvním z nich je travnaté fotbalové hřiště v centru obce využívané a spravované FK Novosedlice. Druhé sportovní hřiště je umístěno v areálu základní školy a bylo zrekonstruováno v roce 2012. Přednostně slouží pro potřeby výuky tělesné výchovy ZŠ, méně pak pro veřejnost. Hřiště je vybaveno prostorem pro fotbal a atletiku, košíkovou, volejbal, tenis, badminton, stolní tenis a hod koulí. V dolní části školního hřiště se nachází dopravní hřiště. Kromě již zmíněného fotbalového klubu v obci nefunguje žádný jiný organizovaný sportovní klub, který by nabízel dětem nebo dospělým možnost sportovního vyžití.

Obec Proboštov je z hlediska občanské vybavenosti relativně soběstačná. V obci je v plné míře využíván Kulturní dům v Dělnické ulici, kde se pořádají kurzy tanečních, baletu, cvičení žen a mažorettek. Kulturní dům je využíván také základní a mateřskou školou k nacvičování různých vystoupení a pořádání výstav. Scházejí se zde rovněž různá zájmová sdružení. Prostor sálu i předsálí je pronajímán občanům na různé rodinné oslavy jako svatby, zábavy, divadlo apod. Pravidelně se v prostorách velkého sálu koná výstava lodních modelářů Nautilus. V proboštovské sokolovně se každoročně pořádají plesy a zábavy. V obci se nachází také hřiště pro plážový volejbal, prostory pro stolní tenis, vodní plochy a zejména sportovní areál s fitcentrem, tenisovými kurty, prostory pro hokejbal, kopanou a badminton atd. Co se týče zájmových sdružení v obci, jmenujme: TJ Proboštov (oddíl kopané, tenisu, badmintonu), Základní rekreační a tělesná výchova (hokejový a hokejbalový oddíl, oddíl sálové kopané, juda), Junák, Skaut, Myslivecké sdružení LIŠKA, Svaz žen Proboštov, klub lodních modelářů NAUTILUS, občanské sdružení Přítkov, zahrádkářské sdružení Proboštov a Ranč Severní hvězda. Z kulturního hlediska přesahují některé akce význam obce. Patří k nim například pravidelné pořádání Dne dětí, jehož se zúčastňuje každý rok skoro tisíc návštěvníků z širokého okolí. Vyvrcholením letní sezóny je tradiční Antonínská pouť, významné jsou také Slavnosti obce Proboštov.

Obr. 18 Vymezení hospodářsky slabých regionů v rámci Strategie regionálního rozvoje ČR 2014-2020



Zdroj: Program rozvoje Ústeckého kraje 2014-2020

## 2.2 Komunitní projednávání problémů a potřeb (socioekonomické analýzy), vymezení hlavních klíčových oblastí rozvoje území

Shrnutí akcí komunitního projednávání SCLLD doložené dokumentací – pozvánky + presenční listiny je dostupná na www stránkách MAS CÍNOVECKO na adrese

<http://mascinovecko.cz/shrnuti-akci-komunitniho-projednavani-sclld-vcetne-jejich-dokumentace/>

**Komunitně vedený místní rozvoj (CLLD)** je, jako jeden z významných integrovaných nástrojů pro uplatňování územní dimenze se v programovém období 2014-2020 stal důležitou platformou pro zapojení obyvatel nebo uživatelů území do plánovacích procesů a realizace rozvoje území na místní úrovni. Umožňuje, aby se iniciativy při vedení a směřování území ujali obyvatelé a další venkovští aktéři, rozvíjející své činnosti na území místního partnerství. K nejdůležitějším znakům a hlavní předností CLLD je, že strategii jeho uplatňování, klíčové oblasti k řešení, strategické i specifické cíle, kterých chce území a místní partnerství dosáhnout a konečně i konkrétní opatření (projekty) formulují a vybírají lidé s přímým vztahem k danému území, kteří v něm žijí nebo rozvíjí své podnikatelské a další činnosti.

Zapojení komunity, jako společenství lidí spojených vzájemnými vztahy, vycházejícími ze společných cílů a zájmů, do společné přípravy Strategie komunitně vedeného místního rozvoje (SCLLD) má řadu důležitých rysů, které jsme se snažili co nejvíce využít v naší práci:

- Přímé zapojení místních obyvatel a jejich přímých zkušeností, ve spojení s názory dalších zainteresovaných místních subjektů do procesu formulace místních politik a rozhodování umožní rozvojové aktivity podstatně lépe a efektivněji přizpůsobit reálným potřebám a příležitostem
- Iniciace lidí pro komunitní práci a jejich zapojení do celého procesu posiluje jejich smysl pro místní identitu a hrdost na své území a současně zakládá pocit vlastnictví dosažených výsledků a odpovědnosti za společnou práci.
- Zapojení do společné práce pro rozvoje společného území zvyšuje sebevědomí lidí a podporuje vzájemné vztahy a důvěru mezi lidmi, veřejnými institucemi, místními podnikateli i nejrůznějšími zájmovými skupinami a neziskovými organizacemi.

Komunitní přístup k řešení problémů území, který formou komunitního projednávání strategických rozvojových dokumentů, umožňující účast co největšího počtu obyvatel a dalších venkovských aktérů jsme realizovali formou následujících vzájemně logicky provázaných tematicky strukturovaných okruhů:

- Vzdělávání, zvyšování kompetencí managementu a členů zájmových skupin v oblasti aplikace IN CLLD a zpracování Strategie CLLD.
- Informační a propagační akce organizované pro nejširší veřejnost – komunitní projednávání.
- Publikace a informace pro odbornou i širokou veřejnost k problematice CLLD

Vzdělávací akce a diskusní semináře byly určeny pro management MAS a venkovské aktéry přímo zapojené do tvorby SCLLD, jejichž zájmové skupiny sestavené podle zaměření jejich činnosti sehrávaly při zpracování příslušných částí SCLLD velmi důležitou úlohu.

Propagační a informační akce byly organizovány pro širokou veřejnost za účelem její aktivizace pro společnou práci a získání jejich názorů o problémech, které lidé pociťují a které považují za nutné řešit. Diskuse byla vždy řízena zkušeným moderátorem, což umožnilo formulovat konkrétní závěry využitelné pro práci zpracovatelského týmu SCLLD.



Přehled uskutečněných vzdělávacích seminářů, propagačních a informačních akcí, zpracované publikace a informační materiály realizované s cílem zapojení komunity do přípravy této Strategie včetně důkazů o účasti obyvatel na nich – presenční listiny i vydání tiskové materiály jsou souhrnně dokumentovány na web stránce MAS CÍNOVECKO – LEADER (<http://www.mascinovecko.cz>) a jsou rovněž součástí předkládané Strategie.

Strategická část vychází ze zjištění uvedených v analytické části, provedené SWOT analýzy problémů a potřeb shrnující výsledky komunitního projednávání a zohledňuje i výsledky z dotazníkového šetření uskutečněného na podzim roku 2013 v rámci projektu s podporou Programu rozvoje venkova ČR „Města a obce severního Krušnohoří spolu s podnikateli táhnou za jeden provaz“. V rámci tohoto šetření měli občané možnost vyjádřit se k problémům území, ve kterém žijí a označit priority, na které by se v budoucím období měly soustředit rozvojové aktivity a do kterých oblastí by se měla zaměřit podpora z veřejných zdrojů.

Na základě vyhodnocení výsledků komunitního projednávání včetně dotazníkového šetření i závěrů provedených dílčích analýz byly formulovány hlavní problémy a potřeby území:

- zajištění bezpečného prostředí pro svůj život (podpora opatření na zajištění bezpečnosti lidí a ochranu soukromého i veřejného majetku a prevenci kriminality, vandalismu, gamblerství a drogové závislosti,
- zajištění bydlení pro mladé lidi a mladé rodiny s dětmi (sociální bydlení resp. startovací byty)
- zvýšení zaměstnanosti a počtu nových pracovních míst včetně řešení situace sociálně vyloučených osob
- podporu činnosti neziskových organizací (spolků, sdružení, sportovních klubů),
- zachování a rozvoj kulturního a přírodního bohatství území, zvyšování kvality života lidí v obcích podporou infrastruktury a služeb
- zajištění nedostatečného nebo chybějícího občanského vybavení (objekty a plochy pro sport a kulturní aktivity) a služeb – vzdělávacích (včetně předškolní a mimoškolní péče o děti), zdravotnických, sociálních (pečovatelské služby o hendikepované lidi a seniory), komerčních (základní obchody),
- meziobecní a přeshraniční spolupráci, spolupráce s dalšími místními partnerstvími (MAS)

## 2.3 SWOT analýza

V následující pasáži jsou shrnuty hlavní přednosti a bariéry rozvoje území MAS, a také trendy, které mohou pozitivně či negativně ovlivnit jeho vývoj. V případě, že se daný výrok vztahuje k části území MAS, jsou vymezeny konkrétní obce či část území, kterého se daný problém týká. Pokud ne, týká se daný výrok celého území. Výroky jsou řazeny tematicky do jednotlivých odstavců.

### 2.3.1 Silné stránky

#### **Geografická poloha a osídlení**

- výhodná poloha vzhledem k teplické aglomeraci (resp. obce Dubí, Novosedlice a Proboštov jsou její součástí)
- výborná dostupnost okresního centra Teplice z Dubí, Košťan, Novosedlic a Proboštova
- blízkost lázeňského centra Teplice jako potenciálního zdroje movitých turistů
- vysoká hustota zalidnění v Mostecké pánvi dává příležitost pro rozvoj ekonomiky
- nízká hustota v horské části území je výhodná pro rozvoj cestovního ruchu

#### **Obyvatelstvo**

- obecně růst počtu obyvatel na území MAS
- imigrační atraktivita území MAS
- nízké tempo demografického stárnutí
- v porovnání s krajem rychle se zlepšující vzdělanostní struktura obyvatelstva

### **Bydlení**

- levné a dostupné bydlení na území MAS

### **Pracovní trh a ekonomika**

- nižší náklady na pracovní sílu v okrese

### **Cestovní ruch**

- vysoká krajinářská atraktivita při úpatí a především na hřebeni Krušných hor
- přítomnost lázní na území MAS (Tereziny lázně v Dubí)
- silná hornická, sklářská a keramická tradice území
- Krušnohorská magistrála procházející katastry obcí Dubí, Košťany, Mikulov a Moldava
- Sport Centrum Bouřňák jako významné středisko zimní rekreace
- golfové hřiště na Cínovci

### **Životní prostředí a infrastruktura**

- vysoká hodnota koeficientu ekologické stability na velké části území

### **Rekreace a volnočasové aktivity**

- rozsáhlé možnosti pro vodní rekreaci v pánevní části území MAS (přírodní plochy i koupaliště)

## **2.3.2 Slabé stránky**

### **Geografická poloha a osídlení**

- slabá dostupnost okresního centra Teplice z Mikulova a Moldavy

### **Obyvatelstvo**

- záporný přirozený přírůstek v území
- zvyšující se počet obyvatel v postproduktivním věku klade vyšší nároky na infrastrukturu služeb pro seniory
- slabá vzdělanostní struktura obyvatel území MAS (především v obcích Háj u Duchcova a Košťany)

### **Bydlení**

- nízký podíl domů a bytů v obecním vlastnictví (nedostupnost sociálního bydlení a startovacích bytů)
- nízký podíl domácností s připojením k internetu (s výjimkou obcí Mikulov, Proboštov a Háj u Duchcova)

### **Bezpečnost a kriminalita**

- vyšší míra dlouhodobé nezaměstnanosti na území MAS vystavuje obyvatele chudobě či vyššímu riziku ohrožení chudobou (především pak v obcích Moldava, Dubí, Novosedlice, Košťany)
- poloha území MAS při hranicích s Německem a s ní spojená vyšší dostupnost drog
- nadprůměrná míra kriminality (drogová kriminalita) na území MAS, především v teplické aglomeraci (obce Dubí, Košťany, Novosedlice a Proboštov),
- výskyt sociálně-patologických jevů (mj. prostituce především ve městě Dubí, vandalismus především v obcích přiléhajících k městu Teplice) na území MAS, především v teplické aglomeraci (obce Dubí, Košťany, Novosedlice a Proboštov)
- nevyhovující stav stanic sborů dobrovolných hasičů a jejich technické připravenosti pro minimalizaci negativních dopadů událostí způsobených změnami klimatu a dalších nových rizik

### **Pracovní trh a ekonomika**

- nízká míra podnikatelské aktivity
- silný pokles počtu obsazených pracovních míst na území MAS mezi roky 1991 a 2011 a nedostatečný počet obsazených pracovních míst v roce 2011 (především v obci Mikulov a Hrob)
- nízké mzdy na území MAS
- slabé využívání alternativních pracovních forem zaměstnavateli: flexibilní pracovní doba, práce z domu, zkrácené pracovní úvazky apod. (sladkování pracovního a rodinného života)
- nadprůměrná míra registrované nezaměstnanosti na území MAS (především pak v obcích Moldava, Dubí, Novosedlice, Košťany)
- slabá diverzifikace zemědělských činností (ať už pro zpracování primární produkce či podnikání v turistice) nevyužívá potenciál farem pro tvorbu pracovních míst

### **Cestovní ruch**

- negativní image Ústeckého kraje a Krušných hor

- slabá turistická atraktivita pánevní části MAS
- neuspokojivý stav nemovitých kulturních památek v území
- chybějící významné architektonické památky na území MAS (s výjimkou Kostela Panny Marie a Loveckého zámečku Dvojhradí v Dubí)
- nevyjasněné vlastnické (nájemní) poměry v rámci Sport Centra Bouřňák
- nízká kvalita většiny ubytovacích kapacit na území MAS

#### **Životní prostředí a infrastruktura**

- chybějící kanalizace v části obce Dubí (m. č. Běhánky a Drahůnky), Hrob (m. č. Verneřice a Mlýny), Moldava (dolní část)
- chybějící napojení na plyn v obcích Dubí (m. č. Cínovec), Mikulov a Moldava
- špatný stav místních komunikací, chodníků, absence bezbariérových řešení, nedostatek cyklotras
- nízká hodnota koeficientu ekologické stability v obcích Novosedlice, Proboštov a Háj u Duchcova
- špatný stav lesních porostů a rašelinišť na hřebeni Krušných hor
- poškození krajinného rázu hřebene Krušných hor umístěním větrných elektráren a solárních panelů na katastru obce Moldava
- znečištěné ovzduší na celém území MAS

#### **Občanská vybavenost**

- zcela chybějící infrastruktura pro vzdělávání a sociální služby v obci Moldava a Mikulov
- nedostatečné vybavení mateřských a základních škol moderními technickými prostředky pro zkvalitnění výuky v oblasti ICT a předmětů orientovaných na výuku jazyků, přírodní a technických předmětů.
- slabá spolupráce všech zainteresovaných partnerů na rozvoji předškolního a základního školství

- nedostatečná infrastruktura sociálních služeb pro sociálně slabé občany, lidi postižené zdravotním postižením, mládež a seniory v celém území MAS
- horší dostupnost alternativních forem zařízení pro péči o děti (neexistence služeb péče o děti 1. Stupně základních škol v době mimo školní vyučování (rozšíření školních družin, skupinová doprava do a ze škol, zajištění dopravou dětí na kroužky a jiné aktivity, příměstské tábory v době školních prázdnin) snižuje potenciál pro snižování nezaměstnanosti a sladování rodinného života

#### **Rekreace a volnočasové aktivity**

- chybějící infrastruktura pro netradiční sporty především pro mládež (in-line bruslení, skatepark, aj.)

### **2.3.3 Příležitosti**

#### **Pracovní trh a ekonomika**

- končící ekonomická krize přinese zvýšení zaměstnanosti místních obyvatel a tím i zlepšení ekonomiky území MAS
- zařazení oblasti mezi hospodářsky slabé regiony ČR přinese vyšší objem finančních prostředků z evropských či národních zdrojů do území
- obnova tradičních řemesel pro zaplnění mezer na trhu s tradičními produkty
- rozvoj přeshraniční spolupráce ve všech sférách života obyvatel
- zvýšení přeshraniční dojíždky za prací přinese kapitál na území MAS

#### **Cestovní ruch**

- obecně rostoucí zájem o rekreaci a turismus v Česku
- zlepšení image území MAS
- rozvoj cestovního ruchu v horské části území
- rozšíření nabídky Tereziňských lázní vzhledem k samoplátcům může podpořit cestovní ruch na území města Dubí

#### **Bezpečnost a kriminalita**

- integrace sociálně slabých do majoritní společnosti snižuje sociální napětí na území MAS
- na národní úrovni reforma sociálního systému vedoucí ke spravedlivějšímu přístupu k sociálně slabým

- zvýšení počtu a kvality volnočasových aktivit pro mládež jako prevence před užíváním drog a drogovou kriminalitou

#### **Občanská vybavenost**

- realizace místních akčních vzdělávacích plánů umožní zlepšení koordinace spolupráce mezi mateřskými a základními školami v území a zkvalitnění jejich technického vybavení

#### **Dopravní infrastruktura**

- komplexní řešení dopravní situace v městech se silně frekventovanými komunikacemi procházejícími jejich centrem zvýší bezpečnost pohybu lidí se sníženou pohyblivostí a jinak hendikepovaných, a umožní bezpečnou cyklo dopravu pro cesty do práce a škol

### **2.3.4 Hrozby**

#### **Bezpečnost a kriminalita**

- i nadále chybějící politická vůle pro pomoc sociálně slabým bude zvyšovat sociální segregaci obyvatelstva a tím i míru kriminality
- pokračující dlouhodobá nezaměstnanost u některých jedinců povede ke ztrátě pracovních návyků a dalšímu snížení jejich uplatnitelnosti na trhu práce
- podcenění významu práce s mládeží povede ke stále většímu výskytu drogově závislých a s ní spojené kriminality

#### **Obyvatelstvo**

- pokračující stárnutí populace a rostoucí nároky na infrastrukturu pro seniory

#### **Pracovní trh a ekonomika**

- slabé podnikatelství české populace nedovoluje využít turistického potenciálu Krušných hor
- odchod vzdělaného obyvatelstva z území MAS z důvodu nedostatku pracovních míst pro kvalifikované pracovníky

#### **Cestovní ruch**

- vymírání sudetských Němců – potenciálních návštěvníků území MAS
- pokračující sociální problémy a těžba hnědého uhlí budou nadále poškozovat image Ústeckého kraje
- slabé služby pro turisty způsobí to, že se již nebudou vracet
- pokračující spory v rámci Sport Centra Bouřňák
- pokračující umístování větrných elektráren a solárních panelů zničí krajinný ráz hřebene Krušných hor

## **2.4 Analýza problémů a potřeb**

Analýza problémů a potřeby vysvětluje za pomoci teorie změny příčiny daného problému na území MAS, možnosti jeho řešení a celkovou intervenční logiku SCLLD. Jejím výsledkem je strategická část, která navrhuje klíčové oblasti rozvoje, strategické a specifické cíle a jednotlivá opatření.

Teorie změny pro klíčovou oblast 1 si klade za cíl zvýšit počet pracovních míst v území prostřednictvím posílení podnikatelské schopnosti obyvatelstva a tvorby pracovních míst již ve stávajících podnicích. Kromě toho také podporuje zlepšení zaměstnatelnosti obyvatelstva.

Klíčová oblast 2 je zaměřena na sociální soudržnost jednak z pohledu začlenění sociálně vyloučených do společnosti, tak i do pracovního procesu. V tomto ohledu jde také o to vytvořit fungující infrastrukturu a síť aktérů spolupracujících na inkluzi sociálně vyloučených.

V rámci klíčové oblasti 3 se řeší podinvestovaná technická infrastruktura obcí a nedůstojný stav nemovitých kulturních památek. Dále také je podporováno zlepšení stavu místního ovzduší a také podmínek pro sběr a třídění odpadu.

Klíčová oblast 4 se zaměřuje především na zlepšení vzdělávací infrastruktury, čímž by mělo dojít nejen ke zlepšení vzdělanostní struktury území MAS, ale také k prevenci kriminality a sociálně-patologických jevů.

Klíčová oblast 5 slouží pro zvýšení inovativnosti místních rozvojových aktérů prostřednictvím transferu znalostí z jiných MAS i ze zahraničí.

Poslední klíčová oblast 6 je zaměřena na turismus, především pak na hřebeni Krušných hor.

Podrobně je intervenční logika pro vymezení problémů a potřeb území presentována v následující tabulce:

### Analýza problémů a potřeb

Problémová oblast	Situační analýza – vymezení problému	Příčiny problému, výběr problému k řešení	Specifický cíl -změna, které chceme a můžeme dosáhnout
<b>Zaměstnanost</b>	Ekonomika celého Ústeckého kraje, je poznamenána restrukturalizačními procesy 90. let, které výrazně negativně ovlivnily zaměstnanost především v těžebním sektoru a v průmyslu. Nevyvážená struktura podnikatelské sféry, nedostatečná připravenost obyvatel k samostatné výdělečné činnosti. Malá význam zemědělství z hlediska zaměstnanosti	Vyšší míra nezaměstnanosti v území, Nižší vzdělanostní úroveň populace. Slabé využívání alternativních pracovních forem zaměstnavateli (práce z domu, zkrácené pracovní úvazky) Kompetence obyvatel území pro samostatnou podnikatelskou činnost.	Zvýšit zapojení místních aktérů do řešení problémů nezaměstnanosti. Vzdělávání obyvatel území pro zvyšování jejich zaměstnatelnosti, rozvoj poradenských služeb pro získání zaměstnání Podpora zájemců o samostatné podnikání a jeho zahájení, podpora malého a středního podnikání. Diverzifikace činnosti zemědělských podniků do nezemědělských činností důležitých pro venkov
<b>Sociální soudržnost</b>	Vysoká nezaměstnanost a chudoba, rostoucí rozdíly v příjmech obyvatel vyvolávají sociální napětí ve společnosti a rostoucí polarizaci. Vyšší míra dlouhodobé nezaměstnanosti na území MAS vystavuje obyvatele chudobě či vyššímu riziku ohrožení chudobou (především pak v obcích Moldava, Dubí, Novosedlice, Košťany) Na území MAS je zcela nedostatečná sociální infrastruktura pro sociálně slabé obyvatelstvo a pro mládež – chybí zde sociální poradny či nízkoprahová centra pro děti a mládež.	Problematika sociálního vyloučení obyvatel území a jejich skupin. Nízká úroveň koordinované spolupráce mezi všemi aktéry působícími v oblasti zajišťování sociální soudržnosti v území. Prostorové vyloučení ohrožených osob, existence sociálně vyloučených lokalit v území. Nedostatečné podmínky pro matky pečující o malé děti nebo pečující o hendikepované členy rodiny ze strany zaměstnavatelů.	Realizovat optimalizovaná opatření pro aktivní začleňování osob ohrožených sociálním vyloučením nebo sociálně vyloučených a jejich uplatnitelnosti ve společnosti a na trhu práce. Rozvoj sociálního bydlení jako prevence sociálního vyloučení, vzniku sociálně vyloučených lokalit a bezdomovectví Uplatnění účinných postupů pro slaďování profesního a rodinného života Podpora rozvoj sociálního podnikání. Vtvořit fungující infrastrukturu a síť aktérů spolupracujících na inkluzi sociálně vyloučených.
<b>Zvyšování kvality života</b>	Podinvestovaná technická infrastruktura obcí a nedůstojný stav nemovitých kulturních památek.	Omezené možnosti obcí pro zlepšování technické a dopravní infrastruktury a péči o kulturní, technické i	Zkvalitnit veřejné služby a zlepšit kvalitu života obyvatel na území, zlepšením vzhledu obcí a

	<p>Současný stav životního území v obcích negativně ovlivňovaný emisemi z místních topenišť, problémy se sběrem a likvidací komunálních odpadů.</p>	<p>přírodní památky v území, problémy s čistotou ovzduší v obcích a odpadovým hospodářstvím</p>	<p>zkvalitnění m občanské vybavenosti, prohloubení m ochrany a rozvoje kulturního dědictví. Zlepšení kvality životního prostředí snížením emisí zejména z lokálních topenišť a řešením odpadového hospodářství. Zvýšit bezpečnost obyvatel na místních komunikacích, včetně budování bezbariérových přechodů a přístupů k zastávkám a na veřejná místa. Výstavba a modernizace cyklistických pruhů u frekventovaných komunikací a cyklostezek pro dopravu do zaměstnání a škol. Zvýšit ochranu obyvatel i místních podnikatelů při ochraně jejich zdraví a majetku posilováním příslušných institucí, zejména jednotek dobrovolných hasičů.</p>
<b>Vzdělávání</b>	<p>Nedostatečná spolupráce jednotlivých partnerů/aktérů podílejících se na vzdělávání na úrovni venkovských mateřských a základních škol, včetně jejich vazeb na problematiku sociálního začleňování. Nedostatečné vybavení škol infrastrukturou pro výuku ve vybraných oblastech: technické, přírodovědecké a IT obory, výuka jazyků.,</p>	<p>Systémové změny ve vzdělávání vyžadují výrazné posílení jejich přenosu na úroveň jednotlivých škol. Zajištění sběru a vyhodnocování specifických potřeb na regionální a z hlediska MAS především na místní úrovni. Prostřednictvím Místních akčních plánů rozvoje vzdělávání (MAP) Posílení infrastruktury škol investicemi souvisejícími z jejich rozšiřováním a zkvalitňování výchovy a výuky ve vybraných</p>	<p>Posílení kapacity vzdělávacích zařízení na úrovni zřizovatelů prostřednictvím spolupráce s příslušnými partnery včetně investic do infrastruktury škol ve vybraných oblastech.</p>

		oblastech	
<b>Spolupráce</b>	Nízká provázanost a koordinovanost činností MAS v rámci regionu i na nadregionální a nadnárodní úrovni, neuspokojivá úroveň výměny informací a využívání příkladů dobré praxe pro efektivnější využívání výsledů a finančních prostředků k dosažení multiplikačních a synergických efektů	Zajištění inovativních aktivit v rámci činnosti všech venkovských místních aktérů prostřednictvím zvyšování jejich kompetencí a transferu znalostí z jiných MAS i ze zahraničí.	Zvýšení inovativnosti činnosti MAS prostřednictvím zvyšování kompetencí managementu MAS i partnerů, síťování (výměny zkušeností) a spolupráce na národní, EU úrovni včetně třetích zemí. Posílení místních aktivit, řešení společných problémů potřeb území a zvýšení využití jeho potenciálu
<b>Cestovní ruch</b>	Nedostatečné využití přírodních a kulturně historických zdrojů pro rozvoj cestovního ruchu, jako významného rozvojového prvku území a příležitosti pro diverzifikaci činnosti zemědělců.	Negativní vnímání Ústeckého regionu, jako místa pro život lidí a trávení volného času Nedostatečná úroveň infrastruktury pro turistiku (ubytovací kapacity, zázemí pro volnočasové aktivity) Nedostatečná koordinace turistických aktivit a komunikace jednotlivých destinací	Zlepšení využití potenciálu území rozvojem turistiky podporou malého a středního podnikání v této oblasti Diverzifikace nezemědělských činností zemědělců do oblasti agroturistiky. Posílení využití turistického potenciálu území podporou vybraných specifik: sklářské, keramické a hornické dědictví, moldavská horská železnice.

Pozn.: Žlutým podbarvením jsou označeny změny, které chceme a můžeme dosáhnout prostřednictvím finanční pomoci ESI fondů s ohledem na financování v rámci integrovaného nástroje (CLLD)

Šedivým podbarvením jsou změny, kterých by bylo možné dosáhnout prostřednictvím finanční pomoci z ESI fondů v rámci Programového rámce OP Zaměstnanost v případě navýšení alokace (zásobník).

Podbarvením nejsou označeny potřebné změny, reagující na identifikované potřeby, které nelze v tomto programovém období podpořit z ESI fondů. K dosažení těchto změn bude MAS CÍNOVECKO-LEADER hledat potřebné zdroje finanční pomoci v dalších dotačních titulech, zejména národních, např.:

**MMR:** Podprogram Cestování dostupné všem pro rok 2016 a další (dotační program Národní program podpory cestovního ruchu), určený pro podnikatelské subjekty a obce (vyjma statutárních měst) pro projekty z oblasti cestovního ruchu.

**Meze:** Dotační program 16 na udržování a obnovu kulturního dědictví venkova

Program rozvoje venkova ČR pro období 2014-2022 : individuální projekty žadatelů (Diverzifikace nezemědělských činností zemědělců do oblasti agroturistiky)

## 3. Strategická část

### 3.1. Stanovení vize, strategických cílů, specifických cílů a opatření

#### 3.1.1 VIZE

Vize představuje zastřešující rámec celé strategické části Integrované strategie území místního partnerství. Popisuje stav, jehož by chtělo místní partnerství MAS CÍNOVECKO - LEADER v relevantním časovém horizontu (2014-2020) dosáhnout. Jejím hlavním cílem je poskytnout odpověď na otázku:

**Jaké by mělo území místního partnerství v budoucnosti být, co by mělo občanům zabezpečit a poskytovat?**

**Území místního partnerství MAS CÍNOVECKO by mělo být územím:**

- jehož společenství **vytváří podmínky pro dobré občanské soužití a plnohodnotný osobní a společenský život** všech lidí bez ohledu na jejich ekonomické a sociokulturní pozadí či věk;
- **bezpečným**, kde se obyvatelé nemusí bát o bezpečnost svoji, svých dětí i svého majetku;
- jehož společenství dostatečně reaguje na svůj demografický vývoj, a **které se připravuje na stárnutí obyvatelstva** vytvořením podmínky pro důstojný život seniorů;
- jehož společenství se **bude snažit předcházet či omezovat hrozbu sociálního vyloučení**;
- schopným efektivně řešit problémy **sociálně vyloučených nebo sociálním vyloučením ohrožených skupin obyvatel a sociálně vyloučených lokalit** prostřednictvím optimálně strukturovaných sociálních služeb
- **nabízejícím možnosti kvalitního a dostupného bydlení** pro všechny skupiny obyvatel;
- nabízejícím **kvalitní možnosti pro vzdělávání a volnočasové aktivity** dětí, mládeže, dospělých i seniorů;
- zabezpečujícím **dostatek pracovních příležitostí** prostřednictvím podpory podnikání založeného na šetrném využívání místních zdrojů;
- s **kvalitním životním prostředím**, jehož společenství podporuje zdravý životní styl a ekologické aktivity a iniciativy podniků, občanů i neziskových organizací;
- jehož společenství je **hrdé na své kulturní dědictví** a které jej aktivně rozvíjí;
- s aktivními představiteli samospráv, MAS a občansky angažovaným obyvatelstvem, kteří **čile spolupracují a aktivně vytvářejí místní partnerství**.

#### 3.1.2 Klíčové oblasti rozvoje území MAS CÍNOVECKO - LEADER

- ***KO1 Zaměstnanost, vytvářené pracovních příležitostí, rozvoj podnikání***
- ***KO2 Sociální soudržnost jako základní podmínky společenského rozvoje území***
- ***KO3 Zvyšování kvality života obyvatel území, péče o kulturní a přírodní bohatství***
- ***KO4 Vzdělávání a venkovské školství, spolupráce zainteresovaných aktérů/partnerů***
- ***KO5 Spolupráce pro přenos zkušeností a příkladů dobré praxe***
- ***KO6 Využití potenciálu území pro rozvoj cestovního ruchu***



### 3.1.3 Vymezení strategických cílů SCLLD, specifických cílů a opatření

**Strategický cíl 1: Zvýšit zaměstnanost a vytváření nových pracovních míst, podpora venkovských podnikatelů**

**Specifický cíl 1.1** Zvýšit zapojení místních aktérů do řešení problémů nezaměstnanosti a sociálního začleňování v území MAS CÍNOVECKO – LEADER

**Opatření:**

O 1.1. Podpora vytváření nových a zachování stávajících pracovních míst na území místního partnerství, podpora spolupráce místních aktérů při řešení nezaměstnanosti

Příklady možných projektů:

- Podpora nástrojů a činností pro motivaci cílových skupin k získání zaměstnání a jeho udržení
- Rekvalifikace – podpora pro získávání nové kvalifikace, rozšiřování a prohlubování dosavadní kvalifikace

O 1.2 Vzdělávání obyvatel území pro zvyšování jejich zaměstnatelnosti

Příklady možných projektů

- Rozvoj základních kompetencí nezbytných pro uplatnění na trhu práce
- Zvyšování orientace cílových skupin v orientaci na trhu práce prostřednictvím poradenských činností a programů

O 1.3 Podpora investic do zemědělských podniků pro zvyšování jejich konkurenceschopnosti

- Investice do zemědělských staveb a technologií pro živočišnou výrobu v oblasti chovu skotu, prasat, ovcí, koz, drůbeže, králíků a koní (výstavba nebo rekonstrukce ustájovacích prostor a chovatelských zařízení, pořízení technologií pro živočišnou výrobu, výstavba nebo rekonstrukce skladovacích prostor pro druhotné produkty živočišné výroby, vč. jejich úpravy a zpracování, výstavba nebo rekonstrukce skladovacích prostor pro krmiva a steliva pro přímou spotřebu v podniku)
- Investice do zemědělských staveb a technologií pro rostlinnou výrobu a školkařskou produkci (výstavba a rekonstrukce staveb pro skladování a sklizeň produktů rostlinné produkce včetně technologií, výstavba a rekonstrukce nosných konstrukcí trvalých kultur včetně protikroupových systémů v sadech a chmelnicích a dále protikroupových systémů a sítí na ochranu proti ptactvu v sadech a vinicích, výstavba a rekonstrukce skleníků, fóliovníků, kontejneroven, včetně souvisejících technologií, výstavba a rekonstrukce dalších staveb včetně souvisejících technologií)
- Investice do pořízení speciálních mobilních strojů pro zemědělskou výrobu (způsobilé není pořízení traktorů) – budou definovány v národním prováděcím dokumentu
- Investice do zemědělských strojů včetně traktorů
- Investice do pořízení peletovacích zařízení pro vlastní spotřebu v zemědělském podniku
- Investice do nákupu zemědělských nemovitostí maximálně do částky odpovídající 10 % celkových způsobilých výdajů

O 1.4 Podpora mikro, malých a středních podniků, a tradičních lokálních producentů

Příklady možných projektů

- stavební obnova (přestavba, modernizace, statické zabezpečení) či nová výstavba provozovny
- pořízení strojů, technologií a dalšího vybavení sloužícího pro nezemědělskou činnost
- doplňující výdaje jako součást projektu (úprava povrchů, náklady na výstavbu odstavných stání)
- nákup nemovitostí

**Strategický cíl 2: Posílit sociální soudržnost obyvatel (podpora sociálního začleňování)**

**Specifický cíl 2.1** : Zkvalitnit veřejné služby a zlepšit kvalitu života obyvatel na území pro aktivní začlenění osob ohrožených sociálním vyloučením nebo sociálně vyloučených a sociálních skupin do společnosti a zvýšení jejich uplatnitelnosti na trhu práce.

### **Opatření:**

O 2.1 Podpora sociálního začleňování sociálně vyloučených osob, či osob sociálním vyloučením ohrožených, zavádění a rozvoj specifických nástrojů k prevenci v sociálně vyloučených lokalitách

Příklady možných projektů

- Podpora realizace programů a činností se společensky prospěšným charakterem s pozitivním dopadem na cílové skupiny na území MAS (programy prevence a řešení problémů v sociálně vyloučených lokalitách, podpora mladých lidí ze sociálně znevýhodněného prostředí)
- Vzdělávání osob sociálně vyloučených nebo sociálním vyloučením ohrožených – aktivizační, asistenční a motivační programy (získávání základních sociálních profesních dovedností, pracovní rehabilitace apod., zvyšování finanční gramotnosti, dluhové poradenství)
- Vzdělávání pracovníků NNO, obcí, sociálních pracovníků apod. zaměřených na řešení konkrétních problémů území formou operativních krátkých workshopů a seminářů.

O 2.2. Podpora sociálního podnikání, zvýšení počtu a rozvoje sociálních podniků a zvýšení jejich kvality (sociálního dopadu, udržitelnosti).

Příklady možných projektů

Podpora vzniku a rozvoje nových podnikatelských aktivit v oblasti sociálního podnikání a rozšiřování podniků stávajících

O 2.3 Rozvoj komunitních a sociálních služeb včetně infrastruktury

Příklady možných projektů

- Podpora poskytování vybraných sociálních služeb poskytovaných formou terénní a ambulantní formou
- Podpora aktivit souvisejících s poskytováním odlehčovacích služeb (i pobytovou formou)
- Podpora komunitní sociální práce a komunitních center
- Infrastruktura pro dostupnost a rozvoj sociální služby
- Infrastruktura komunitních center za účelem sociálního začleňování a zvýšení uplatnitelnosti na trhu práce

O 2.4 Zvýšení dostupnosti a kvality bydlení v území – výstavba a rekonstrukce bytů pro účely sociálního popř. podporovaného bydlení

Příklady možných projektů

- Podpora aktivit zaměřených na rozvoj sociálního bydlení,
- Preventivní, následné a doprovodné služby pro osoby ohrožené ztrátou bydlení
- Programy podpory ekonomického a ekologického životního stylu (omezení plýtvání, energetické úspory, oddělný sběr odpadu apod.)

O 2.5 Podpora aktivit pro sladování pracovního a rodinného života obyvatel území místního partnerství (prorodinná opatření)

Příklady možných projektů

- Podpora budování zařízení, která doplní chybějící kapacity stávajících institucionálních forem zařízení péče o děti mladšího školního věku (školní družiny, kluby, příměstské tábory v době školních prázdnin)
- Podpora vzniku, transformace a provozu dětských skupin pro podniky i veřejnost
- Podpora individuální péče o děti (vzdělávání chův, příprava a realizace dalšího vzdělávání, podpora pracovního uplatňování vyškolených pracovníků, koordinace jejich činností)

### **Strategický cíl 3: Zlepšit kvalitu života obyvatel území, prohloubit ochranu kulturního a přírodního bohatství a ochrana a tvorba životního prostředí**

**Specifický cíl 3.1 :** Zlepšit vzhled obcí a zkvalitnit občanskou vybavenost a technickou infrastrukturu, posílit bezpečnost dopravy, podpořit ochranu a rozvoj kulturního dědictví a životního prostředí

#### **Opatření:**

O.3.1 Rekonstrukce a revitalizace technické infrastruktury, zkvalitňování občanské vybavenosti obcí.

Příklady možných projektů

- Rekonstrukce místních komunikací
- Rekonstrukce veřejných budov

- Revitalizace veřejných prostranství
- Pořízení a instalace potřebného inventáře
- Údržba zeleně v sídlech

O 3.2 Zvýšení bezpečnosti osob, včetně řešení bezbariérovosti a podpory šetrných způsobů dopravy

Příklady možných projektů

- výstavba a rekonstrukce chodníků a pruhů pro cyklisty (prioritně při frekventovaných komunikacích)
- výstavba a modernizace cyklostezek umožňujících občanům přístup do zaměstnání, škol a ke službám
- Zvyšování bezpečnosti dopravy v obcích (bezbariérový přístup k zastávkám, zvuková a jiný signalizace pro nevidomé, přizpůsobení komunikací pro nemotorovou dopravu osob se sníženou pohyblivostí nebo orientací apod.)

O 3.3 Zvyšování ochrany života osob, zdraví a majetku kvalitnějším vybavením jednotek sboru dobrovolných hasičů

Příklady možných projektů

- posílení vybavení základních složek IZS technikou a věcnými prostředky k zajištění připravenosti základních složek IZS v exponovaných územích s důrazem na přizpůsobení se změnám klimatu a novým rizikům,
- pořízení specializované techniky a věcných prostředků pro odstraňování důsledků nadprůměrných sněhových srážek a masivních námraz,
- pořízení specializované techniky a věcných prostředků určených pro výkon činností spojených s orkány a větrnými smrštěmi, extrémním suchem a pro výkon činností v souvislosti s haváriemi spojenými s únikem nebezpečných látek,

O.3.4 Péče o kulturní, technické a přírodní památky na území místního partnerství

Příklady možných projektů

- rekonstrukce nemovitých kulturních památek
- revitalizace významných přírodních památek
- rekonstrukce nemovitých i movitých technických památek
- evidence drobných sakrálních staveb v krajině a jejich rekonstrukce

O 3.5 Ochrana a péče o přírodu a krajinu, zlepšení stability krajiny a prevence přírodních katastrof

Příklady možných projektů

- Zavádění preventivních protipovodňových opatření v lesích
- Investice do ochrany melioračních a zpevňujících dřevin
- Pozemkové úpravy směřující k ochraně životního prostředí a zachování krajinného rázu a zvýšení ekologické stability krajiny
- Podpora retence vody v krajině
- Spolupráce mezi veřejnou správou a zemědělci při řešení prevence před následky živelných pohrom

O 3.6 Ekologické vytápění lidských sídel, řešení odpadového hospodářství a nakládání s odpady (oddělený sběr odpadů v obcích)

Příklady možných projektů

- Podpora ekologického vytápění venkovských sídel, změna topného média, výměna kotlů
- Rekonstrukce a výstavba infrastruktury pro třídění odpadu (sběrné dvory, kompostárny, zálivky pro kontejnery a popelnice aj.)
- Podpora osvěty v oblasti vytápění lidských sídel a třídění odpadů

**Strategický cíl 4: Podpořit rozvoj spolupráce lokálních partnerů v oblasti předškolního, základního, zájmového a neformálního vzdělávání a zlepšování infrastruktury školských zařízení**

**Specifický cíl 4.1 :** Posílit kapacitu vzdělávacích zařízení na úrovni zřizovatelů v území prostřednictvím spolupráce s příslušnými partnery včetně investic do infrastruktury škol ve vybraných oblastech.

## **Opatření**

O 4.1 Podpora rozvoje kvalitního a inkluzivního vzdělávání dětí a žáků do 15 let (včasná péče, předškolní a základní vzdělávání, zájmové a neformální vzdělávání) prostřednictvím participace při realizaci Místních akčních plánů (OP VVV)

- Podpora systémového zlepšování kvality škol prostřednictvím místních akčních plánů rozvoje škol (MAP)

O 4.2 Podpora a kultivace spolupráce mezi zřizovateli, školami, vzdělávacími zařízeními, organizacemi poskytujícími sociální služby a dalšími relevantními partnery

Příklady možných projektů

- Podpora partnerství zástupců kraje, zástupců území, zejména v oblasti vzdělávání na úrovni MS a ZŠ, zřizovatelů a ředitelů škol, neformálního a zájmového vzdělávání, sociálních služeb a MAS
- Rozvoj spolupráce s Agenturou pro sociální začleňování k propojení vzdělávání se sociálními oblastmi
- Zpracování metodik vedení partnerství, komunikační strategie a sběr a prezentaci dat v území a metodiky rozhodovacích procesů a stanovení priorit.

O 4.3 Zlepšování školské infrastruktury a vybavení škol moderní didaktickou technikou (IROP)

Příklady možných projektů

- Podpora infrastruktury pro předškolní vzdělávání
- Podpora infrastruktury pro základní vzdělávání
- Podpora infrastruktury škol a školských zařízení pro střední vzdělávání
- Podpora infrastruktury pro celoživotní vzdělávání
- Podpora infrastruktury pro zájmové a neformální vzdělávání mládeže

## **Strategický cíl 5: Rozvíjet spolupráci pro zvyšování kompetencí MAS a její absorpční kapacity**

**Specifický cíl:** Zvýšit úroveň inovativnosti činnosti MAS prostřednictvím síťování (výměny zkušeností) a spolupráce na národní, EU úrovni včetně třetích zemí.

### **Opatření**

O 5.1. Podpora rozvoje regionální, nadregionální a mezinárodní spolupráce pro zvýšení synergie při využití všech zdrojů, přenosu informací a zkušeností a společné využití znalostní základny

Příklady možných projektů

- Podpora činností spolupráce v rámci iniciativy LEADER
- Podpora spolupráce a výměny zkušeností a příkladů dobré praxe v sociální oblasti (síťování multidisciplinární spolupráce apod.)

## **Strategický cíl 6: Realizovat aktivity zaměřené na rozvoj turismu na území MAS**

**Specifický cíl:** Zlepšit využití potenciálu území rozvojem turistiky včetně diverzifikace nezemědělských činností zemědělců do oblasti agroturistiky

### **Opatření:**

O 6.1 Valorizace sklářského, keramického a hornického dědictví

Příklady možných projektů

- Propagace technických památek území a řemeslného dědictví
- Podpora rozvoje turistických aktivit k zvýšení návštěvnosti území

O 6.2 Využití turistického potenciálu moldavské železnice

Příklady možných projektů

- Propagace moldavské železnice, jako významné technické památky
- Budování infrastruktury pro turisty propojující trasu železnice s lyžařskými areály a cyklostezkami

O 6.3 Zlepšení destinačního managementu

Příklady možných projektů

- Propagace cínovecké části Krušných hor jako destinace pro cestovní ruch včetně účinné propagace
- Propagace Cínovecka jako destinace pro zimní turistiku a cykloturistiku
- Použití bezplatných webových portálů pro propagaci území MAS (Facebook, www.mapy.cz aj.)

#### O 6.4. Zlepšení ubytovacích a stravovacích služeb pro turisty

##### Příklady možných projektů

- Stavební obnova (rekonstrukce, modernizace, statické zabezpečení), nová výstavba malokapacitních ubytovacích zařízení včetně stravování
- Budování technické infrastruktury pro trávení volného času návštěvníků území, sportovního využití a rozvoj zážitkové turistiky
- Podpora navazujících služeb pro turisty (především v Českém středohoří a v Poohří)

#### O 6.5 Diverzifikace zemědělských podniků směrem k turismu

##### Příklady možných projektů

- Podpora zemědělců při realizaci nezemědělských aktivit v oblasti rozvoje turistiky v území (budování malých ubytovacích zařízení, poskytování služeb pro trávení volného času atd.)

### 3.1.4 Souhrnná přehledná tabulka strategických cílů, specifických cílů a opatření pro realizaci SCLLD

Strategické cíle	Specifické cíle/Opatření
1. Zvýšit zaměstnanost a vytváření nových pracovních míst, podpora venkovských podnikatelů	SC 1.1. Zvýšit zapojení místních aktérů do řešení problémů nezaměstnanosti a sociálního začleňování v území MAS CÍNOVECKO – LEADER
	O 1.1. Podpora vytváření nových a zachování stávajících pracovních míst na území místního partnerství, podpora spolupráce místních aktérů při řešení nezaměstnanosti.
	O 1.2 Vzdělávání obyvatel území pro zvyšování jejich zaměstnatelnosti,
	O 1.3 Podpora investic do zemědělských podniků pro zvýšení jejich konkurenceschopnosti
2. Posílit sociální soudržnost obyvatel (podpora sociálního začleňování)	O 1.4 Podpora mikro, malých a středních podniků a tradičních lokálních producentů
	SC 2.1 Zkvalitnit veřejné služby a zlepšit kvalitu života obyvatel území pro aktivní začlenění osob ohrožených sociálním vyloučením nebo sociálně vyloučených a sociálních skupin do společnosti a zvýšení jejich uplatnitelnosti na trhu práce.
	O 2.1 Podpora sociálního začleňování sociálně vyloučených osob, či osob sociálním vyloučením ohrožených, zavádění a rozvoj specifických nástrojů k prevenci v sociálně vyloučených lokalitách
	O 2.2. Podpora sociálního podnikání, zvýšení počtu a rozvoje sociálních podniků a zvýšení jejich kvality (sociálního dopadu, udržitelnosti).
	O 2.3 Rozvoj komunitních a sociálních služeb včetně infrastruktury
	O 2.4 Zvýšení dostupnosti a kvality bydlení v území – výstavba a rekonstrukce bytů pro účely sociálního popř. podporovaného bydlení
3. Zlepšit kvalitu života obyvatel území, prohloubit ochranu kulturního a přírodního bohatství a ŽP	O 2.5 Podpora aktivit pro sladování pracovního a rodinného života obyvatel území místního partnerství (prorodinná opatření)
	SC 3.1 Zlepšit vzhled obcí a zkvalitnit občanskou vybavenost a technickou infrastrukturu, posílit bezpečnost života osob, zdraví a majetku, podpořit ochranu a rozvoj kulturního dědictví a životního prostředí
	O 3.1 Rekonstrukce a revitalizace technické infrastruktury, zkvalitňování občanské vybavenosti obcí
	O 3.2 Zvýšení bezpečnosti osob, včetně řešení bezbariérovosti a podpory šetrných způsobů dopravy
	O 3.3 Zvyšování ochrany života osob, zdraví a majetku kvalitnějším vybavením jednotek sboru dobrovolných hasičů
	O.3.4 Péče o kulturní a přírodní památky na území místního partnerství
	O 3.5 Ochrana a péče o přírodu a krajinu, zlepšení stability krajiny a prevence přírodních katastrof
O 3.6 Ekologické vytápění lidských sídel, řešení odpadového hospodářství a nakládání s odpady (oddělený sběr odpadů v obcích)	
4. Podpořit rozvoj spolupráce lok. partnerů v oblasti předškolního, zákl., zájmov. a neformálního vzdělávání a zlepšování infrastruktury škol. zařízení	SC 4.1 Posílit kapacitu vzdělávacích zařízení na úrovni zřizovatelů v území prostřednictvím spolupráce s příslušnými partnery včetně investic do infrastruktury škol ve vybraných oblastech.
	O 4.1 Podpora rozvoje kvalitního a inkluzivního vzdělávání dětí a žáků do 15 let (včasná péče, předškolní a základní vzdělávání, zájmové a neformální vzdělávání) prostřednictvím participace při realizaci Místních akčních plánů
	O 4.2 Podpora a kultivace spolupráce mezi zřizovateli, školami, vzdělávacími zařízeními,, organizacemi poskytujícími sociální služby a dalšími relevantními partnery
	O 4.3 Zlepšování školské infrastruktury a vybavení škol moderní didaktickou technikou
5. Rozvíjet spolupráci pro zvyšování kompetencí MAS a její abs. kapacity	SC 5.1 Zvýšit úroveň inovativnosti činnosti MAS prostřednictvím síťování (výměny zkušeností) a spolupráce na národní a evropské úrovni včetně třetích zemí.
	O 5.1. Podpora rozvoje regionální, nadregionální a mezinárodní spolupráce pro zvýšení synergie při využití všech zdrojů, přenosu informací a zkušeností a společné využití znalostní základny
6. Realizovat aktivity zaměřené na v rozvoj turismu. na území MAS	SC 6.1 Zlepšit využití potenciálu území rozvojem turistiky včetně diverzifikace nezemědělských činností zemědělců do oblasti agroturistiky
	O 6.1 Valorizace sklářského, keramického a hornického dědictví
	O 6.2 Využití turistického potenciálu moldavské železnice
	O 6.3 Zlepšení destinačního managementu
	O 6.4.Zlepšení ubytovacích a stravovacích služeb pro turisty
	O 6.5 Diverzifikace zemědělských podniků směrem k turismu

**3.1.5 Přiřazení indikátorů k jednotlivým strategickým cílům, Přehled strategických cílů, specifických cílů a opatření a pro území MAS ČÍNOVECKO – LEADER, které budou řešeny prostřednictvím ESI fondů s ohledem na financování v rámci integrovaného nástroje (CLLD)**

Strategické cíle	Specifické cíle	Opatření	Indikátory výsledku	Indikátory výstupu
1. Zvyšování zaměstnanosti a vytváření nových pracovních míst, podpora venkovských podnikatelů	SC 1.1. Zvýšit zapojení místních aktérů do řešení problémů nezaměstnanosti a sociálního	O1.1. Podpora vytváření prac. míst	62600 Účastníci, kteří získali kvalifikaci po ukončení své účasti  62800 Znevýhodnění účastníci, kteří po ukončení své účasti hledají zaměstnání, jsou v procesu vzdělávání/odborné přípravy, rozšiřují si kvalifikaci nebo jsou zaměstnaní, a to i OSVČ  62900 Účastníci zaměstnaní 6 měsíců po ukončení své účasti, včetně OSVČ	6 00 00 Celkový počet účastníků 6 20 00 Počet projektů, které zcela nebo zčásti provádění soc. partneři
		O1.2. Vzdělávání obyvatel	6 26 00 Účastníci, kteří získali kvalifikaci po ukončení své účasti 6 28 00 Znevýhodnění účastníci, kteří po ukončení své účasti hledají zaměstnání... 9 48 00 Pracovní místa vytvořená v rámci podpořených projektů	6 00 00 Celkový počet účastníků 9 37 01 Počet podpořených zemědělských podniků/příjemců
		O1.3. Podpora investic do zemědělských podniků	9 48 00 Pracovní místa vytvořená v rámci podpořených projektů	9 37 01 Počet podpořených podniků/příjemců
		O 1.4 Podpora investic do mikro a malých podniků	9 48 00 Pracovní místa vytvořená v rámci podpořených projektů	9 37 01 Počet podpořených podniků/příjemců
2. Posilování sociální soudržnosti obyvatel (podpora sociálního začleňování)	SC 2.1 Zkvalitnit veřejné služby a zlepšit kvality života obyvatel na území MAS ČÍNOVECKO – LEADER	O2.1. Podpora soc. začleňování	6 70 10 Využívání podpořených služeb 6 73 10 Bývalí účastníci projektů, u nichž ... 6 73 15 Bývalí účastníci projektů v oblasti sociálních služeb, u nichž služba ...	6 00 00 Celkový počet účastníků 6 20 00 Počet projektů, které zcela nebo zčásti provádějí soc. partneři nebo NO 6 70 01 Kapacita podpořených služeb  6 74 01 Nové nebo inovované sociální služby týkající se bydlení  8 05 00 Počet

Strategické cíle	Specifické cíle	Opatření	Indikátory výsledku	Indikátory výstupu
				napsaných a zveřejněných analytických a strategických dokumentů (vč. evaluačních)
		O2.3 Rozvoj komunit. a sociálních služeb	6 75 10 Kapacita služeb a sociální práce	5 54 01 Počet podpořených zázemí pro služby a sociální práci 5 54 02 Počet poskytovaných druhů sociálních služeb
		O2.5 Prorodinná opatření	5 01 10 Počet osob využívajících zařízení péče o děti předškolního věku 5 01 20 Počet osob využívajících zařízení péče o děti do tří let 5 01 30 Počet osob pracujících v rámci flexibilních forem práce	6 00 00 Celkový počet účastníků 5 00 01 Kapacita podporovaných zařízení péče o děti nebo vzdělávacích zařízení 5 01 00 Počet podpořených zařízení péče o děti předškolního věku 5 01 05 Počet zaměstnavatelů, kteří podporují flexibilní formy práce
3. Zachování kulturního a přírodního bohatství, zlepšování kvality života obyvatel území	SC 3.1 Zlepšit vzhled obcí a zkvalitnit občanskou vybavenost a technickou infrastrukturu obcí,	0.3.2 Zvýšení bezpečnosti osob, včetně řešení bezbariérovosti a podpory šetrných způsobů dopravy	7 63 10 Podíl cyklistiky na přepravních výkonech 75120 Podíl veřejné osobní dopravy na celkových výkonech v osobní dopravě	7 61 00 Délka nově vytvořených cyklostezek a cyklotras 70501 Počet realizací vedoucích ke zvýšení bezpečnosti dopravy
		O 3.3. Zvyšování ochrany života osob, zdraví a majetku kvalitnějším vybavením jednotek SDH	5 75 20 Počet exponovaných území s nedostatečnou připraveností složek IZS	5 70 01 Počet nové techniky a věcných prostředků složek IZS
4. Rozvoj spolupráce místních partnerů v oblasti předškolního, základního, zájmového a neformálního vzdělávání a zlepšování infrastruktury školských zařízení	SC 4.1 Posílit kapacitu vzdělávacích zařízení na úrovni zřizovatelů na území MAS CÍNOVECKO – LEADER	O4.3. Zlepšování školské infrastruktury a vybavení škol moderní technikou	5 00 30 Podíl osob předčasně opouštějících vzdělávací systém 5 00 20 Podíl dětí umístěných v předškolním zařízení 5 01 20 Počet osob využívající zařízení péče o děti do 3 let	5 00 00 Počet podpořených vzdělávacích zařízení 5 00 01 Kapacita podpořených zařízení péče o děti nebo vzdělávacích zařízení
5. Rozvoj spolupráce pro zvyšování kompetencí MAS a její absorpční kapacity	SC 5.1 Zvýšit úroveň inovativnosti činnosti MAS.	O5.1. Podpora regionální a nadregionální a mezinárodní spolupráce MAS	<i>Indikátory se neuvádí</i>	<i>Indikátory se neuvádí</i>



Poznámka: účelem tabulky je prezentovat vzájemnou hierarchii cílů a přiřazených indikátorů, z hlediska přehlednosti jsou použity zkrácené názvy

### 3.1.6 Indikátory pro vyhodnocení implementace SCLLD jako celku (kapitola je nově zařazena)

Pro účely sledování, jak bude strategie naplňována, je sestaven samostatný rámec indikátorů na úrovni Strategických cílů.

Základní hierarchické uspořádání soustavy cílů již bylo představeno. SCLLD bude vyhodnocována pomocí indikátorů přímo vázaných na implementaci cílů prostřednictvím strategických rámců a prostředků ESIF, o čemž pojednává předchozí kapitola a uvádí indikátory výsledku a výstupu dle národního číselníku indikátorů. Tyto indikátory jsou však předepsané dle příslušné vazby na operační program.

Aby ale SCLLD mohla být zhodnocena v širším hledisku, tzn. v důsledku i jiných aktivit (projektů) realizovaných mimo programové rámce, sestavujeme jiný systém indikátorů pro každý strategický cíl. Toto monitorování bude přínosné zejména pro sledování naplnění strategie jako celku a bude sloužit k zhodnocení základního étosu místně vedeného rozvoje.

Přehled strategických cílů:

1. Zvýšit zaměstnanost a vytváření nových pracovních míst, podpora venkovských podnikatelů
2. Posílit sociální soudržnost obyvatel (podpora sociálního začleňování)
3. Zlepšit kvalitu života obyvatel území, prohloubit ochranu kulturního a přírodního bohatství a ŽP
4. Podpořit rozvoj spolupráce lok. partnerů v oblasti předškolního, zákl., zájm. a neformálního vzdělávání a zlepšování infrastruktury škol. zařízení
5. Rozvíjet spolupráci pro zvyšování kompetencí MAS a její abs. kapacity
6. Realizovat aktivity zaměřené na rozvoj turismu na území MAS

Takto pojmenované strategické cíle jsou dále dekomponovány do specifických cílů, které jsou naplňovány jednotlivými opatřeními. Z uvedených opatření a aktivit lze odvodit, jaké efekty lze při realizaci projektů v rámci nich předpokládat. Jsou klíčovými vodítky při odpovídajícím nastavení preferenčních kritérií a pomůckou při stanovování a monitorování indikátorů SCLLD a v konečném důsledku pro celý proces evaluace. Výše uvedené strategické a na ně navazující specifické cíle, opatření a aktivity odrážejí výstupy z komunitního projednání SCLLD formou kulatých stolů, jednání orgánů a zájmových skupin MAS a rovněž z aktuálních poznatků a informací o konkrétních možnostech a náplni rozvojových aktivit.

Pro účely monitoringu stavu naplňování strategických cílů SCLLD, jako základních pěti tematicky specifikovaných priorit území, bez ohledu na možnosti dotační podpory dílčích částí těchto cílů, byly pak stanoveny rovněž jakési základní monitorovací indikátory (indikátory výsledku a indikátory výstupu).

Hodnoty plnění indikátorů jsou stanoveny odhadem – vycházejí z předpokladu naplnění programových rámců a odhadu dalších v území realizovaných projektů. Pro realizaci programových rámců je používána samostatná soustava indikátorů. Vzhledem k jejich poměrně velké konkrétnosti, jsou pro účely vyhodnocení SCLLD použitelné pouze jako součtový (kontextový) ukazatel.

Strategický cíl/Specifický cíl	Název indikátoru	Typ	Vstupní hodnota	Výstupní hodnota	Charakteristika
1. Zvýšit zaměstnanost a vytváření nových pracovních míst,	Počet realizovaných projektů v rámci strategického cíle 1	Výstup	0	8	Počet realizovaných projektů v území

Strategický cíl/Specifický cíl	Název indikátoru	Typ	Vstupní hodnota	Výstupní hodnota	Charakteristika
podpora venkovských podnikatelů	Počet účastníků akcí/podpořených osob zahrnutých do opatření strategického cíle 1	Výsledek	0	140	Součet účastníků akcí vedoucích k naplnění cíle (např. realizované projekty, počet stáží, počet umístění soc. a zdr. handicapovaných (nejen v soc. podnicích), počet motivačních akcí pro zvýšení zájmu o řemesla, počet žáků zapojených do zvyšování kvality vzdělávání apod. Hodnota indikátoru stanovena součtem plánovaných hodnot naplněných v programových rámcích (6 00 00, 6 26 00, 6 28 00, 9 48 00) a odhadem dalšího plnění aktivit mimo programové rámce.
2. Posílit sociální soudržnost obyvatel (podpora sociálního začleňování)	Počet podpořených projektů v rámci strategického cíle 2	Výstup	0	6	Součtový indikátor započítává projekty realizované v rámci jednotlivých specifických cílů a opatření – od projektů zaměřené na sociální služby anebo jiné způsoby zajištění sociálních potřeb v regionu.
	Počet podpořených uživatelů služeb a infrastruktury	Výsledek	0	100	Počet osob, které mají z realizovaných projektů prospěch (uživatelé soc. služeb, oslovení občané v rámci inf. kampaní apod.). Indikátor byl inspirován dle ind. č. 6 00 00 (dle NČI). Hodnota indikátoru je stanovena součtem plánovaných hodnot naplněných při implementaci programových rámců a odhadem dalšího plnění aktivit.
3. Zlepšit kvalitu života obyvatel území, prohloubit ochranu kulturního a přírodního bohatství a ŽP	Počet podpořených projektů v rámci strategického cíle 3	Výstup	0	4	Souhrnný indikátor započítávající projekty do kvality fyzického prostředí obcí, vybavenosti pro RLZ, do veřejné správy a bezpečnosti, IZS (vč. prevence).
	Počet dotčených osob/občanů obcí MAS	Výsledek	0	300	Jelikož je cíl 3 zaměřen na občany, je zapotřebí kromě počtu projektů sledovat i jednotlivými projekty dotčené obyvatele, kteří jsou přímými i nepřímými beneficianty projektů. Kde nepůjde jako beneficianta označit občana (např. v případě podpory životního prostředí a kult. bohatství), bude započítána obec.
4. Podpořit rozvoj spolupráce lok. partnerů v oblasti předškolního, zákl., zájmov. a neformálního vzdělávání a zlepšování infrastruktury škol. zařízení	Počet podpořených projektů v rámci strategického cíle 4	Výstup	0	5	Součtový indikátor započítává projekty realizované v rámci jednotlivých specifických cílů a opatření – od projektů zaměřené na zvýšení kvality vzdělávání.
	Počet dotčených osob požívajících z projektů benefity	Výsledek	0	20	Jedná se počet osob, které byly přímo podpořeny projekty v rámci cíle 4.
5. Rozvíjet spolupráci pro zvyšování kompetencí MAS a její	Počet realizovaných projektů v rámci strategického cíle 5	Výstup	0	1	Počet projektů.

Strategický cíl/Specifický cíl	Název indikátoru	Typ	Vstupní hodnota	Výstupní hodnota	Charakteristika
abs. kapacity	Počet rozvinutých spoluprací	Výsledek	0	3	Do hodnoty indikátoru se započítávají spolupracující subjekty s MAS na projektech i neformálních akcích. Jedná se o počet národních, mezinárodních subjektů spolupracujících na projektech pro předávání zkušeností a pro zvýšení synergie. Do indikátoru se nezapočítávají subjekty s vazbou na projekty realizované v rámci programových rámců.
6. Realizovat aktivity zaměřené na rozvoj turismu. na území MAS	Počet podpořených projektů v rámci strategického cíle6	Výstup	0	2	Jedná se o projekty, které mají za cíl zvýšit kvalitu nebo počet zařízení, atraktivit a informačních nástrojů pro rozvoj turistiky a cestovního ruchu.
	Počet nových/inovovaných produktů CR a turistiky	Výsledek	0	6	Do indikátoru se započítávají nové nebo aktualizované/opravené/rekonstruované nástroje cestovního ruchu a turistiky. Započítávají se jak samotné atraktivity, tak i doprovodná infrastruktura, informační a propagační nástroje atp.

## 3.2. Popis integrovaných a inovativních rysů strategie a hierarchie cílů, včetně jasných a měřitelných cílů pro výstupy a výsledky

### 3.2.1 Popis integrovaných rysů strategie

SCLLD zpracovaná pro území MAS CÍNOVECKO-LEADER je postavena na více odvětvovém základě a integruje řadu odvětví činnosti realizovaných v území:

- Ekonomika/zaměstnanost, vytváření pracovních míst, rozvoj podnikání
- Sociální soudržnost, jako základní podmínky společenského rozvoje území
- Péče o kulturní a přírodní bohatství území, zvyšování kvality života jeho obyvatel
- Vzdělávání a venkovské školství, spolupráce zainteresovaných aktérů/partnerů
- Spolupráce pro přenos zkušeností a příkladů dobré praxe
- Využití potenciálu území pro rozvoj cestovního ruchu

Vzájemná integrace jednotlivých klíčových oblastí (odvětví, oborů), s cílem zajištění lepšího využití všech zdrojů v území a vzájemné synergie jednotlivých aktivit, byla zohledněna již v průběhu zpracování Analýzy problémů a potřeb a následně zejména při definování strategických a specifických cílů i opatření. Cílem tvůrců strategie bylo při definování strategických cílů ale i jednotlivých aktivit nutných pro jejich naplňování, zajistit jejich propojenost a zajistit podmínky pro účinnou koordinaci v rámci organicky provázaného celku. Strategií se tak vine jako červená nit hlavní myšlenka spočívající v efektivním využívání všech zdrojů, které má území k dispozici pro blaho jeho obyvatel.

Klíčové oblasti a z nich odvozené strategické cíle SCLLD MAS CÍNOVECKO, nejsou izolované a samoučelné, mají řadu styčných bodů, ve kterých se vzájemně podporují a posilují. Nejdůležitějším zdrojem území jsou jeho obyvatelé a další aktéři, kteří na jeho území realizují své aktivity a uvádějí do pohybu všechny další zdroje (materiálové, finanční). Proto aktivity, které budou realizovány v rámci prvních dvou klíčových oblastí (Zaměstnanost a sociální soudržnost) ve spojení s podporou vzdělávání a investicemi do infrastruktury pro jeho zkvalitňování tvoří páteř celé strategie. Další dvě klíčové oblasti zaměřené na zvyšování kvality obyvatelstva území (zlepšování technické infrastruktury obcí, rekonstrukce nemovitých památek, opatření k zlepšování životního prostředí) i rozvoj turistiky mají úzkou vazbu na zaměstnanost a posilování sociální soudržnosti. Poslední průřezová klíčová oblast vychází z dalšího důležitého principu metody LEADER, kterým je vzájemná spolupráce všech venkovských aktérů, místních partnerství a dalších institucí působících ve venkovském prostoru a jejich vzájemné propojení (síťování) na regionální, národní i mezinárodní úrovni.

Výsledný přínos tohoto integrovaného přístupu přináší synergický a multiplikační efekt a rozvoj území probíhá rovnoměrně a koordinovaně.

Vzájemná provázanost jednotlivých strategických a specifických cílů a opatření je graficky zpracována v příslušné části Strategie.

### 3.2.2 Popis inovativních rysů strategie, způsobů řešení současných problémů přinášející zlepšení stavu, nebo zkvalitnění situace,

Jedním ze sedmi principů LEADER je uplatňování inovačních postupů.

Inovativní přístup, aplikovaný při tvorbě Strategie jsme zaměřili na hledání nových řešení problémů území MAS CÍNOVECKO-LEADER s cílem zajistit nutné změny pro adaptaci v měnící se společnosti a prostředí. Jako základní podklad jsme použili provedenou „Analýzu problémů a potřeb území“.

Při zpracování tohoto dokumentu jsme využili principů logického rámce a teorie změny v následujících souvislostech:

- Situační analýza – vymezení problému
- Příčiny problému, výběr problému k řešení
- Specifický cíl -změna, které chceme a můžeme dosáhnout

Inovativní přístup při tvorbě Strategie dokumentujeme komplexním uchopením základního problému území, kterým je vysoká míra nezaměstnanosti, nízká úroveň vzdělání a problémy v oblasti sociální soudržnosti (sociálního začleňování):

Opatření pro tuto klíčovou oblast SCLLD reagují na tuto situaci a jsou zaměřena na hledání účinných cest jak problém sociálního vyloučení vybraných cílových skupin řešit. K zásadním limitujícím faktorům ovlivňujícím uplatnění sociálně vyloučených nebo sociálním vyloučením ohrožených občanů na trhu práce je jejich slabší vzdělanostní a kvalifikační struktura, nedostatek znalostí a dovedností požadovaných zaměstnavateli a řadě případů i absencí základních pracovních návyků a zkušeností. Z tohoto východiska vychází základní modulární struktura projektu, postavená na jednotlivých programech zpracovaných pro konkrétní cílové skupiny.

Jednou ze stěžejních oblastí bude uplatnění metod zaměstnávání mladých matek po MD a žen v předdůchodovém věku v péči o předškolní děti, pečovatelské a asistenční službě pro seniory a zdravotně postižené spoluobčany, konkrétně jejich zaměstnáváním i s tím, že se často starají o vlastní členy rodiny a malé děti a potřebují pracovat na kratší úvazky. Mladé ženy z venkova po MD se velmi obtížně navracejí do pracovního procesu, neboť mohou jen obtížně skloubit svou mateřskou roli s rolí pracovní, je pro ně velmi obtížné za prací dojíždět. Tyto ženy budou v požadovaném rozsahu proškoleny tak aby byly schopné a oprávněné (certifikace) pro poskytování služeb v pozicích chův, pečovatelek a osobních asistentek.

Další inovativní prvky SCLLD MAS CÍNOVECKO-LEADER budou uplatněny prostřednictvím přenosu a aplikace inovací vyvinutých jinými subjekty, modernizaci tradičních forem know-how nebo nalézání nových řešení přetrvávajících problémů území, které se zatím nepodařilo vyřešit uspokojivým a udržitelným způsobem.

MAS CÍNOVECKO o.p.s. již v minulém období věnovalo velkou pozornost realizaci projektů spolupráce jak na národní, tak i mezinárodní úrovni. Tato spolupráce vnesla do práce MAS nové inovativní prvky a v řadě případů ji pomohla reagovat na konkrétní problémy území.

Hlavním kritériem hodnocení inovativnosti jednotlivých projektů při jejich výběru pro podporu bude prokázání změny vycházející z konkrétní potřeby území, které má být realizací projektu dosaženo a její doložení konkrétními výsledky.

### 3.3. Vazba na strategické dokumenty

#### A) Strategické dokumenty na úrovni území místního partnerství MAS CÍNOVECKO-LEADER

Pro území jsou v současné době aktuální a závazné tyto územně-plánovací dokumentace

Území (obec)	Charakteristika strategického dokumentu	Rok vzniku
Dubí	Územní plán	2008
Háj u Duchcova	Územní plán	2010
Hrob	Územní plán	2010
Košťany	Územní plán	2010
Moldava	Územní plán	2012
Novosedlice	Územní plán	2004
Proboštov	Územní plán	2004
Dubí	Strategický plán rozvoje	2009
Dubí	Strategie rozvoje cestovního ruchu ve městě Dubí	2010
Mikroregion (Hrob, Bouřňák, Košťany, Mikulov, Moldavy)	Plán integrovaného rozvoje Mikroregionu Bouřňák	2009
Novosedlice	Integrovaný plán rozvoje obce Novosedlice	2008
Proboštov	Strategický plán rozvoje obce Proboštov	2011

Pozn.: Obec Mikulov v současné době nemá zpracovaný územní plán, zpracovaný je pouze dokument Průzkumy a rozborů):

#### B) Strategické dokumenty v sociální oblasti – sociálně vyloučených oblastí

Metodika koordinovaného přístupu k sociálně vyloučeným lokalitám, Agentura pro sociální začleňování ve spolupráci s Ministerstvem práce a sociálních věcí, Ministerstvem školství, mládeže a tělovýchovy a Ministerstvem pro místní rozvoj, VERZE 2.0 s platností od 2. 10. 2015

Analýza sociálně vyloučených lokalit, GAC spol. s r.o., květen 2015

Strategický plán sociálního začleňování Dubí 2016 – 2018, Lokální partnerství Dubí

#### C) Strategické dokumenty Ústeckého kraje

##### 1) Regionální rozvoj

Program rozvoje Ústeckého kraje pro období 2014 – 2020

Strategie rozvoje lidských zdrojů Ústeckého kraje

##### 2) Územní plánování

Zásady územního rozvoje Ústeckého kraje (ZÚR ÚK)

##### 3) Udržitelný rozvoj

Strategie udržitelného rozvoje Ústeckého kraje 2006-2020

##### 4) Inovační politika

Regionální inovační strategie Ústeckého kraje

##### 5) Vzdělávání

Dlouhodobý záměr vzdělávání a rozvoje vzdělávací soustavy Ústeckého kraje (2012 – 2016)

##### 6) Cestovní ruch

Aktualizace strategie rozvoje cestovního ruchu Ústeckého kraje

##### 7) Kultura a památková péče

Koncepce rozvoje kultury a památkové péče v Ústeckém kraji 2014 – 2020

##### 8) Životní prostředí

Aktualizace Koncepce environmentální výchovy, vzdělávání a osvěty (EVVO) v Ústeckém kraji

Integrovaný krajský program snižování emisí Ústeckého kraje

Integrovaný krajský program ke zlepšení kvality ovzduší Ústeckého kraje

##### 9) Ochrana obyvatel, boj proti korupci a kriminalitě

Strategie prevence kriminality na území Ústeckého kraje

Strategie prevence korupce

**ZÁVĚR:**

Všechny uvedené relevantní strategické dokumenty, které mohou mít na území místního partnerství MAS CÍNOVECKO dopad a v budoucím období budou determinovat jeho další rozvoj, byly při zpracování Strategie komunitně vedeného místního rozvoje území MAS CÍNOVECKO zohledněny a jejich cíle byly zahrnuty do předkládaného dokumentu.

Nedochází k rozporům mezi existujícími strategiemi a zpracovávanou Strategií komunitně vedeného místního rozvoje území MAS CÍNOVECKO-LEADER.

## 3.4. Akční plán

### 3.4.1 Programové rámce

#### 3.4.1.1 Programový rámec Integrovaného regionálního operačního programu

<b>Specifický cíl strategie</b>	2.1 Zkvalitnit veřejné služby a zlepšit kvalitu života obyvatel na území MAS CÍNOVECKO – LEADER pro aktivní začlenění osob ohrožených sociálním vyloučením nebo sociálně vyloučených a sociálních skupin do společnosti a zvýšení jejich uplatnitelnosti na trhu práce
<b>Název Opatření</b>	2.3 Rozvoj komunitních a sociálních služeb
<b>Vazba na specifický cíl IROP</b>	4.1 Posílení CLLD za účelem zvýšení kvality života lidí ve venkovských oblastech a aktivizace místního potenciálu (vazba na SC 2.1 Zvýšení kvality a dostupnosti služeb vedoucích k sociální inkluzi)
<b>Popis opatření</b>	<p>Z navržené opatření vychází z analýzy problémů a potřeb (APP), která je součástí analytické části SCLLD, která identifikovala následující problém: nedostatečná sociální infrastruktura pro všechny kategorie sociálně slabších obyvatel a současně formulovala potřebnou změnu: (APP 2.2) - Podpora rozvoje komunitních a sociálních služeb zejména pro sociálně slabší obyvatele území včetně poskytování odlehčovacích služeb (pobytových i poskytovaných v domácím prostředí), pro kterou jsou vytvořeny reálné předpoklady pro její dosažení. Potřeba je po všech typech sociálních služeb: tj. poradenství, sociální péče a prevence (ve formě budování infrastruktury, komunitních center i zázemí pro odlehčovací služby).</p> <p>Byť potřeby jsou poměrně široké a opodstatněné, vzhledem k posouzení absorpční schopnosti, ale zamýšlíme čerpání v omezenějším rozsahu služeb.</p> <p>Podpora bude určena komunitním centrům poskytujícím sociální služby a otevírající se širokému spektru klientů.</p> <p>Alokaci zamýšlíme na vytvoření komunitního centra poskytující alespoň jednu sociální službu (dle zákona č. 108/2006 Sb., předpokládáme totiž, že komunitní centrum bude sloužit i jako zázemí pro terénní pracovníky, jakož pracoviště ambulantních služeb. Předpokládáme zejména tyto služby: a) zprostředkování kontaktu se společenským prostředím, b) sociálně terapeutické činnosti, c) pomoc při uplatňování práv, oprávněných zájmů a při obstarávání osobních záležitostí a další. Záměrem je vybudování komunitního centra integrujícího a připravujícího klienty ústavního zařízení (Domova sociálních služeb v Háji u Duchcova) na samostatný život a integraci do obce. Mnohým klientům je obec Háj u D. opatrovníkem. KC se bude snažit i o vytvoření jedné komunity občanů napříč generacemi, sociálním spektrem, druhem hendikepu apod.</p> <p>Cílové skupiny jsou určeny široce, neboť komunitní centrum se sociální službou má smysl v tom integrovat a začleňovat do společnosti.</p> <p>Opatření zcela vylučuje podporu pro –</p> <ul style="list-style-type: none"><li>- KC/zázemí pro masovou zábavu.</li><li>- KC/zázemí, které se věnuje výhradně seniorům</li></ul>



<b>Typy projektů</b>	<p>Infrastruktura komunitních center za účelem sociálního začleňování a zvýšení uplatnitelnosti na trhu práce</p> <ul style="list-style-type: none"> <li>- stavby, stavební úpravy, pořízení vybavení a případné související úpravy venkovního prostranství (zeleň, parková úprava) za účelem vytvoření prostoru pro setkávání členů komunit ohrožených sociálním vyloučením.</li> </ul>	
<b>Příjemci podpory</b>	<ul style="list-style-type: none"> <li>- nestátní neziskové organizace</li> <li>- obce</li> <li>- organizace zřizované nebo zakládané obcemi</li> </ul>	
<b>Minimální a maximální výše</b>	MAS předpokládá stanovení limitů a bude o nich informovat až ve své výzvě	
<b>Principy preferenčních kritérií</b>	Preferenční kritéria budou stanovená až v konkrétní výzvě MAS	
<b>Výsledky</b>	<b>Indikátory výsledku</b>	
	<b>Kód NČI2014+</b>	<b>Název indikátoru</b>
	6 75 10	Kapacita služeb a sociální práce
	<b>Indikátory výstupu</b>	
	<b>Kód NČI2014+</b>	<b>Název indikátoru</b>
	5 54 01	Počet podpořených zázemí pro služby a sociální práci
	<b>Kód NČI2014+</b>	<b>Název indikátoru</b>
5 54 02	Počet poskytovaných druhů sociálních služeb	

<b>Specifický cíl strategie</b>	3.1. Zlepšit vzhled obcí a zkvalitnit občanskou vybavenost a technickou infrastrukturu, posílit bezpečnost života osob, zdraví a majetku, podpořit ochranu a rozvoj kulturního dědictví a životního prostředí
<b>Název opatření</b>	3.2: Zvýšení bezpečnosti osob, včetně řešení bezbariérovosti a podpory šetrných způsobů dopravy
<b>Vazba na specifický cíl IROP</b>	4.1 Posílení CLLD za účelem zvýšení kvality života lidí ve venkovských oblastech a aktivizace místního potenciálu (vazba na SC 1.2 Zvýšený podíl udržitelných forem dopravy)
<b>Popis opatření</b>	<p>Navržené opatření vychází z analýzy problémů a potřeb (APP), která je součástí analytické části SCLLD, která identifikovala následující problém: nedostatečná sociální infrastruktura pro všechny kategorie sociálně slabších obyvatel a současně formulovala potřebnou změnu: (APP 2.2).</p> <p>Cílem opatření je přispět ke snížení zvyšujících se negativních dopadů motorové dopravy na životní prostředí v regionu podporou ekologických druhů dopravy – pěší a cyklistické, a zvýšením bezpečnosti pohybu v obcích. V obcích regionu se výrazně zvyšuje intenzita osobní i nákladní automobilové dopravy v důsledku sklářských, stojírenských aj. podniků. Počet dojíždějících do zaměstnání je také relativně vysoký (viz analytická část kap. 2.1.5, 2.1.9).</p> <p>Dalším cílem je vytvořit vhodné podmínky mobility pro hendikepované a zajistit bezpečný pohyb pro pěší (v souladu s vyhláškou č. 398/2009 Sb.) a zajistit i vyšší podíl dopravního výkonu nemotorové dopravy. Řešení bezbariérovosti chodníků, zastávek autobusové dopravy, případně přechodů, pro tyto osoby, včetně světelných zvukových signalizačních zařízení přispěje k jejich lepšímu začleňování do společnosti a tím i zvýšení kvality jejich života (i vyšší schopnosti sebeobsluhy hendikepovaných). Území je exponováno zátěží z provozu na komunikaci I. třídy (viz kapitola 2.1.1).</p> <p>Opatření bude podporovat menší záměry především místních samospráv. Důraz bude kladen na místní význam podpořených projektů – bezpečnost chodců v obcích, a to zejména v obcích s frekventovanými průjezdnými komunikacemi 1. a 2. třídy, bezbariérovost zejm. pěších komunikací pro bezkolizní pohyb dětí a handicapovaných osob v obcích. U cyklo dopravy bude opatření zaměřeno na budování/rekonstrukce a opravy cyklotras sloužících k dopravě místních občanů do zaměstnání, škol a za službami. Podporována bude i doprovodná infrastruktura a zeleň.</p> <p>Parkovací místa pro kola nebudou předmětem podpory, neboť jsou řešeny zaměstnavateli a obcemi samostatně.</p> <p>Předmětem řešení budou zejména:</p> <p>Rekonstrukce a budování cyklotras k sídlům hlavních zaměstnavatelů v regionu (přirozená centra průmyslu v úpatí Krušných hor – Novosedlice, Dubí, Proboštov, Hrob, Háj u Duchcova, Košťany). Realizace bezpečnostních opatření pro pěší (viz výše) v místních částech a obcích: Bystřice, Pozorka, Hrob u D., Proboštov, Košťany, Háj u Duchcova, Moldava, Mikulov, (centrum obce apod.).</p>
<b>Typy projektů</b>	<ol style="list-style-type: none"> <li>1. Bezpečnost <ul style="list-style-type: none"> <li>- Zvyšování bezpečnosti dopravy, např. bezbariérový přístup zastávek, zvuková a jiná signalizace pro nevidomé, přizpůsobení komunikací pro nemotorovou dopravu osobám s omezenou pohyblivostí nebo orientací.</li> </ul> </li> <li>2. Cyklo doprava</li> </ol>

	<ul style="list-style-type: none"> <li>- výstavba a modernizace cyklotras umožňující přístup k sídlům zaměstnavatelů se zaměřením na podporu integrovaných řešení, např. cyklistické pruhy na komunikacích nebo víceúčelové pruhy.</li> <li>- doplňkové aktivity (zeleň, např. zelené pásy a linoové výsadby u cyklotras)</li> </ul>	
<b>Příjemci podpory</b>	- obce	
<b>Minimální a maximální výše</b>	MAS předpokládá stanovení limitů a bude o nich informovat až ve své výzvě	
<b>Principy preferenčních kritérií</b>	Preferenční kritéria budou stanovená až v konkrétní výzvě MAS	
<b>Výsledky</b>	<b>Indikátory výsledku</b>	
	<b>Kód NČI2014+</b>	<b>Název indikátoru</b>
	7 51 20	Podíl veřejné osobní dopravy na celkových výkonech v osobní dopravě
	<b>Indikátory výstupu</b>	
	<b>Kód NČI2014+</b>	<b>Název indikátoru</b>
	7 50 01	Počet realizací vedoucích ke zvýšení bezpečnosti v dopravě
	<b>Indikátory výsledku</b>	
	<b>Kód NČI2014+</b>	<b>Název indikátoru</b>
	7 63 10	Podíl cyklistiky na přepravních výkonech
	<b>Indikátory výstupu</b>	
	<b>Kód NČI2014+</b>	<b>Název indikátoru</b>
	7 61 00 -	Délka nově vybudovaných cyklostezek a cyklotras

<b>Specifický cíl strategie</b>	3.1. Zlepšit vzhled obcí a zkvalitnit občanskou vybavenost a technickou infrastrukturu, posílit bezpečnost života osob, zdraví a majetku, podpořit ochranu a rozvoj kulturního dědictví a životního prostředí
<b>Název opatření</b>	3.3 Zvyšovat ochranu života osob, zdraví a majetku kvalitnějším vybavením jednotek sboru dobrovolných hasičů
<b>Vazba na specifický IROP</b>	4.1 Posílení CLLD za účelem zvýšení kvality života lidí ve venkovských oblastech a aktivizace místního potenciálu (vazba na SC 1.3 Zajištění adekvátní odolnosti s důrazem na přizpůsobení na změnu klimatu a novým rizikům)
<b>Popis opatření</b>	<p>Navržené opatření vychází z analýzy problémů a potřeb (APP), která je součástí analytické části SCLLD. Analýza identifikovala následující problém: Zastaralé technické vybavení sborů dobrovolných hasičů v obcích, tvořících místní území, což limituje možnosti jejich efektivního nasazení v případech mimořádných událostí a současně formulovala potřebnou změnu: (APP 3.3) Zvýšení ochrany osob, zdraví a majetku kvalitnějším vybavením jednotek sboru dobrovolných hasičů, pro kterou jsou vytvořeny reálné předpoklady pro její dosažení</p> <p>Cílem realizace tohoto opatření je zajištění ochrany života a zdraví obyvatel a majetku obcí, osob a ekonomických a dalších subjektů na území MAS CÍNOVECKO LEADER před potencionálními negativními dopady změn klimatu projevující se suchem, silnými větry a větrnými smrštěmi, nadprůměrnými. sněhovými srážkami a silnými námrazami.</p> <p>Území MAS CÍNOVECKO-LEADER celé spadá do působnosti obce s rozšířenou působností Teplice, která je uvedena v seznamu ORP dotčených zvýšenými riziky z mimořádných událostí způsobených změnou klimatu.</p> <p>(Zajištění odolnosti a vybavenosti základních složek integrovaného záchranného systému – Policie ČR a Hasičského záchranného sboru ČR (včetně Sborů dobrovolných hasičů - SDH) v území, s důrazem na přizpůsobení se změnám klimatu a novým rizikům v období 2014 – 2020 ve vazbě na SC 1.3 IROP Zvýšení připravenosti k řešení a řízení rizik a katastrof)</p> <p>V příloze tohoto materiálu (Seznam ORP jejichž správní území je dotčené zvýšenými riziky z mimořádných událostí způsobených změnou klimatu a haváriemi nebezpečných látek) jsou pro ORP Teplice, v jejíž správním území se MAS CÍNOVECKO-LEADER nachází vymezeny následující kategorie rizik, jejichž řešení bude podporováno: sucho, orkány a větrné smrště, sněhové srážky, masové námrazy.</p> <p>Území MAS CÍNOVECKO – LEADER se nachází v příhraniční oblasti Krušných hor se zvýšenými uvedenými riziky. Realizace projektů v rámci tohoto opatření zaměřených na posílení vybavení sborů dobrovolných hasičů ve městech a obcích v území moderní technikou a věcnými prostředky přispěje k zvýšení operativnosti a připravenosti těchto významných sborů dobrovolnických hasičů k řešení případných rizik vyplývajících z uvedených dopadů změn klimatu. Pořízované vybavení sborů dobrovolných hasičů technikou a věcnými prostředky bude zaměřeno na zvýšení jejich připravenosti pro řešení mimořádných událostí v souvislosti se suchem (hašení rozsáhlých lesních požárů včetně zajištění vody, nouzové zásobování obyvatel užitkovou vodou, pomoc objektů kritické infrastruktury s výpadky elektrické energie a chladicí vody), orkánů, větrných smrští a sněhovými srážkami a silnými námrazami (záchranné práce na střeších budov a jejich provizorní opravy, statické posílení střecha</p>

	nosných částí budov, zprůjezdňování komunikací, zásobování obyvatel v postižených obcích a pomoc při odkluzu spadných stromů a částí budov, sněhu a mimořádných námraz. Konkrétní vymezení pořizovaného vybavení bude vycházet ze stanovených normativů.	
<b>Typy projektů</b>	- pořízení specializované techniky a věcných prostředků pro odstraňování důsledků nadprůměrných sněhových srážek a masivních námraz, výkon činností spojených s orkány a větrnými smrštěmi, extrémním suchem.	
<b>Příjemci podpory</b>	- obce, které zřizují jednotky požární ochrany (§ 29 zákona č. 133/1985 Sb., o požární ochraně) - jednotky sboru dobrovolných hasičů kategorie II a III (podle přílohy zákona o požární ochraně)	
<b>Minimální a maximální výše</b>	MAS předpokládá stanovení limitů a bude o nich informovat až ve své výzvě	
<b>Principy preferenčních kritérií</b>	Preferenční kritéria budou stanovená až v konkrétní výzvě MAS	
<b>Výsledky</b>	<b>Indikátory výsledku</b>	
	<b>Kód NČI2014+</b>	<b>Název indikátoru</b>
	5 75 20	Počet exponovaných území s nedostatečnou připraveností složek IZS
	<b>Indikátory výstupu</b>	
	<b>Kód NČI2014+</b>	<b>Název indikátoru</b>
	5 70 01	Počet nové techniky a věcných prostředků složek IZS

<b>Specifický cíl strategie</b>	4.1. Posílit kapacitu vzdělávacích zařízení na úrovni zřizovatelů na území MAS CÍNOVECKO – LEADER prostřednictvím spolupráce s příslušnými partnery včetně investic do infrastruktury škol ve vybraných oblastech
<b>Název opatření</b>	4.3 Zlepšování školské infrastruktury a vybavení škol moderní didaktickou technikou.
<b>Vazba na specifický cíl IROP</b>	4.1 Posílení CLLD za účelem zvýšení kvality života lidí ve venkovských oblastech a aktivizace místního potenciálu (vazba na SC 2.4 Zvýšení kvality a dostupnosti infrastruktury pro vzdělávání a celoživotní učení
<b>Popis opatření</b>	Navržené opatření vychází z analýzy problémů a potřeb (APP), která je součástí analytické části SCLLD. Analýza identifikovala následující problém: Nedostatečná spolupráce jednotlivých partnerů/aktérů podílejících se na vzdělávání na úrovni venkovských mateřských a základních škol, včetně jejich vazeb na problematiku sociálního začleňování. Nedostatečné vybavení škol infrastrukturou pro výuku ve vybraných oblastech: technické, přírodovědecké a IT obory, výuka jazyků a současně formulovala potřebnou změnu: (APP 4.1).

	<p>Cílem opatření je zajistit dostatečnou kapacitu předškolních zařízení péče o děti, včetně úpravy venkovních zařízení, a aby bylo umožněno zapojit se rodičům na pracovním trhu. V rámci opatření se předpokládá podpořit 2 mateřských školy a popř. s nimi spolupracujících zařízení pro péči o děti do 3 let (nebo též v rámci MŠ).</p> <p>Podporované aktivity:</p> <p>Podpora infrastruktury pro předškolní vzdělávání – podpora zařízení péče o děti do 3 let, dětských skupin a mateřských škol:</p> <ul style="list-style-type: none"> <li>- stavby a stavební práce spojené s výstavbou nové infrastruktury včetně vybudování přípojky pro přivedení inženýrských sítí</li> <li>- rekonstrukce a stavební úpravy stávající infrastruktury (včetně zabezpečení bezbariérovosti dle vyhlášky č. 398/2009 Sb.)</li> <li>- nákup pozemků a staveb (nemovitostí)</li> <li>- pořízení vybavení budov a učeben</li> <li>- pořízení kompenzačních pomůcek</li> </ul> <p>Podpora může být poskytnuta na zvýšení kapacity:</p> <ul style="list-style-type: none"> <li>- mateřských škol podle zákona č. 561/2004 Sb., školský zákon, ve znění pozdějších předpisů, zapsaných do školského rejstříku, všech zřizovatelů bez rozdílu (včetně mateřských škol určených pro vzdělávání dětí zaměstnanců),</li> <li>- dětských skupin podle zákona č. 247/2014 Sb., o poskytování služby péče o dítě v dětské skupině a o změně souvisejících zákonů, ve znění zákona č. 127/2015 Sb.,</li> <li>- služeb péče o děti do tří let věku v denním režimu (vázaná živnost) a služeb péče o dítě nad tři roky věku (do doby zahájení školní docházky) v režimu mimoškolní výchovy a vzdělávání, pořádání kurzů, školení, včetně lektorské činnosti (volná živnost, obor činnosti 72) podle zákona, č. 455/1991 Sb., živnostenský zákon,</li> <li>- spolků zajišťujících péči o děti do 3 let a předškolní vzdělávání dětí dle občanského zákoníku č. 89/2012 Sb. (např. lesní školky, mateřská centra, předškolní kluby).</li> </ul> <p>Základní školy investičně podpořit jak ve smyslu stavebních úprav a pořízení vybavení pro rozvoj žáků v daných klíčových kompetencích. Opatření je soustředěno na vybavení moderní technikou pro jazykovou výuku, pro obnovu výpočetní techniky a digitálních pomůcek a vybavení učeben a dílen pro polytechnickou a přírodovědní výuku (matematické, geologické, geografické, chemické, biologické, fyzikální obory a obory informatiky). Podporovány budou i nákupy vybavení a kompenzačních pomůcek pro žáky se SVP.</p> <p>Podporované aktivity: Podpora infrastruktury pro základní vzdělávání v základních školách:</p> <ul style="list-style-type: none"> <li>- stavby a stavební práce spojené s výstavbou infrastruktury základních škol včetně vybudování přípojky pro přivedení inženýrských sítí</li> <li>- rekonstrukce a stavební úpravy stávající infrastruktury (včetně zabezpečení bezbariérovosti dle vyhlášky č. 398/2009 Sb.)</li> </ul>
--	---

	<ul style="list-style-type: none"> <li>- nákup pozemků a staveb (nemovitostí)</li> <li>- pořízení vybavení budov a učeben</li> <li>- pořízení kompenzačních pomůcek</li> <li>- zajištění vnitřní konektivity školy a připojení k internetu</li> </ul> <p>Podpora může být poskytnuta na podporu infrastruktury škol a školských zařízení pro základní vzdělávání podle zákona č. 561/2004 Sb., školský zákon, ve znění pozdějších předpisů, zapsaných v Rejstříku škol a školských zařízení k datu vyhlášení výzvy MAS ve vazbě na:</p> <ul style="list-style-type: none"> <li>- klíčové kompetence (komunikace v cizích jazycích, práce s digitálními technologiemi, přírodní vědy, technické a řemeslné obory);</li> <li>- budování bezbariérovosti škol;</li> <li>- ve správním obvodu obce s rozšířenou působností, ve kterém se nachází sociálně vyloučená lokalita navíc rozšiřování kapacit kmenových učeben.</li> </ul> <p>Projektové záměry musí být v souladu s Místním akčním plánem vzdělávání.</p>																				
<b>Typy projektů</b>	<ol style="list-style-type: none"> <li>1. Podpora infrastruktury pro předškolní vzdělávání – podpora zařízení péče o děti do 3 let, dětských skupin a mateřských škol</li> <li>2. Podpora infrastruktury pro základní vzdělávání v základních školách v stanovených klíčových kompetencích,</li> <li>3. Rozšiřování kapacit základních škol mimo vazbu na klíčové kompetence na území správního obvodu ORP Teplice se sociálně vyloučenou lokalitou),</li> <li>4. Zajištění vnitřní konektivity škol a připojení k internetu</li> </ol>																				
<b>Příjemci podpory</b>	<ul style="list-style-type: none"> <li>- <b>zařízení péče o děti do 3 let</b></li> <li>- školy a školská zařízení v oblasti předškolního, základního vzdělávání</li> <li>- další subjekty podílející se na realizaci vzdělávacích aktivit</li> <li>- obce</li> <li>- organizace zřizované nebo zakládáné obcemi</li> <li>- nestátní neziskové organizace</li> </ul>																				
<b>Minimální a maximální výše</b>	MAS předpokládá stanovení limitů a bude o nich informovat až ve své výzvě																				
<b>Principy preferenčních kritérií</b>	Preferenční kritéria budou stanovená až v konkrétní výzvě MAS																				
<b>Výsledky</b>	<table border="1" style="width: 100%; border-collapse: collapse;"> <thead> <tr> <th colspan="2"><b>Indikátory výsledku</b></th> </tr> <tr> <th><b>Kód NČI2014+</b></th> <th><b>Název indikátoru</b></th> </tr> </thead> <tbody> <tr> <td>5 00 30</td> <td>Podíl osob předčasně opouštějících vzdělávací systém</td> </tr> <tr> <th><b>Kód NČI2014</b></th> <th><b>Název indikátoru</b></th> </tr> <tr> <td>5 00 20</td> <td>Počet dětí umístěných v předškolním zařízení</td> </tr> <tr> <th><b>Kód NČI2014+</b></th> <th><b>Název indikátoru</b></th> </tr> <tr> <td>5 01 20</td> <td>Počet osob využívající zařízení péče o děti do 3 let</td> </tr> <tr> <th colspan="2"><b>Indikátory výstupu</b></th> </tr> <tr> <th><b>Kód NČI2014+</b></th> <th><b>Název indikátoru</b></th> </tr> <tr> <td>5 00 00</td> <td>Počet podpořených vzdělávacích</td> </tr> </tbody> </table>	<b>Indikátory výsledku</b>		<b>Kód NČI2014+</b>	<b>Název indikátoru</b>	5 00 30	Podíl osob předčasně opouštějících vzdělávací systém	<b>Kód NČI2014</b>	<b>Název indikátoru</b>	5 00 20	Počet dětí umístěných v předškolním zařízení	<b>Kód NČI2014+</b>	<b>Název indikátoru</b>	5 01 20	Počet osob využívající zařízení péče o děti do 3 let	<b>Indikátory výstupu</b>		<b>Kód NČI2014+</b>	<b>Název indikátoru</b>	5 00 00	Počet podpořených vzdělávacích
<b>Indikátory výsledku</b>																					
<b>Kód NČI2014+</b>	<b>Název indikátoru</b>																				
5 00 30	Podíl osob předčasně opouštějících vzdělávací systém																				
<b>Kód NČI2014</b>	<b>Název indikátoru</b>																				
5 00 20	Počet dětí umístěných v předškolním zařízení																				
<b>Kód NČI2014+</b>	<b>Název indikátoru</b>																				
5 01 20	Počet osob využívající zařízení péče o děti do 3 let																				
<b>Indikátory výstupu</b>																					
<b>Kód NČI2014+</b>	<b>Název indikátoru</b>																				
5 00 00	Počet podpořených vzdělávacích																				

		zařízení
	<b>Kód NČI2014+</b>	<b>Název indikátoru</b>
	5 00 01	Kapacita podporovaných zařízení péče o děti nebo vzdělávacích zařízení



3.4.1.2 Programový rámec Operačního programu Zaměstnanost

**Strategický cíl SCLLD 1: Zvýšit zaměstnanost a vytváření nových pracovních míst, podpora venkovských podnikatelů**

**Specifický cíl SCLLD 1.1** Zvýšit zapojení místních aktérů do řešení problémů nezaměstnanosti a sociálního začleňování v území MAS CÍNOVECKO – LEADER

**Opatření:**

**O 1.1. Podpora vytváření nových a zachování stávajících pracovních míst na území místního partnerství, vzdělávání obyvatel území pro zvyšování jejich zaměstnatelnosti**

**A) Popis vazby opatření na specifický cíl 2.3.1 OPZ**

IP 2.3.: Strategie komunitně vedeného místního rozvoje

SC 2.3.1.: Zvýšit zapojení lokálních aktérů do řešení problémů nezaměstnanosti a sociálního začleňování ve venkovských oblastech

Opatření přispěje k plnění specifického cíle 2.3.1 OPZ zejména v oblasti řešení problematiky lokální zaměstnanosti, lepšího využití ekonomického potenciálu příhraničního území na kterém působí místní partnerství MAS CÍNOVECKO o.p.s. Opatření je zaměřeno na skupiny osob u kterých míra zaměstnanosti v území nejvíce zaostává, tj. zejména na osoby 50+, mladé lidi po ukončení základního vzdělání a prvním vstupu do zaměstnání, osoby nequalifikované nebo s nízkým stupněm kvalifikace, ženy samoživitelky nebo po mateřské dovolené a osoby s různým typem znevýhodnění) a přispěje k lepšímu využití ekonomického potenciálu území a spolupráce všech místních aktérů při řešení lokální nezaměstnanosti. V oblasti dalšího vzdělávání přispěje opatření k plnění cíle zvyšování celkové vzdělanostní úrovně obyvatel, zejména v oblasti odborného vzdělávání a zvyšování kvalifikace.

A1) Vazba na IROP SC 4.1.

Opatření přispěje k plnění SC 4.1. IROP v oblasti vytváření podmínek pro vyvážený a udržitelný rozvoj venkovského území MAS CÍNOVECKO o.p.s., které je součástí Ústeckého kraje (severočeský region) postiženého strukturálními změnami i značnými problémy v oblasti demografického složení obyvatelstva. Řešení problematiky tvorby nových pracovních míst a vzdělávání obyvatel území je v souladu se zaměřením SC 4.1 IROP na dlouhodobou stabilizaci zejména periferních oblastí, zejména snížením odchodu zejména mladých lidí z venkovských oblastí do měst a lepším využitím místního potenciálu.

**B) Popis cíle opatření:**

Navržené opatření vychází z analýzy problémů a potřeb (APP), která je součástí analytické části SCLLD. Analýza identifikovala následující problémy: Vyšší míra nezaměstnanosti v území- potřeba změny: (APP 1.1) 1.1 Zvýšit zapojení místních aktérů do řešení problémů nezaměstnanosti a nižší vzdělanostní úroveň populace - potřeba změny: (APP 1.2) Vzdělávání obyvatel území pro zvyšování jejich zaměstnatelnosti, rozvoj poradenských služeb pro získání zaměstnání.

Cílem všem aktivitám realizovaných v rámci opatření je snížení nezaměstnanosti na území MAS CÍNOVECKO, které je součástí problémového regionu Ústecký kraj (příloha usnesení vlády ČR č. 344 ze dne 15. května 2013 ke Strategii regionálního rozvoje ČR 2014 – 2020) prostřednictvím zvýšení uplatnitelnosti cílových skupin. Projekty podpořené v rámci navrhovaného opatření budou zaměřeny na **zvyšování zaměstnanosti cílových skupin (dle přílohy výzvy OPZ 47 - kap. 3.2, přílohy č. 3). Podporováno bude: tvorba nových pracovních míst, vytváření nových pracovních míst, pomoc při sebezaměstnání, zprostředkování nabídky a poptávky na trhu práce.** Jelikož v území MAS se nacházejí i sociálně vyloučené lokality, půjde zejména o pomoc pro uchazeče a zájemce o zaměstnání s kumulovaným znevýhodněním na trhu práce. Podpora se zaměří zejména na motivované ekonomicky neaktivní osoby. Roli zde hrají zejména problémy nízké kvalifikace a problém sociálního vyloučení.

Další oblastí a požadovaným dopadem je zlepšit přípravy osob z cílových skupin ke vstupu či návratu na trh práce, (ve shodě s kap. 3.1, přílohy č. 3 výzvy OPZ). Jedná se nejen o oblast vzdělávání pro rozvoj zaměřených na rozvoj základních kompetencí cílových skupin za účelem snazšího uplatnění a na zvýšení orientace na trhu práce, ale také na obnovení kvalifikace nebo změnu stávající kvalifikace (rekvalifikace) atd., a to v úzké spolupráci s potenciálními zaměstnavateli a dalšími aktéry.

Jedním ze základních předpokladů pro efektivní realizaci podpořených projektů je zajištění úzké spolupráce všech zájmových skupin partnerů a zejména důsledná spolupráce s kontaktním pracovištěm Teplice, krajské pobočky Úřadu práce v Ústí nad Labem a Agenturou pro sociální začleňování.

Základem úspěchu tohoto opatření bude i podpora spolupráce aktérů na místní úrovni při řešení lokální nezaměstnanosti a zjišťování potřeb lokálních zaměstnavatelů. Zvyšování zaměstnanosti cílových skupin a tvorba sítě spolupracujících aktérů v rámci tohoto opatření budou vycházet z potřeb cílových skupin a zaměstnavatelů. Vytvořením lepší komunikační platformy pro spolupráci mezi sektory, zvyšováním připravenosti pracovní síly (z řad cílových skupin) dojde k lepším podmínkám pro zprostředkování zaměstnání a k vytváření udržitelných pracovních míst.

**C) Popis provázanosti navrhovaných opatření, a to včetně provázanosti na ostatní operační programy**

Realizace jednotlivých aktivit v rámci tohoto opatření bude provázána s dalšími opatřeními v rámci programového rámce OP Zaměstnanost (vzdělávání, rozvoj komunitních a sociálních služeb a sladování pracovního a rodinného života), tak aby bylo důsledně zajištěno komplexní řešení situace osob cílových skupin. Vazba na IROP zajistí realizaci aktivit k vytvoření podmínek pro rozvoj ekonomických aktivit obyvatel, vazba na PRV řeší společné problémy rozvoje podnikání na venkově a spolupráce venkovských aktérů.

Provázanost jednotlivých opatření programového rámce OPZ:

Opatření 2.1. Podpora sociálního začleňování

Opatření 2.5. Podpora aktivit pro sladování pracovního a rodinného života

Provázanost navrhovaného opatření na ostatní operační programy:

IROP: Opatření 2.3. Rozvoj komunitních a sociálních služeb (budování infrastruktury)

PRV: Fiche 2. Diverzifikace nezemědělských činností pro posilování venkovské ekonomiky, podpora drobného podnikání, venkovské turistiky a služeb na venkově

Fiche 3: Projekty spolupráce (zvyšování zaměstnatelnosti obyvatel území)

**D) Priorizace navrhovaných opatření**

- a) Opatření financovaná z alokované částky

**E) Časový harmonogram realizace opatření ve vazbě na finanční plán**

Poř. číslo výzvy MAS	Název, stručný popis zaměření výzvy vč. uvedení opatření SCLLD	Finanční alokace plánované výzvy – celkové způsobilé výdaje (celkem v Kč)	Plánované vyhlášení výzvy (měsíc, rok)
MAS CIN_OPZ1.1/2017/1	Podpora vytváření nových a zachování stávajících pracovních míst na území místního partnerství, vzdělávání obyvatel území pro zvyšování jejich zaměstnatelnosti	5 940 000,--	07/2017

#### F) Popis možných zaměření projektů:

Aktivity z okruhu zvyšování zaměstnanosti cílových skupin:

- Zprostředkování zaměstnání
- Podpora vytváření nových pracovních míst
- Podpora zahájení podnikatelské činnosti (tj. podpora zahájení nebo obnova samostatné výdělečné činnosti, sledování lidského potenciálu v území pro samostatné podnikání a diagnostika jejich předpokladů a potřeb, vzdělávání a poradenství pro začínající podnikatele. Projekty vzájemné spolupráce subjektů veřejného, neziskového a soukromého sektoru na území MAS zaměřených na pomoc cílovým skupinám při uplatnění na trhu práce s využitím nových a netradičních metod podporujících zaměstnanost – ve spolupráci s KP Teplice, krajské pobočky ÚP ČR v Ústí nad Labem)
- Podpora nástrojů a činností pro motivaci cílových skupin k získání zaměstnání a jeho udržení

Aktivity z okruhu přípravy osob z cílových skupin ke vstupu či návratu na trh práce:

- Podpora pracovního uplatnění osob se zdravotním postižením
- Profilace (vytvoření přehledu vlastností osoby, které se následně využívá při hledání nejvhodnější pracovní pozice) a targeting (marketingová metoda porovnávající vybrané části pracovního trhu a zhodnocující jejich atraktivitu a výhodnost pro osoby z cílových skupin), u kterých musí být v rámci projektů přesně definován jejich účel a cílové skupiny
- JOB kluby (tj. poradenský program, jehož hlavním cílem je motivovat a aktivizovat jeho účastníky k uplatnění na trhu práce, a to získáním orientace na trhu práce a nácvikem dovedností a technik vyhledávání zaměstnání); job klub probíhá formou opakovaných skupinových setkávání v malých skupinách
- Řízené poradenství ke změně kvalifikace
- Získání či obnova pracovních návyků, např. prostřednictvím mentoringu
- Pracovní a kariérové poradenství (ambulantní a terénní forma)
- Bilanční a pracovní diagnostika zaměřená na hodnocení a posuzování pracovních a psychických předpokladů osob z cílových skupin pro jejich další pracovní uplatnění, ergo diagnostika
- Rekvalifikace a další vzdělávání (jako doplňková aktivita) – podpora pro získávání nové kvalifikace, rozšiřování a prohlubování dosavadní kvalifikace v souladu s potřebami zaměstnavatelů v území MAS (ve spolupráci s KP Teplice, krajské pobočky ÚP ČR v Ústí nad Labem a zaměstnavateli)
- Doprovodné aktivity zaměřené přímo na uplatnění osob z cílových skupin na trhu práce: jazykové vzdělávání, PC kurzy, rozvoj finanční gramotnosti, soft skills podpora čtenářské a numerické gramotnosti dluhové poradenství, rodinné poradenství, psychologické poradenství, poradenství v oblasti bydlení apod.

#### G) Podporované cílové skupiny:

- Uchazeči o zaměstnání a zájemci o zaměstnání (ve spolupráci s KP Teplice, krajské pobočky ÚP ČR v Ústí nad Labem)
- Neaktivní osoby – osoby v produktivním věku, které nejsou ani zaměstnané, ani nezaměstnané
- Osoby se zdravotním postižením
- Osoby s kumulací hendikepů na trhu práce
- Osoby vracející se na trh práce po návratu z mateřské/rodičovské dovolené
- Osoby sociálně vyloučené a osoby sociálním vyloučením ohrožené
- Zaměstnanci
- Osoby s kombinovanými diagnózami
- Osoby ohrožené specifickými zdravotními riziky
- Osoby žijící v SVL
- Osoby ohrožené vícenásobnými riziky
- Osoby v nebo po výkonu trestu
- Osoby nejvíce ohrožené vyloučením a diskriminací v důsledku zdravotního stavu

- Propuštění zaměstnanci  
atd. (dle přílohy č. 2, výzvy OPZ 47)

#### H) Typy příjemců podpory

- Obce
- Organizace zřizované obcemi
- Nestátní neziskové organizace
- OSVČ a obchodní korporace

#### I) Absorpční kapacita MAS

Místní partnerství MAS CÍNOVECKO-LEADER je součástí Ústeckého kraje, postiženého strukturálními změnami doprovázenými vysokou nezaměstnaností. Podpora vytváření nových a zachování stávajících pracovních míst na území místního partnerství, podpora spolupráce místních aktérů při řešení nezaměstnanosti patří k jeho klíčovým rozvojovým prioritám. Aktivita v této oblasti probíhá v úzké spolupráci s kontaktním pracovištěm Teplice, krajského Úřadu práce v Ústí nad Labem, s cílem zajištění vzájemné koordinace a synergie. Uvažovaná alokace finančních prostředků zajišťuje pouze část potřeb území, v případě jejího navýšení je MAS připravena je efektivně využít a do příslušných programů začlenit další členy cílových skupin,

Vzdělávání, zejména celoživotní je jednou z hlavních podmínek pro přípravu pracovní síly, udržování a zvyšování jejich kompetencí v náročném prostředí založeném na znalostech. Vzdělávací programy realizované s pomocí OP Zaměstnanost budou zaměřeny především na lidi s nedostatečným vzděláním pro zvýšení jejich kvalifikace a rekvalifikaci zkušených pracovníků pro jejich aktuální uplatnění na trhu práce. Potřeby území v této oblasti byly stanoveny na základě analýzy v souladu s absorpční kapacitou území MAS.

Vytipování potenciální realizátoři projektů zaměřených na přípravu pracovní síly a zvyšování zaměstnanosti: Mikroregion Cínovecko, Oblastní charita Teplice, Květina, z. s, obce, mikroregiony, příspěvkové organizace – očekáváme zájem větších obcí a mikroregionů (Mikroregion Cínovecko) s vyšším podílem nezaměstnanosti, NNO – hlavní realizátoři (např. Oblastní charita Teplice), agentury práce (Job asistent, s. r. o.), labour pooly, podniky. Očekáváme 4 – 6 projektů zejména na zvyšování vzdělání a kompetencí. Viz kap. 2.1.5.

#### J) Vliv opatření na naplňování horizontálních témat OPZ

Udržitelný rozvoj: Opatření má neutrální vliv na udržitelný rozvoj.

Rovné příležitosti a nediskriminace: Opatření má pozitivní vliv na rovné příležitosti a nediskriminaci. Opatření je zaměřeno na zvýšení uplatnitelnosti osob ohrožených sociálním vyloučením nebo sociálně vyloučených na trhu práce, přičemž právě tyto osoby se často potýkají s kumulací znevýhodnění a v důsledku toho čelí přímé či nepřímé diskriminaci a nemají rovné příležitosti při uplatnění na trhu práce. Těmto osobám má být ulehčeno v jejich znevýhodněné pozici na trhu práce, čímž dojde k oslabení jejich obvyklé diskriminace na trhu práce (z důvodu věku, nedostatku zkušeností, délce evidence na ÚP).

Rovnost žen a mužů: Opatření má neutrální vliv na rovnost mužů a žen.

#### K) Principy pro určení preferenčních kritérií

Principy pro stanovení preferenčních kritérií prezentují základní východiska pro tvorbu preferenčních kritérií, která budou zpracována pro jednotlivé výzvy, tak aby zohlednily charakter území MAS a jeho specifické potřeby formulované v rámci komunitního projednávání:

- Uplatnění inovativních přístupů při řešení projektů
- Spolupráce s dalšími subjekty v území

**Výsledky – kvantifikovatelní a měřitelné indikátory:**

**Indikátory výstupu:**

Kód	Název	Měrná jednotka	Výchozí hodnota	Cílová hodnota	Zdůvodnění:
60000	Celkový počet účastníků	Osoby	0	65	<p>Počítáme s realizací:</p> <p>a) 1 projekt zaměřený na zvyšování zaměstnanosti cílových skupin/při nákladnosti á Kč 2 000 000,-- za předpokladu 15 podpořených osob.</p> <p>- V tom: 4 podpořená pracovní místa se mzdovým příspěvkem po dobu 24 měsíců (á Kč 14 000,-). V úhrnu Kč 1 344 tis. Zbylou alokaci Kč 656 tis. v rámci projektu vyčerpá na další aktivity 11 účastníků. Průměrná nákladnost na účastníka: Kč 133 tis.</p> <p>b) Dále budou realizovány 2 projekty zaměřené na nástroje a činnosti pro motivaci cílových skupin/2 projekty při nákladnosti á 1 970 tis.,-- za předpokladu 25 podpořených osob v rámci projektu. Nákladnost na účastníka: Kč 78,8 tis.</p> <p>Celková alokace: 5 940 tis. Kč. Pro oba projekty tj. Kč 91 tis. na 1 účastníka.</p>
62000	Počet projektů, které zcela nebo zčásti provádějí sociální partneři nebo NNO	Projekty	0	3	Předpokladem je realizace 3 projektů – viz výše.

**Indikátory výsledku:**

Kód	Název	Měrná jednotka	Výchozí hodnota	Cílová hodnota	Zdůvodnění
62600	Účastníci, kteří získali kvalifikaci po ukončení své účasti	Osoby	0	13	Odvozujeme od odhadu podpořených osob, které se účastní projektů zaměřených na zvyšování zaměstnanosti CS, tj. 15. Vzhledem k možnému neúspěchu některých podpořených odečítáme 2 osoby.
62800	Znevýhodnění	Osoby	0	50	Odvozujeme od odhadu

	účastníci, kteří po ukončení své účasti hledají zaměstnání, jsou v procesu vzdělávání/odborné přípravy, rozšiřují si kvalifikaci nebo jsou zaměstnaní, a to i OSVČ**				podpořených osob v obou typech aktivit – tj. zvyšování zaměstnanosti a zvyšování nástrojů pro motivaci. Neúspěch jedinců odhadujeme na 10 %, kteří zůstanou v pasivitě.
62900	Účastníci zaměstnaní 6 měsíců po ukončení své účasti, včetně OSVČ	Osoby	0	38	Odvozujeme od indikátoru 62800, kde odhadujeme úspěšnost do půl roka v hledání míst cca 75 %.

## **Strategický cíl SCLLD 2.: Posílit sociální soudržnost obyvatel (podpora sociálního začleňování)**

**Specifický cíl CLLD 2.1** Zkvalitnit veřejné služby a zlepšit kvality života obyvatel na území MAS CÍNOVECKO – LEADER pro aktivní začlenění osob ohrožených sociálním vyloučením nebo sociálně vyloučených a sociálních skupin do společnosti a zvýšení jejich uplatnitelnosti na trhu práce.

### **Opatření:**

**O 2.1 Podpora sociálního začleňování sociálně vyloučených osob, či osob sociálním vyloučením ohrožených prostřednictvím poskytování, zkvalitňování a rozvoje sociálních a návazných služeb**

#### **A) Popis vazby opatření na specifický cíl 2.3.1 OPZ**

IP 2.3.: Strategie komunitně vedeného místního rozvoje

SC 2.3.1.: Zvýšit zapojení lokálních aktérů do řešení problémů nezaměstnanosti a sociálního začleňování

Opatření přispěje k plnění specifického cíle 2.3.1 OPZ zejména v oblasti zapojení místních aktérů do řešení problematiky sociálně vyloučených lokalit a sociálně vyloučených osob nebo osob sociálním vyloučením ohrožených, která je v území celého Ústeckého kraje, zejména z hlediska demografické struktury zdejšího obyvatelstva velmi aktuální. Velmi důležitá je i vazba na podporu lepšího pokrytí místních potřeb místního území a prohloubení spolupráce všech venkovských aktérů na místní úrovni prostřednictvím rozvoje sociálních služeb a jejich poskytováním potřebným skupinám místního obyvatelstva.

A1) Vazba na IROP SC 4.1.

Opatření přispěje k plnění SC 4.1. IROP v oblasti vytváření podmínek pro vyvážený a udržitelný rozvoj venkovského území MAS CÍNOVECKO o.p.s., vytvářením podmínek v sociální oblasti, zejména podporou řešení situace sociálně vyloučených osob, či osob sociálním vyloučením ohrožených prostřednictvím zkvalitňování a rozvoje sociálních a návazných služeb budováním moderní infrastruktury pro jejich zajištění.

#### **B) Popis cíle opatření:**

Navržené opatření vychází z analýzy problémů a potřeb (APP), která je součástí analytické části SCLLD. Analýza identifikovala následující problém: Problematika sociálního vyloučení obyvatel území a jejich skupin, nízká úroveň koordinované spolupráce mezi všemi aktéry působícími v oblasti zajišťování sociální soudržnosti v území a současně formulovala potřebnou změnu: (APP 2.1) Realizovat optimalizovaná opatření pro aktivní začleňování osob ohrožených sociálním vyloučením nebo sociálně vyloučených a jejich uplatnitelnosti ve společnosti a na trhu práce a problém: Nedostatečná úroveň sociálních služeb sociální infrastruktury pro všechny kategorie sociálně slabších obyvatel a současně formulovala potřebnou změnu: (APP 2.2) Podpora rozvoje komunitních a sociálních služeb zejména pro sociálně slabší obyvatele území včetně poskytování odlehčovacích služeb (pobytových i poskytovaných v domácím prostředí).

Cílem opatření je rozvoj aktivit zaměřených na realizaci sociální práce pro pomoc komunitám zlepšit nebo obnovit jejich schopnost sociálního fungování v jejich přirozeném venkovském prostředí a přispět k sociálnímu začlenění a k prevenci sociálního vyloučení osob, snížit jejich závislost na sociálních dávkách i riziko mezigeneračního přenosu chudoby. Opatření určené zejména pro cílovou skupinu osob sociálně vyloučených nebo sociálním vyloučením ohrožených podpoří aktivity v oblasti sociálních služeb a služeb pro rodiny s dětmi, zejména prostřednictvím služeb poskytovaných terénní a ambulantní formou včetně odlehčovacích a podpora komunitní sociální práce. Podpořeny budou i aktivity podporující vznik a rozvoj specifických nástrojů k prevenci a řešení problémů v sociálně vyloučených lokalitách souvisejících s negativními sociálními jevy (kriminalita související s drogovou závislostí a gamblerstvím, dodržování veřejného pořádku a občanského soužití) s využitím znalosti lokálního prostředí. Podpořeny budou rovněž sociální služby pro rodiny a děti (sociálně aktivizační

služby pro rodiny s dětmi a raná péče s ohledem na specifické potřeby dětí. Dále bude podpořen i rozvoj aktivit k podpoře mladým lidem ze sociálně znevýhodněného prostředí při vstupu do života po ukončení nebo i v průběhu jejich vzdělávání

Vzhledem k tomu že na území jsou sociálně vyloučené lokality a problematika sociálně vyloučených obyvatel je velmi aktuální v rámci opatření se předpokládá i pomoc těmto lidem prostřednictvím realizace asistenčních a motivačních programů, ve kterých budou mít příležitost získat a osvojit si základní sociální a následně i potřebné profesní dovednosti, ale i zvýšit finanční gramotnost, řešení životních situací (zejména dluhového zatížení) a základního právního minima.

Realizace projektů v rámci tohoto opatření bude provázána s aktivitami dalších opatření programového rámce OP Zaměstnanost a bude s nimi koordinována, tak aby pomoc cílové skupině sociálně vyloučených osob nebo sociálním vyloučením ohrožených byla skutečně komplexní (vzdělávání -zaměstnanost-sociální služby).

Za účelem zlepšení dopadu poskytování sociálních služeb budou uvedené aktivity realizovány na základě pravidelného zjišťování a vyhodnocování potřeb uživatelů. Vyhodnocování bude probíhat zejména na úrovni jednotlivých obcí, zejména těch, ve kterých jsou identifikovány sociálně vyloučené lokality a/nebo vysoké počty příjemců sociálních transferů, zejména hmotné nouze a/nebo vysoké počty dlouhodobě nezaměstnaných osob. Opatření bude realizováno ve spolupráci s obcemi, sociálními partnery, zejména NNO a Agenturou pro sociální začleňování.

Opatření tedy kombinuje aktivity zaměřené na sociální služby a na další programy a činnosti v oblasti sociálního začleňování

### **C) Popis provázanosti navrhovaných opatření, a to včetně provázanosti na ostatní operační programy**

Realizace jednotlivých aktivit v rámci tohoto opatření zaměřeného na řešení problémů sociálního začleňování sociálně vyloučených lidí a jejich skupin, což je jednoznačně průřezové opatření, bude velmi těsně provázána s dalšími opatřeními v rámci programového rámce OPZ v oblasti vzdělávání, vytváření nových pracovních míst i rozvoj komunitních a sociálních služeb a sladování pracovního a rodinného života), tak aby bylo důsledně zajištěno komplexní řešení situace osob cílových skupin. Vazba na IROP je stěžejní protože v rámci něho bude zajištěna realizace aktivit k vytvoření podmínek pro rozvoj ekonomických aktivit obyvatel a zajištění infrastruktury pro rozvoj komunitních a sociálních služeb, vazba na PRV řeší společné problémy rozvoje podnikání na venkově a spolupráce venkovských aktérů, výměna zkušeností a aplikace příkladů dobré praxe bude zajištěna v rámci společných projektů realizovaných prostřednictvím PRV.

Provázanost jednotlivých opatření programového rámce OPZ:

Opatření 1.1 Podpora vytváření nových a zachování stávajících pracovních míst na území místního partnerství, vzdělávání obyvatel území pro zvyšování jejich zaměstnatelnosti

Opatření 2.5. Podpora aktivit pro sladování pracovního a rodinného života

Provázanost navrhovaného opatření na ostatní operační programy:

IROP: Opatření 2.3. Rozvoj komunitních a sociálních služeb (budování infrastruktury)

PRV: Fiche 2. Diverzifikace nezemědělských činností pro posilování venkovské ekonomiky, podpora drobného podnikání, venkovské turistiky a služeb na venkově

Fiche 3: Projekty spolupráce (řešení problémů sociálního vyloučení)

### **D) Priorizace navrhovaných opatření**

Opatření financovaná z alokované částky



### E) Časový harmonogram realizace opatření ve vazbě na finanční plán

Poř. číslo výzvy MAS	Název, stručný popis zaměření výzvy vč. uvedení opatření SCLLD	Finanční alokace plánované výzvy – celkové způsobilé výdaje (celkem v Kč)	Plánované vyhlášení výzvy (měsíc, rok)
MAS CIN_OPZ2.1/2018/1	Podpora sociálního začleňování sociálně vyloučených osob, či osob sociálním vyloučením ohrožených prostřednictvím poskytování, zkvalitňování a rozvoje sociálních a návazných služeb	4 690 000,--	02/2018

### F) Popis možných zaměření projektů

- Poskytování sociálních služeb dle přílohy č. 3 výzvy 47, kap. 1.1. Výjimka: Služby přímo podporující samostatné bydlení dle § 43 zákona o sociálních službách č. 108/2006 Sb. nejsou v rámci opatření podporovány. Programy a činnosti v oblasti sociálního začleňování dle přílohy č. 3, výzvy 47, kap. 1.2

### G) Podporované cílové skupiny

- Osoby sociálně vyloučené a osoby sociálním vyloučením ohrožené
- Osoby se zdravotním postižením (včetně osob s duševním onemocněním)
- Osoby s kombinovanými diagnózami
- Osoby žijící v sociálně vyloučených lokalitách
- Bezdomovci a osoby žijící v nevyhovujícím nebo nejistém ubytování
- Osoby pečující o malé děti nebo jiné závislé osoby
- Rodiče samoživitelé
- Osoby dlouhodobě či opakovaně nezaměstnané

### H) Typy příjemců podpory

- Obce
- Dobrovolné svazky obcí
- Organizace zřizované obcemi
- Nestátní neziskové organizace
- Poskytovatelé sociálních služeb
- OSVČ a obchodní korporace

### I) Absorpční kapacita MAS

Podpora sociálního začleňování sociálně vyloučených osob, či osob sociálním vyloučením ohrožených je v území místního partnerství velmi aktuální. Na základě provedených analýz (Gabalova studie) zde byly vytipovány sociálně vyloučené lokality, na které je třeba soustředit pozornost. To se děje v úzké spolupráci s Agenturou pro sociální začleňování Úřadu vlády ČR. Předmětem spolupráce je zejména zavádění a rozvoj specifických nástrojů k prevenci v sociálně vyloučených lokalitách, což je organizačně, personálně i finančně velmi náročný, „nikdy nekončící“ proces. Na území MAS je zcela nedostatečná sociální infrastruktura pro sociálně slabé obyvatelstvo. a pro mládež – chybí zde sociální poradny či nízkoprahová centra pro děti a mládež. Potřeba modernizace a rozšíření rozsahu i

struktury komunitních a sociálních služeb v území je vzhledem k současnému i očekávanému demografickému vývoji velmi naléhavá. Absorpční kapacita území MAS CÍNOVECKO je větší, než je pokryto přidělenou alokací a území je připraveno efektivně využít její případné navýšení.

Předpokládáme realizaci cca 2 projektů zaměřených na rozvoj sociálních služeb. Potenciální realizátoři projektů: Arkádie, o. p. s., Fokus Labe, z. s., Člověk v tísní, Oblastní charita Most, Občanská poradna Teplice, Pampeliška, o. p. s., Most k naději, z. s., Květina, z. s., White Light, z. s.

Předpokládáme realizaci cca 2 projektů zaměřených v oblasti sociálního začleňování. Potenciální realizátoři projektů: Květina, z. s., Oblastní charita Most, Člověk v tísní.

#### J) Vliv opatření na naplňování horizontálních témat OPZ

Udržitelný rozvoj: Opatření má neutrální vliv na udržitelný rozvoj.

Rovné příležitosti a nediskriminace: Opatření má pozitivní vliv na rovné příležitosti a nediskriminaci. Opatření je zaměřeno na zvýšení uplatnitelnosti osob ohrožených sociálním vyloučením nebo sociálně vyloučených na trhu práce, přičemž právě tyto osoby se často potýkají s kumulací znevýhodnění a v důsledku toho čelí přímé či nepřímé diskriminaci a nemají rovné příležitosti při uplatnění na trhu práce. Těmto osobám má být ulehčeno v jejich znevýhodněné pozici na trhu práce, čímž dojde k oslabení jejich obvyklé diskriminace na trhu práce (z důvodu věku, nedostatku zkušeností, délce evidence na ÚP).

Rovnost žen a mužů: Opatření má neutrální vliv na rovnost mužů a žen.

#### K) Principy pro určení preferenčních kritérií

Principy pro stanovení preferenčních kritérií prezentují základní východiska pro tvorbu preferenčních kritérií, která budou zpracována pro jednotlivé výzvy, tak aby zohlednily charakter území MAS a jeho specifické potřeby formulované v rámci komunitního projednávání:

- Uplatnění inovativních přístupů při řešení projektů
- Spolupráce s dalšími subjekty v území

#### Výsledky – kvantifikovatelné a měřitelné indikátory:

##### Indikátory výstupu

Kód	Název	Měrná jednotka	Výchozí hodnota	Cílová hodnota	Zdůvodnění
60000	Celkový počet účastníků	Osoby	0	55	Hodnota indikátoru byla stanovena na základě potřeb regionu zjištění z vlastních šetření. Zjištěné projektové záměry byly porovnány s výší alokace, která je na dané opatření určena. V rámci tohoto opatření O2.1 počítá s podporou 4 projektů (viz též indikátor 62000 - dle zásobníku projektů, a to vzhledem k poměrně malému území MAS. Hodnota vychází z kalkulace cca 85 tis. na účastníka Kč. Pro opatření je alokováno Kč 4 690 tis. CZV.

62000	Počet projektů, které zcela nebo zčásti provádějí sociální partneři nebo nevládní organizace	Projekty	0	4	Vycházíme z odhadu zájmu potencionálních uchazečů o realizaci projektů v opatření O2.1. Předpokládáme realizaci projektů zejména NNO a okrajově municipalitami (mikroregion a obce). Vycházíme ze zásobníku projektů a zjišťování absorpční kapacity pro komunitních projednáních a rešerší z období příprav SCLLD.
67001	Kapacita podpořených služeb	Místa	0	12	Předpokládáme vznik 3 nových sociálních služeb o celkové kapacitě 12 klientů v jeden okamžik. Á služba má momentální kapacitu 4 účastníky.
67401	Nové nebo inovované sociální služby týkající se bydlení	Služby	0	1	Služby přímo podporující samostatné bydlení dle § 43 zákona o sociálních službách č. 108/2006 Sb. nejsou v rámci opatření podporovány, ale indikátor zapojujeme pro případ, že služby poskytované nad rámec zákona o sociálních službách se budou tematicky vztahovat k bydlení.
80500	Počet napsaných a zveřejněných analytických a strategických dokumentů (vč. evaluačních)	Dokumenty	0	1	Předpokládáme vznik minimálně jednoho dokumentu.

#### Indikátory výsledku

Kód	Název	Měrná jednotka	Výchozí hodnota	Cílová hodnota	Zdůvodnění:
67010	Využívání podpořených služeb	Osoby	0	45	Indikátor uvádí počet osob, které využijí službu či program během trvání projektů a jsou vedeni jako anonymní klienti nebo se na ně vztahuje bagatelní podpora. Hodnota byla stanovena poznatky poskytovatelů sociálních služeb a sociální práce v regionu, MAS předpokládá 2 projekty od poskytovatelů služeb (zejm. terénních, preventivních, poradenských a jiných služeb.

					Cílová hodnota byla stanovena z celkového počtu osob, které může pracovník podpořit v rámci jeho úvazku.
67310	Bývalí účastníci projektů, u nichž intervence formou sociální práce naplnila svůj účel	Osoby	0	40	Hodnota indikátoru je výsledkem porovnání v regionu požadovaného stavu s možnostmi financování PR OPZ, v rámci které se předpokládá realizace 2 projektů. Vzhledem ke kapacitě plánovaných služeb a nadřazenému indikátoru 60000 byla stanovena cílová hodnota. Hodnota indikátoru počítá s uživateli sociálních služeb a zároveň s uživateli návazných aktivit nad rámec zákonem vymezených sociálních služeb.
67315	Bývalí účastníci projektů v oblasti sociálních služeb, u nichž služba naplnila svůj účel	Osoby	0	30	Hodnota indikátoru je výsledkem porovnání v regionu požadovaného stavu s možnostmi financování PR OPZ. Vzhledem ke kapacitě plánovaných služeb a nadřazenému indikátoru 60000 byla stanovena cílová hodnota. Indikátor počítá s podpořenými osobami, kterým byla poskytována sociální služba a služby další nad rámec bagatelní podpory.

## **O 2.5 Podpora aktivit pro sladování pracovního a rodinného života obyvatel území místního partnerství (prorodinná opatření)**

### **A) Popis vazby opatření na specifický cíl 2.3.1 OPZ**

IP 2.3.: Strategie komunitně vedeného místního rozvoje

SC 2.3.1.: Zvýšit zapojení lokálních aktérů do řešení problémů nezaměstnanosti a sociálního začleňování

Opatření přispěje k plnění specifického cíle 2.3.1 OPZ při podpoře prorodinných opatření vytvářením podmínek pro vznik a fungování rodin (prostředí přátelské rodině) prostřednictvím souboru provázaných opatření, která jsou v souladu se specifiky místního území realizována místními spolupracujícími aktéry (podpora služeb pro rodinu, sladování pracovního a rodinného života – podpora flexibilních forem zaměstnávání, práce z domova apod., vzdělávání a osvěta))

A1) Vazba na IROP SC 4.1.

Opatření přispěje k plnění SC 4.1. IROP podporou rozvoje podmínek pro fungování nejdůležitější jednotky společnosti, kterou je fungující rodina – základ pro vyvážený a udržitelný rozvoj území MAS CÍNOVECKO o.p.s. pro stabilizaci venkovského obyvatelstva a snižování vylidňování venkova a odchodu zejména mladých lidí do měst.

### **B) Popis cíle opatření:**

Navržené opatření vychází z analýzy problémů a potřeb (APP), která je součástí analytické části SCLLD. Analýza identifikovala následující problém: Nedostatečné podmínky pro matky pečující o malé děti nebo pečující o hendikepované členy rodiny ze strany zaměstnavatelů a současně formulovala potřebnou změnu: (APP 2.4) Uplatnění účinných postupů pro sladování profesního a rodinného života.

Cílem opatření je podpořit rozvoj prorodinných opatření zaměřených na pomoc rodičům snadněji sladit rodinný a pracovní život, zejména formou budování zařízení k doplnění chybějící kapacity stávajících státních zařízení pro děti mladšího školního věku, podporou dětských skupin pro podniky a veřejnost a individuální péče o děti. Vzhledem k tomu, že častou překážkou pro uplatnění na trhu práce je péče osobu blízkou nebo osobu ohroženou specifickými zdravotními riziky bude podpořena i příprava osob pro poskytování sociálních služeb pro tyto lidi a tím umožnit těm, kteří byli doposud péčí o tyto osoby plně vázání se vrátiti zpět do zaměstnání. MAS CÍNOVECKO předpokládá v rámci tohoto opatření, při zohlednění určené finanční alokace, podpořit vybrané projekty zaměřené na pomoc zaměstnaným rodičům řešit problémy způsobené souběhem pracovních a rodičovských povinnostmi zajištěním péče o děti (tzv. hlídání) v době, kterou děti netráví ve škole, školce nebo družině.

Opatření bude realizováno ve spolupráci s obcemi, školskými zařízeními a jejich pracovníky, sociálními partnery, NNO i Agenturou pro sociální začleňování.

### **C) Popis provázanosti navrhovaných opatření, a to včetně provázanosti na ostatní operační programy**

Realizace projektů v rámci tohoto opatření bude provázána s aktivitami dalších opatření programového rámce OPZ a bude s nimi koordinována s cílem zajištění vzájemné synergie. Zajištění činnosti těchto zařízení a realizace příslušných opatření zaměřených na pomoc rodičům při péči o děti napomůže při řešení zvyšování zaměstnanosti v regionu, zejména pro mladé rodiny, svobodné matky apod. a dále přispěje i k prevenci výskytu negativních sociálních jevů v sociálně vyloučených oblastech.

Konkrétně se jedná o vazbu na následující opatření

Opatření 1.1 Podpora vytváření nových a zachování stávajících pracovních míst na území místního partnerství, vzdělávání obyvatel území pro zvyšování jejich zaměstnatelnosti.

## Opatření 2.1. Podpora sociálního začleňování

Provázanost navrhovaného opatření na ostatní operační programy:

IROP: Opatření 2.3. Rozvoj komunitních a sociálních služeb (budování infrastruktury)

PRV: Fiche 2. Diverzifikace nezemědělských činností pro posilování venkovské ekonomiky, podpora drobného podnikání, venkovské turistiky a služeb na venkově

Fiche 3: Projekty spolupráce (zvyšování zaměstnatelnosti obyvatel území)

### D) Priorizace navrhovaných opatření

- b) Opatření financovaná z alokované částky

### E) Časový harmonogram realizace opatření ve vazbě na finanční plán

Poř. číslo výzvy MAS	Název, stručný popis zaměření výzvy vč. uvedení opatření SCLLD	Finanční alokace plánované výzvy – celkové způsobilé výdaje (celkem v Kč)	Plánované vyhlášení výzvy (měsíc, rok)
MAS CIN_OPZ2.5/2018/1	Podpora aktivit pro sladování pracovního a rodinného života obyvatel území místního partnerství (prorodinná opatření)	3 397 000,--	06/2018

Ve finančním plánu (tab. e) se objevuje alokovaná částka s odstupem min. 24 měsíců, tj. v roce 2022.

### F) Popis možných zaměření projektů::

- Příměstské tábory – zajištění služeb péče o děti v době školních prázdnin. Příměstský tábor může být realizován i jako samostatný projekt.
- Dětské skupiny – vytvoření nových/transformace stávajících zařízení poskytujících pravidelnou péči o dítě od 1 roku věku do zahájení povinné školní docházky a jejich provoz. Účelem je umožnit rodičům zapojení do pracovního procesu. Obsahem služby hlídání a péče o dítě je zajištění potřeb dítěte, výchova, rozvoj schopností a kulturních i hygienických návyků dítěte. Podporovány budou dětské skupiny pro veřejnost.

### G) Podporované cílové skupiny

- Osoby pečující o malé děti
- Osoby vracející se na trh práce po návratu z mateřské/rodičovské dovolené

### H) Typy příjemců podpory

- Obce
- Dobrovolné svazky obcí
- Organizace zřizované obcemi
- OSVČ a obchodní korporace

### I) Absorpční kapacita MAS

Problematika sladování pracovního a rodinného života obyvatel území místního partnerství je v území s vysokým počtem mladých manželství a matek samoživitelem, ale i členů rodiny pečující o

nemocné a postižené členy rodiny je zatím v území řešena spíše okrajově. V rámci strategie je na podporu prorodinných opatření, jejichž realizace bude probíhat v úzké součinnosti s místními zaměstnavateli pro období 2014-2020 vyčleněna alokace, která je v souladu s personálními možnostmi MAS i jejích partnerů.

V rámci tohoto opatření se předpokládá podpora nejméně jednoho příjemce se zkušeností a příslušnou kvalifikací pro organizaci a provoz dětských tábrů, v tomto konkrétním případě typu příměstského tábora zajišťujícím v době školních letních prázdnin denní péči a program pro děti z území.

V území budou podpořeni cca čtyři způsobilí příjemci zaměřeni na budování a provoz péče o děti typu dětské skupiny, kteří zajistí péči o dítě od 1 roku stáří po zahájení pravidelné školní docházky, které budou zajišťovat službu pro hlídání a péči dětí v kolektivu mimo jejich domácnost. Mimo vlastní dohled a péči o děti bude příjemce zajišťovat jejich výchovu, rozvoj jejich schopností a kulturních a hygienických návyků.

#### **J) Vliv opatření na naplňování horizontálních témat OPZ**

Udržitelný rozvoj: Opatření má neutrální vliv na udržitelný rozvoj.

Rovné příležitosti a nediskriminace: Opatření má pozitivní vliv na rovné příležitosti a nediskriminaci. Opatření je zaměřeno na sladování rodinného a pracovního života matek, ale v dnešní době i otců, pečujících o malé děti nebo pečujících o hendikepované členy rodiny vytvořením podmínek pro péči o tyto členy rodiny, tam kde to zaměstnavatelé zatím systematicky neumožňují. Opatření je zaměřeno na zvýšení uplatnitelnosti osob pečujících o malé děti nebo vracejících se z mateřsk/rodičovské dovolené ohrožených sociálním vyloučením nebo sociálně vyloučených na trhu práce, přičemž právě tyto osoby se často potýkají s kumulací znevýhodnění a v důsledku toho čelí přímé či nepřímé diskriminaci a nemají rovné příležitosti při uplatnění na trhu práce.

Rovnost žen a mužů: Opatření má neutrální vliv na rovnost mužů a žen.

#### **K) Principy pro určení preferenčních kritérií**

Principy pro stanovení preferenčních kritérií prezentují základní východiska pro tvorbu preferenčních kritérií, která budou zpracována pro jednotlivé výzvy, tak aby zohlednily charakter území MAS a jeho specifické potřeby formulované v rámci komunitního projednávání:

- Uplatnění inovativních přístupů při řešení projektů
- Spolupráce s dalšími subjekty v území

#### **Výsledky – kvantifikovatelní a měřitelné indikátory:**

##### **Indikátory výstupu:**

Kód	Název	Měrná jednotka	Výchozí hodnota	Cílová hodnota	Zdůvodnění
60000	Celkový počet účastníků	Osoby	0	42	Celkový počet osob, které jsou dotčeny poskytovanými službami.

50001	Kapacita podporovaných zařízení péče o děti nebo vzdělávacích zařízení	Osoby	0	42	Očekáváme vznik zařízení, která se budou věnovat dětem do 3 let (dětské skupiny) a alespoň jedno zařízení věnující se ostatním dětem a mládeži (příměstský tábor). Děti do 3 let: 22 (v odhadovaných zařízeních v počtu 4 a kapacitě 5 až 6 dětí. Indikátor volíme s ohledem na proměnnost kapacity v hodnotě 22 dětí – v tomto počtu uvažujeme minimalistickou variantu, tj. bez ohledu na obměnu či turnusy). Kapacita dalších zařízení: 20, tj. 20 dětí (bez ohledu na obměnu či turnusy). Alokace celého opatření Kč 3 397 (á účastník: Kč 80,8 tis.).
50100	Počet podpořených zařízení péče o děti předškolního věku	Výstup	0	4	Odhadovaný počet zařízení a jejich kapacita: 4 zařízení o kap. 5 až 6 dětech.
50105	Počet zaměstnavatelů, kteří podporují flexibilní formy práce	Podniky	0	1	Indikátor byl stanoven odhadem k celkovému předpokládanému počtu zaměstnavatelů, které se uchýlí k poskytování flexibilních forem práce.

#### Indikátory výsledků:

Kód	Název	Měrná jednotka	Výchozí hodnota	Cílová hodnota	Zdůvodnění:
50110	Počet osob využívajících zařízení péče o děti předškolního věku	Osoby	0	20	Hodnota byla stanovena na základě plánovaných potřeb pro zařízení pro péči o děti do 3 let. Vycházíme ze stejného odhadu jako u indikátoru 60000. Kdy od plánovaných 22 dětí umístěných v zařízeních pro děti do 3 let odečítáme předpokládané dva sourozence (odhad).



50120	Počet osob využívajících zařízení péče o děti do tří let	Osoby	0	20	Hodnota byla stanovena na základě plánovaných potřeb pro zařízení pro o péči pro děti do 3 let. Výše indikátoru odpovídá počtu rodičů (jeden rodič k jednomu dítěti). Vycházíme ze stejného odhadu jako u indikátoru 6 00 00, kdy od plánovaných 22 rodičů odečítáme dva rodiče, vzhledem k předpokladu, že umístí do zařízení dva sourozence (odhad).
50130	Počet osob pracujících v rámci flexibilních forem práce	Osoby	0	1	Indikátor byl stanoven odhadem k celkovému předpokládanému počtu zaměstnavatelů, kteří se uchýlí k poskytování flexibilních forem práce. (odpovídá indikátoru 5 01 05).

### 3.4.1.3 Programový rámec Programu rozvoje venkova

Zpracované Fiche vychází z podmínek a cílů PRV a specifických charakteristik dotčeného území zjištěné analýzou problémů a potřeb, komunitním jednáním SCLLD a šetřením ve všech oblastech podporovaných z PRV ČR 2014-2020.

Na základě toho byly do SCLLD zařazeny Fiche zaměřené na podporu investic do zemědělských podniků pro zvýšení jejich konkurenceschopnosti, podporu investic na založení a rozvoj nezemědělských podniků v místním území a projekty spolupráce.

Vzhledem k specifickým podmínkám území a nedostatečné absorpční kapacitě v oblasti zpracování a uvádění na trh zemědělských produktů a opatření v oblasti lesnictví jejich podporu v tomto programovém období neplánuje.

#### Fiche č. 1

Název Fiche Podpora investic do zemědělských podniků pro zvýšení jejich konkurenceschopnosti

Vazba na článek Nařízení PRV Článek 17, odstavec 1., písmeno a) Investice do zemědělských podniků

#### Vymezení Fiche

stručný popis Fiche Zemědělské podniky v podhorských oblastech MAS CÍNOVECKO potřebují pro zajištění své činnosti a konkurenceschopnosti na trhu průběžnou obnovu zemědělských staveb a zařízení a inovaci technologií. Využití finanční pomoci z PRV účinně pomůže tyto potřeby řešit.

vazba na cíle SCLLD **Strategický cíl 1: Zvýšit zaměstnanost a vytváření nových pracovních míst, podpora venkovských podnikatelů**  
**Specifický cíl 1.1.:** Zvýšit zapojení místních aktérů do řešení problémů nezaměstnanosti a sociálního začleňování v území MAS CÍNOVECKO – LEADER

**Opatření O 1.3:** Podpora investic do zemědělských podniků pro zvýšení jejich konkurenceschopnosti

#### Oblast podpory

Popis podporovaných aktivit Podpora zahrnuje hmotné a nehmotné investice v živočišné a rostlinné výrobě, je určena na investice do zemědělských staveb a technologií pro živočišnou a rostlinnou výrobu a pro školkařskou produkci. Podporovány budou též investice na pořízení mobilních strojů pro zemědělskou výrobu a investice do pořízení peletovacích zařízení pro vlastní spotřebu v zemědělském podniku. V rámci této Fiche nelze podpořit investice pro živočišnou výrobu týkající se včel a rybolovu. Investice pro rostlinnou výrobu se nesmí týkat obnovy nosných konstrukcí vinic, oplocení vinic a oplocení sadů. Podpora nemůže být poskytnuta na pořízení kotlů na biomasu.

#### Definice příjemce

Zemědělský podnikatel

#### Výše způsobilých nákladů

50 000 Kč (min.)  
5 000 000 Kč (max.)

#### Preferenční kritéria

Preferenční kritéria budou vycházet z následujících principů:  
- hospodárnost (výše způsobilých výdajů, ze kterých je stanovena dotace)  
- efektivnost (navýšení produkce, hospodaření)

s energiemi apod.)

- udržitelnost podnikatelského záměru (podíl zemědělské prvovýroby na příjmech žadatele, minimální produkce)

- inovativnost – míra zaměření projektu na modernizaci zemědělských staveb, strojového parku a infrastruktury a aplikace inovačních aktivit v oblasti technologických postupů)

- dopady projektu na zaměstnanost v území (počet vytvořených pracovních míst, počet vytvořených pracovních míst pro osoby ohrožené sociálním vyloučením)

### Indikátory výstupů

- číslo	93701
- název	Počet podpořených zemědělských podniků/příjemců (O.4)
- výchozí stav	0
- hodnota pro mid-term (r. 2018)	1
- cílový stav	2

### Indikátory výsledků

- číslo	94800
- název	Pracovní místa vytvořená v rámci podpořených projektů (Leader) (R.24/T.23)
- výchozí stav	0
- hodnota pro mid-term (r. 2018)	0
- cílový stav	0

### Fiche č. 2

Název Fiche	Podpora investic na založení a rozvoj nezemědělských podniků v místním území
Vazba na článek Nařízení PRV	Článek 19, odstavec 1., písmeno b) Podpora investic na založení nebo rozvoj nezemědělských činností

### Vymezení Fiche č. 2.

stručný popis Fiche Cílem Fiche je posílení ekonomického potenciálu v místním území a vytváření nových pracovních míst. Podporována bude zaměřená na založení a rozvoj venkovské ekonomické činnosti nezemědělského charakteru (vč. agroturistiky) se zaměřením na mikro a malé podniky a zemědělce.

Podpora přispívá k naplňování Priority 6 Podpora sociálního začleňování, snižování chudoby a podpora hospodářského rozvoje ve venkovských oblastech, zejména prioritní oblasti 6A Usnadnění diverzifikace, vytváření malých podniků a pracovních míst.

vazba na cíle SCLLD

**Strategický cíl 1: Zvýšit zaměstnanost a vytváření nových pracovních míst, podpora venkovských podnikatelů**

**Specifický cíl 1.1.:** Zvýšit zapojení místních aktérů do řešení problémů nezaměstnanosti a sociálního začleňování v území MAS CÍNOVECKO – LEADER

**Opatření O 1.4:** Podpora mikro, malých a středních podniků a tradičních lokálních producentů

**Oblast podpory**

Popis podporovaných aktivit

Podporovány budou investice do vybraných nezemědělských činností dle Klasifikace ekonomických činností (CZ-NACE) – činnosti spadající do sekce C-S dle CZ-NACE specifikované v Pravidlech pro operaci 19.2.1.

**Definice příjemce**

Podnikatelské subjekty (FO a PO), mikropodniky a malé podniky ve venkovských oblastech, jakož i zemědělci.

**Výše způsobilých nákladů**

50 000 Kč

5 000 000 Kč

**Preferenční kritéria**

Preferenční kritéria budou vycházet z následujících principů:

- hospodárnost (výše způsobilých výdajů, ze kterých je stanovena dotace)
- efektivnost (navýšení produkce nebo kapacity, nové výrobní nebo ubytovací kapacity)
- udržitelnost podnikatelského záměru (např. preferenci zpracovatelského a jiného průmyslu, kvalitní analýzy trhu aj.)
- inovativnost – míra zaměření projektu na inovativní technologie a postupy
- dopady projektu na zaměstnanost v území (počet vytvořených pracovních míst, počet vytvořených pracovních míst pro osoby ohrožené sociálním vyloučením)
- dopad projektu do území více obcí začleněných v MAS, nebo jejich místních částí

**Indikátory výstupů**

- číslo 93701
- název Počet podpořených zemědělských podniků/příjemců (O.4)
- výchozí stav 0
- hodnota pro mid-term (r. 2018) 1
- cílový stav 3

**Indikátory výsledků**

- číslo 94800
- název Pracovní místa vytvořená v rámci podpořených projektů (Leader) (R.24/T.23)
- výchozí stav 0
- hodnota pro mid-term (r. 2018) 1
- cílový stav 1

### Fiche č. 3

Název Fiche

Projekty spolupráce MAS CÍNOVECKO-LEADER

Vazba na článek Nařízení PRV

Článek 44 Činnost spolupráce v rámci iniciativy LEADER

### Vymezení Fiche č. 3.

stručný popis Fiche

Předmětem Fiche jsou projekty spolupráce realizované v součinnosti s dalšími MAS popř. dalšími venkovskými aktéry z České republiky a partnery pracujícími metodou LEADER z dalších zemí.

vazba na cíle SCLLD

**Strategický cíl 5: Rozvíjet spolupráci pro zvyšování kompetencí MAS a jejich absorpční kapacity**

**Specifický cíl 5.1:** Zvýšit úroveň inovativnosti činnosti MAS prostřednictvím síťování (výměny zkušeností) a spolupráce na národní a evropské úrovni, včetně třetích zemí

**Opatření 5.1.:** Podpora rozvoje regionální, nadregionální a mezinárodní spolupráce pro zvýšení synergie při využití všech zdrojů, přenosu informací a zkušeností a společné využití znalostní základny.

### Oblast podpory

Popis podporovaných aktivit

Podpora aktivit zaměřených v rámci projektů založených na spolupráci mezi územními celky na národní úrovni a mezinárodní úrovni se zapojením místních partnerství v několika členských státech EU. V rámci mezinárodního projektu budou podpořeny měkké akce zaměřené na společná řešení vzdělávání mladých lidí v oblasti rozvoje podnikání ve venkovských oblastech jako cesty pro řešení problémů sociálního vyloučení a zaměstnatelnosti na území všech spolupracujících subjektů (pořádání konferencí, festivalů, workshopů, exkurzí, výstav, přenosů příkladů správné praxe, včetně produktů s tím spojených - publikace, brožury, letáky apod.).

V rámci národní spolupráce bude podpořen společný projekt spolupráce s dalšími místními akčními skupinami z Ústeckého kraje. Společný projekt bude zaměřen na problematiku evaluace postupu implementace SCLLD, monitoring, administraci a evidenci realizovaných projektů, rozvoj animačních aktivit pro publicitu činnosti MAS v území.

### Definice příjemce

Místní akční skupina (MAS), jejíž SCLLD byla schválena v PRV

### Výše způsobilých nákladů

Kč 50 000,--- (min.)

Kč 5 000 000 Kč--- (max.)

### Preferenční kritéria

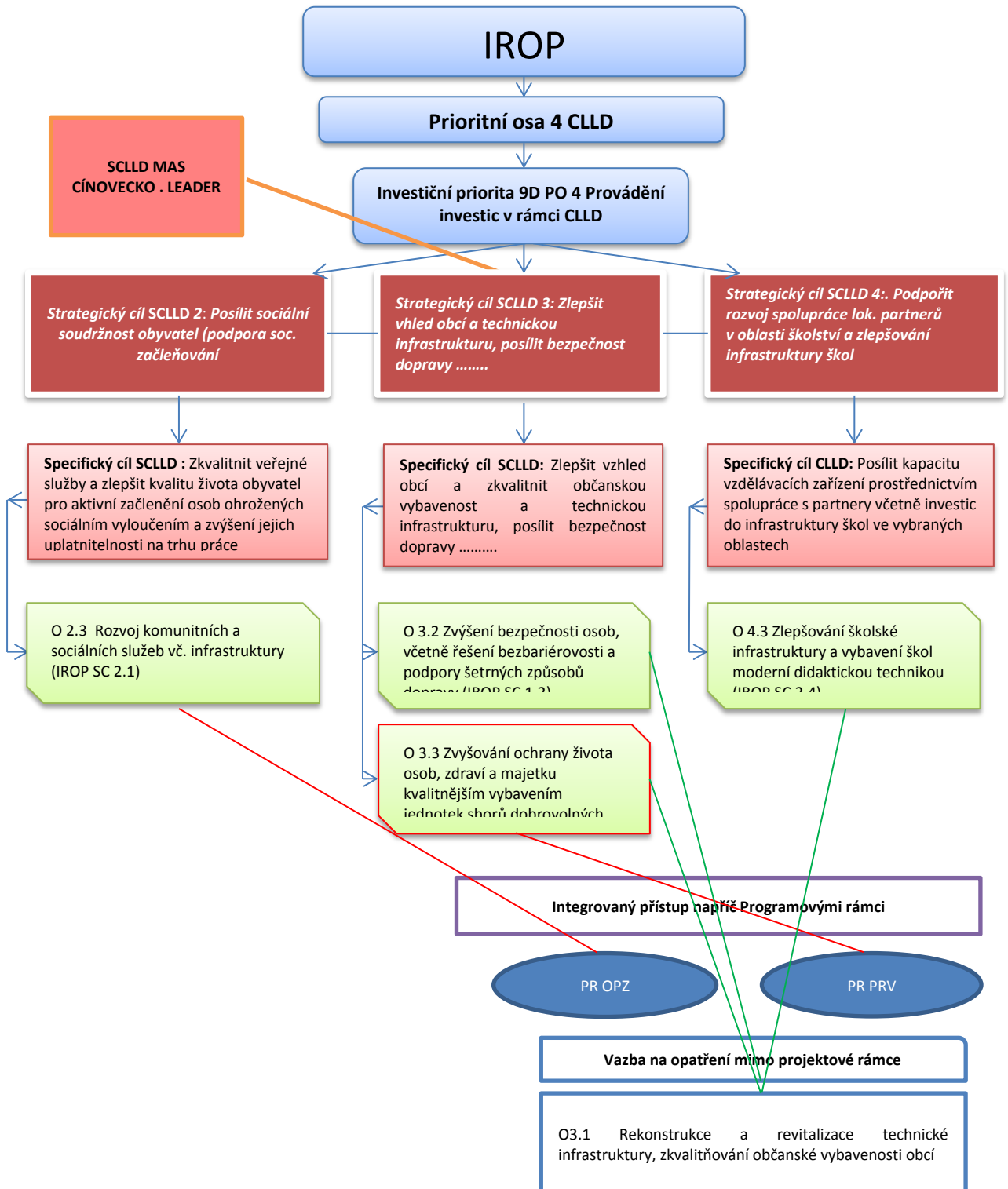
Preferenční kritéria budou vycházet z následujících principů: (nejsou uvedena, jsou nastavena centrálně Pravidly pro operaci 19.3.1)

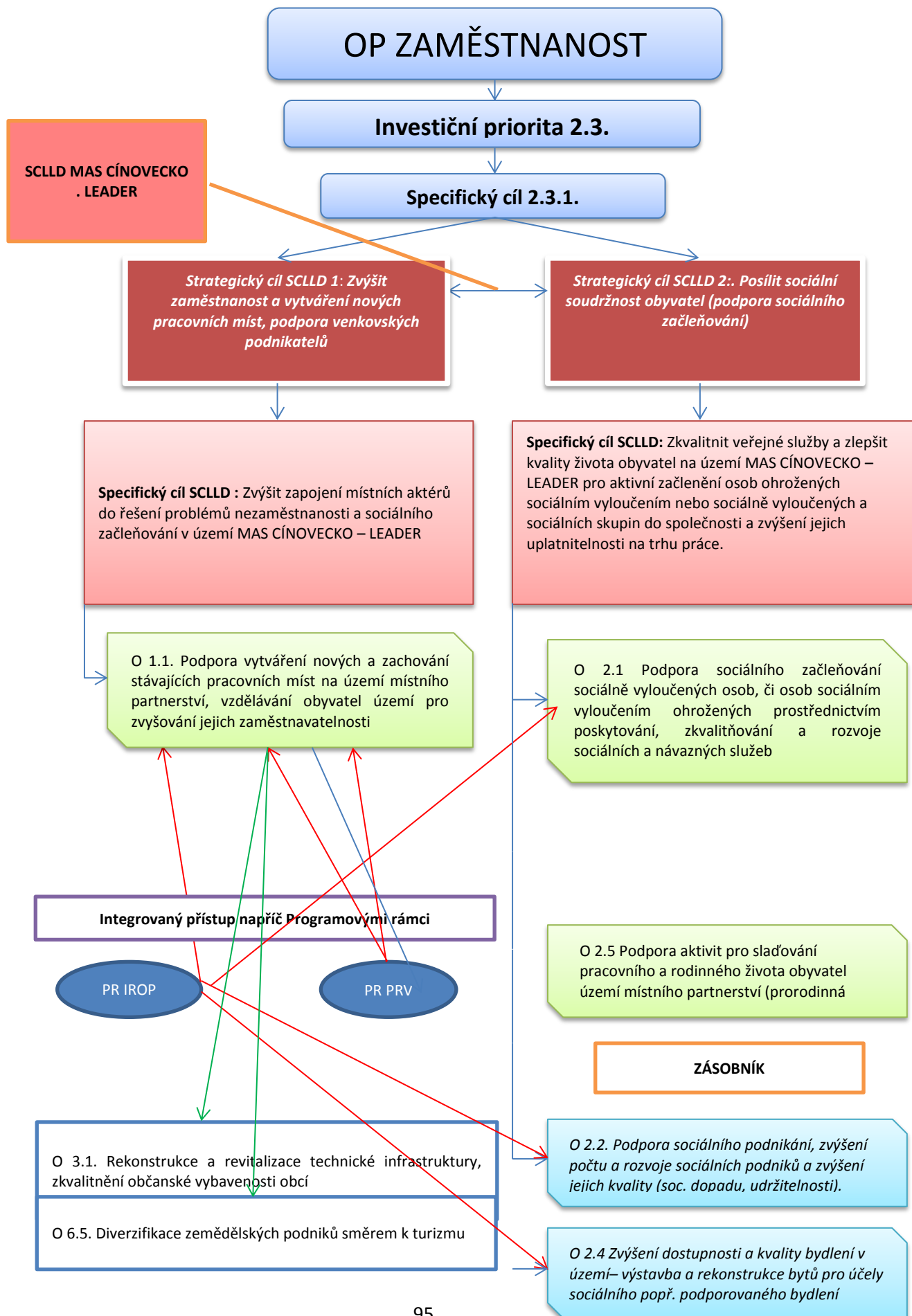
### 3.4.2. Výsledky – kvantifikované a měřitelné indikátory potřeb regionu

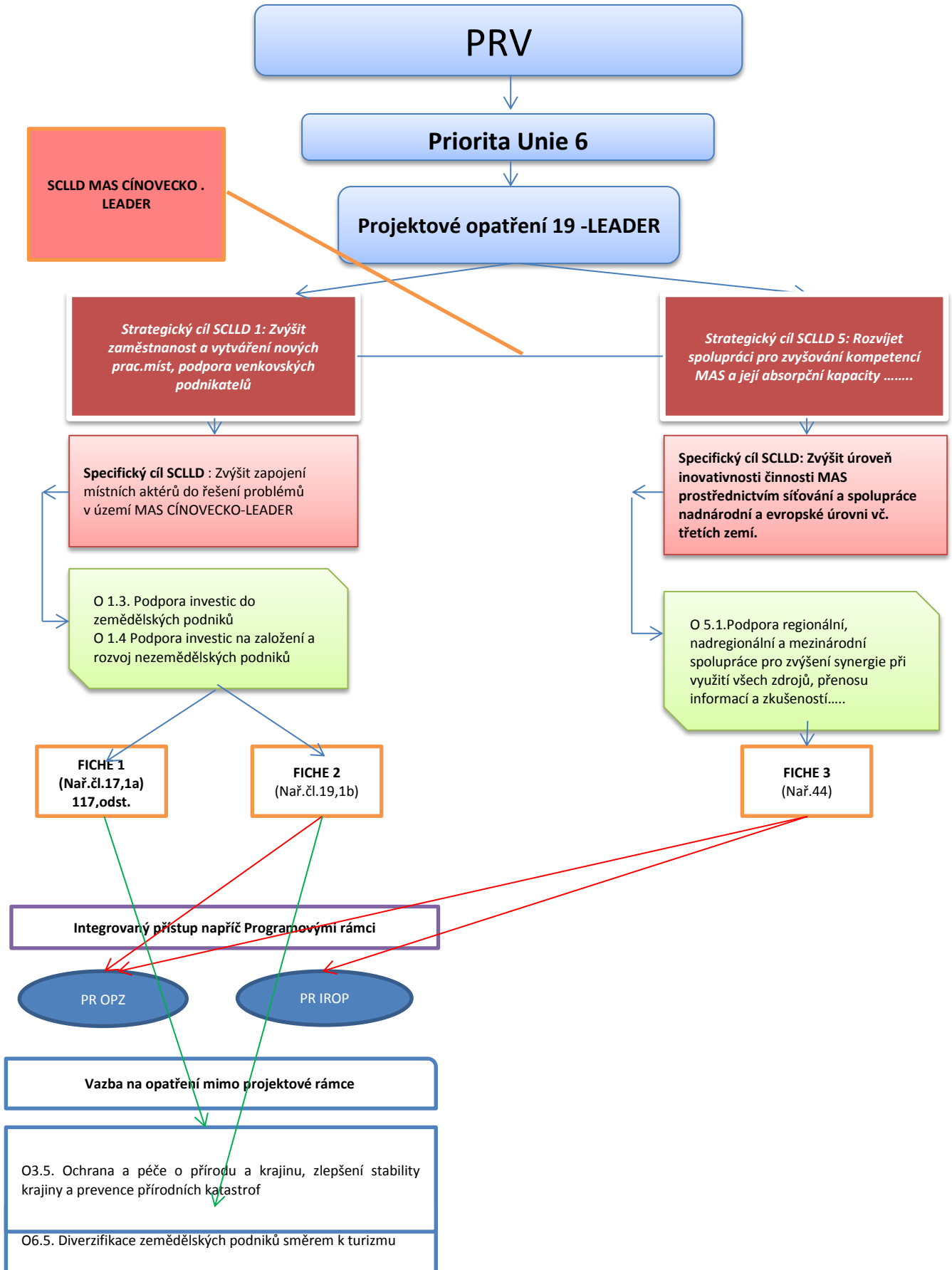
Přehled kvantifikovaných a měřitelných indikátorů je zpracován v podkapitole 3.1.5 této části SCLLD a podrobně pro jednotlivé programové rámce tabulkách g) v přílohové části dokumentu

### 3.4.3 Grafické znázornění struktur

Grafické znázornění struktury programových rámců SCLLD včetně schématického znázornění vazeb na opatření mimo programové rámce a popis integrovaného přístupu napříč programovými rámci (integrace na úrovni opatření, případně fichí PRV jednotlivých Programových rámců).









### 3.5. Vazba na horizontální témata

Opatření navrhovaná k realizaci v rámci jednotlivých programových rámců (IROP, OP Zaměstnanost, Program rozvoje venkova) jsou zaměřena na podporu budování (nová výstavba, rekonstrukce) do infrastruktury pro sociální služby a šetrné způsoby dopravy (cyklostezky pro občany pro cesty do zaměstnání nebo ke službám) zajištění bezpečnosti dopravy v obcích a posílení místních dobrovolných hasičských sborů a infrastruktury pro předškolní a základní vzdělávání a podpory vybavení škol pro zkvalitnění výuky ve vybraných oblastech (výuka jazyků, technických a přírodovědných předmětů, ICT), v oblasti rozvoje venkova do modernizace zemědělských podniků a podpory rozvoje nezemědělského podnikání. Ve všech případech, budou při realizaci dodržovány všechny předpisy související s ochranou životního prostředí a snižování spotřeby energetických zdrojů, což se projeví kladným dopadem a zlepšením současného stavu.

V rámci výběru projektů pro podporu jako jedno z preferenčních kritérií bude hodnocena i míra rovnováhy mezi ekonomickou, sociální a environmentální oblastí. Případný negativní vliv projektů na udržitelný rozvoj je jednoznačným vylučovacím kritériem pro podporu z ESF.

Princip rovných příležitostí a nediskriminace je spojníkem mezi všemi navrženými opatřeními IROP a OPZ, PRV a bude plně respektován a podporován v rámci všech projektů/operací. Navržená opatření jsou zaměřena na zvýšení uplatnitelnosti osob ohrožených sociálním vyloučením nebo sociálně vyloučených na trhu práce, kde se problémy rovných příležitostí a přímé či nepřímé diskriminace objevují nejčastěji

Zohlednění principu rovných příležitostí a nediskriminace bude jedním z preferenčních kritérií pro výběr projektů (vylučovací kritérium). Projekt, u něž bude v rámci hodnocení identifikován negativní dopad na rovné příležitosti a nediskriminaci, nebude moci být podpořen z prostředků ESF.

## 4. Implementační část

### Vznik a historie MAS CÍNOVECKO o.p.s.

MAS CÍNOVECKO o.p.s vznikla na základě zakládací smlouvy uzavřené třemi obcemi (Dubí, Novosedlice, Proboštov) 30. dubna 2008. Předchůdcem místní akční skupiny byl mikroregion CÍNOVEC. Myšlenka na založení mikroregionu sdružující obce této krušnohorské příhraniční oblasti vznikla v roce 2003 s cílem společně řešit otázky životního prostředí, negativních sociálních jevů, silného zatížení území mezinárodní kamionovou dopravou a likvidace a zpracování odpadů. Mikroregion CÍNOVEC oficiálně zahájil svoji činnost v roce 2004 V roce 2006 zpracoval mikroregion první místní rozvojovou strategii, ve které vymezil hlavní priority území: vytváření nových pracovních příležitostí, zlepšování vzhledu obcí, stavu krajiny a zachování přírodních hodnot, zlepšování dopravní a technické infrastruktury a zvyšování vzdělanosti jeho obyvatel. Tato strategie byla aktualizována v souvislosti se vznikem místní akční skupiny a jako „Integrovaná strategie rozvoje MAS CÍNOVECKO o.p.s. se stala základním dokumentem pro rozvoj území v programovém období 2007-2014. Do tvorby této strategie byla v rámci veřejné diskuse zapojena většina venkovských aktérů – bydlich nebo podnikajících na území MAS. Ta se v průběhu své další činnosti stala významnou složkou při její realizaci a pomoci žadatelům a realizátorů projektů financovaných z i z regionálních, národních, ale především evropských dotačních zdrojů.

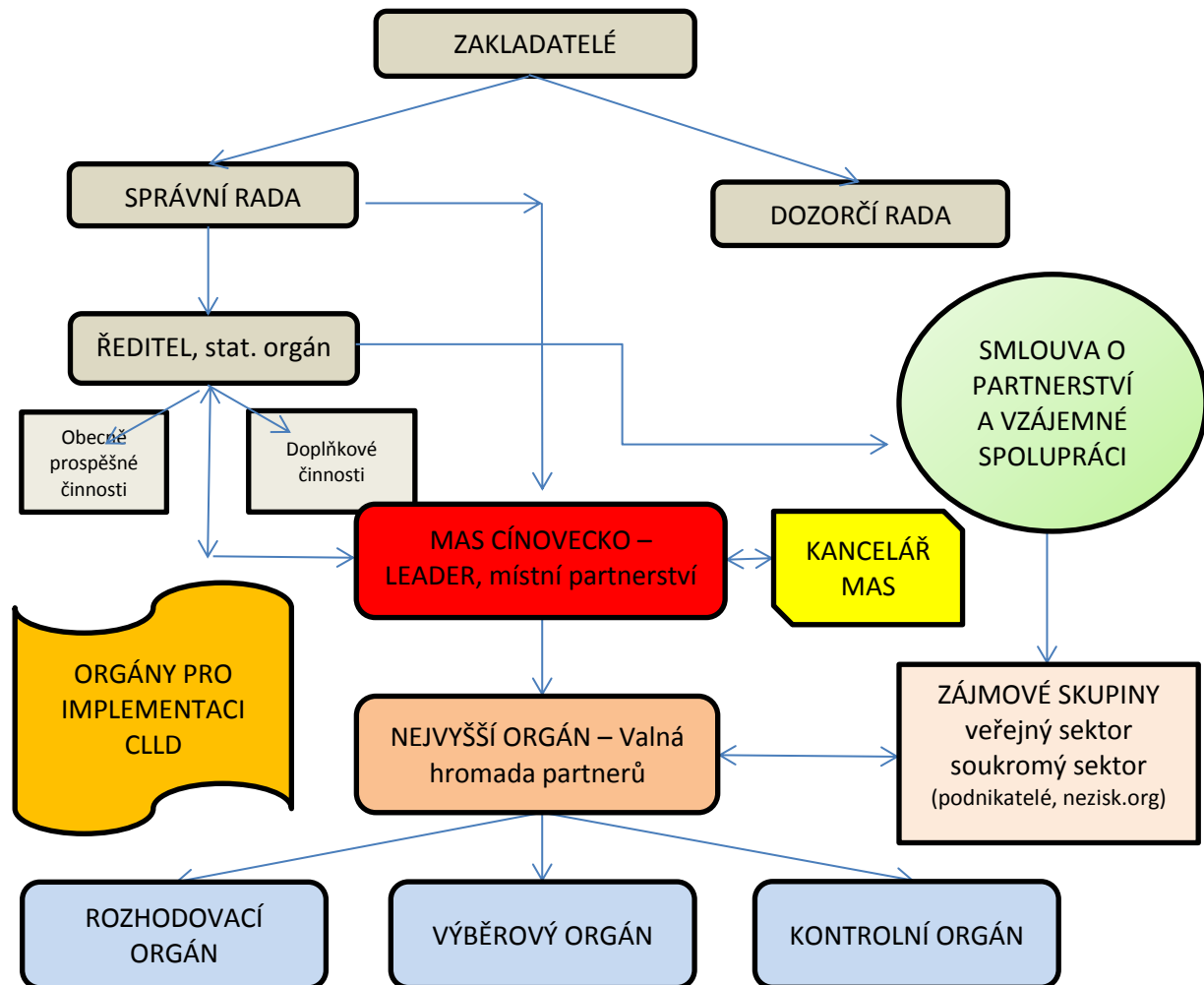
V průběhu své činnosti získala MAS CÍNOVECKO o.p.s. i řadu zkušeností při přípravě, realizaci, administraci a evaluaci projektů, kterých byla nositelem a příjemcem pomoci.

Název projektu	Název programu	Období realizace
Hovořme s venkovskými lidmi, podporujeme jejich vzdělávání, ale především jim naslouchejme	Program rozvoje venkova ČR, opatření IV.2.1 Realizace projektů spolupráce, záměr b) Realizace projektů mezinárodní spolupráce	2009 - 2011
Podpora MAS CÍNOVECKO o.p.s.	Program obnovy venkova Ústeckého kraje 2012	2012
Města a obce severního Krušnohoří táhnou za jeden provaz	Program rozvoje venkova ČR, opatření III.4.1 Získávání dovedností, animace a provádění	2013 - 2014
Podpora vzniku strategie komunitně vedeného místního rozvoje pro území MAS CÍNOVECKO, o.p.s.	Operační program Technická pomoc (MMR)	2014
Vzájemným sdílením zkušeností k úspěšné implementaci SCLLD	Program rozvoje venkova ČR, opatření IV.2.1 Realizace projektů spolupráce, záměr a) Realizace projektů národní spolupráce	2014 - 2015
Podpora MAS CÍNOVECKO o. p. s.	Fond Ústeckého kraje	2015

MAS CÍNOVECKO o.p.s.s splnila požadavky stanovené Metodikou pro standardizaci místních akčních skupin v programovém období 2014-2020 a prokázala, že je schopna vykonávat činnosti stanovené ve Společném nařízení. Osvědčení o splnění standardů MAS obdržela MAS CÍNOVECKO o.p.s. od MZE dne 26. 11. 2015.

## 4.1 Popis řízení včetně řídicí a realizační struktury MAS

### 4.1.1 Organizační struktura MAS CÍNOVECKO o.p.s. pro implementaci CLLD



## 4.1.2 Popis řízení včetně řídicí a realizační struktury MAS

### Organizační složka společnosti – místní partnerství

1. Pro zajištění implementace strategie komunitně vedeného místního rozvoje pro období 2014-2020 (dále jen SCLLD) zřizuje společnost organizační složku – místní partnerství s názvem MAS CÍNOVECKO – LEADER (dále jen MAS).
2. MAS je místním partnerstvím mezi soukromým a veřejným sektorem, působícím na vymezeném území ve smyslu článků 32 – 34, Nařízení (EU) Evropského parlamentu a Rady č. 1303/2013 o společných ustanoveních.
3. MAS tvoří partneři na základě Smlouvy o partnerství a vzájemné spolupráci uzavřené za účelem implementace komunitně vedeného místního rozvoje v programovém období 2014-2020 (dále jen Smlouva o partnerství a vzájemné spolupráci).
4. MAS vytváří pro vykonávání své činnosti následující orgány:
  - Nejvyšší orgán organizační složky společnosti (Valná hromada MAS)
  - Rozhodovací orgán
  - Kontrolní orgán
  - Výběrový orgán

### Partneři

1. MAS je otevřeným partnerstvím působícím na území místního partnerství - organizační složky společnosti. Partneři se mohou stát všechny subjekty, které naplňují podmínky uvedené v odstavcích 2 a 3.
2. Partneři MAS musí mít na území působnosti místního partnerství MAS trvalé bydliště, sídlo nebo provozovnu a musí prokazatelně na daném území působit (rozhodnutí o místní působnosti daného subjektu je v kompetenci MAS)
3. Partnerem se může stát právnická i fyzická osoba podnikající i fyzická osoba, která splní podmínku uvedenou v odst. 2 a podepíše se společností Smlouvu o partnerství a vzájemné spolupráci, po jejím předchozím schválení Valnou hromadou nebo jí delegovaným orgánem MAS.
4. Práva a povinnosti partnera
  - a) Partner, resp. jeho pověřený zástupce má právo účastnit se jednání Valné hromady MAS, volit a být volen do jejích orgánů. Jeden partner může být kromě nejvyššího orgánu členem pouze jednoho povinného orgánu MAS.
  - b) Podrobný výčet činností poskytovaných partnerovi společností prostřednictvím její organizační složky - MAS na jedné straně a činností partnera a z nich vyplývajících povinností je rozpracován v článku III a IV Smlouvy o partnerství a vzájemné spolupráci.

### Nejvyšší orgán – Valná hromada MAS

- je tvořen všemi partnery MAS, přičemž veřejný sektor ani žádná ze zájmových skupin nepředstavuje více než 49 % hlasovacích práv.
- jeho jednání je upraveno Jednací řádem. Je-li partnerem MAS právnická osoba, zmocní fyzickou osobu, aby ji v orgánu zastupovala, jinak právnickou osobu zastupuje člen jejího statutárního orgánu.
- nejvyšší orgán je usnášeníschopný, je-li přítomna nadpoloviční většina partnerů MAS. Pro přijetí rozhodnutí je třeba souhlasu většiny přítomných.

- hlasování je možné i „per rollam“

Do jeho kompetence spadá zejména:

- schválení Jednacího řádu a dalších vnitřních předpisů MAS,
- nese zodpovědnost za distribuci veřejných prostředků a provádění SCLLD v území působnosti MAS,
- zřízení povinných orgánů: rozhodovací orgán, kontrolní orgán, výběrový orgán,
- volba členů orgánů MAS - počet členů povinných orgánů, jejich působnosti a pravomoci, způsob jejich volby a odvolávání a způsob jednání,
- rozhoduje o přijetí nebo vyloučení partnera MAS,
- distribuce veřejných finančních prostředků - schvaluje SCLLD, schvaluje způsob hodnocení a výběru projektů, zejména výběrová kritéria pro výběr projektů, schvaluje rozpočet MAS,
- schvaluje výroční zprávu o činnosti a hospodaření MAS,
- rozhoduje o fúzi nebo zrušení MAS.

### **Rozhodovací orgán**

- členové rozhodovacího orgánu musí být voleni z partnerů MAS, přičemž veřejný sektor ani žádná ze zájmových skupin nepředstavuje více než 49 % hlasovacích práv.
- při rozhodování je hlasovací právo členů rozhodovacího orgánu rovné.
- je-li členem rozhodovacího orgánu fyzická osoba, musí být svéprávná a bezúhonná ve smyslu právního předpisu upravujícího živnostenské podnikání. Je-li členem právnická osoba, musí tuto podmínku splňovat také ten, kdo tuto právnickou osobu zastupuje
- rozhodovací orgán je usnášeníschopný, je-li přítomna nadpoloviční většina členů. Pro přijetí rozhodnutí je třeba souhlasu většiny přítomných.
- rozhodovací orgán volí předsedu z řad svých členů. Předseda svolává a řídí jeho zasedání.
- rozhodovací orgán je tříčlenný.

Do jeho kompetence spadá zejména:

- schvaluje výzvy k podávání žádostí,
- vybírá projekty k realizaci a stanovuje výši alokace na projekty na základě návrhu výběrového orgánu,
- schvaluje uzavření a ukončení pracovněprávního vztahu s vedoucím zaměstnancem pro realizaci SCLLD,
- svolává nejvyšší orgán minimálně jedenkrát ročně.

### **Kontrolní orgán**

- členové kontrolního orgánu musí být voleni z partnerů MAS.
- kontrolní orgán volí předsedu z řad svých členů. Předseda svolává a řídí jeho zasedání.
- při rozhodování je hlasovací právo členů kontrolního orgánu rovné.
- je-li členem kontrolního orgánu fyzická osoba, musí být svéprávná a bezúhonná ve smyslu právního předpisu upravujícího živnostenské podnikání. Je-li členem právnická osoba, musí tuto podmínku splňovat také ten, kdo tuto právnickou osobu zastupuje.
- kontrolní orgán je usnášeníschopný, je-li přítomna nadpoloviční většina členů. Pro přijetí rozhodnutí je třeba souhlasu většiny přítomných.
- nejméně jedenkrát ročně podává zprávu nejvyššímu orgánu MAS o výsledcích své kontrolní činnosti
- kontrolní orgán je tříčlenný

Do jeho kompetence patří zejména:

- projednávání výroční zprávy o činnosti a hospodaření MAS,
- dohlíží na to, že MAS vyvíjí činnost v souladu se zákony, platnými pravidly, standardy MAS a SCLLD,
- nahlížení do účetních knih a jiných dokladů organizace týkající se činnosti MAS a kontrolovat tam obsažené údaje,
- svolávat mimořádné jednání nejvyššího orgánu a rozhodovacího orgánu, jestliže to vyžadují zájmy MAS,
- kontrolovat metodiku způsobu výběru projektů MAS a její dodržování, včetně vyřizování odvolání žadatelů proti výběru MAS,
- zodpovídá za monitoring a hodnocení SCLLD (zpracovává a předkládá ke schválení rozhodovacímu orgánu indikátorový a evaluační plán SCLLD).

### **Výběrový orgán**

- členové výběrového orgánu musí být voleni ze subjektů, které na území MAS prokazatelně místně působí. Je-li členem výběrového orgánu právnická osoba, zmocní fyzickou osobu, aby ji v orgánu zastupovala, jinak právnickou osobu zastupuje člen jejího statutárního orgánu
- dobu mandátu členů určuje nejvyšší orgán na dobu max. jednoho roku, opakované zvolení je možné.
- při rozhodování je hlasovací právo členů výběrového orgánu rovné.
- je-li členem výběrového orgánu fyzická osoba, musí být svéprávná a bezúhonná ve smyslu právního předpisu upravujícího živnostenské podnikání. Je-li členem právnická osoba, musí tuto podmínku splňovat také ten, kdo tuto právnickou osobu zastupuje.
- veřejný sektor ani žádná ze zájmových skupin nepředstavuje více než 49 % hlasovacích práv.
- výběrový orgán volí předsedu z řad svých členů. Předseda svolává a řídí jeho zasedání.
- výběrový orgán je pětičlenný.

Do jeho kompetence spadá zejména:

- předvýběr projektů na základě objektivních kritérií – navrhuje jejich pořadí podle přínosu těchto operací k plnění záměrů a cílů SCLLD.

### **Kancelář MAS**

1. MAS pro realizaci SCLLD zřizuje kancelář, kterou řídí ředitel v pracovně - právním vztahu se společností. Pracovní smlouvy uzavírá ředitel o.p.s.
2. MAS zřizuje internetové stránky, které obsahují minimálně tyto informace
  - a) zřizovací dokumenty (zakládací smlouvu, statut),
  - b) aktuální seznam partnerů a zájmových skupin MAS,
  - c) adresu sídla a kanceláře, konzultační hodiny a kontaktní osobu,
  - d) mapu území působnosti MAS,
  - e) výroční zprávu o činnosti a hospodaření MAS,

## 4.2. Popis postupů pro vyhlášení výzev MAS, hodnocení a výběr projektů s uvedením plánované personální kapacity

Výzva MAS je aktivita vyzývající žadatele k podání žádostí o podporu podle předem stanovených podmínek. Postup stanovený pro vyhlášení výzev MAS, hodnocení a výběr projektu vychází z platného Metodického pokynu pro využití integrovaných nástrojů v programovém období 2014-2020, veze 2, listopad 2015, (kap. 9.3, str. 60).

1) MAS připravuje výzvy k předkládání žádostí o podporu) projektů realizovaných v rámci schválené SCLLD v návaznosti na výzvy pro nástroj CLLD vyhlášené řídicím orgánem příslušného operačního programu (OP Zaměstnanost, IROP), respektive Státním zemědělským intervenčním fondem (PRV). A v souladu s nimi. Příslušný ŘO může stanovit určité společné prvky výzev MAS, postupů a hodnotících kritérií (principy pro tvorbu hodnotících kritérií, případně vylučovací kritéria zajišťující soulad s programem). ŘO, resp. SZIF stanoví rozsah údajů výzvy MAS, které podléhají kontrole s ohledem na zajištění řádné a transparentní administrace projektů SZIF. ŘO, resp. SZIF má právo ve své výzvě stanovit některá povinná kritéria, které musí MAS do své výzvy začlenit a dále může doporučit kritéria, jejichž prostřednictvím lze naplnit principy příslušné výzvy. Na základě toho MAS naváže ke každé své výzvě jednu sadu hodnotících (preferenčních kritérií).

Opatření pro zajištění transparentnosti a nediskriminace:

- Kancelář MAS sestaví text výzvy. Při sestavování výzvy bere v potaz podmínky uložené řídicím orgánem OP, dále bere v potaz zejména technické a organizační podmínky pro předkládání žádostí jednotlivými žadateli – zda jsou podmínky pro žadatele reálně naplnitelné a dbá, aby nastavení výzvy bylo v souladu se SCLLD.
- Návrh textu výzvy schválí Rozhodovací orgán. Poprvé, ještě před tím, než bude výzva odsouhlasena řídicím orgánem příslušného operačního programu, příp. PRV.
- Rozhodovací orgán posoudí výzvu z hlediska transparentnosti a nediskriminace s ohledem i na výběrová kritéria. Posuzuje i provedené informační nástroje a posoudí kromě jiného i dostatečný čas pro přípravu projektů, aby výzva neomezovala potenciální žadatele z hlediska času na zpracování projektu. Kancelář MAS předkládá návrh výzvy na řádné jednání rozhodovacího orgánu, které je svolána předsedou. Za Výzvu přijímá zodpovědnost rozhodovací orgán – tzn. za transparentnost, nediskriminaci a soulad s SCLLD. Členové rozhodovacího orgánu podepisují prohlášení o nepodjatosti, které se váže k celému procesu výzvy. V prohlášení doznávají etické chování, kterým nikoho ve svých rozhodnutích neprotežují a ani nediskriminují.

2) Připravenou výzvu k předkládání žádostí o podporu projektů realizovaných v rámci své SCLLD předloží MAS ke kontrole ŘO, resp. SZIF prostřednictvím portálu CSSF14+ monitorovacího systému MS14+, resp. informačního systému SZIF a to pro každý program zvlášť.

3) Po provedení metodické kontroly správnosti výzvy ze strany ŘO, resp. SZIF vyhlásí MAS výzvu zveřejněním. V tomto kroku zodpovídá za dodržení rovných podmínek kancelář MAS. Poskytuje konzultace, ale nijak nenapomáhá se zpracováním projektů. Odpovídá na obecné i konkrétní dotazy. Pro účely správné informovanosti **musí** zveřejnit výzvu minimálně ve dvou médiích – 1) vlastním webu, 2) inzercí ve veřejném tisku, který se vztahuje k většině území MAS (ve zprávě bude uveden název výzvy, typy podporovaných projektů a také termín pro předkládání žádosti o dotaci a kontaktní údaje), 3) dále MAS také využije i další komunikační prostředky (facebook, veřejná vývěsní deska, hromadná e-mailová pošta, apod.).

**Text vyhlášení výzvy bude obsahovat:**

- název a číslo výzvy a číslo opatření (fiche);
- operační program a specifický cíl OP, včetně jeho názvu;
- popis opatření MAS;

- okruh možných žadatelů;
- územní působnost výzvy;
- procento dotace z celkových uznatelných výdajů;
- minimální částku dotace a maximální částku dotace;
- odkaz na zveřejněná pravidla;
- odkaz na postup administrace;
- termín a způsob zaregistrování projektů (den, příp. dny, hodiny);
- informace k poskytování konzultací (dny, místo, hodiny, kde, jméno manažera (manažerů));
- termíny semináře (seminářů) pro žadatele;
- případně další důležité informace;
- přesný popis způsobu výběru projektů a v případě PRV je také vymezena alokace na jednotlivé Fiche SCLLD vyhlášené výzvy MAS;
- kritéria pro hodnocení a výběr integrovaných projektů MAS stanovená s důrazem na soulad projektu s SCLLD a příslušným programem (soulad s podmínkami stanovenými ve výzvě ŘO) a v souladu s principy pro určení hodnotících (preferenčních) kritérií MAS uvedenými ve schválené SCLLD.

Opatření pro zajištění transparentnosti a nediskriminace: Po vypořádání připomínek k výzvě, které případně vznesl příslušný řídicí orgán OP, provede ještě jednu revizi výzvy a schválí její vyhlášení.

Za okamžik vyhlášení výzvy se považuje její zveřejnění na internetových stránkách MAS.

4) Žadatelé o podporu podávají žádosti o podporu prostřednictvím MS2014+ (resp. ISKP14+), v případě PRV prostřednictvím Informačního systému SZIF.

Opatření pro zajištění transparentnosti a nediskriminace:

- Kancelář MAS provádí příjem žádostí o dotaci v rozmezí stanoveného harmonogramu – tzn. v rozmezí přesně určeného data a hodiny pro zahájení a ukončení příjmu žádostí o dotaci. V průběhu trvání výzvy je kancelář MAS povinna poskytovat informace k výzvě. Kancelář MAS nesmí předávat jednotlivým žadatelům rozdílný rozsah informací, který by mohl některé žadatele oproti ostatním zvýhodnit.

5) Po ukončení termínu pro příjem žádostí uvedený ve výzvě, kancelář MAS shromáždí podané žádosti a administrativně a organizačně zajistí jejich komplexní hodnocení dle stanovených kritérií pro hodnocení a výběr projektů v následujících krocích:

**A.** Základní administrativní kontrola obsahu povinných částí žádosti o podporu projektů (hodnocení formálních náležitostí a přijatelnosti) - kancelář MAS.

Opatření pro zajištění transparentnosti a nediskriminace:

- Po příjmu žádosti na MAS je zpracován kontrolní list povinných a nepovinných příloh, do kterého jsou zaznamenány dodané povinné a nepovinné přílohy a další dokumenty předložené žadatelem. V protokolu je také zaznamenán datum a čas příjmu žádostí.
- Kancelář MAS po ukončení příjmů žádostí v dané výzvě provede administrativní kontrolu a kontrolu přijatelnosti projektu. Kontrol se mohou též zúčastnit zástupci Rozhodujícího orgánu nebo Kontrolního orgánu. Kancelář MAS při hodnocení formálních náležitostí postupuje dle předepsaných postupů a kontroluje soulad projektu s výzvou, kompletnost žádosti o podporu a příloh. Možnost opravných prostředků a doplnění žádosti o dotaci nebo její části je možné pouze dle podmínek uložených řídicím orgánem příslušného operačního programu. Předpokládá se lhůta 5 pracovních dnů pro doložení náležitostí, přičemž kvalita žádosti (projektu) nesmí být změněna. V případě nedoplnění podkladů ve stanoveném termínu ukončí MAS administraci z důvodu nesplnění podmínek administrativní kontroly formálních náležitostí.



- Po ukončení kontroly formálních náležitostí je provedena kontrola přijatelnosti s ohledem na obsah daného opatření CLLD a pravidla daného opatření CLLD. Výsledek kontroly je zaznamenán do řízeného formuláře, který je součástí dokumentace projektu.
- V případě nesplnění podmínek ukončí MAS administraci. Seznam vyloučených projektů z věcného hodnocení předkládá kancelář MAS se zdůvodněním Rozhodovacímu orgánu. Kancelář MAS informuje každého žadatele o výsledku kontroly formálních náležitostí a přijatelnosti. Tento dopis je podepsán vedoucím zaměstnancem pro realizaci SCLLD.
- Žadatel má možnost podat žádost o přezkoumání administrativní kontroly – činnosti MAS do 7 pracovních dnů ode dne následujícího po doručení odeslání výsledků administrativní kontroly. Odvolání doručuje Kontrolnímu orgánu prostřednictvím kanceláře MAS. V případě, že nedojde ke shodě s žadatelem ani po přezkoumání postupu MAS, má žadatel možnost obrátit se na ŘO. Odvolání žadatel podává v souladu s pravidly OP.
- Všechny úplné žádosti, které splňují kritéria přijatelnosti, jsou postoupeny k věcnému hodnocení.

**B. Věcné hodnocení předložených žádostí** o podporu podle stanovených hodnotících (preferenčních kritérií) a jejich předvýběr pro schválení Rozhodovacím orgánem – Výběrový orgán MAS.

Členové tohoto pětičlenného orgánu jsou vázáni Etickým kodexem člena Výběrového orgánu, schváleného Nejvyšším orgánem MAS CÍNOVECKO LEADER. Etický kodex je obecným dokumentem zavazujícím člena Výběrového orgánu k morálním a etickým principům. V druhém stupni prohlašuje nepodjatost vůči konkrétnímu projektu prohlášením (viz též níže). Etický kodex je dostupný na tomto odkazu: <http://mascinovecko.cz/wp-content/uploads/2016/02/Etick%C3%BD-kodex.pdf>

Opatření pro zajištění transparentnosti a nediskriminace:

- Každý projekt je vždy hodnocen dvěma hodnotiteli. Konkrétní projekt ke konkrétnímu hodnotiteli je přiřazen losem. Je-li hodnotitel k přidělenému projektu ve střetu zájmů, zaujatý, nebo existuje jiné subjektivní nebo i objektivní riziko, které by mohlo ovlivnit hodnotitelovu práci, předseda Výběrového orgánu přidělí projekt hodnotiteli jinému přímo.
- Každý hodnotitel stvrzuje Etický kodex Výběrového orgánu svým podpisem. Ten mu také ukládá, aby ihned po případném zjištění střetu zájmu, zaujatosti vůči hodnocenému projektu přerušit práci a projekt vrátit předsedovi a informovat ředitele MAS (viz Etický kodex), aby byl přidělen jinému hodnotiteli. Hodnotitel stvrzuje objektivnost hodnocení podpisem prohlášení o nepodjatosti. Hodnotitel je podjatý, pokud se podílel na zpracování projektu, má osobní zájem na projektu, pokud má s předkladatelem projektu osobní, pracovní či jiný obdobný poměr.
- Hodnotitelé provádí transparentní a nediskriminační výběr projektů podle objektivních výběrových kritérií (bodováním dle hodnotících výroků). Součástí každého opatření jsou kritéria bodovaná na základě výroku ANO/NE s pevně přiděleným počtem bodů, další vybraná kritéria jsou hodnocena počtem bodů v rozsahu bodové škály, umožňující detailní bodové rozlišení, opět pro každé opatření samostatně.
- Každý projekt bude hodnocen minimálně 2 hodnotiteli, výsledek bodového hodnocení bude zprůměrován. V případě že rozdíl v počtu přidělených bodů mezi 2 hodnotiteli bude vyšší než 20% (zaokrouhuje se matematicky na celá procenta), provede hodnocení ještě hodnotitel třetí a výsledné hodnocení bude průměrem všech 3 hodnocení.
- Výběrový orgán (již jako orgán) provede seznam projektů v pořadí dle přínosu těchto operací k plnění záměrů a cílů strategie CLLD. Vyznačuje projekty navržené ke schválení v rámci limitu

a projekty náhradní. V seznamu projektů bude vyznačena hranice, která oddělí projekty, které nezískaly více než 60 % z maximálního možného bodového hodnocení (projekty pod touto hranicí nebudou podpořeny). Z alokace finančních prostředků v jednotlivých opatřeních vyčleněných pro danou výzvu, bude stanovena podle požadovaných dotací jednotlivých projektů hranice určující, kolik projektů splňujících bodovou hranici bude doporučeno k podpoře.

6) Výsledky hodnocení a návrh vyhodnocených (doporučených) projektů včetně alokace finančních prostředků schvaluje Rozhodovací orgán MAS. Rozhodovací orgán schvaluje doporučení výběrové komise jako celek, nerozhoduje o poskytnutí dotace jednotlivým projektům. Shledá-li v postupech výběrové komise nedostatky nebo chyby, vrací doporučení k přepracování jako celek.

7) ŘO (respektive platební agentura SZIF v případě PRV) provede závěrečné ověření způsobilosti vybraných projektů a kontrolu administrativních postupů MAS.

8) ŘO (respektive platební agentura SZIF v případě PRV) schválí způsobilé projekty v pořadí a ve výši podpory schválené MAS k realizaci (ŘO/platební agentura SZIF může schválenou výši podpory snížit, pokud o to požádá žadatel, nebo nebudou požadované výdaje způsobilé v plné výši). ŘO nezasahuje do pořadí vybraných způsobilých projektů, pouze v případě zjištění nesrovnalostí či porušení administrativních postupů MAS.

9) Právní akt o poskytnutí/převodu podpory je vydán ze strany ŘO programu, platební agentury SZIF v případě PRV, nebo oprávněného zprostředkujícího subjektu.

10) Posuzování změn v projektech naplňujících SCLLD probíhá obdobným způsobem jako u ostatních projektů v rámci standardních výzev (viz Příručky pro žadatele a příjemce, Pravidla a další předpisy vydávané příslušnými ŘO). V případě podstatných změn (podstatné změny se vždy řídí definicí podstatných změn v jednotlivých řídicích dokumentech relevantních programů) příjemce doloží souhlasné stanovisko nositele CLLD, tj. MAS k navrhovaným změnám, Stanovisko MAS bude příjemcem doloženo formou Oznámení o změně projektu.

#### **Informovanost žadatelů:**

V případě, že projekt nebyl doporučen ke spolufinancování z důvodu nedostatku disponibilních finančních prostředků či vyřazení z výběru, sdělí tuto skutečnost MAS písemně žadateli do 7 kalendářních dnů po konečném výběru projektů ze strany MAS.

V případě, že projekt vybraný MAS byl schválen ke spolufinancování, je žadatel písemně informován o doporučení k financování, o získaném počtu bodů za jednotlivá kritéria a o závazcích spojených s udělenými body do 7 kalendářních dnů po konečném výběru projektů ze strany MAS.

Do 7 pracovních dnů po registraci projektů je, v souladu se zásadou transparentnosti, vyvěšen na webové stránky MAS seznam doporučených projektů s vyznačením náhradníků.

#### **Principy pro určení preferenčních kritérií pro hodnocení žádostí o podporu**

Preferenční kritéria pro hodnocení žádostí budou vycházet ze dvou rovin:

- a) Preferenční kritéria stanovená příslušným řídicím orgánem v rámci příslušné výzvy
- b) Preferenční kritéria stanovená MAS reflektující specifické podmínky území identifikované v SCLLD

Místní akční skupina zohlední při stanovení vlastních preferenčních kritérií následující principy, přitom vždy zohlední předmět a zaměření příslušné výzvy:

- Soulad projektu s cíli a prioritami příslušného programu a SCLLD a jeho přínos k rozvoji území

- Naplňování základních principů metody Leader, zejména uplatňování inovačních přístupů, více odvětvové řešení, spolupráce (společný a koordinovaný postup s dalšími partnery)
- Komplexnost projektu – vyloučení podpory izolovaných řešení
- Udržitelnost projektu po ukončení financování s podporou ESIF
- Hospodárnost využití veřejných prostředků – struktura a výše rozpočtu
- Reálnost a proveditelnost projektu vč. analýzy rizik
- Dopady projektu – dlouhodobé výsledky
- Příspěvek projektu k naplňování horizontálních témat (udržitelný rozvoj, rovné příležitosti a nediskriminace, rovnost žen a mužů) - vylučující kritérium (v případě negativního vlivu projektu na jednu z uvedených oblastí nebude projekt k podpoře doporučen)

Bodové hodnocení naplňování zvolených preferenčních kritérií stanoví MAS ve vlastní metodice. V této metodice budou jednotlivá preferenční kritéria vymezena jednoznačně a jasně, tak aby členové Výběrového orgánu měli objektivní podklad pro rozhodnutí, zdali byla kritéria naplněna a do jaké míry.

#### **Požadavky na jednotlivé osoby činné v procesech implementace MAS:**

Pracovníci kanceláře MAS musí být bezúhonní a nestranní vůči všem potenciálním žadatelům i příjemcům dotace. Pracovníci kanceláře budou kontrolováni pro etické a nestranné jednání při všech pracovních úkonech ředitelem MAS. Pracovníci budou zavázáni kodexem pracovníka (dosud není připraven), který se vztahuje na celou jejich činnost. Zároveň jsou zavázáni k mlčenlivosti.

Členové rozhodovacího orgánu podepisují prohlášení o nepodjatosti s každou vyhlášenou výzvou a s každým schválením vyhodnocených projektů. Zároveň jsou zavázáni k mlčenlivosti.

Členové výběrového orgánu podepisují prohlášení o nepodjatosti s každý hodnocený projekt a pro práci v orgánu jsou vázáni etickým kodexem. Zároveň jsou zavázáni k mlčenlivosti.

#### **Administrace a monitoring v průběhu realizace projektu**

Po doporučení projektu k financování projektu z dotace dojde ze strany MAS k předepsané kontrole zahájení realizace projektu, dodržení harmonogramu a všech podmínek pro přidělení dotace. Podmínky jsou dány většinou jednotlivými řídicími orgány.

Nad rámec toho bude kancelář MAS povinná provést opatření pro zajištění **kontroly využití finančních prostředků** již v průběhu realizace projektu:

- a) Administrativní kontrolou projektu – dle předložených zpráv o realizaci projektu.
- b) Fyzickou kontrolou na místě: tj. obhlídkou místa realizace projektu (před zahájením fyzické realizace projektu, v průběhu a po ukončení fyzické realizace projektu). Účelem je sledování naplnění projektových parametrů, které jsou uvedeny v právním aktu (rozhodnutí o dotaci).

Kancelář MAS bude vyžadovat další dokumentaci – např. k výběrovým řízením. U neinvestičních projektů bude realizátor projektu zavázán informační povinností o konání akce a povinností provádět fotodokumentaci a písemný zápis z akce. Kancelář MAS bude oprávněna provést namátkovou kontrolu u akcí měkkých projektů. Zejména bude kladen důraz na naplnění preferenčních kritérií a požadovaných dopadů projektů.

V období realizace projektu MAS poskytuje úspěšným žadatelům poradenství, avšak nevstupuje do povinností příjemce dotace a zachovává rovný přístup.

#### **Monitoring v období udržitelnosti**

Povinností MAS bude v průběhu udržitelnosti projektů (zejm. investičních) sledovat, zda výstupy projektu, jakož i pořízené stroje, nástroje, stavby slouží svému účelu po celou dobu udržitelnosti

v souladu s žádostí o dotaci. U měkkých projektů bude kontrolovat, zda projekt naplňuje požadovaný účel a má uváděné dopady.

Žadatel bude v podmínkách zavázán k předkládání monitorovací zprávy o zajištění udržitelnosti projektu jedenkrát do roka vždy od data finančního ukončení projektu. Formulář zprávy bude vyvinut s ohledem na trvání naplnění indikátorů a dodržení preferenčních kritérií. Kancelář MAS bude povinna provést minimálně jednu fyzickou kontrolu na místě za období udržitelnosti projektů (u investičních projektů). Případné zjištěné nesrovnalosti a zjištěná pochybení budou řešena s řídicím orgánem.

Monitoring v období udržitelnosti nabývá svého významu i pro samotné vyhodnocování realizace SCLLD, zda způsob realizace projektů přispívá k naplňování strategických cílů a vize.

#### **Zajištění auditní stopy – archivace příslušných dokumentů na úrovni MAS**

**Pojem „auditní stopa“** je chápán jako tok všech souvisejících dokladů a okolností od zahájení transakce/akce (včetně zdrojových dokladů, jako je např. smlouva, objednávka, pozvánka, zápis z jednání orgánu atd.) až po dokončení transakce/akce/aktivity (to je např. vyúčtování, prezenční listina, zápisy apod.), přičemž vždy musí být zajištěna provázanost mezi všemi různými doklady a kroky v tomto procesu.

Zásady pro práci s dokumenty MAS a jejich archivaci jsou vymezeny vnitřní směrnici MAS „Spisový a archivační řád MAS CÍNOVECKO o.p.s.“, který byl jako závazný vnitřní předpis schválen Valnou hromadou MAS.

#### **Personální kapacita MAS**

Činnost organizační složky MAS CÍNOVECKO o.p.s. - MAS CÍNOVECKO-LEADER, která je nositelem CLLD a realizuje svoji SCLLD ve všech jejích fázích zajišťuje kancelář, kterou řídí vedoucí zaměstnanec (ředitel) v pracovně- právním vztahu se společností. Ten řídí práci pracovního týmu, tvořeného dvěma projektovými manažery, jejichž hlavním úkolem je řízení realizace všech tří programových rámců. Stálý pracovní tým může být v průběhu programového období v případě potřeby doplněn externími odborníky na základě dohod o pracích konaných mimo pracovní poměr (Dohoda o provedení práce, Dohoda o pracovní činnosti). Pracovní smlouvy i dohody o pracích konaných mimo pracovní poměr uzavírá ředitel MAS.

### **4.3. Popis animačních aktivit**

Tyto činnosti bude MAS zajišťovat nad rámec povinných činností a jejich hlavním cílem bude lepší naplňování SCLLD především v následujících oblastech:

- Zavedení účinných komunikačních aktivit k zajištění vzájemných kontaktů všech zainteresovaných místních aktérů, ale i dalších partnerů a subjektů, s kterými bude MAS v rámci realizace SCLLD spolupracovat (včetně informování žadatelů o způsobu výběru projektů)
- Otevřená platforma pro informování partnerů a nejširší veřejnosti o aktuálních výsledcích realizace SCLLD a jejího hodnocení
- Koordinace aktivit místních aktérů pro naplňování SCLLD
- Podpora žadatelů/příjemců k rozvíjení jejich kompetencí pro přípravu projektových záměrů a jejich realizace
- Publicita a propagace činnosti MAS CÍNOVECKO o.p.s., organizační složka MAS CÍNOVECKO – LEADER (místní partnerství) při realizaci SCLLD, hodnocení dosažených výsledků a její aktualizace

### **Zavedení účinných metod komunikace**

Pro vzájemnou operativní komunikaci mezi jednotlivými partnery MAS CÍNOVECKO – LEADER, ale i dalšími zainteresovanými a zapojenými dalšími venkovskými aktéry bude klasických komunikačních médií: pošta, telefon, veřejný rozhlas partnerských obcí, úřední desky obcí, ale především moderních informačních a komunikačních technologií (web stránky, e-mail, sociální sítě).

### **Otevřená platforma pro informování partnerů a nejširší veřejnosti o aktuálních výsledcích realizace SCLLD a jejího hodnocení**

Tato platforma umožní všem zájemcům z území přístup k aktuálním informacím o průběhu realizace SCLLD a účastnit se evaluačního procesu následujícími formami

- Info pult provozovaný kanceláří MAS CÍNOVECKO-LEADER
- Internetové stránky MAS
- Operativně vydávané informační materiály
- Evaluační konference

### **Koordinace aktivit místních aktérů pro naplňování SCLLD**

Organizace pravidelných společných porad partnerů a jednotlivých zájmových skupin

### **Podpora žadatelů/příjemců k rozvíjení kompetencí pro přípravu projektových záměrů a jejich realizaci**

Pro žadatele a následně i příjemce pomoci budou organizovány odborné semináře a workshopy zaměřené na podporu žadatelů/příjemců pomoci k rozvíjení projektových záměrů a informování žadatelů o způsobu výběru projektů. Pravidelně bude organizována konference zaměřená na hodnocení dosavadních výsledků a vzájemnou výměnu zkušeností. Na tyto akce budou zváni příslušní odborníci a zástupci řídicích orgánů Programu rozvoje venkova a Operačních programů, pro které jsou v rámci SCLLD zpracovány Programové rámce

### **Propagace a publicita činnosti místního partnerství**

Podpora vztahů a dobré vůle mezi MAS a širokou veřejností, rozvojem vzájemné přátelské výměny informací prostřednictvím propagačních aktivit zaměřených na nejširší veřejnost. K zajištění propagačních aktivit MAS CÍNOVECKO – LEADER budou využity následující nástroje a prostředky (zvolené nástroje a prostředky budou vycházet z potřeb partnerství a alokace finančních prostředků na animaci)

- internet (webové stránky projektu) : průběžné aktualizace informací týkajících se realizovaných projektů SCLLD v členění na jednotlivé programové rámce, informace o připravovaných i uskutečněných akcích, podmínky pro podávání žádostí o podporu a výběru projektů, hodnocení realizace SCLLD.
- publikace, školící a informační materiály
- tiskové zprávy, články, rozhovory a další formy propagace projektů v regionálních sdělovacích prostředcích
- tiskové konference popř. předávání informací pro veřejné sdělovací prostředky při zahájení realizace SCLLD, v jejím průběhu, případně při jejím ukončení.
- články a tematické přílohy v tisku
- letáky a plakáty
- propagační předměty

## 4.4 Popis spolupráce mezi MAS na národní a mezinárodní úrovni a přeshraniční spolupráce

V úvodní části této SCLLD jsme již presentovali přehled společných projektů národní i mezinárodní spolupráce, kterých se MAS CÍNOVECKO o.p.s. aktivně účastnila v programovém období 2007-2013.

Výsledky realizovaných projektů potvrdily, že spolupráce místních akčních skupin je významným nástrojem pro posilování místních aktivit. Předpokládáme, že získané zkušenosti a kontakty využijeme i v programovém období 2014-2020. V připravovaných projektech spolupráce, budeme realizovat výstupy, které přinesou obyvatelům a návštěvníkům území každé spolupracující MAS trvalou hodnotu a přispějí významnou měrou k posílení vzájemných přátelských vazeb mezi partnerskými MAS a mezi obyvateli jejich území.

Na národní úrovni připravujeme společný projekt spolupráce s naším dlouhodobým partnerem SERVISO o.p.s. případně dalšími místními akčními skupinami z Ústeckého kraje, s kterými máme společné zájmy dané jednak vzájemným sousedstvím nebo shodou v používaných postupech a řešených tématech. Na základě předběžných jednání předpokládáme, že společný projekt bude zaměřen na spolupráci při rozvoji a realizaci animačních aktivit pro publicitu činnosti MAS v území a posilování povědomí občanů o postupu realizace SCLLD a jejich aktivní začleňování do práce místních partnerství a jejich zájmových skupin. Dalším významným tématem spolupráce bude oblast vzdělávání, která je mimořádně důležitá především z hlediska řešení problémů sociálního vyloučení a zaměstnanosti.

V oblasti mezinárodních projektů spolupráce budeme pokračovat v úspěšných kontaktech s přední místní akční skupinou ve středním Finsku „Leader severní Satakunta“ se sídlem Central Street 51b, 38700 Kankaanpää. Tato MAS plní v rámci Finska i Evropské sítě MAS úlohu Europe Direct pro problematiku LEADER. V rámci přípravy společného projektu pro programové období 2014-2020 již proběhla předběžná jednání s tím, že nový projekt se zaměří především do oblasti budování společné platformy pro využívání moderních informačních a komunikačních technologií pro posilování vzájemných kontaktů a nových forem vzdělávání a zvyšování kapacity občanů i venkovských aktérů angažovaných při uplatňování metody LEADER ve venkovském prostoru (e-learning, b-learning).

## 4.5 Popis zvláštních opatření pro hodnocení (monitoring a evaluace)

### Monitoring

Závazný postup monitorování a vyhodnocování realizace SCLLD je stanoven v Metodickém pokynu pro využití integrovaných nástrojů v programovém období 2014-2020 (verze 2, listopad 2015), MMR. MAS CÍNOVECKO o.p.s., organizační složka MAS CÍNOVECKO LEADER, jako nositel integrovaného nástroje „Komunitně vedený místní rozvoj“ v rámci specifických cílů SCLLD navržených v jednotlivých Programových rámcích, konkrétně pro programy ESI fondů, kterých se týká (OP Zaměstnanost, Integrovaný operační program a Program rozvoje venkova pro období 2014-2020) nastavuje monitorovací indikátory v souladu s indikátorovými soustavami jednotlivých programů. Jejich metodická konstrukce je definována Národním číselníkem indikátorů 2014-2020 (NČI 2014+) a Metodickým pokynem „Zásady tvorby a používání indikátorů v programovém období 2014-2020“ Základním nástrojem pro monitoring CLLD je jednotný monitorovací systém pro období 2014-2020 (MS2014+). MAS do tohoto systému zadá finanční plán SCLLD a plánované hodnoty indikátorů v rámci žádosti o podporu SCLLD podané na základě výzvy. Prostřednictvím MS2014+ provádí MAS monitorování realizace jednotlivých projektů i SCLLD jako celku.

Zprávu o plnění SCLLD zpracovává MAS 2 x ročně (do 15.1. s použitím údajů k 31.12. a 15.7. s použitím údajů k 30.6.) v následující struktuře:

- Identifikace SCLLD
- Sledované období
- Stav realizace

- Finanční plán
- Popis realizace SCLLD
- Indikátory
- Přílohy

Tyto Zprávy předkládá MAS po předcházejícím schválení povinným orgánem MAS prostřednictvím MS 2014+ MMR-ORP. V rámci monitoringu celkového kontextu SCLLD může MAS navrhnout změny ve schváleném dokumentu.

### **Evaluace**

Základním posláním evaluace je pravidelné ověřování zda-li „děláme věci správně“.

Evaluace musí být stěžejním nástrojem pro řízení realizace SCLLD, poskytujícím spolehlivé a ověřené podklady pro práci se strategií a přijímání odpovědných rozhodnutí pro řízení její realizace a pravidelné aktualizace.

MAS bude zpracovávat povinnou mid-term evaluaci provádění a plnění SCLLD s údaji k 31.12.2017. Mimo tuto povinnou střednědobou evaluaci bude MAS provádět roční evaluace.

Pro hodnocení realizace SCLLD použít kvalitativní metody a techniky, které jsou pro oblast socioekonomického vývoje nejvhodnější, jedná se zejména o participativní evaluaci doplněnou, tam kde jsou k dispozici konkrétní data o některé kvalitativní metody

Klíčovým evaluačním úkolem je stanovit, zdali aktivity realizované v rámci SCLLD v hodnoceném období (průběžné, střednědobé a závěrečné hodnocení) naplnily princip 5 U, tj. zdali veřejné prostředky použité k naplnění cílů strategie byly vynaloženy účelně, účinně, úsporně, užitečně a jsou-li získané výsledky udržitelné i po skončení intervence.

V souladu s doporučeními EK a následně i českých orgánů pro hodnocení projektů, programů a strategií financovaných s přispěním veřejných prostředků fondů společného rámce (ESIF) členíme evaluační otázky podle základních evaluačních kritérií a při jejich formulaci důsledně vycházíme z jejich obsahu.

SCLLD každé MAS, která je jeho nositelkou a odpovídá za jeho realizaci, je originálem a obráží specifika příslušného místního území. To je důvodem, proč námi doporučené evaluační otázky je nezbytné při tvorbě evaluačního plánu přizpůsobit konkrétním podmínkám každého místního partnerství.

### **Účelnost**

- *Děláme správnou věc?*
- *Byl splněn stanovený cíl?*
- *Do jaké míry (z jaké části) byl cíl naplněn?*
- *Jak významné jsou cíle strategie z hlediska rozvojových potřeb místního území a cílových skupin – obyvatel místního území a aktérů, kteří v něm působí?*

### **Účinnost**

- *Jaká byla účinnost resp. dopady změn dosažených na základě realizace stanovených cílů strategie?*
- *Do jaké míry se přispěla realizace aktivit/akcí pro dosažení stanovených cílů k uspokojení potřeb cílových skupin?*
- *Mohlo být při daných vstupech dosaženo lepších výsledků?*

### **Úspornost**

- *Bylo dosaženo cílů strategie efektivně, byly splněny podmínky pro hospodárné využívání veřejných prostředků? Byly vloženy prostředky vynaloženy hospodárně?*
- *Bylo výstupů dosaženo za cenu v místě a čase obvyklou?*

- *Odpovídaly vynaložené náklady dosaženým výsledkům/dopadům?*
- *Bylo možné dosáhnout plánovaných cílů s vynaložením nižších nákladů?*

#### **Užitečnost**

- *Přispěla realizace strategie k dosažení změny – zlepšení současného stavu?*
- *K jakým zásadním změnám v místním území došlo důsledkem realizace strategie?*
- *Přispěly realizované aktivity/akce k zlepšení kvality života lidí v místním území?*
- *Přispěly realizované aktivity/akce k zvýšení ekonomických aktivit podnikatelských subjektů v místním území?*
- *Podařilo se realizací aktivit/akcí odstranit příčinu problému nebo pouze eliminovat jeho projevy?*
- *Je potřeba danou aktivitu podporovat opakovaně nebo jsou výsledky trvalé/udržitelné ?*

#### **Udržitelnost**

- *Existují předpoklady, že budou výstupy a výsledky intervencí zachovány i po ukončení realizace strategie?*
- *Do jaké míry napomáhají udržitelnosti strategie místní podmínky?*
- *Jakým způsobem budou hodnoceny dopady realizace strategie v dalším programovém období po ukončení realizace aktuální strategie?*











f) financování SCLLD v jednotlivých letech podle specifických cílů operačních programů/opatření EZFRV(PRV)

2015

Programový rámec	Prioritní osa OP/ Priorita Unie	Investiční priorita OP/ Prioritní oblast	Specifický cíl OP/ Operace PRV	PLÁN FINANCOVÁNÍ (způsobilé výdaje v tis. Kč)					Nezpůsobilé výdaje (v tis. Kč)
				Celkové způsobilé výdaje (CZV)	Z toho Podpora		Z toho Vlastní zdroje příjemce		
					Příspěvek Unie (a)	Národní veřejné zdroje (SR, SF) (b)	Národní veřejné zdroje (kraj, obec, jiné) (c)	Národní soukromé zdroje (d)	
IROP	4	9D	4.1	0,00	0,00	0,00	0,00	0,00	0,00
OPZ	2	2.3	2.3.1	0,00	0,00	0,00	0,00	0,00	0,00
PRV	6	6B	19.2.1	0,00	0,00	0,00	0,00	0,00	0,00
	6	6B	19.3.1	0,00	0,00	0,00	0,00	0,00	0,00

2016

Programový rámec	Prioritní osa OP/ Priorita Unie	Investiční priorita OP/ Prioritní oblast	Specifický cíl OP/ Operace PRV	PLÁN FINANCOVÁNÍ (způsobilé výdaje v tis. Kč)					Nezpůsobilé výdaje (v tis. Kč)
				Celkové způsobilé výdaje (CZV)	Z toho Podpora		Z toho Vlastní zdroje příjemce		
					Příspěvek Unie (a)	Národní veřejné zdroje (SR, SF) (b)	Národní veřejné zdroje (kraj, obec, jiné) (c)	Národní soukromé zdroje (d)	
IROP	4	9D	4.1	0,00	0,00	0,00	0,00	0,00	0,00
OPZ	2	2.3	2.3.1	0,00	0,00	0,00	0,00	0,00	0,00
PRV	6	6B	19.2.1	0,00	0,00	0,00	0,00	0,00	0,00
	6	6B	19.3.1	0,00	0,00	0,00	0,00	0,00	0,00

2017

Programový rámec	Prioritní osa OP/ Priorita Unie	Investiční priorita OP/ Prioritní oblast	Specifický cíl OP/ Operace PRV	PLÁN FINANCOVÁNÍ (způsobilé výdaje v tis. Kč)					Nezpůsobilé výdaje (v tis. Kč)
				Celkové způsobilé výdaje (CZV)	Z toho Podpora		Z toho Vlastní zdroje příjemce		
					Příspěvek Unie (a)	Národní veřejné zdroje (SR, SF) (b)	Národní veřejné zdroje (kraj, obec, jiné) (c)	Národní soukromé zdroje (d)	
IROP	4	9D	SC 4.1	6 000,07	5 700,00	0,00	300,07	0,00	0,00
OPZ	2	2.3	2.3.1	0,00	0,00	0,00	0,00	0,00	0,00
PRV	6	6B	19.2.1	4 000,00	1 350,00	450,00	0,00	2 200,00	0,00
	6	6B	19.3.1	200,00	120,00	40,00	0,00	40,00	0,00





2015 - 2023

Programový rámec	Prioritní osa OP/ Priorita Unie	Investiční priorita OP/ Prioritní oblast	Specifický cíl OP/ Operace PRV	PLÁN FINANCOVÁNÍ (způsobilé výdaje v tis. Kč)					Nezpůsobilé výdaje (v tis. Kč)
				Celkové způsobilé výdaje (CZV)	Z toho Podpora		Z toho Vlastní zdroje příjemce		
					Příspěvek Unie (a)	Národní veřejné zdroje (SR, SF) (b)	Národní veřejné zdroje (kraj, obec, jiné) (c)	Národní soukromé zdroje (d)	
IROP	4	9D	SC 4.1	27 636,88	26 255,00	0,00	1 381,88	0,00	0,00
OPZ	2	2.3	2.3.1	14 027,00	11 922,95	701,35	701,35	701,35	0,00
PRV	6	6B	19.2.1	17 940,00	6 054,25	2 018,75	0,00	9 867,00	0,00
	6	6B	19.3.1	481,00	288,60	96,20	0,00	96,20	0,00



pecifických cílů a opatření (popř. poopatření) CLLD

Specifický cíl SCLLD	Opatření SCLLD	IDENTIFIKACE programu			Identifikace indikátorů					Hodnoty indikátorů					Odůvodnění jakým způsobem byly hodnoty stanoveny
		Program	Prioritní osa OP/ Priorita Unie	Investiční prioritní OP/ Prioritní oblast	Specifický cíl OP/ Operace PRV	Kód NČI2014+	Název indikátoru	Měrná jednotka	Typ indikátoru (výstup/ výsledek)	Výchozí hodnota	Datum výchozí hodnoty	Cílová hodnota	Datum cílové hodnoty	Milník 31. 12. 2018 (je-li vyžadován)	
SC 1.1	O 1.1	OPZ	2	2.3	2.3.1	6 00 00	Celkový počet účastníků	osoby	výstup	0	28.3.2017	65	31.12.2023	x	<p>Počítáme s realizací:</p> <p>a) 1 projekt zaměřený na zvyšování zaměstnanosti cílových skupin/při nákladnosti á Kč 2 000 000,-- za předpokladu 15 podpořených osob.</p> <p>- V tom: 4 podpořená pracovní místa s mzdovým příspěvkem po dobu 24 měsíců (á Kč 14 000,--). V úhrnu Kč 1 344 tis. Zbylou alokaci Kč 656 tis. v rámci projektu vyčerpá na další aktivity 11 účastníků. Průměrná nákladnost na účastníka: Kč 133 tis.</p> <p>b) Dále budou realizovány 2 projekty zaměřené na nástroje a činnosti pro motivaci cílových skupin/2 projekty při nákladnosti á 1 970 tis.,-- za předpokladu 25 podpořených osob v rámci projektu. Nákladnost na účastníka: Kč 78,8 tis. Celková alokace: 5 940 tis. Kč. Pro oba projekty tj. Kč 91 tis. na 1 účastníka.</p>
	O 1.1	OPZ	2	2.3	2.3.1	62000	Počet projektů, které zcela nebo zčásti provádějí sociální partneri nebo NNO	projekty	výstup	0	28.3.2017	3	31.12.2023	x	Předpokladem je realizace 3 projektů. (viz též indikátor 60000 - u opatření 1.1)
	O 1.1	OPZ	2	2.3	2.3.1	62600	Účastníci, kteří získali kvalifikaci po ukončení své účasti	Osoby	výsledek	0	28.3.2017	13	31.12.2023	x	Odvozujeme od odhadu podpořených osob, které se účastní projektů zaměřených na zvyšování zaměstnanosti CS, tj. 15. Vzhledem k možnému neúspěchu některých podpořených odečítáme 2 osoby. Viz též indikátor 60000 písm. a).

Specifický cíl SCLLD	Opatření SCLLD	IDENTIFIKACE programu			Specifický cíl OP/ Operace PRV	Identifikace indikátorů				Hodnoty indikátorů					Odůvodnění jakým způsobem byly hodnoty stanoveny
		Program	Prioritní osa OP/ Priorita Unie	Investiční priorita OP/ Prioritní oblast		Kód NČI2014+	Název indikátoru	Měrná jednotka	Typ indikátoru (výstup/ výsledek)	Výchozí hodnota	Datum výchozí hodnoty	Cílová hodnota	Datum cílové hodnoty	Milník 31. 12. 2018 (je-li vyžadován)	
	O 1.1	OPZ	2	2.3	2.3.1	62800	Znevýhodnění účastníci, kteří po ukončení své účasti hledají zaměstnání, jsou v procesu vzdělávání/odborné přípravy, rozšiřují si kvalifikaci nebo jsou zaměstnaní, a to i OSVČ	Osoby	výsledek	0	28.3.2017	50	31.12.2023	x	Odvozujeme od odhadu podpořených osob v obou typech aktivit - tj. zvyšování zaměstnanosti a zvyšování nástrojů pro motivaci.
	O 1.1	OPZ	2	2.3	2.3.1	62900	Účastníci zaměstnaní 6 měsíců po ukončení své účasti, včetně OSVČ	Osoby	výsledek	0	28.3.2017	38	31.12.2023	x	Odvozujeme od indikátoru 62800, kde odhadujeme úspěšnost do půl roka v hledání míst cca 75 %.

Specifický cíl SCLLD	Opatření SCLLD	IDENTIFIKACE programu			Identifikace indikátorů					Hodnoty indikátorů					Odůvodnění jakým způsobem byly hodnoty stanoveny
		Program	Prioritní osa OP/ Priorita Unie	Investiční prioritní OP/ Prioritní oblast	Specifický cíl OP/ Operace PRV	Kód NČI2014+	Název indikátoru	Měrná jednotka	Typ indikátoru (výstup/ výsledek)	Výchozí hodnota	Datum výchozí hodnoty	Cílová hodnota	Datum cílové hodnoty	Milník 31. 12. 2018 (je-li vyžadován)	
SC 1.1	O 1.3	PRV	6	6B	19.2.1	9 37 01	Počet podpořených zemědělských podniků/příjemců (O.4)	podniky	výstup	0	31.12.2015	2	31.12.2023	1	Hodnota indikátoru byla stanovena na základě analýzy předpokládaného rozvoje zemědělství včetně jeho diverzifikace a aktivit zemědělců v území, jejich vybavení a finančních možností (spolufinancování) a prověření jejich rozvojových potřeb.
	O 1.3	PRV	6	6B	19.2.1	9 48 00	Pracovní místa vytvořená v rámci podpořených projektů (Leader) (R.24/T.23)	FTE	výsledek	0	31.12.2015	0	31.12.2023	0	Vzhledem k očekávanému charakteru žadatelů (v území se jedná většinou o malé rodinné farmy, kde pracují rodinní příslušníci) a zaměření projektů se s vytvořením nových pracovních míst nepočítá.
SC 1.1	O 1.4	PRV	6	6B	19.2.1	9 37 01	Počet podpořených zemědělských podniků/příjemců (O.4)	podniky	výstup	0	31.12.2015	3	31.12.2023	1	Hodnota indikátoru byla stanovena na základě analýzy problémů a potřeb občanů v oblasti drobných řemeslných a dalších služeb a podnikatelských záměrů mikro a malých podniků, jejich rozvojových potřeb, záměrů a finančních možností (spolufinancování)
	O 1.4	PRV	6	6B	19.2.1	9 48 00	Pracovní místa vytvořená v rámci podpořených projektů (Leader) (R.24/T.23)	FTE	výsledek	0	31.12.2015	1	31.12.2023	1	Hodnota indikátoru byla odhadnuta na základě znalosti struktury drobných podnikatelů, zaměření jejich firem, zaměstnanosti v nich a jejich rozvojových plánů.

Specifický cíl SCLLD	Opatření SCLLD	IDENTIFIKACE programu			Specifický cíl OP/ Operace PRV	Identifikace indikátorů				Hodnoty indikátorů					Odůvodnění jakým způsobem byly hodnoty stanoveny
		Program	Prioritní osa OP/ Priorita Unie	Investiční prioritní OP/ Prioritní oblast		Kód NČI2014+	Název indikátoru	Měrná jednotka	Typ indikátoru (výstup/ výsledek)	Výchozí hodnota	Datum výchozí hodnoty	Cílová hodnota	Datum cílové hodnoty	Milník 31. 12. 2018 (je-li vyžadován)	
SC 2.1	O 2.1	OPZ	2	2.3	2.3.1	6 00 00	Celkový počet účastníků	Osoby	výstup	0	28.3.2017	55	31.12.2023	x	Hodnota indikátoru byla stanovena na základě potřeb regionu zjištění z vlastních šetření. Zjištěné projektové záměry byly porovnány s výší alokace, která je na dané opatření určena. V rámci tohoto opatření O2.1 počítá s podporou 4 projektů (viz též indikátor 62000 - dle zásobníku projektů, a to vzhledem k poměrně malému území MAS. Hodnota vychází z kalkulace cca 85 tis. na účastníka Kč. Pro opatření je alokováno Kč 4 690 tis. CZV.
	O 2.1	OPZ	2	2.3	2.3.1	6 20 00	Počet projektů, které zcela nebo zčásti provádějí sociální partneři nebo nevládní organizace	Projekty	výstup	0	28.3.2017	4	31.12.2023	x	Vycházíme z odhadu zájmu potenciálních uchazečů o realizaci projektů v opatření O2.1. Předpokládáme realizaci projektů zejména NNO a okrajově municipalitami (mikroregion a obce). Vycházíme ze zásobníku projektů a zjišťování absorpční kapacity pro komunitních projednáních a rešerší z období příprav SCLLD.
	O 2.1	OPZ	2	2.3	2.3.1	6 70 01	Kapacita podpořených služeb	Místa	výstup	0	28.3.2017	12	31.12.2023	x	Předpokládáme vznik 3 nových sociálních služeb o celkové kapacitě 12 klientů v jeden okamžik. Á služba má momentální kapacitu 4 účastníky.

Specifický cíl SCLLD	Opatření SCLLD	IDENTIFIKACE programu			Identifikace indikátorů				Hodnoty indikátorů					Odůvodnění jakým způsobem byly hodnoty stanoveny	
		Program	Prioritní osa OP/ Priorita Unie	Investiční prioritní OP/ Prioritní oblast	Specifický cíl OP/ Operace PRV	Kód NČI2014+	Název indikátoru	Měrná jednotka	Typ indikátoru (výstup/ výsledek)	Výchozí hodnota	Datum výchozí hodnoty	Cílová hodnota	Datum cílové hodnoty		Milník 31. 12. 2018 (je-li vyžadován)
	O 2.1	OPZ	2	2.3	2.3.1	6 70 10	Využívání podpořených služeb	Osoby	Výsledek	0	28.3.2017	45	31.12.2023	x	Indikátor uvádí počet osob, které využijí službu či program během trvání projektů a jsou vedeni jako anonymní klienti nebo se na ně vztahuje bagatelní podpora. Hodnota byla stanovena poznatkem poskytovatelů sociálních služeb a sociální práce v regionu, MAS předpokládá 4 projekty od poskytovatelů služeb (zejm. terénních, preventivních, poradenských a jiných služeb). Cílová hodnota byla stanovena z celkového počtu osob, které může pracovník podpořit v rámci jeho úvazku.
	O 2.1	OPZ	2	2.3	2.3.1	6 73 10	Bývalí účastníci projektů, u nichž intervence formou sociální práce naplnila svůj účel	Osoby	Výsledek	0	28.3.2017	40	31.12.2023	x	Hodnota indikátoru je výsledkem porovnání v regionu požadovaného stavu s možnostmi financování PR OPZ, v rámci které se předpokládá realizace 2 projektů. Vzhledem ke kapacitě plánovaných služeb a nadřazenému indikátoru 60000 byla stanovena cílová hodnota. <b>Hodnota indikátoru počítá s uživateli sociálních služeb a zároveň s uživateli návazných aktivit nad rámec zákonem vymezených sociálních služeb.</b>
	O 2.1	OPZ	2	2.3	2.3.1	6 73 15	Bývalí účastníci projektů v oblasti sociálních služeb, u nichž služba naplnila svůj účel	Osoby	Výsledek	0	28.3.2017	30	31.12.2023	x	Hodnota indikátoru je výsledkem porovnání v regionu požadovaného stavu s možnostmi financování PR OPZ. Vzhledem ke kapacitě plánovaných služeb a nadřazenému indikátoru 60000 byla stanovena cílová hodnota. <b>Indikátor počítá s podpořenými osobami, kterým byla poskytována sociální služba a služby další nad rámec bagatelní podpory.</b>
	O 2.1	OPZ	2	2.3	2.3.1	6 74 01	Nové nebo inovované sociální služby týkající se bydlení	Služby	Výstup	0	28.3.2017	1	31.12.2023	x	Služby přímo podporující samostatné bydlení dle § 43 zákona o sociálních službách č. 108/2006 Sb. nejsou v rámci opatření podporovány, ale indikátor zapojujeme pro případ, že služby poskytované nad rámec zákona o sociálních službách se budou tematicky vztahovat k bydlení.
	O 2.1	OPZ	2	2.3	2.3.1	8 05 00	Počet napsaných a zveřejněných analytických a strategických dokumentů (vč. evaluačních)	Dokumenty	Výstup	0	28.3.2017	1	31.12.2023	x	Předpokládáme vznik minimálně jednoho dokumentu.

Specifický cíl SCLLD	Opatření SCLLD	IDENTIFIKACE programu			Identifikace indikátorů					Hodnoty indikátorů					Odůvodnění jakým způsobem byly hodnoty stanoveny
		Program	Prioritní osa OP/ Priorita Unie	Investiční prioritní OP/ Prioritní oblast	Specifický cíl OP/ Operace PRV	Kód NČI2014+	Název indikátoru	Měrná jednotka	Typ indikátoru (výstup/ výsledek)	Výchozí hodnota	Datum výchozí hodnoty	Cílová hodnota	Datum cílové hodnoty	Milník 31. 12. 2018 (je-li vyžadován)	
	O 2.3	IROP	4	9D	SC 4.1	5 54 01	Počet podpořených zázemí pro služby a sociální práci	zázemí	výstup	0	31.12.2015	1	31.12.2023	x	Předpokládaná cena jednoho komunitního centra je cca Kč 1 789,47 tis. (CZV). Předpokladem je vybudování komunitního centra, které poskytuje alespoň jednu sociální službu dle zákona č. 108/2006 Sb. Předpokládaná okamžitá kapacita komunitního centra jsou 4 osoby. (Pozn. na jednu osobu připadá K cca 450 tis., což je pod hor. hranicí intervalu Kč 500/os.). KC bude sloužit i jako zázemí terénních sociálních pracovníků. Absorpční schopnost byla zjištěna v průběhu přípravy SCLLD. Potenciálními poskytovateli služeb v (a realizátory projektů) jsou: Květina, z. s., Obec Háje u Duchcova (jako opatrovník mnohých klientů DSS Háje u Duchcova) a další.
	O 2.3	IROP	4	9D	SC 4.1	5 54 02	Počet poskytovaných druhů sociálních služeb	služby	výstup	0	31.12.2015	1	31.12.2023	x	Plnění indikátoru je vázáno na plnění indikátoru 5 54 01. Cílová hodnota indikátoru 3 představuje následující kategorie sociálních služeb ve zřízení KC s alespoň jednou sociální službou. Vycházíme z minimalistického předpokladu, proto je hodnota rovna 1. Přestože v rámci projektů se předpokládá registrace většího počtu sociálních služeb než jedné (např.: dle § 32 zákona o soc. službách ve skupině: Sociální poradenství (dle § 37) a dvě ze skupiny Sociální péče (§ dle 38). Sociální služby budou zaměřeny zejména na tyto aktivity dle zákona o soc. službách: zprostředkování kontaktu se společenským prostředím, sociálně terapeutické činnosti, pomoc při uplatňování práv, oprávněných zájmů a při obstarávání osobních záležitostí a další.
	O 2.3	IROP	4	9D	SC 4.1	6 75 10	Kapacita služeb a sociální práce	klienti	výsledek	0	31.12.2015	4	31.12.2023	4	Indikátor se váže k programovému rámci IROP 1 (SC 2.1). Hodnota indikátoru byla stanovena na základě analýzy problémů a potřeb v oblasti rozvoje infrastruktury pro rozvoj komunitních a sociálních služeb, struktury budoucích uživatelů těchto služeb a prognózy dalšího vývoje počtů uživatelů těchto služeb, komunitního projednávání, jednání s obcemi a odborníky v této oblasti. V rámci podpořeného komunitního centra (viz indikátor 5 54 01) zázemí pro poskytování sociálních služeb se předpokládá okamžitá individuální kapacita o 4 osoby. Cílová hodnota indikátoru je tedy 4 osoby, kterým bude poskytnuta sociální služba. Hodnotu odvozujeme od okamžité kapacity plánovaného komunitního centra. Předpokladem je poskytování minimálně jedné sociální služby o okamžitě minimální kapacitě 4 klienti celkem. Zdůvodnění hodnoty milníku: Předpokládáme, že KC bude k 31. 12. 2018 dokončené a plně funkční.

Specifický cíl SCLLD	Opatření SCLLD	IDENTIFIKACE programu			Specifický cíl OP/ Operace PRV	Identifikace indikátorů				Hodnoty indikátorů					Odůvodnění jakým způsobem byly hodnoty stanoveny
		Program	Prioritní osa OP/ Priorita Unie	Investiční prioritní OP/ Prioritní oblast		Kód NČI2014+	Název indikátoru	Měrná jednotka	Typ indikátoru (výstup/ výsledek)	Výchozí hodnota	Datum výchozí hodnoty	Cílová hodnota	Datum cílové hodnoty	Milník 31. 12. 2018 (je-li vyžadován)	
	O 2.5	OPZ	2	2.3	2.3.1	6 00 00	Celkový počet účastníků	osoby	Výstup	0	28.3.2017	42	31.12.2023	x	Celkový počet osob, které jsou dotčeny poskytovanými službami.
	O 2.5	OPZ	2	2.3	2.3.1	5 00 01	Kapacita podporovaných zařízení péče o děti nebo vzdělávacích zařízení	osoby	Výstup	0	28.3.2017	42	31.12.2023	x	Očekáváme vznik zařízení, která se budou věnovat dětem do 3 let (dětské skupiny) a alespoň jedno zařízení věnující se ostatním dětem a mládeži (příměstský tábor). Děti do 3 let: 22 (v odhadovaných zařízeních v počtu 4 a kapacitě 5 až 6 dětí. Indikátor volíme s ohledem na proměnnost kapacity v hodnotě 22 dětí – v tomto počtu uvažujeme minimalistickou variantu, tj. bez ohledu na obměnu či turnusy). Kapacita dalších zařízení: 20, tj. 20 dětí (bez ohledu na obměnu či turnusy). Alokace celého opatření Kč 3 397 (á účastník: Kč 80,8 tis.).
	O 2.5	OPZ	2	2.3	2.3.1	5 01 00	Počet podpořených zařízení péče o děti předškolního věku	Zařízení	Výstup	0	28.3.2017	4	31.12.2023	x	Odhadovaný počet zařízení a jejich kapacita: 4 zařízení o kap. 5 až 6 dětech.
	O 2.5	OPZ	2	2.3	2.3.1	5 01 05	Počet zaměstnavatelů, kteří podporují flexibilní formy práce	Podniky	Výstup	0	28.3.2017	1	31.12.2023	x	Indikátor byl stanoven odhadem k celkovému předpokládanému počtu zaměstnavatelů, kteří se uchýlí k poskytování flexibilních forem práce.
	O 2.5	OPZ	2	2.3	2.3.1	5 01 10	Počet osob využívajících zařízení péče o děti předškolního věku	osoby	výsledek	0	28.3.2017	20	31.12.2023	x	Hodnota byla stanovena na základě plánovaných potřeb pro zařízení pro o péči pro děti do 3 let. Vycházíme ze stejného odhadu jako u indikátoru 60000. Kdy od plánovaných 22 dětí umístěných v zařízeních pro děti do 3 let odečítáme předpokládané dva sourozence (odhad).

Specifický cíl SCLLD	Opatření SCLLD	IDENTIFIKACE programu			Identifikace indikátorů				Hodnoty indikátorů					Odůvodnění jakým způsobem byly hodnoty stanoveny	
		Program	Prioritní osa OP/ Priorita Unie	Investiční prioritní OP/ Prioritní oblast	Specifický cíl OP/ Operace PRV	Kód NČI2014+	Název indikátoru	Měrná jednotka	Typ indikátoru (výstup/ výsledek)	Výchozí hodnota	Datum výchozí hodnoty	Cílová hodnota	Datum cílové hodnoty		Milník 31. 12. 2018 (je-li vyžadován)
	O 2.5	OPZ	2	2.3	2.3.1	5 01 20	Počet osob využívajících zařízení péče o děti do tří let	Osoby	výsledek	0	28.3.2017	20	31.12.2023	x	Hodnota byla stanovena na základě plánovaných potřeb pro zařízení pro o péči pro děti do 3 let. Výše indikátoru odpovídá počtu rodičů (jeden rodič k jednomu dítěti). Vycházíme ze stejného odhadu jako u indikátoru 6 00 00, kdy od plánovaných 22 rodičů odečítáme dva rodiče, vzhledem k předpokladu, že umístí do zařízení dva sourozence (odhad).
	O 2.5	OPZ	2	2.3	2.3.1	5 01 30	Počet osob pracujících v rámci flexibilních forem práce	Osoby	Výsledek	0	28.3.2017	1	31.12.2023	x	Indikátor byl stanoven odhadem k celkovému předpokládanému počtu zaměstnavatelů, kteří se uchýlí k poskytování flexibilních forem práce (odpovídá indikátoru 5 01 05).



Specifický cíl SCLLD	Opatření SCLLD	IDENTIFIKACE programu			Identifikace indikátorů					Hodnoty indikátorů					Odůvodnění jakým způsobem byly hodnoty stanoveny
		Program	Prioritní osa OP/ Priorita Unie	Investiční prioritní OP/ Prioritní oblast	Specifický cíl OP/ Operace PRV	Kód NČI2014+	Název indikátoru	Měrná jednotka	Typ indikátoru (výstup/ výsledek)	Výchozí hodnota	Datum výchozí hodnoty	Cílová hodnota	Datum cílové hodnoty	Milník 31. 12. 2018 (je-li vyžadován)	
SC 3.1	O 3.2	IROP	4	9D	SC 4.1	7 61 00	Délka nově vybudovaných cyklostezek a cyklotras	počet km	výstup	0	31.12.2015	10	31.12.2023	x	<p>Hodnota indikátoru byla stanovena na základě analýzy problémů a potřeb území, která konstatovala, že na území dvou větších měst (Dubí a Hrob), kterými prochází důležité komunikace regionálního významu) jsou v současné době podmínky pro cyklo dopravu velmi omezené.</p> <p>Indikátor má vazbu na rámec č. 3 IROP (SC 1.2). Cyklisté využívající kola k cestě do práce nebo do školy jsou odkázáni ve většině případů na hlavní silnice s hustou automobilovou dopravou, což je velmi nebezpečné. Předpokládá se podpora vybudování cyklistických pruhů v rámci současných komunikací a vybudování/rekonstrukce cyklotras pro spojení hlavních komunikací s cílovými místy (tj. většími podniky a školami). Hodnota indikátoru byla stanovena na základě jednání s příslušnými pracovníky MÚ Dubí, na základě předběžného odhadu rozsahu prováděných prací. Průměrnou cenu MAS stanovila na základě porovnání cen realizovaných, tematicky i kvantitativně srovnatelných projektů. Vzhledem k velmi obtížnému oddělení cyklistů od automobilové dopravy, počítáme s plněním indikátoru pomocí cyklotras.</p> <p>Cílovou hodnotu tvoří 10 km, 5 úseků (ks) cyklotras – rekonstruované cyklotrasy (alokace: 400 000 á km). Celkem na tuto aktivitu v rámci č. 2 (O3.2) IROP plánováno 4 000 tis. Kč CZV. Celková alokace O.3.2 = Kč 10 800 tis. (CZV).</p>
	O 3.2	IROP	4	9D	SC 4.1	7 63 10	Podíl cyklistiky na přepravních výkonech	počet %	výsledek	7	31.12.2011	10	31.12.2023	x	MAS převzala hodnoty z Programového dokumentu IROP.

Specifický cíl SCLLD	Opatření SCLLD	IDENTIFIKACE programu			Identifikace indikátorů					Hodnoty indikátorů					Odůvodnění jakým způsobem byly hodnoty stanoveny
		Program	Prioritní osa OP/ Priorita Unie	Investiční prioritní OP/ Prioritní oblast	Specifický cíl OP/ Operace PRV	Kód NČI2014+	Název indikátoru	Měrná jednotka	Typ indikátoru (výstup/ výsledek)	Výchozí hodnota	Datum výchozí hodnoty	Cílová hodnota	Datum cílové hodnoty	Milník 31. 12. 2018 (je-li vyžadován)	
	O 3.2	IROP	4	9D	SC 4.1	7 50 01	Počet realizací vedoucích ke zvýšení bezpečnosti v dopravě	realizace	výstup	0	31.12.2015	4	31.12.2023	x	Do indikátoru se započítávají realizace v v celkovém plánovaném počtu: 4 V rámci indikátoru je plněno opatření IROP č. 2 (SC 1.2). Hodnota indikátoru byla stanovena na základě analýzy problémů a potřeb území, která identifikovala rizika při pohybu na veřejných komunikacích stížených nadměrnou dopravou na silnici I/27 a I/8 (E55), I/13 (vše silnice I. třídy!), kde je velmi hustá doprava (kritické úseky: Pozorka, Bystřice, Běhánky, Novosedlice, Háj u D., Hrob). Pro odhad počtu realizací vycházíme z rozhovorů se starosty a plánovaného odhadu investic. Očekáváme velký zájem. Průměrná cena jedné investice je Kč 2 000 tis na projekt. Aplikovaná opatření v rámci projektu: chodníky podél komunikací ve spojení s bezbariérovými úpravami, přechody pro chodce a prvky aktivní bezpečnosti (zejm. světelné). Vycházíme z odhadu dle připraveného projektu do IROP městem Dubí. Tato kalkulace je hluboko pod normativem nákladů na (tj. Kč 4 mil. na 1 realizaci). Plánovaná alokace způs. výdajů: na tuto aktivitu: Kč 6 800 tis. (celková alokace a O3.2 = 10 800 tis. Kč).
	O 3.2	IROP	4	9D	SC 4.1	7 51 20	Podíl veřejné osobní dopravy na celkových výkonech v osobní dopravě	počet %	výsledek	30	31.12.2011	35	31.12.2023	x	MAS převzala hodnoty z Programového dokumentu IROP.

Specifický cíl SCLLD	Opatření SCLLD	IDENTIFIKACE programu			Identifikace indikátorů					Hodnoty indikátorů					Odůvodnění jakým způsobem byly hodnoty stanoveny
		Program	Prioritní osa OP/ Priorita Unie	Investiční prioritní OP/ Prioritní oblast	Specifický cíl OP/ Operace PRV	Kód NČI2014+	Název indikátoru	Měrná jednotka	Typ indikátoru (výstup/ výsledek)	Výchozí hodnota	Datum výchozí hodnoty	Cílová hodnota	Datum cílové hodnoty	Milník 31. 12. 2018 (je-li vyžadován)	
	O 3.3	IROP	4	D	SC 4.1	5 70 01	Počet nové techniky a věcných prostředků složek IZS	sety	výstup	0	31.12.2015	3	31.12.2023	x	<p>Hodnota indikátoru byla stanovena na základě analýzy problémů a potřeb území, která identifikovala značnou zastaralost technického vybavení SDH v jednotlivých obcích, průzkumem v jednotlivých obcích a pohovory se starosty a hasiči. Indikátor se váže k rámci č. 3 IROP (SC 1.3). Cílová hodnota pro SCLLD MAS ČINOVECKO jsou 3 sety. Průměrná cena setu je : 1,4 mil. Kč (interval indikátoru = 1,9 za set). Cenu jsme stanovili na základě připravenosti obcí s požární jednotkou – a jejich soupisu potřebného vybavení. Set 1 a 2: 2 x automobil (á Kč 1 900 tis.)– pro evakuaci a nouzové zásobování obyvatel obcí (v souvislosti s rizikem „sněhové srážky, masivní námrazy“). Set 3: soubor hadicového kontejneru/přívěs v souvislosti s rizikem „sucho“ (á Kč 410 tis.).</p> <p>Absorpční kapacita: V území se nachází: 4 požární jednotky kat. III. Dubí, Hrob, Košťany, Moldava. Pozn. dle Přílohy č. 5 PD IROP se území MAS nachází v území exponovaným riziky: Sucho, Orkány a větrné smrště, Sněhové srážky a masivní námrazy. Pro určení setů byl použit dokument: Zajištění odolnosti a vybavenosti ZS ISZ, MV ČR).</p> <p>Specifický cíl IROP: 1.3 Opatření SCLLD: 3.3 Celkem na opatření IROP plánováno CZV: 4 210 tis. Kč.</p> <p><b>Zdůvodnění zjištění ceny: využili jsme předběžné poptávky obcí Hrob a Košťany, která byla provedena na podzim roku 2016. Obce zařadily svůj projekt do zásobníku projektů. A dle toho jsme i zvolili výši alokace pro opatření O3.3.</b></p>
	O 3.3	IROP	4	9D	SC 4.1	5 75 20	Počet exponovaných území s nedostatečnou připraveností složek IZS	území	výsledek	108	31.12.2014	48	31.12.2023	x	MAS převzala hodnoty z Programového dokumentu IROP.

Specifický cíl SCLLD	Opatření SCLLD	IDENTIFIKACE programu			Identifikace indikátorů					Hodnoty indikátorů					Odůvodnění jakým způsobem byly hodnoty stanoveny
		Program	Prioritní osa OP/ Priorita Unie	Investiční prioritní OP/ Prioritní oblast	Specifický cíl OP/ Operace PRV	Kód NČI2014+	Název indikátoru	Měrná jednotka	Typ indikátoru (výstup/ výsledek)	Výchozí hodnota	Datum výchozí hodnoty	Cílová hodnota	Datum cílové hodnoty	Milník 31. 12. 2018 (je-li vyžadován)	
SC 4.1	O 4.3	IROP	4	9D	SC 4.1	5 00 00	Počet podpořených vzdělávacích zařízení	zařízení	výstup	0	31.12.2015	5	31.12.2023	1	<p>Hodnota indikátoru byla stanovena na základě analýzy problémů a potřeb v oblasti předškolního a základního školství, která identifikovala značné nedostatky ve vybavení škol didaktickou technikou pro výuku jazyků, přírodovědných a technických oborů (včetně IT), ale i koordinace práce mezi jednotlivými školami a pedagogy a rozvoje partnerských vztahů mezi jednotlivými školami v území. Indikátor se váže k programovému rámci IROP č. 4 (SC 2.4). Pro stanovení absorpční kapacity vycházíme z rozsáhlého zásobníku projektů, který dokazuje výrazný převis poptávky. U ZŠ dominuje zejména zájem o vybudování odborných učeben a bezbariérová opatření. Obvyklá výše odhadovaných nákladů v zásobníku se pohybuje od 2 do 2,5 mil. Kč na projekt (vč. souboru vybavení a komp. pomůcek). Přičemž průměr činí Kč 2 140 tis. připadající na jeden projekt. Limit u tohoto indikátoru je 4,5 mil/realizace.</p> <p>Validitu těchto odhadů potenciálních žadatelů jsme ověřili na základě dvou žadatelů z území do 47. Výzvy IROP. Projekty MŠ se zaměřují na zvyšování kapacit a inkluzivní opatření. O péči o děti do 3 let je zájem menší, ale máme zájem tuto aktivitu v území podnitit (třeba i v rámci MŠ). V tomto případě odhadujeme možnou nákladnost projektu dle jiných projektů MŠ uvedených v zásobníku.</p> <p>Do indikátoru se započítávají: 2 podpořené ZŠ (tj. 4 280 tis.), 2 MŠ (tj. 2x Kč 4 280 tis.), A jedno zařízení pečující o děti do 3 let. Celkové plnění indikátoru: 5 (při alokaci způsob. výdajů cca Kč 10 700 tis. a projekt = Kč 2 140 tis.</p> <p>Milník k 31. 12. 2018: Předpokládáme, že k tomuto datu bude hotova jedna realizace.</p>
	O 4.3	IROP	4	9D	SC 4.1	5 00 01	Kapacita podporovaných zařízení péče o děti nebo vzdělávacích zařízení	osoby	výstup	0	31.12.2015	90	31.12.2023	x	<p>Hodnota indikátoru byla stanovena na základě analýzy problémů a potřeb v oblasti předškolního a základního školství, která identifikovala značné nedostatky ve vybavení škol didaktickou technikou pro výuku jazyků, přírodovědných a technických oborů (včetně IT), ale i koordinace práce mezi jednotlivými školami a pedagogy a rozvoje partnerských vztahů mezi jednotlivými školami v území. Indikátor se váže k programovému rámci IROP č. 4 a je provázán s odhadem indikátoru 5 00 00.</p> <p>V případě ZŠ plánujeme rekonstrukci a vybavení 2 tříd odborných předmětů (ve dvou ZŠ) s okamžitou kapacitou 25 míst v jedné učebně, celkem tedy 50 podpořených žáků. Uživatele bezbariérových opatření neodhadujeme, neboť počet postižených žáků je v našich školách prozatím marginální. V případě MŠ očekáváme vybudování kapacit pro 2 třídy po 20 dětech = 40 podpořených osob. <b>Plnění indikátoru celkem: 90.</b></p>

Specifický cíl SCLLD	Opatření SCLLD	IDENTIFIKACE programu			Identifikace indikátorů					Hodnoty indikátorů					Odůvodnění jakým způsobem byly hodnoty stanoveny
		Program	Prioritní osa OP/ Priorita Unie	Investiční prioritní OP/ Prioritní oblast	Specifický cíl OP/ Operace PRV	Kód NČI2014+	Název indikátoru	Měrná jednotka	Typ indikátoru (výstup/ výsledek)	Výchozí hodnota	Datum výchozí hodnoty	Cílová hodnota	Datum cílové hodnoty	Milník 31. 12. 2018 (je-li vyžadován)	
	O 4.3	IROP	4	9D	SC 4.1	5 00 20	Podíl tříletých dětí umístěných v předškolním zařízení	počet %	výsledek	77,3	31.12.2013	90.5	31.12.2023	x	MAS převzala hodnoty z Programového dokumentu IROP.
	O 4.3	IROP	4	9D	SC 4.1	5 00 30	Podíl osob předčasně opouštějících vzdělávací systém	počet %	výsledek	5,4	31.12.2013	5	31.12.2023	x	MAS převzala hodnoty z Programového dokumentu IROP.
	O 4.3	IROP	4	9D	SC 4.1	5 01 20	Počet osob využívající zařízení péče o děti do 3 let	osoby	výsledek	0	31.12.2013	5	31.12.2023	x	Cílová hodnota odpovídá jednomu zařízení pro děti do 3 let s kapacitou až 6 dětí. Hodnota byla snížena na 5 pro případ výskytu jednoho rodiče na dva umístěné sourozence.
SC 5.1	O5.1	PRV	6	6B	19.3.1	92501	Celkové veřejné výdaje v EUR	EUR	Výstup	0	31.12.2013	14227	31.12.2023	x	Hodnota byla stanovena dle alokované částky pro 19.3.1. (projekty spolupráce).

## h) Financování podle programů a ESI fondů (podpora v tis. Kč)

Fond	Program	Příspěvek Unie (tis. Kč)	Národní spolufinancování (tis. Kč)	Podpora (tis. Kč)
EFRR	IROP	26 255,00	0,00	26 255,00
	OPŽP	0,00	0,00	0,00
	<b>Celkem EFRR</b>	<b>26 255,00</b>	<b>0,00</b>	<b>26 255,00</b>
ESF	OPZ	11 922,95	701,35	12 624,30
	<b>Celkem ESF</b>	<b>11 922,95</b>	<b>701,35</b>	<b>12 624,30</b>
EZFRV	PRV	6 342,85	2 114,95	8 457,80
	<b>Celkem EZFRV</b>	<b>6 342,85</b>	<b>2 114,95</b>	<b>8 457,80</b>
<b>Celkem</b>	<b>Celkem</b>	<b>44 520,80</b>	<b>2 816,30</b>	<b>47 337,10</b>

2015

Fond	Program	Příspěvek Unie (tis. Kč)	Národní spolufinancování (tis. Kč)	Podpora (tis. Kč)
EFRR	IROP	0,00	0,00	0,00
	OPŽP	0,00	0,00	0,00
	<b>Celkem EFRR</b>	<b>0,00</b>	<b>0,00</b>	<b>0,00</b>
ESF	OPZ	0,00	0,00	0,00
	<b>Celkem ESF</b>	<b>0,00</b>	<b>0,00</b>	<b>0,00</b>
EZFRV	PRV	0,00	0,00	0,00
	<b>Celkem EZFRV</b>	<b>0,00</b>	<b>0,00</b>	<b>0,00</b>
	<b>Celkem OP</b>	<b>0,00</b>	<b>0,00</b>	<b>0,00</b>

2016

Fond	Program	Příspěvek Unie (tis. Kč)	Národní spolufinancování (tis. Kč)	Podpora (tis. Kč)
EFRR	IROP	0,00	0,00	0,00
	OPŽP	0,00	0,00	0,00
	<b>Celkem EFRR</b>	<b>0,00</b>	<b>0,00</b>	<b>0,00</b>
ESF	OPZ	0,00	0,00	0,00
	<b>Celkem ESF</b>	<b>0,00</b>	<b>0,00</b>	<b>0,00</b>
EZFRV	PRV	0,00	0,00	0,00
	<b>Celkem EZFRV</b>	<b>0,00</b>	<b>0,00</b>	<b>0,00</b>
	<b>Celkem OP</b>	<b>0,00</b>	<b>0,00</b>	<b>0,00</b>

2017

Fond	Program	Příspěvek Unie (tis. Kč)	Národní spolufinancování (tis. Kč)	Podpora (tis. Kč)
EFRR	IROP	5 700,00	0,00	5 700,00
	OPŽP	0,00	0,00	0,00
	<b>Celkem EFRR</b>	<b>5 700,00</b>	<b>0,00</b>	<b>5 700,00</b>
ESF	OPZ	0,00	0,00	0,00
	<b>Celkem ESF</b>	<b>0,00</b>	<b>0,00</b>	<b>0,00</b>
EZFRV	PRV	1 470,00	490,00	1 960,00
	<b>Celkem EZFRV</b>	<b>1 470,00</b>	<b>490,00</b>	<b>1 960,00</b>
	<b>Celkem OP</b>	<b>7 170,00</b>	<b>490,00</b>	<b>7 660,00</b>

2018

Fond	Program	Příspěvek Unie (tis. Kč)	Národní spolufinancování (tis. Kč)	Podpora (tis. Kč)
EFRR	IROP	6 500,00	0,00	6 500,00
	OPŽP	0,00	0,00	0,00
	<b>Celkem EFRR</b>	<b>6 500,00</b>	<b>0,00</b>	<b>6 500,00</b>
ESF	OPZ	1 266,50	74,50	1 341,00
	<b>Celkem ESF</b>	<b>1 266,50</b>	<b>74,50</b>	<b>1 341,00</b>
EZFRV	PRV	2 024,35	675,45	2 699,80
	<b>Celkem EZFRV</b>	<b>2 024,35</b>	<b>675,45</b>	<b>2 699,80</b>
	<b>Celkem OP</b>	<b>9 790,85</b>	<b>749,95</b>	<b>10 540,80</b>

2019

Fond	Program	Příspěvek Unie (tis. Kč)	Národní spolufinancování (tis. Kč)	Podpora (tis. Kč)
EFRR	IROP	6 300,00	0,00	6 300,00
	OPŽP	0,00	0,00	0,00
	<b>Celkem EFRR</b>	<b>6 300,00</b>	<b>0,00</b>	<b>6 300,00</b>
ESF	OPZ	2 422,50	142,50	2 565,00
	<b>Celkem ESF</b>	<b>2 422,50</b>	<b>142,50</b>	<b>2 565,00</b>
EZFRV	PRV	2 025,00	675,00	2 700,00
	<b>Celkem EZFRV</b>	<b>2 025,00</b>	<b>675,00</b>	<b>2 700,00</b>
	<b>Celkem OP</b>	<b>10 747,50</b>	<b>817,50</b>	<b>11 565,00</b>

2020

Fond	Program	Příspěvek Unie (tis. Kč)	Národní spolufinancování (tis. Kč)	Podpora (tis. Kč)
EFRR	IROP	5 000,00	0,00	5 000,00
	OPŽP	0,00	0,00	0,00
	<b>Celkem EFRR</b>	<b>5 000,00</b>	<b>0,00</b>	<b>5 000,00</b>
ESF	OPZ	2 422,50	142,50	2 565,00
	<b>Celkem ESF</b>	<b>2 422,50</b>	<b>142,50</b>	<b>2 565,00</b>
EZFRV	PRV	823,50	274,50	1 098,00
	<b>Celkem EZFRV</b>	<b>823,50</b>	<b>274,50</b>	<b>1 098,00</b>
<b>Celkem</b>	<b>Celkem</b>	<b>8 246,00</b>	<b>417,00</b>	<b>8 663,00</b>

2021

Fond	Program	Příspěvek Unie (tis. Kč)	Národní spolufinancování (tis. Kč)	Podpora (tis. Kč)
EFRR	IROP	2 000,00	0,00	2 000,00
	OPŽP	0,00	0,00	0,00
	<b>Celkem EFRR</b>	<b>2 000,00</b>	<b>0,00</b>	<b>2 000,00</b>
ESF	OPZ	2 422,50	142,50	2 565,00
	<b>Celkem ESF</b>	<b>2 422,50</b>	<b>142,50</b>	<b>2 565,00</b>
EZFRV	PRV	0,00	0,00	0,00
	<b>Celkem EZFRV</b>	<b>0,00</b>	<b>0,00</b>	<b>0,00</b>
<b>Celkem</b>	<b>Celkem</b>	<b>4 422,50</b>	<b>142,50</b>	<b>4 565,00</b>

2022

Fond	Program	Příspěvek Unie (tis. Kč)	Národní spolufinancování (tis. Kč)	Podpora (tis. Kč)
EFRR	IROP	755,00	0,00	755,00
	OPŽP	0,00	0,00	0,00
	<b>Celkem EFRR</b>	<b>755,00</b>	<b>0,00</b>	<b>755,00</b>
ESF	OPZ	2 422,50	142,50	2 565,00
	<b>Celkem ESF</b>	<b>2 422,50</b>	<b>142,50</b>	<b>2 565,00</b>
EZFRV	PRV	0,00	0,00	0,00
	<b>Celkem EZFRV</b>	<b>0,00</b>	<b>0,00</b>	<b>0,00</b>
<b>Celkem</b>	<b>Celkem</b>	<b>3 177,50</b>	<b>142,50</b>	<b>3 320,00</b>



2023

Fond	Program	Příspěvek Unie (tis. Kč)	Národní spolufinancování (tis. Kč)	Podpora (tis. Kč)
EFRR	IROP	0,00	0,00	0,00
	OPŽP	0,00	0,00	0,00
	Celkem EFRR	<b>0,00</b>	<b>0,00</b>	<b>0,00</b>
ESF	OPZ	966,45	56,85	1 023,30
	Celkem ESF	<b>966,45</b>	<b>56,85</b>	<b>1 023,30</b>
EZFRV	PRV	0,00	0,00	0,00
	Celkem EZFRV	0,00	0,00	0,00
<b>Celkem</b>	<b>Celkem</b>	966,45	56,85	1 023,30

**Příloha č. 8****Rámcový harmonogram plánovaných výzev v letech 2016 – 2021 programového rámce OPZ****Název místní akční skupiny: MAS Cínovecko**

Poř. číslo výzvy MAS	Název, stručný popis zaměření výzvy vč. uvedení opatření SCLLD	Finanční alokace plánované výzvy – celkové způsobilé výdaje (celkem v Kč)	Plánované vyhlášení výzvy (měsíc, rok)
MAS CIN_OPZ1.1/2017/1	Podpora vytváření nových a zachování stávajících pracovních míst na území místního partnerství, vzdělávání obyvatel území pro zvyšování jejich zaměstnatelnosti	5 940 000,--	07/2017
MAS CIN_OPZ2.1/2018/1	Podpora sociálního začleňování sociálně vyloučených osob, či osob sociálním vyloučením ohrožených prostřednictvím poskytování, zkvalitňování a rozvoje sociálních a návazných služeb	4 690 000,--	02/2018
MAS CIN_OPZ2.5/2018/1	Podpora aktivit pro sladění pracovního a rodinného života obyvatel území místního partnerství (prorodinná opatření)	3 397 000,--	06/2018