



***Strategie  
komunitně vedeného  
místního rozvoje  
MAS Šternbersko  
na období 2014-2020***

## OBSAH

<b>1. ÚVOD</b> .....	8
<b>1.1. Identifikace právnické osoby a její orgány</b> .....	8
<b>1.2. Popis místního partnerství a jeho orgány</b> .....	8
<b>1.3. Historie MAS, zkušenosti s rozvojem území</b> .....	8
<b>1.4. Metodologie tvorby ISRÚ CLLD MAS</b> .....	8
<b>1.5. Základní informace o MAS</b> .....	9
<b>1.6. Popis území a zdůvodnění jeho výběru</b> .....	10
<b>1.7. Popis postupu zapojení komunity do vypracování strategie</b> .....	12
<b>2. ANALYTICKÁ ČÁST</b> .....	15
<b>2.1. Socio–ekonomická analýza</b> .....	15
<b>2.1.1. Obyvatelstvo</b> .....	15
<b>2.1.1.1. Celkový vývoj a měna obyvatelstva, hustota zalidnění</b> .....	15
<b>2.1.1.2. Přirozená měna obyvatelstva, natalita, mortalita</b> .....	17
<b>2.1.1.3. Mechanická měna obyvatelstva, imigrace, emigrace</b> .....	20
<b>2.1.1.4. Věková struktura</b> .....	23
<b>2.1.1.5. Struktura obyvatelstva podle pohlaví</b> .....	29
<b>2.1.1.6. Vzdělanostní struktura obyvatelstva</b> .....	29
<b>2.1.2. Dopravní infrastruktura</b> .....	31
<b>2.1.2.1. Silniční doprava</b> .....	31
<b>2.1.2.2. Letecká doprava</b> .....	34
<b>2.1.2.3. Železniční doprava</b> .....	35
<b>2.1.2.4. Bezmotorová doprava</b> .....	36
<b>2.1.2.5. Stacionární doprava</b> .....	39
<b>2.1.2.6. Dopravní obslužnost a dostupnost</b> .....	39
<b>2.1.3. Technická infrastruktura</b> .....	41
<b>2.1.4. Životní prostředí</b> .....	43
<b>2.1.4.1. Chráněná krajinná území</b> .....	43
<b>2.1.4.2. Ekologická stabilita krajiny</b> .....	44
<b>2.1.4.3. Ochrana a využití vodních zdrojů</b> .....	45
<b>2.1.4.4. Záplavová území</b> .....	46

2.1.4.5. Povrchové a podzemní vody .....	46
2.1.4.6. Půdní fond .....	49
2.1.4.7. Ochrana půdy .....	50
2.1.4.8. Ochrana ovzduší, prašnost, emise .....	51
2.1.4.9. Odpadové hospodářství .....	53
2.1.5. Bydlení .....	55
2.1.5.1. Kvalita bydlení .....	55
2.1.6. Podnikání, zemědělství a zaměstnanost .....	59
2.1.6.1. Podnikání v regionu .....	60
2.1.6.2. Zemědělství .....	65
2.1.6.3. (Ne) zaměstnanost .....	67
2.1.7. Infrastruktura cestovního ruchu, její kapacity, využití, potenciál .....	69
2.1.8. Vzdělávání, školství .....	71
2.1.8.1. Mateřské školy .....	72
2.1.8.2. Základní a střední školství .....	73
2.1.9. Sociální služby .....	75
2.1.10. Památky a kulturní dědictví .....	78
2.1.10.1. Nejvýznamnější nemovité památky na území MAS .....	79
2.2. SWOT analýza .....	83
2.2.1. SWOT analýza – podnikání, cestovní ruch .....	83
2.2.2. SWOT analýza – zemědělství a lesy .....	84
2.2.3. SWOT analýza – kvalita života, sociální služby .....	84
2.2.4. SWOT analýza – vzdělávání .....	85
2.2.5. SWOT analýza – technická a dopravní infrastruktura .....	85
2.2.6. SWOT analýza – životní prostředí .....	87
2.3. Analýza problémů a potřeb .....	87
3. STRATEGICKÁ ČÁST .....	91
3.1. Mise a vize .....	91
3.2. Strategické cíle, specifické cíle, opatření .....	92
3.3. Popis strategie a jejich cílů .....	98
3.4. Integrované rysy strategie .....	98
3.5. Inovativní prvky, metody nebo způsoby řešení současných problémů přinášející zlepšení stavu, nebo zkvalitnění situace .....	101
3.6. Vazba na strategické dokumenty .....	102

<b>3.7. Akční plán .....</b>	<b>104</b>
<b>3.7.1. Programové rámce IROP .....</b>	<b>105</b>
<b>3.7.2. Programové rámce PRV .....</b>	<b>113</b>
<b>3.7.3. Programové rámce OP Z .....</b>	<b>113</b>
<b>3.8. Grafické znázornění vazeb Programových rámců a Strategie CLLD .....</b>	<b>132</b>
<b>3.9. Vazba na horizontální témata .....</b>	<b>136</b>
<b>4. IMPLEMENTAČNÍ ČÁST .....</b>	<b>137</b>
<b>4.1. Popis implementačního a monitorovacího procesu .....</b>	<b>137</b>
<b>4.1.1. Popis řízení SCLLD včetně řídicí a realizační struktury MAS .....</b>	<b>137</b>
<b>4.1.2. Valná hromada MAS .....</b>	<b>139</b>
<b>4.1.3. Programový výbor MAS .....</b>	<b>139</b>
<b>4.1.4. Výběrová komise MAS .....</b>	<b>140</b>
<b>4.1.5. Monitorovací výbor MAS .....</b>	<b>140</b>
<b>4.1.6. Lidské zdroje MAS .....</b>	<b>141</b>
<b>4.1.7. Popis administrativních postupů pro vyhlášení výzev MAS, hodnocení a výběr projektů .....</b>	<b>142</b>
<b>4.2. Popis spolupráce mezi MAS .....</b>	<b>147</b>
<b>4.3. Popis animačních aktivit .....</b>	<b>148</b>
<b>4.4. Popis zvláštních opatření pro hodnocení (evaluace a monitoring) .....</b>	<b>148</b>
<b>5. PŘÍLOHY .....</b>	<b>151</b>
<b>5.1. Zapojení komunity do vypracování strategie .....</b>	<b>151</b>
<b>5.2. Výsledky ankety pro veřejnost .....</b>	<b>162</b>
<b>5.3. Přehled členů týmu pro přípravu a zpracování strategie .....</b>	<b>166</b>
<b>5.4. Seznam nemovitých kulturních památek na území MAS Šternbersko .....</b>	<b>168</b>
<b>5.5. Finanční plán .....</b>	<b>171</b>
<b>5.6. Osvědčení o splnění standardů MAS .....</b>	<b>172</b>
<b>5.7. Analýza rizik .....</b>	<b>173</b>
<b>5.8. Čestné prohlášení .....</b>	<b>183</b>
<b>5.9. Zmapování a soulad s relevantními strategickými dokumenty na území MAS Šternbersko .....</b>	<b>184</b>
<b>5.10. Mapa území a seznam obcí (CLLD) .....</b>	<b>247</b>
<b>5.11. Indikátory pro programové rámce (CLLD) .....</b>	<b>251</b>

**5.12. Rámcový harmonogram plánovaných výzev v letech 2016 – 2021  
programového rámce OPZ..... 265**
**Seznam zkratk**

<b>Zkratka</b>	<b>Význam zkratky</b>
a.s.	Akciová společnost
abs.	Absolutně
aj.	A jiné
AOPK	Agentura ochrany přírody a krajiny
apod.	A podobně
atd.	A tak dále
CLLD	Komunitně vedený místní rozvoj
CO	Oxid uhelnatý
CR	Cestovní ruch
CRR	Centrum pro regionální rozvoj
č.	Číslo
ČOV	Čistírna odpadních vod
čp.	Číslo popisní
ČR	Česká republika
ČSN	Česká technická norma
ČSÚ	Český statistický úřad
D	Dálnice
DDM	Dům dětí a mládeže
EK	Evropská komise
EU	Evropská unie
EZFRV	Evropský zemědělský fond pro rozvoj venkova
FO	Fyzická osoba
ha	Hektar
HDP	Hrubý domácí produkt
HEIS VÚV T.G.M.	Hydroekologický informační systém Výzkumného ústavu vodohospodářského
Hl. m.	Hlavní město
CHKO	Chráněná krajinná oblast
IDS JmK	Integrovaný dopravní systém Jihomoravského kraje
IDSOK	Integrovaný dopravní systém Olomouckého kraje
Ing.	Inženýr
IROP	Integrovaný regionální operační program

ISRÚ	Integrovaná strategie rozvoje území
Kč	Koruna česká
KES	Koeficient ekologické stability
km	Kilometr
KO	Komunální odpad
LAG	Local Action Group
LFA	Less Favoured Areas – méně příznivé oblasti
MAP	Místní akční plán ve vzdělávání pro daný správní obvod ORP
MAS	Místní akční skupina
Mgr.	Magistr
mil.	Milion
mj.	Mimo jiné
MŠ	Mateřská škola
MVŠO	Moravská vysoká škola Olomouc
např.	Například
NH <sub>3</sub>	Amoniak
NNO	Nestátní nezisková organizace
NO <sub>2</sub>	Oxid dusičitý
NO <sub>x</sub>	Oxidy dusíku
NPÚ	Národní památkový ústav
o.p.s.	Obecně prospěšná společnost
O <sub>3</sub>	Ozon
Obr.	Obrázek
obyv.	Obyvatel
OPTP	Operační program Technická pomoc
OP VK	Operační program Vzdělávání pro konkurenceschopnost
OP VVV	Operační program Výzkum, vývoj a vzdělávání
OP ŽP	Operační program Životní prostředí
OS	Občanské sdružení
OSVČ	Osoba samostatně výdělečně činná
p.o.	Příspěvková organizace
PM <sub>10</sub>	Polévatý prach o velikosti 10 mikrometrů
PO	Právnícká osoba
PRV	Program rozvoje venkova
PS	Pracovní skupina
R	Rychlostní silnice
ŘO	Řídicí orgán
s.o.	Státní organizace
Sb.	Sbírka
SC	Strategický cíl

SCLLD	Strategie komunitně vedeného místního rozvoje
SLDB	Sčítání lidu, domů a bytů
SO ORP	Správní obvod obce s rozšířenou působností
SO <sub>2</sub>	Oxid siřičitý
SPC	Specifický cíl
spol. s r.o., s.r.o.	Společnost s ručením omezeným
SŠ	Střední škola
sv.	Svatý
SVP	Specifické vzdělávací potřeby
SZIF	Státní zemědělský intervenční fond
SŽDC	Správa železniční dopravní cesty
t	Tuna
Tab.	Tabulka
tis.	Tisíc
tj.	To je
TZL	Tuhé znečišťující látky
tzv.	Tak zvaný/takzvaně
ul.	Ulice
ÚP	Úřad práce
VH	Valná hromada
VOC	Těkavá organická látka
VŠ	Vysoká škola
VTOS	Výkon trestu odnětí svobody
ZPF	Zemědělský půdní fond
ZŠ	Základní škola
ŽP	Životní prostředí

## 1. ÚVOD

### 1.1. Identifikace právnické osoby a její orgány

Právní forma:	obecně prospěšná společnost
Statutární orgán:	ředitel – Ing. Pavel Horák
Správní rada:	šestičlenná, předseda – Ing. Stanislav Orság
Dozorčí rada:	tříčlenná, předseda – Ing. Jiří Petřek

### 1.2. Popis místního partnerství a jeho orgány

Místní akční skupina (MAS) Šternbersko uplatňuje principy LEADER, které má zakotveny v zakladatelské listině společnosti. Skladba orgánů místního partnerství tomu také odpovídá. Všechny orgány jsou řádně ustaveny a vykonávají svou činnost. Veřejná správa nemá v žádném orgánu přes 50 % zastoupení.

Nejvyšší orgán: valná hromada je tvořena všemi členy, dalšími orgány jsou monitorovací výbor, programový výbor a výběrová komise.

### 1.3. Historie MAS, zkušenosti s rozvojem území

Zkušenosti partnerství a historie MAS sahá do roku 2004, kdy byla založena MAS Haná pod Jedovou, jejíž součástí byly obce z jižní části současné MAS. Haná pod Jedovou se zúčastnila programu LEADER+ a LEADER ČR. Úspěšně realizovala projekty např. v Ozdravném centru Bohuňovice. Následně se jí již nepodařilo dostat mezi MAS podpořené k realizaci osy IV. Programu rozvoje venkova 2007– 2013.

V roce 2013 došlo k výraznému zájmu obcí o plnohodnotnou činnost MAS na příští plánovací období EU. Současně o členství požádaly obce severní části mikroregionu. Valná hromada v červnu 2013 pak rozhodla o přejmenování MAS a ustavila nově všechny orgány MAS. Během roku 2013 a 2014 se stala MAS realizátorem/partnerem projektu:

- Podpora tvorby strategie CLLD MAS z OPTP.
- Zvyšování kvality ve vzdělávání v SO ORP Šternberk – společně s Městem Šternberk z OP VK.
- Zvyšování obecných kompetencí občanů v malých obcích Olomouckého kraje – hlavní nositel MVŠO Olomouc o.p.s. – z OP VK.
- Příspěvek z rozpočtu 2014 Olomouckého kraje.

### 1.4. Metodologie tvorby ISRÚ CLLD MAS

Na veřejném projednání se hlavní aktéři z území shodli na vztahu:

- Naše strategie = naše myšlenky = naše představy.
- A to za pomoci metodiky EU a národních resortních ministerstev.
- S využitím a spoluprací s odborníky.

Základní princip přístupu k tvorbě strategie:

**Integrovaná** = sjednocující (obyvatele, názory, přístupy).



**Strategie** = dlouhodobý plán činností zaměřený na dosažení nějakého cíle.

**Rozvoje** = inovace, konkurenceschopnost ekonomiky a kvalita života.

**Území MAS** = pro všechny, kteří zde žijí, pracují, dávají práci druhým či nabízejí služby druhým.

**C** = komunitně. **L** = vedený. **L** = místní. **D** = rozvoj.

### Využití metody LEADER:

7 klíčových prvků metody LEADER:

- strategie místního rozvoje,
- partnerství mezi veřejným a soukromým sektorem,
- přístup zdola nahoru,
- víceodvětvové navrhování a provádění strategie založené na součinnosti mezi subjekty a projekty z různých odvětví místního hospodářství,
- uplatňování inovačních přístupů,
- provádění projektů spolupráce,
- vytváření sítí místních partnerství (MAS).

Základní rozdělení – struktura strategie:

- V jaké kondici je náš mikroregion, jaké má slabé, silné stránky, příležitosti,.... (ANALÝZA).
- Jakou máme představu o budoucím stavu, jaký máme cíl, jaké bychom chtěli mít Šternbersko za 7 – 10 let (VIZE).
- Jak tohoto cíle (vize) dosáhnout (STRATEGIE).
- Rozpracování na dostupné finanční nástroje – operační programy (PROGRAMOVÉ DOKUMENTY). Strategie bude naplňována aktivizací i jiných (nemateriálních) zdrojů, využitím potenciálu území a uplatňováním řady principů (včetně integrace, inovací atd.).

Základní zdroje dat:

- Data poskytnutá ČSÚ.
- Data AOPK.
- Data z projektu Meziobecní spolupráce Svazu měst a obcí – nositel Město Šternberk.
- Data dalších institucí (Úřad práce, Národní památkový ústav, Agentura pro sociální začleňování,....).
- Strategie rozvoje území SO ORP Šternberk (Ekotoxa, 2010, 2012).

## 1.5. Základní informace o MAS

Název:	MAS Šternbersko o.p.s.
Sídlo:	Horní nám. 78/16, Šternberk, 785 01
IČ:	268 79 794
Email:	info@mas-sternbersko.cz
Telefon:	+420 585 086 506
Počet obyvatel na území MAS:	29.026 obyvatel (k 31. 12. 2013)
Rozloha území MAS:	26.126 ha (k 31. 12. 2014)
Počet obcí:	22

## 1.6. Popis území a zdůvodnění jeho výběru

Území MAS Šternbersko zahrnuje obce, které jsou všechny členy Mikroregionu Šternbersko. Jak už název MAS geograficky napovídá, jedná se o prostor na mapě vymezený na jihu městem Olomouc, na západě hranicí Litovelského Pomoraví, na severu hranicí ORP Uničovsko a hranicí s Moravskoslezským krajem a na východě je sousedem Mikroregion Moravskoberounsko, který spolupracuje s MAS Bystřička.

Na mapě MAS Olomouckého kraje existovalo v okolí Šternberka „bílé místo“, proto vznikla v území širšího regionu Šternberska iniciativa na založení MAS, jejímiž členy v době založení bylo 22 obcí, 10 podnikatelů a 27 neziskových organizací a fyzických osob. V roce 2013 došlo k výraznému zájmu obcí o plnohodnotnou činnost MAS na plánovací období EU 2014–2020. Současně projevila vůli k členství v MAS zastupitelstva obcí severní části mikroregionu.

Přirozeným centrem mikroregionu i MAS je Město Šternberk s bohatou historií a rozvinutým lehkým průmyslem. Město Šternberk je obcí s rozšířenou působností pro většinu obcí MAS. Šest obcí přináležejí ORP Olomouc.

Jižní a západní část území MAS má rovinný charakter regionu Haná s úrodnými lány. Severní a východní část tvoří podhůří Nížkého Jeseníku.

Tab. 1: Základní informace o obcích MAS Šternbersko. Zdroj: Vlastní zpracování, ČSÚ.

	Obec	Počet kat. území	Počet obyvatel	Rozloha (ha)	Hustota obyvatel na km <sup>2</sup>	ORP	Mikroregion	Člen MAS
1.	Babice	1	460	594	77,4	Šternberk	Šternbersko	ANO
2.	Bělkovice–Laštany	1	2 188	1 530	143,0	Olomouc	Šternbersko	ANO
3.	Bohuňovice	1	2 534	1 257	201,6	Olomouc	Šternbersko	ANO
4.	Dolany	3	2 639	2 377	111,0	Olomouc	Šternbersko	ANO
5.	Domašov u Šternberka	1	326	1 176	27,7	Šternberk	Šternbersko	ANO
6.	Hlásnice	1	209	276	75,5	Šternberk	Šternbersko	ANO
7.	Hlušovice	1	817	425	192,2	Olomouc	Šternbersko	ANO
8.	Hnojice	1	623	974	64,0	Šternberk	Šternbersko	ANO
9.	Horní Loděnice	1	340	1 820	18,7	Šternberk	Šternbersko	ANO
10.	Hraničné Petrovice	1	136	1 215	11,2	Šternberk	Šternbersko	ANO
11.	Huzová	3	595	3 439	17,3	Šternberk	Šternbersko	ANO
12.	Komárov	1	178	149	119,5	Šternberk	Šternbersko	ANO
13.	Lipina	1	154	994	15,5	Šternberk	Šternbersko	ANO
14.	Lužice	1	358	515	69,5	Šternberk	Šternbersko	ANO
15.	Mladějovice	1	683	1 044	65,4	Šternberk	Šternbersko	ANO
16.	Mutkov	1	49	564	8,7	Šternberk	Šternbersko	ANO
17.	Řídeč	1	196	728	26,9	Šternberk	Šternbersko	ANO

18.	Samotišky	1	1 341	190	705,8	Olomouc	Šternbersko	ANO
19.	Štarnov	1	682	988	69,0	Šternberk	Šternbersko	ANO
20.	Šternberk	5	13 507	4 879	276,8	Šternberk	Šternbersko	ANO
21.	Továř	1	572	206	277,7	Olomouc	Šternbersko	ANO
22.	Žerotín	1	439	786	55,9	Šternberk	Šternbersko	ANO
	<b>Celkem</b>	<b>30</b>	<b>29 026</b>	<b>26 126</b>	<b>111,1</b>			



Obr. 1: Mapa obcí MAS Šternbersko. Zdroj: Vlastní zpracování.



Obr. 2: Mapa území MAS Šternbersko a hranice ORP Šternberk a sousední ORP. Zdroj: Vlastní zpracování.

## 1.7. Popis postupu zapojení komunity do vypracování strategie

Zapojení veřejnosti, odborníků a starostů obcí probíhalo v několika fázích přípravy a prostřednictvím různých forem.

### Dotazníky

Velká většina údajů pro analýzu byla získána z dotazníku: Veřejné správy – zasláno 22, odevzdáno 22. Podnikatelů – zasláno/rozdáno 80, odevzdáno 33. Neziskové organizace – zasláno/rozdáno 50, odevzdáno 21.

### Ankety

Ve všech obcích se uskutečnila anketa s 565 občany. Anketu v terénu provedli studenti Olomoucké katedry geografie ve dnech 23. – 28. 4. 2014 v rámci terénního cvičení ze sociální geografie. Vzor ankety je k nahlédnutí v příloze tohoto dokumentu.

#### 1. veřejné projednání

První veřejné projednání Integrované strategie rozvoje území MAS Šternbersko se uskutečnilo 15. 1. 2014. Plakáty byly distribuovány do všech obcí a vyvěšeny na veřejných plakátovacích plochách a na obecních webech. Jednání se zúčastnilo 45 zájemců. Zástupci z řad veřejné správy, podnikatelů a neziskové sféry se seznámili s hlavními zásadami tzv. místního partnerství. V druhé části setkání se probíraly náměty na rozvoj regionu.

#### 2. veřejné projednání

Druhé veřejné projednání se uskutečnilo dne 24. 6. 2014. Plakáty byly distribuovány do všech obcí a vyvěšeny na veřejných plakátovacích plochách a na obecních webech. Jednání se zúčastnilo 25 zájemců.

## Projektové záměry

Obce odevzdávaly své projektové záměry na příštích sedm let. Vytvořená databáze byla podkladem pro tvorbu strategie.

## Ustavení řídicího týmu pro tvorbu strategie

Proces tvorby strategie organizačně zabezpečoval řídicí tým, jehož základ tvořili členové programového výboru, monitorovacího výboru a další aktéři z území. Řídicí tým se sešel třikrát nad tvorbou strategie.

## Ustavení „resortních“ pracovních skupin (PS)

V rámci projednávání *PS Infrastruktura a ŽP* byl prezentován výběr aktivit, které lze financovat z Operačního programu Životní prostředí a Integrovaného regionálního operačního programu. Proběhla diskuze nad jednotlivými stránkami SWOT analýzy. V rámci toho bylo diskutováno dění a problémy v regionu (dopravní obslužnost, cyklostezky, ochrana vod, odpadové hospodářství apod.).

Tab. 2: 6 pracovních skupin (PS), resortně a příp. dle navržených priorit: Zdroj: Vlastní zpracování.

<b>Podnikání a služby</b>	
<b>Garant:</b>	Vlastimil Malík – manažer s.r.o.
<b>Další členové:</b>	Ing. Pavel Horák – ředitel MAS Šternbersko o.p.s.
	Marek Spáčil – majitel firmy MS stavby s.r.o.
	Ing. Miroslav Hampl – ředitel ZD Bohuňovice a.s.
<b>Zemědělství</b>	
<b>Garant:</b>	Ing. Pavel Stonawský – manažer zemědělského podniku
<b>Další členové:</b>	Ing. Miloslav Porč – ředitel Okresní agrární komora Ing. Miroslav Hampl – ředitel ZD Bohuňovice a.s.
<b>Kvalita života na venkově</b>	
<b>Garant:</b>	David Berka – starosta Bělkovice–Lašťany
<b>Další členové:</b>	Danuše Lhotáková – starostka Obec Komárov
	Alfons Mynařík – starosta Obec Babice
	Miroslav Majer – starosta Obce Tověř
	Jiří Petřek – starosta obce Bohuňovice
<b>Infrastruktura a životní prostředí</b>	
<b>Garant:</b>	Ing. Aleš Calábek, MBA – jednatel společnosti, ředitel GHC regio s.r.o.
<b>Další členové:</b>	Ing. Stanislav Orság – starosta Města Šternberka
	Ing. Roman Sobkuliak – vedoucí odboru strategického rozvoje a investic Města Šternberka
	Ing. Zdena Jurečková – zástupce vedoucího odboru, Město Šternberk
	Ing. Luboš Gloser – starosta Obce Samotíšky
	Ing. Josef Pelikán – starosta Obce Mladějovice
	Ing. Rudolf Pečinka – starosta Obce Dolany
	Josef Londa – manažer MAS Šternbersko
<b>Vzdělávání</b>	
<b>Garant:</b>	Mgr. Jana Kameníčková – vedoucí odboru školství a kultury Město Šternberk
<b>Další členové:</b>	Mgr. Jaromír Sedlák – ředitel ZŠ Svatoplukova 7, Šternberk
	PhDr. Jitka Opichalová – vedoucí oddělení DDM Šternberk
	Mgr. Olga Blatná – ředitelka školy ZŠ a MŠ Mladějovice
	Ing. Michaela Spišáková – pracovnice pro správní činnosti ve školství, kulturní akce Město Šternberk
<b>Sociální oblast</b>	
<b>Garant:</b>	Bc. Pavlína Vyvozilová – ředitelka Charita Šternberk

---

<b>Další členové:</b>	Ing. Karel Ryjáček – ředitel Vincentinum PSS Šternberk
	Ing. Jitka Zajacová – vedoucí odboru sociálních věcí Město Šternberk
	Mgr. Pavlína Kráčmarová – vedoucí zařízení OS ECCE HOMO Šternberk
	Mgr. Martin Navrátil, Ph.D. – vedoucí týmu Agentura pro sociální začleňování
	Mgr. Hana Dvorská – ředitelka organizace Sociální služby p.o. Šternberk
	Bc. et Bc. Zuzana Knopfová, DiS. – vedoucí služby Charita Šternberk
	Ing. Kristýna Vyvozilová – ekonomka Charita Šternberk

## 2. ANALYTICKÁ ČÁST

### 2.1. Socio–ekonomická analýza

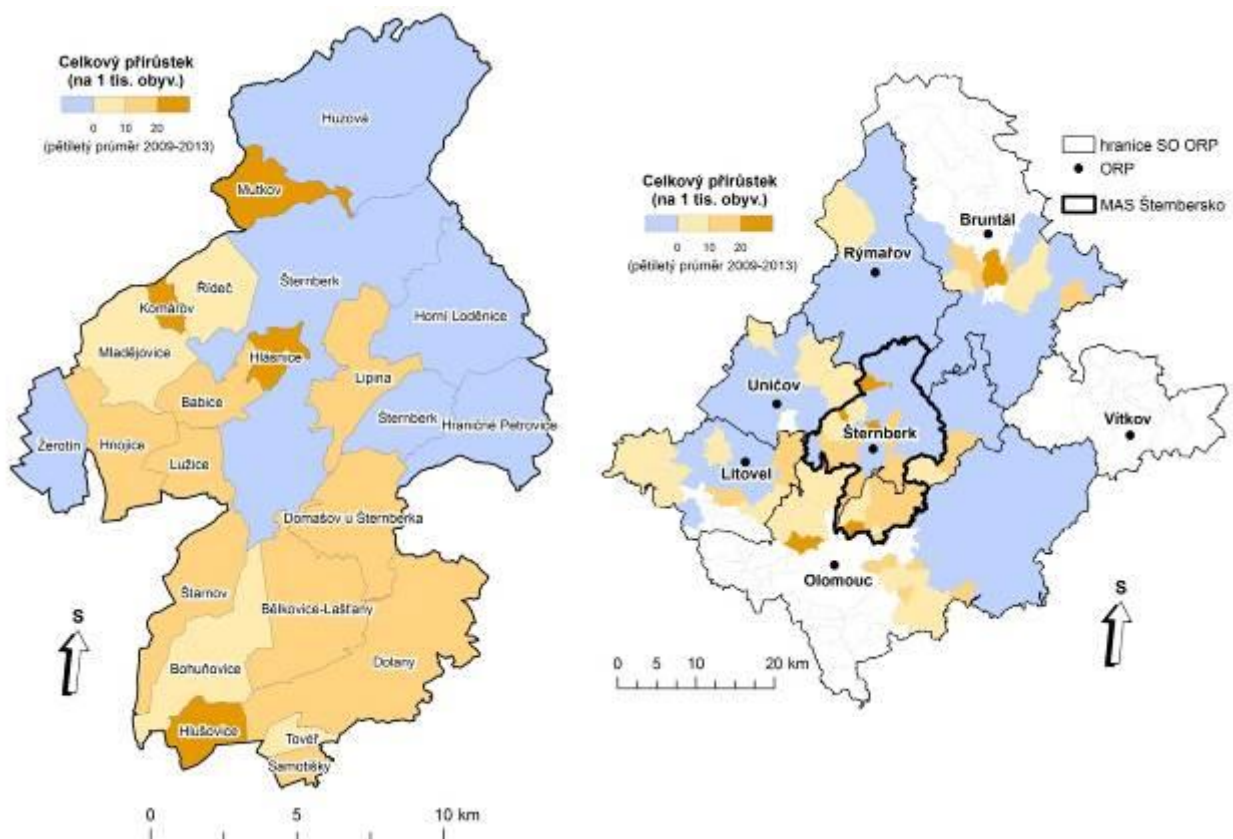
#### 2.1.1. Obyvatelstvo

##### 2.1.1.1. Celkový vývoj a měna obyvatelstva, hustota zalidnění

Tab. 3: Vývoj celkového počtu obyvatel. Zdroj: Vlastní zpracování.

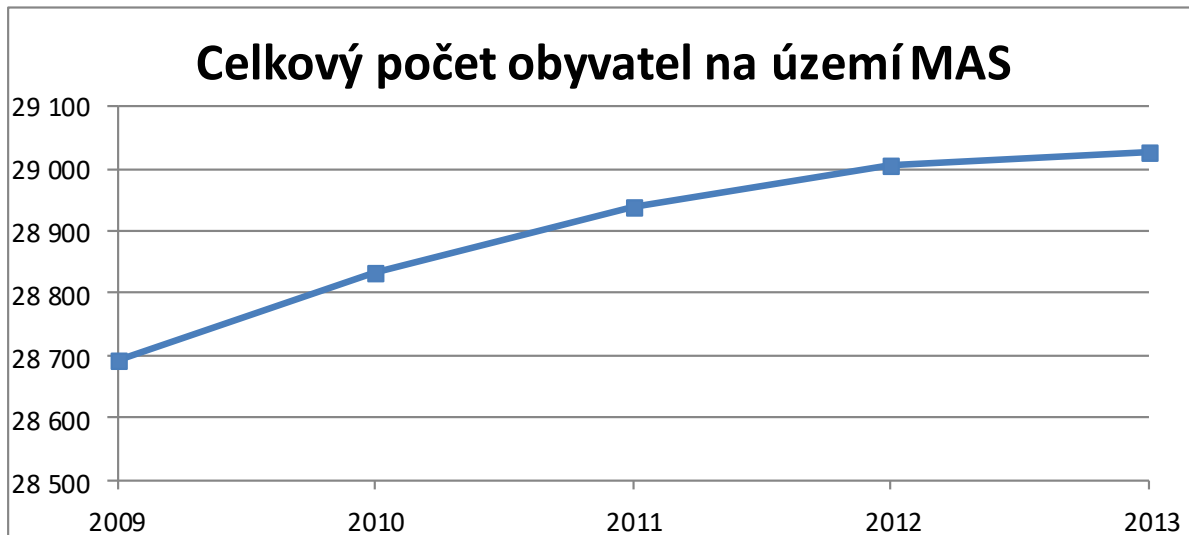
	2009	2010	2011	2012	2013
<b>MAS Šternbersko</b>	28 693	28 834	28 939	29 006	29 026
<b>Olomoucký kraj</b>	642 041	641 681	638 638	637 609	636 356
<b>ČR</b>	10 506 813	10 532 770	10 505 445	10 516 125	10 512 419

Počet obyvatel v území MAS je poměrně stabilní s mírným nárůstem v posledních pěti letech. Podrobnější analýzou ale zjistíme, že jsou mezi obcemi MAS výrazné diference. Zatímco západní zázemí Šternberka a obce v těsném zázemí Olomouce (jih MAS, Hlušovice, Samotičky, Dolany aj.), představující po většinou suburbia, jsou co do počtu obyvatel ziskové, samotné město Šternberk obyvatele ztrácí, stejně jako severovýchod MAS, kde převažují obce spíše tzv. periferního charakteru (Huzová, Horní Loděnice, Hraničné Petrovice).



Obr. 3: Celková měna obyvatelstva v obcích MAS a sousedních regionů v letech 2009–2013. Zdroj: Vlastní zpracování.

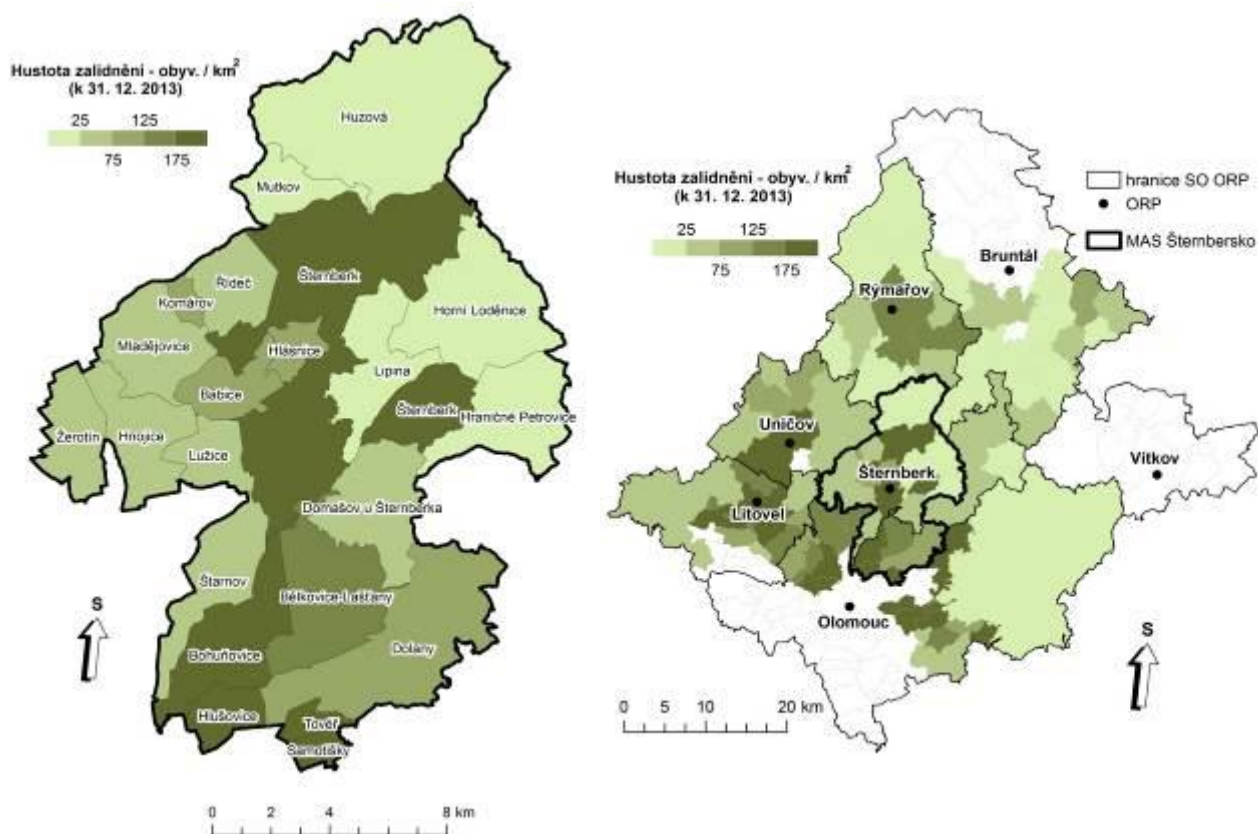
Zmíněné diference v rámci MAS Šternbersko souvisí s její polohou v rámci Olomouckého kraje a budou se odrazovat i v dalších ukazatelích, zejména v dílčích složkách celkové změny obyvatelstva (natalitě, mortalitě a migraci). V porovnání s okolním územím je zřejmé, že jih MAS patří k zázemí Olomouce, které obyvatele díky hlavně suburbánním procesům získává (některé z obcí i více než 20 obyvatel ročně), což kontrastuje se severovýchodem MAS, kde její obce vykazují obdobné (de)populační trendy jako obce navazujícího Rýmařovska a Bruntálska.



Obr. 4: Vývoj celkového počtu obyvatel MAS. Zdroj: ČSÚ.

Gradient jihozápad–severovýchod je zřejmý i pro další z ukazatelů – hustotu zalidnění. Nej hustěji osídlena je osa Šternberk, Bohuňovice, Hlušovice, Tovéř, Samotičky, tedy podél silnice č. 46 mezi Šternberkem a Olomoucí. Severovýchod opět ztrácí. Celkové rozmístění obyvatelstva je dáno urbánními a suburbánními procesy, které v území probíhají, z části je ovlivněno i georeliéfem území.





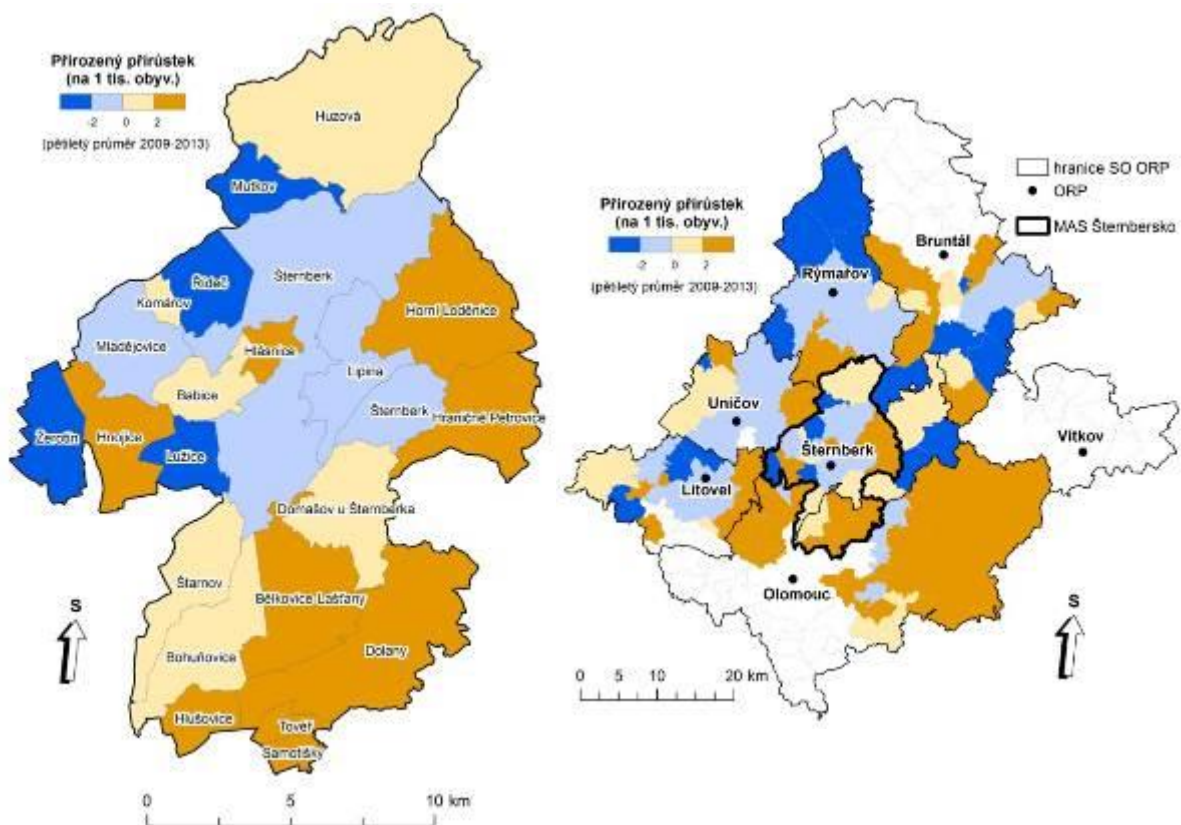
Obr. 5: Hustota zalidnění v obcích MAS a sousedních regionů (k 31. 12. 2013). Zdroj: Vlastní zpracování.

### 2.1.1.2. Přirozená měna obyvatelstva, natalita, mortalita

První složkou celkové měny obyvatelstva, na kterou se nyní zaměříme, bude přirozený přírůstek, resp. úbytek obyvatel, tedy rozdíl mezi narozenými a zemřelými. V posledních pěti letech můžeme (s jedinou výjimkou r. 2013) v rámci celého území MAS Šternbersko hovořit o přírůstku, protože počet živě narozených dětí převyšoval úhrn zemřelých. Pozitivní vývoj však momentálně stagnuje, nebo dokonce přechází v trend negativní. Počet narozených, který byl koncem prvního desetiletí 21. stol. ještě spojen s doznívajícím „baby bohem“, postupně klesá a současně roste počet zemřelých. Od r. 2013 se tak dostáváme k záporným hodnotám přirozeného přírůstku. Z prostorového hlediska se o přirozený růst starají obce jihovýchodu MAS, kde žijí rodiny s dětmi, na opačném pólu stojí Mutkov, Řídeč, Lužice, Žerotín, kde žije spíše starší obyvatelstvo. Nicméně lze konstatovat, že na území MAS Šternbersko není přirozená měna obyvatelstva tak dynamická, jako migrační pohyby.

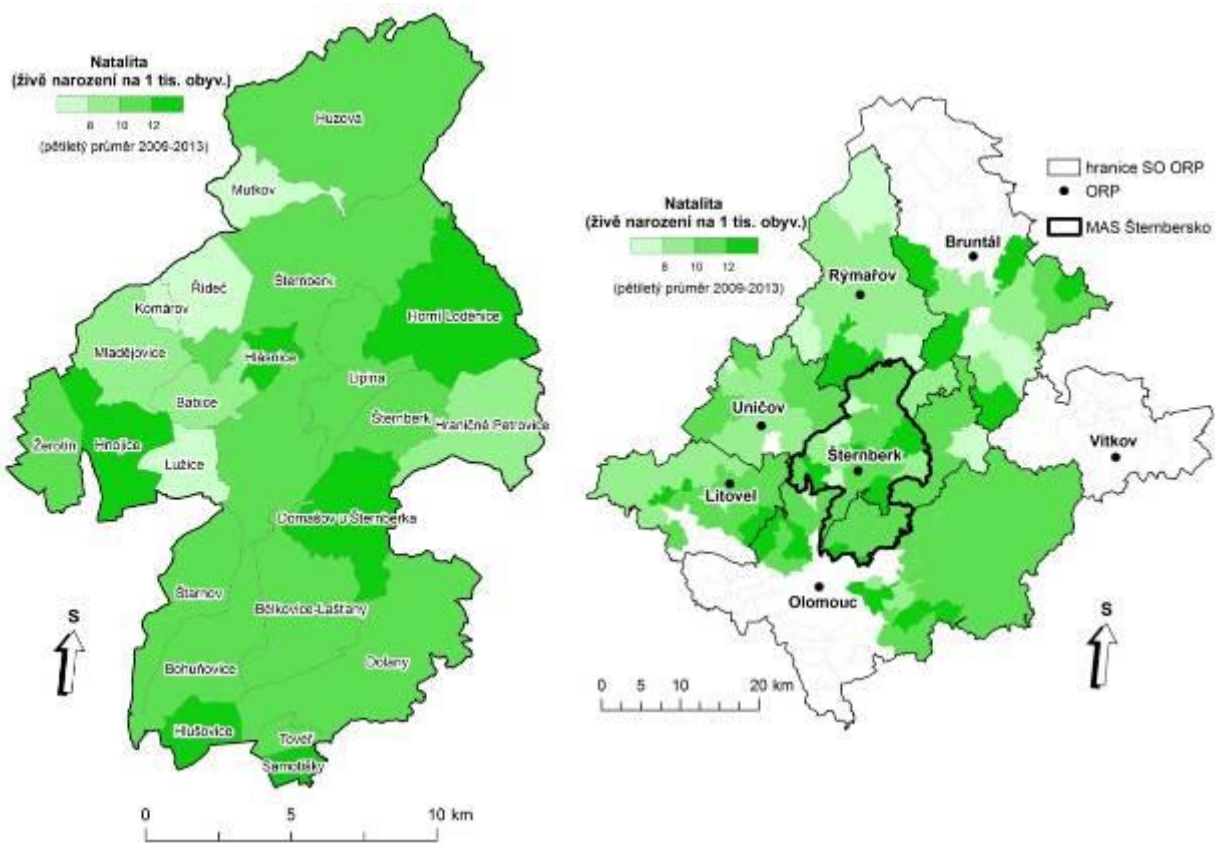
Tab. 4: Přírůstek/úbytek obyvatelstva. Zdroj: ČSÚ.

	2009	2010	2011	2012	2013
Živě narození celkem	320	312	304	294	279
Zemřelí celkem	291	246	269	288	291
<b>Přirozený přírůstek/úbytek</b>	<b>29</b>	<b>66</b>	<b>35</b>	<b>6</b>	<b>-12</b>
Přistěhovalí celkem	623	670	714	675	649
Vystěhovalí celkem	507	595	612	614	617
<b>Přírůstek/úbytek migrací</b>	<b>116</b>	<b>75</b>	<b>102</b>	<b>61</b>	<b>32</b>
<b>Vývoj počtu obyvatel</b>	<b>+145</b>	<b>+141</b>	<b>+137</b>	<b>+67</b>	<b>+20</b>



Obr. 6: Přirozená změna obyvatelstva v obcích MAS a sousedních regionů (k 31. 12. 2013). Zdroj: Vlastní zpracování.

Porovnáme-li porodnost a úmrtnost, dostaneme jasnou odpověď k vysvětlení diferencí v přirozené změně obyvatelstva na území MAS. Nejvíce dětí v přepočtu na 1 tis. obyvatel se průměrně za posledních pět let narodilo v Samotiškách, Hlušovcích, Hnojicích, Domašově, Horních Loděnicích nebo v obci Hlásnice. Nejedná se však v absolutních hodnotách o vysoká čísla, snad s výjimkou Hlušovic a Samotišek (kde se narodilo mezi lety 2009–2013 přes 50 dětí), ale je to dáno spíše menší populační velikostí obcí. V absolutních počtech dominuje pochopitelně město Šternberk, za ním pak obce Dolany, Bohuňovice, nebo Bělkovice–Lašťany.

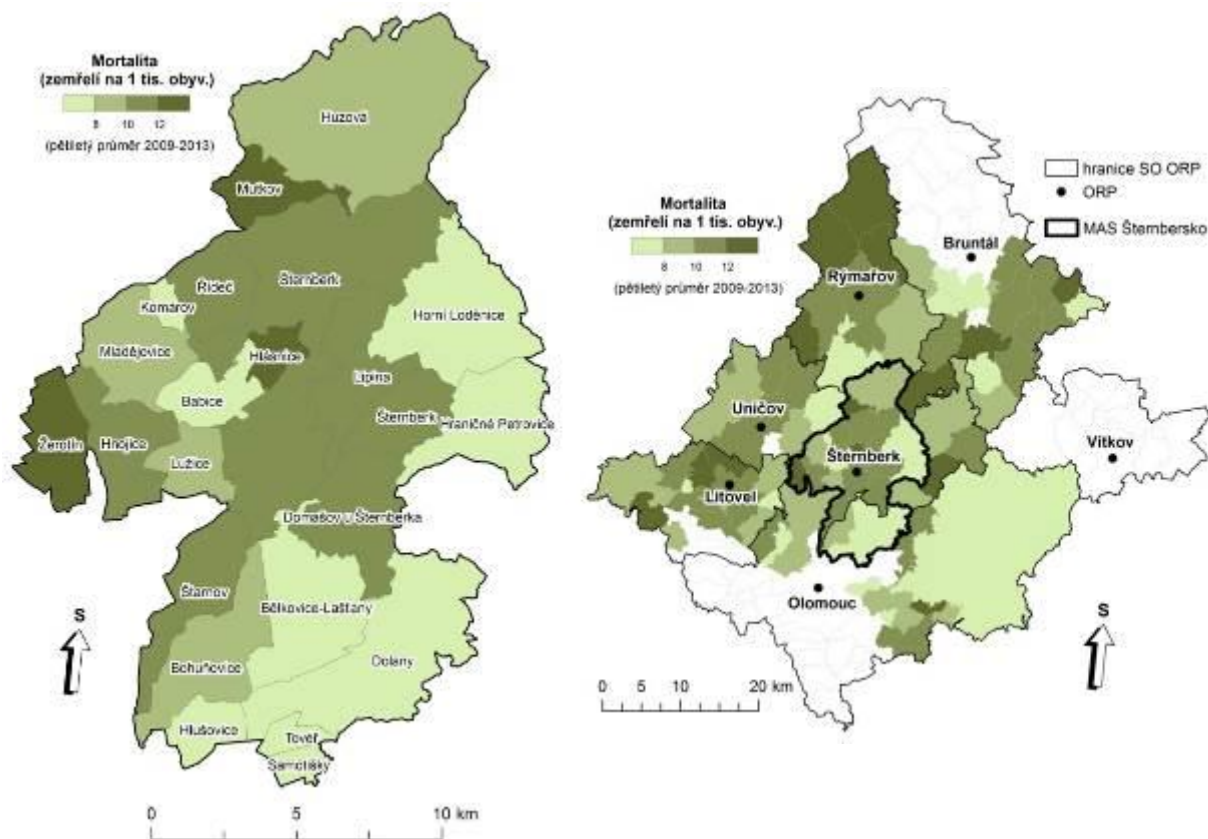


Obr. 7: Porodnost v obcích MAS a sousedních regionů v období 2009–2013. Zdroj: Vlastní zpracování.

Co se natality (její hrubé míry) týká, tak výrazně zaostávají obce Mutkov, Řídeč, Komárov, Lužice, Lipina nebo Hraničné Petrovice, kde se za posledních pět let nenarodilo ani deset dětí. Pokud porovnáme intenzitu natality na Šternbersku se sousedními regiony, nevychází ze srovnání MAS Šternbersko špatně. Úroveň porodnosti je srovnatelná nebo dokonce vyšší než na Litovelsku, Uničovsku, Rýmařovsku i Bruntálsku.

Rozložení hrubé míry úmrtnosti (mortality) pak téměř zrcadlově koresponduje s rozložením porodnosti. Je tak zcela zřejmé, že na rozložení obou ukazatelů má vliv především věková struktura obyvatelstva, ke které se dostaneme v jedné z následujících podkapitol. Nejhorších hodnot mortality v přepočtu na 1 tis. obyvatel dosahuje město Šternberk a jeho zázemí, a to téměř všechny obce, jejichž katastr se šternberským sousedí (s výjimkou Horních Loděnic a Hraničných Petrovic) a pak ještě obce Žerotín a Hnojice. Příznivější je v tomto ohledu situace především v obcích MAS, jež spadají do Správního obvodu obce s rozšířenou působností Olomouc.

Pokud opět provedeme velmi jednoduchou komparaci s okolními MAS, tak se ta Šternberská nikterak nevymyká a patří spíše k průměru. Pochopitelně některé z obcí dosahují hodnot nadprůměrných, ale i podprůměrných. Je potřeba ještě zmínit ten fakt, že přirozená měna obyvatelstva není zdaleka tak dynamická, jako pohyby migrační, viz následující podkapitola.



Obr. 8: Úmrtnost v obcích MAS a sousedních regionů v období 2009–2013. Zdroj: Vlastní zpracování.

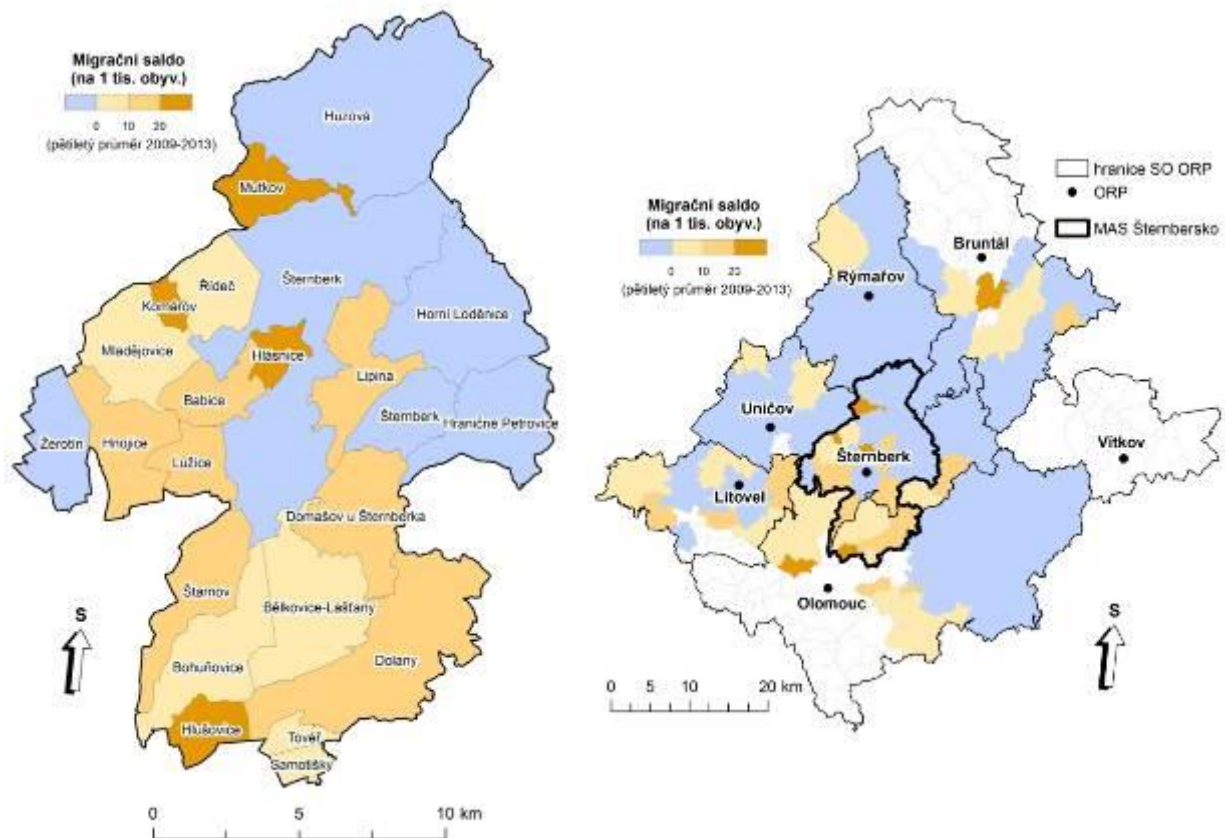
### 2.1.1.3. Mechanická měna obyvatelstva, imigrace, emigrace

Jak již bylo naznačeno, intenzita mechanické měny obyvatelstva je podstatně vyšší, než té přirozené. Stačí se podívat na úhrn přistěhovalých a vystěhovalých, resp. narozených a zemřelých a je zřejmé, že objem prvního součtu je takřka dvojnásobný. Ze všech složek celkové měny (porodnost, úmrtnost, přistěhovalí, vystěhovalí) dominuje imigrace. MAS Šternbersko získává migračním pohybem obyvatelstvo hlavně díky obcím na jihu území, které patří do suburbánního zázemí Olomouce, právě tam se tedy lidé z krajského města stěhují. Přestože tyto trendy byly nejintenzivnější na přelomu tisíciletí, kdy dynamicky rostly Hlušovice (které svoji populaci ztrojnásobily), Dolany a Samotíšky, dochází k růstu obcí i v současnosti. Nové rodinné domy se staví jednak v již zmíněných lokalitách, ale i v Bělkovicích–Lašanech, Bohuňovicích, Tověři nebo v obcích těsného zázemí Šternberka, kde je však intenzita nižší a často se nejedná o suburbánní procesy. K vlastní intenzitě bytové výstavby se dostaneme v dalších kapitolách.

Výše uvedené vysvětluje prostorovou diferenciaci migračního salda na území MAS (viz následující mapka). Obce na jihu MAS dosahují salda často výrazně kladného, výjimkou nejsou hodnoty přesahující 10 obyvatel (v přepočtu na 1 tis.) ročně. Naopak obce na severovýchodě migrací populaci ztrácejí. Zajímavostí je obec Mutkov, kam se za posledních pět let podle dat ČSÚ přistěhovalo 15 a vystěhovalo 5 osob, což dává kladné migrační saldo 10 (tj. 2 obyv. ročně) představující vzhledem k celkovému počtu

50 obyvatel průměrnou hrubou mírou migračního salda na 1 tis. obyvatel 40 osob. Proto je zapotřebí reflektovat jak hrubou míru, tak absolutní počty migrantů.

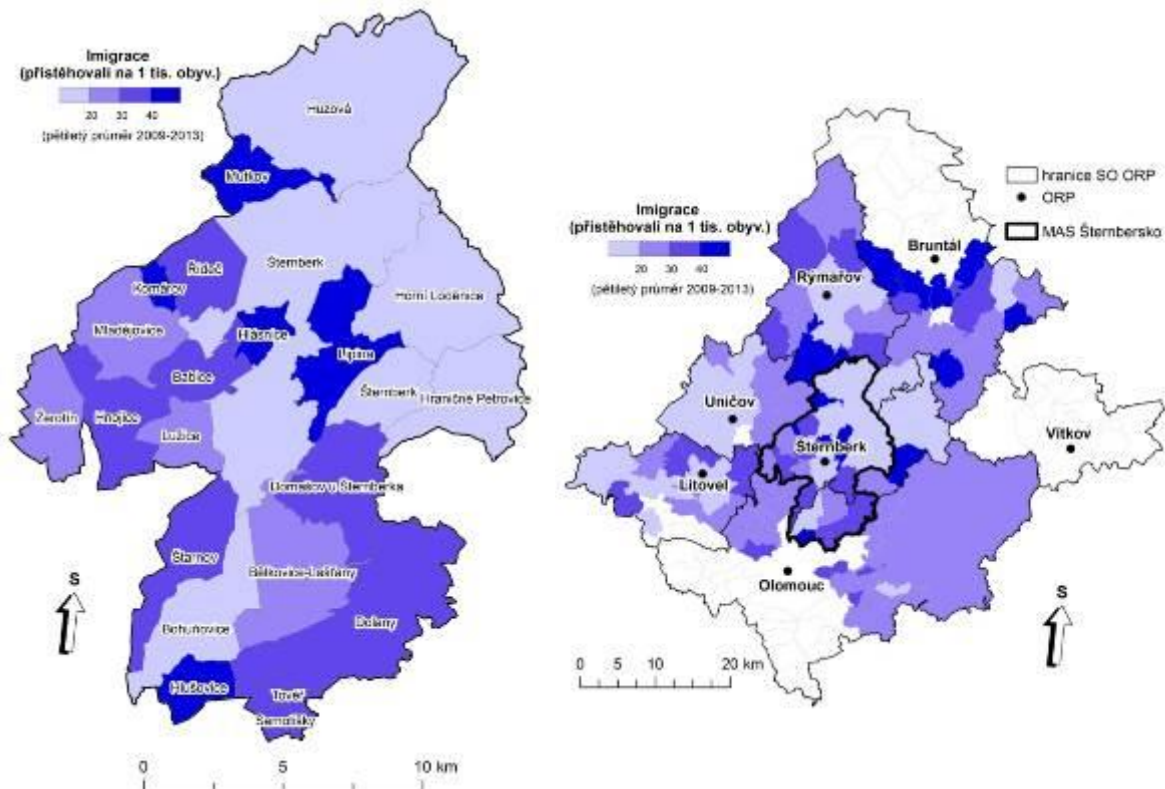
V porovnání s okolními regiony lze s jistou mírou generalizace prohlásit, že MAS Šternbersko tvoří jakýsi plynulý přechod mezi migrací získovými obcemi v zázemí Olomouce a těmi se spíše depopulačními trendy směrem na Bruntálsko, Rýmařovsko nebo dále na sever k Jeseníku.



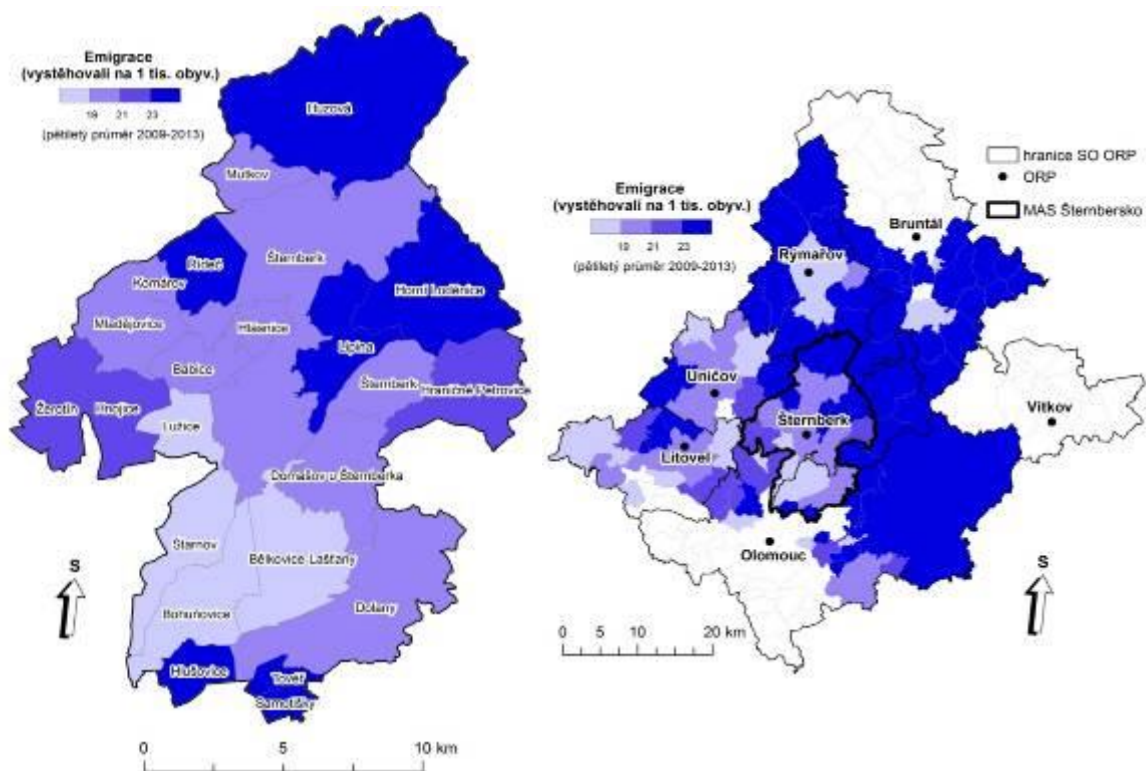
Obr. 9: Migrační saldo v obcích MAS a sousedních regionů v období 2009–2013. Zdroj: Vlastní zpracování.

To potvrzují i následující mapky, které prezentují dílčí složky migračního salda, tedy imigraci a emigraci. Přestože by se na první pohled mohlo zdát, že hrubá míra emigrace je stejně vysoká jako imigrace, tak při pohledu na legendy obou tematických map zjistíme, že tomu tak není, objemy vystěhovalých nejsou tak vysoké jako přistěhovalých. Současně obě mapky ukazují, že Šternbersko může, co se migrace týká, těžit z blízkosti krajského města Olomouce, odkud se do obcí MAS lidé přistěhovávají. Zároveň je ale zapotřebí varovat před možným odlivem obyvatelstva ze severu, resp. severovýchodu MAS. V posledních pěti letech tyto trendy tak intenzivní sice nebyly a s případným pozitivním rozvojem území, ke kterému by MAS mohla přispět, tomu ani tak být nemusí, nicméně mapa hrubé míry emigrace MAS Šternberska a území okolních MAS na severu (Rýmařovské MAS a MAS Nížký Jeseník) s převažující tmavě modrou barvou je dostatečně varující.

Závěrem kapitoly týkající se pohybu obyvatelstva lze konstatovat, že počet obyvatel MAS začal po přírůstkových letech stagnovat, nesnižuje se jen díky pozitivnímu migračnímu saldu, které ale rovněž klesá. V posledních letech klesá počet narozených dětí, naopak stoupl počet zemřelých, díky čemuž se přirozený přírůstek v roce 2013 dostal do záporných hodnot. V rozložení studovaných ukazatelů měny obyvatelstva se poměrně výrazně projevují diference mezi obcemi na jihu a severu MAS.



Obr. 10: Hrubá míra imigrace v obcích MAS a sousedních regionů v období 2009–2013. Zdroj: Vlastní zpracování.

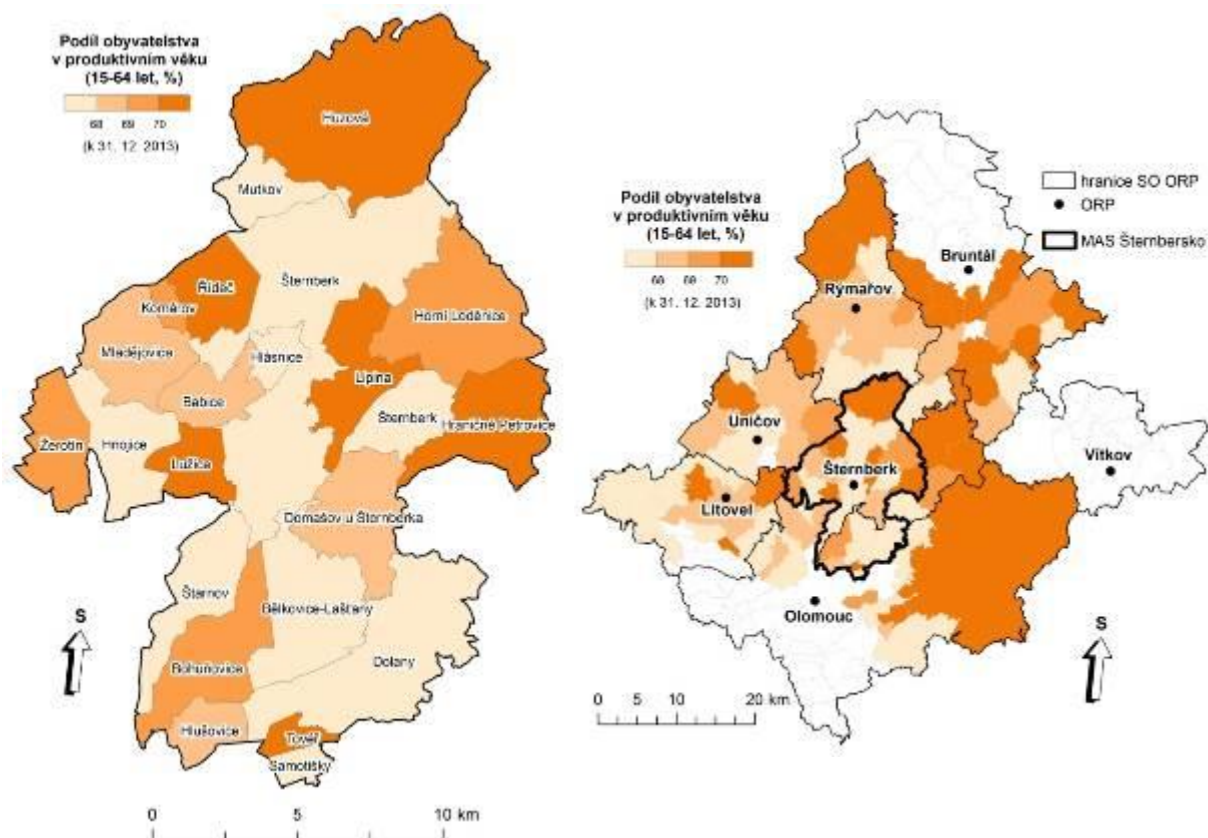


Obr. 11: Hrubá míra emigrace v obcích MAS a sousedních regionů v období 2009–2013. Zdroj: Vlastní zpracování.

#### 2.1.1.4. Věková struktura

Ze struktur obyvatelstva se jako první budeme věnovat struktuře věkové, která může mj. odrážet potenciál rozvoje obcí. Z tohoto pohledu je důležitý ukazatel podílu obyvatelstva v produktivním věku, ale zaměříme se i na obyvatelstvo nejmladší nebo seniory a pokusíme se vyhodnotit i dva syntetické ukazatele, a to indexy stáří a ekonomické zátěže. Přitom pracovní hypotézou bude, že podobně jako při hodnocení prostorové diferenciaci pohybu obyvatelstva budeme zaznamenávat změny především mezi jižní a severní částí území MAS.

Následující obrázek ukazuje podíl obyvatelstva v produktivním věku, tj. ve věku 15–64 let v obcích MAS Šternbersko i v obcích regionů sousedních. Částečně se potvrzuje rozdíl mezi severem a jihem, nicméně ne až tolik výrazně, navíc možná proti předpokladům. Jižní „osa“ Šternberk–Bělkovice–Laštany–Dolany–Samotičky je sice zachována, ale přidává se k ní i Mušov, Hlásnice nebo Štarnov a narušuje ji např. Továř nebo Bohuňovice. Hlavní ale je, že v této pomyslné ose je obyvatelstvo v produktivním věku (vyjádřeno podílem celkové populaci) nejméně. Nelze to ale vnímat jako negativum, což nám osvětlí zmíněné ukazatele syntetické i zastoupení ostatních věkových skupin obyvatel – ve věku před a poproduktivním.

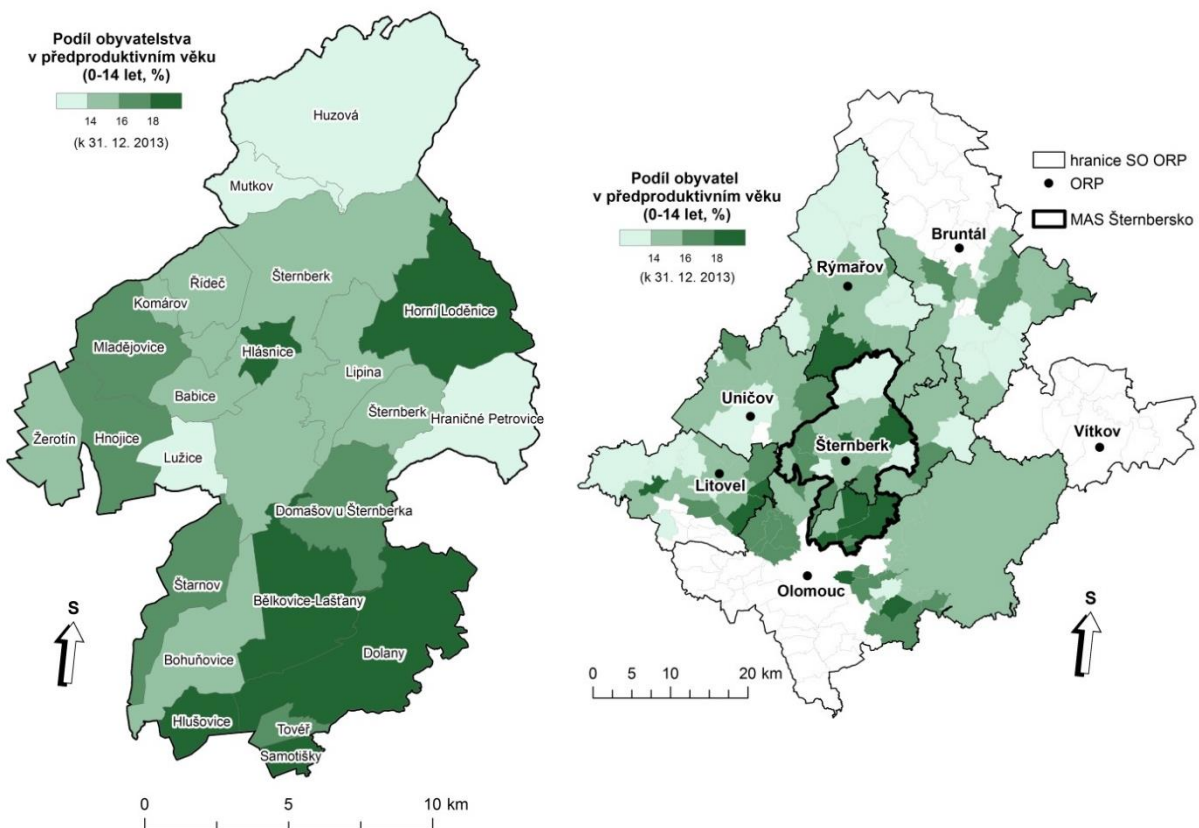


Obr. 12: Obyvatelstvo v produktivním věku v obcích MAS a sousedních regionů (k 31. 12. 2013). Zdroj: Vlastní zpracování.

Než se k tomu ale dostaneme, zhodnoňme zastoupení produktivní složky obyvatelstva na Šternbersku i s okolními regiony. V tomto srovnání vychází šternberská MAS následovně: vyšším podílem se mohou pochlubit obce Rýmařovska, MAS Nížký Jeseník nebo MAS Bystřička. Naopak Litovelsko a z části Uničovsko v tomto ukazateli zaostává. Tento fakt je do jisté míry překvapující, ale je zapotřebí ho doplnit o další ukazatele. Prvním z nich bude zastoupení dětské složky v populaci, resp. dětí ve věku 0–14 let.

A tady se situace diametrálně odlišuje. Obyvatelstvo v předproduktivním věku je zastoupeno především v obcích na jihu MAS, jako jsou Samotišky, Dolany, Hlušovice, Bělkovice–Laštiny aj., oproti obcím zejména na severu. To není nijak překvapivá informace, uvědomíme-li si vysoký podíl rodin s dětmi, které se právě do těchto lokalit v posledních 15 letech přistěhovaly. Stejná je i situace při porovnání s přilehlými MAS. Zatímco obce Bruntálska a Rýmařovska měly poměrně vysoký podíl obyvatel v produktivním věku, tak v zastoupení dětí ztrácí, a to výrazně. Podobná situace jako na jihu MAS Šternbersko panuje i v jihovýchodní části Litovelské MAS, jejíž obce jako Křelov–Bruchtín aj. také patří k olomouckým suburbium.





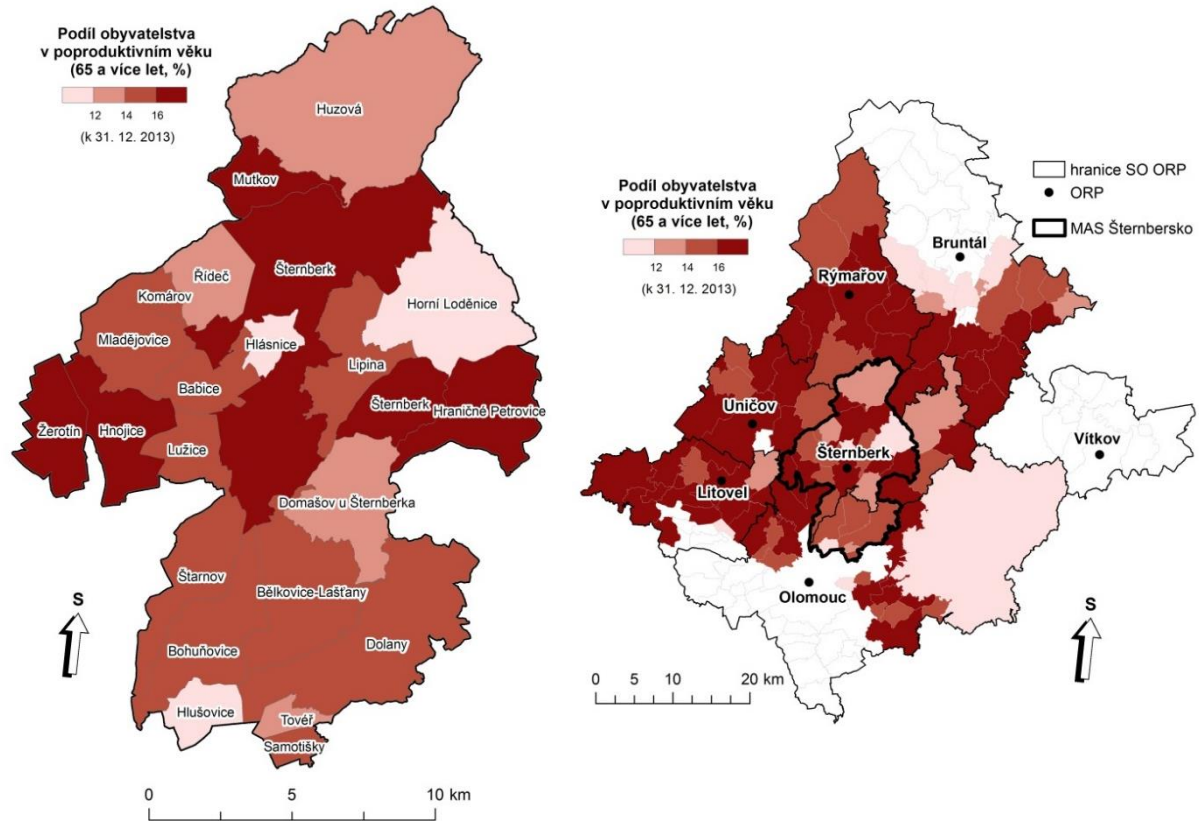
Obr. 13: Obyvatelstvo ve věku 0–14 let v obcích MAS a sousedních regionů (k 31. 12. 2013). Zdroj: Vlastní zpracování.

K doplnění celé situace týkající se věkové struktury schází vyhodnotit zastoupení obyvatel ve věku 65 let a starších. V tomto ukazateli dosahuje nejvyšších hodnot město Šternberk s obcemi Žerotín, Hnojice, Mutkov, Hraničné Petrovice. A to poměrně výrazně. Na místě je tak jistá korekce hodnocení zastoupení obyvatelstva v produktivním věku, které svádělo k optimistickým komentářům směrem k Huzové, obci Řídeč nebo např. Hraničným Petrovicím, kde je nadprůměrný podíl obyvatelstva ve věku produktivním, ale také těch ve věku poproduktivním.

A rovněž hodnocení MAS Šternbersko v širším kontextu vyznívá jinak, protože zastoupením nejstarší složky obyvatelstva jsou na tom obce okolních MAS vesměs daleko hůře. Pro návrhovou část strategie pak je nezbytné posouzení právě podílů jednotlivých věkových skupin obyvatel v obcích, ať už kvůli potřebě dostupnosti školské infrastruktury, nebo zařízení pro seniory apod. Zároveň se nabízí možnost součinnosti MAS Šternbersko se sousedními MAS, které v celé řadě případů řeší, a budou v následujícím plánovacím období řešit, obdobné problémy, zvláště přímo v sousedních obcích.

Než vyhodnotíme ukazatele syntetické, porovnejme zastoupení jednotlivých věkových skupin obyvatel v území MAS Šternbersko a Olomouckém kraji (viz tabulka níže). V tomto porovnání vychází MAS velmi dobře. Má vyšší podíl dětí, proporční zastoupení produktivního obyvatelstva je srovnatelné a obyvatel starších 15 let má, podílem vyjádřeno, oproti Olomouckému kraji méně. To dělá z Místní akční skupiny

Šternbersko region s poměrně vysokým rozvojovým potenciálem v rámci Olomouckého kraje.



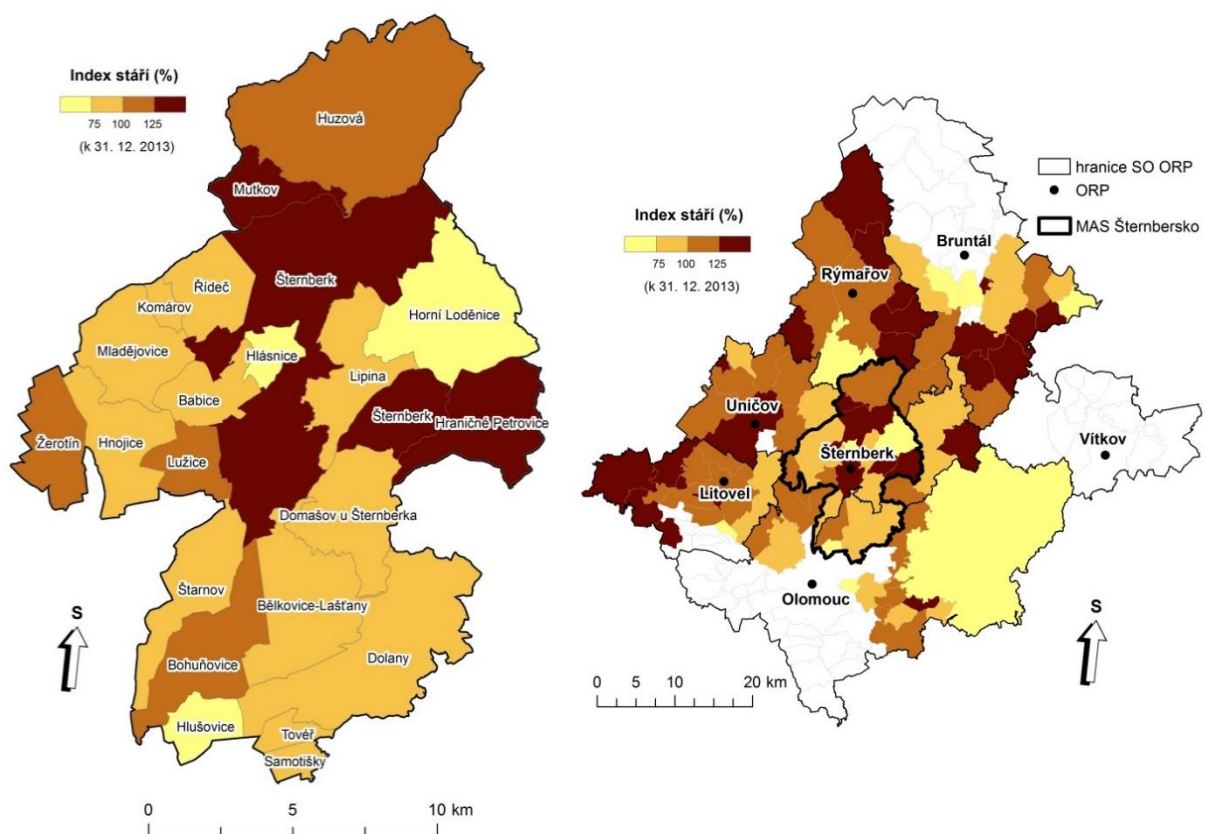
Obr. 14: Obyvatelstvo ve věku 65 a více let v obcích MAS a sousedních regionů (k 31. 12. 2013). Zdroj: Vlastní zpracování.

Tab. 5: Věková struktura obyvatelstva 2009–2013. Zdroj: ČSÚ.

	2009	2013	2009	2013	2009	2013
	Obyvatelé ve věku 0–14 let celkem	Obyvatelé ve věku 0–14 let celkem	Obyvatelé ve věku 15–64 let celkem	Obyvatelé ve věku 15–64 let celkem	Obyvatelé ve věku 65 a více let celkem	Obyvatelé ve věku 65 a více let celkem
<b>Celkem za MAS</b>	<b>4 312</b>	<b>4 659</b>	<b>20 226</b>	<b>19 598</b>	<b>4 155</b>	<b>4 769</b>
% z celkového počtu	15,0	16,1	70,5	67,5	14,5	16,4
<b>Celkem za Olomoucký kraj</b>	<b>90 938</b>	<b>94 054</b>	<b>451 614</b>	<b>429 863</b>	<b>99 489</b>	<b>112 439</b>
% z celkového počtu	14,2	14,8	70,3	67,6	15,5	17,7
<b>Celkem za ČR</b>	<b>1 494 370</b>	<b>1 577 455</b>	<b>7 413 560</b>	<b>7 109 420</b>	<b>1 598 883</b>	<b>1 825 544</b>
% z celkového počtu	14,2	15,0	70,6	67,6	15,2	17,4

Toto je konstatování poměrně optimistické, ale záleží i na dalších kvalitativních strukturách obyvatelstva, jako je zejména vzdělanost, další roli pak hraje ekonomická vyspělost, podnikavost obyvatel, nabídka a dostupnost pracovních příležitostí, motivace, součinnost v regionu působících institucí, atd.

Posledními dvěma ukazateli, a to, jak už jsme uvedli, syntetickými, které je zapotřebí zanalyzovat, jsou index stáří a index ekonomické závislosti. Prvním z nich je tedy index stáří, který dává do poměru obyvatelstvo starší 65 let a obyvatelstvo mladé, ve věku 0–14 let. Kde oproti mladému obyvatelstvu převažuje to starší, názorně ukazuje následující mapa – hodnoty nad 100 % představují vyšší zastoupení seniorů. Situace pro MAS Šternbersko je v tomto ohledu i vzhledem k okolí poměrně příznivá, obce sousedních MAS mají na první pohled podíl složky mladých a seniorů spíše nepříznivý. Výhodou Šternberska je v tomto ohledu opět to, že zasahuje až k Olomouci, ze které se do obcí na jihu MAS stěhuje obyvatelstvo v produktivním věku a většinou i s dětmi. Zajímavostí je pak velmi negativní hodnota v případě Šternberka, což je dáno vyšším podílem staršího obyvatelstva než v okolních obcích.

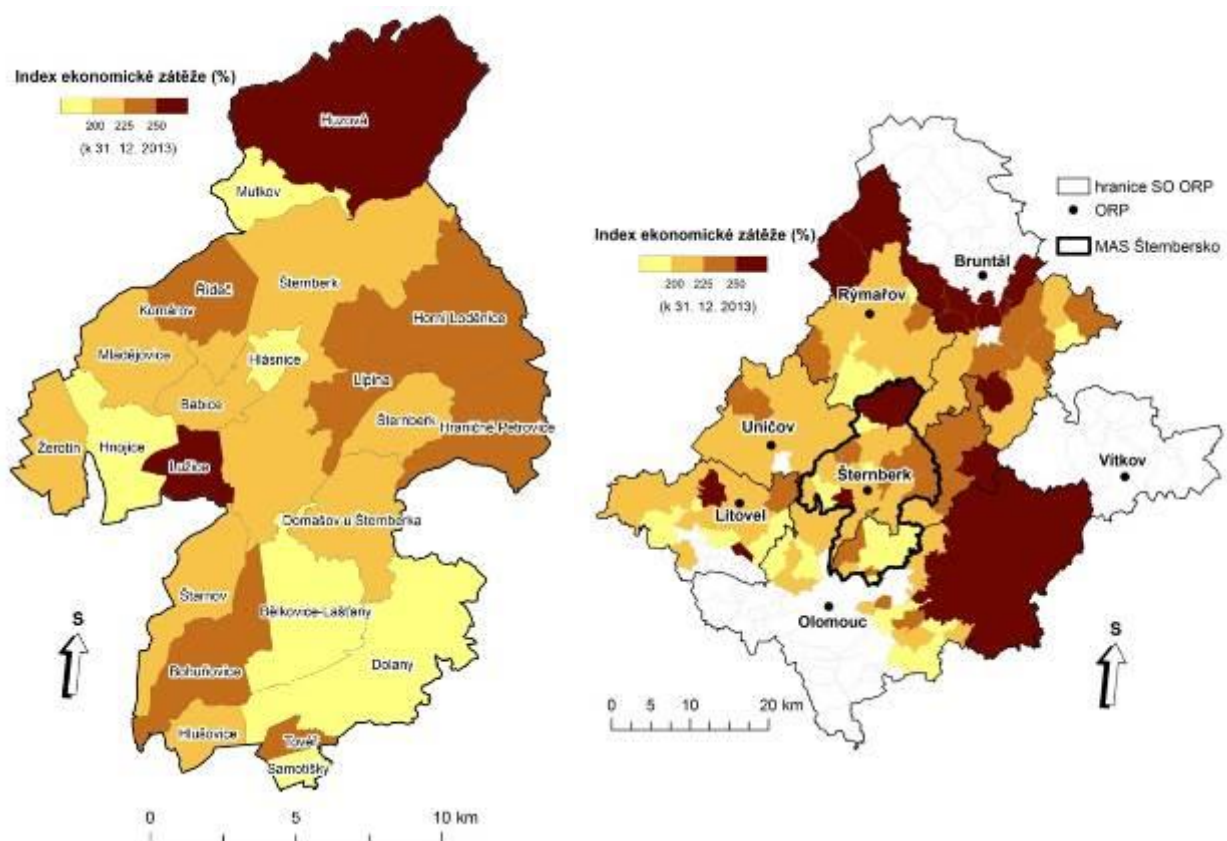


Obr. 15: Index stáří v obcích MAS a sousedních regionů (k 31. 12. 2013). Zdroj: Vlastní zpracování.

K podobnému konstatování dojdeme i analýzou tzv. indexu ekonomické zátěže, tady se jedná o podíl dětí a seniorů vzhledem k populaci ve věku produktivním, my jsme zvolili inverzní ukazatel, který ukazuje, kolik osob v produktivním věku připadá na 100 osob ekonomicky neaktivních, teoreticky to znamená, že čím tmavší barva, tím lépe. Zajímavostí při vyhodnocování je poměrně vysoká ekonomická závislost obyvatelstva na jihu MAS, což je dáno významným podílem složky obyvatelstva mladého. Naopak

u některých obcí je výsledný index docela překvapivý – Hraničné Petrovice, Huzová, Lužice, Řídeč, Komárov apod.

Z věkové struktury obyvatelstva, které žije na území MAS Šternbersko, vyplývá hned několik závěrů. Disproporce mezi rozložením jednotlivých věkových skupin obyvatelstva sice existují, ale nejsou na první pohled zásadní. Zřejmý je vyšší podíl mladých v jižní části MAS, což si klade za požadavky bezesporu dostatek míst v mateřských školkách a základních školách, jinde zase bude převažovat poptávka po místech v domech pro seniory. Jedním z důležitých úkolů MAS pak bude především to, aby se volnočasové aktivity jejich obyvatel odehrávaly především v jejím území, což platí obzvlášť pro obce na jihu, kde jsou obyvatelé často vázáni na krajské město Olomouc.



Obr. 16: Index ekonomické závislosti v obcích MAS a sousedních regionů (k 31. 12. 2013). Zdroj: Vlastní zpracování.

### 2.1.1.5. Struktura obyvatelstva podle pohlaví

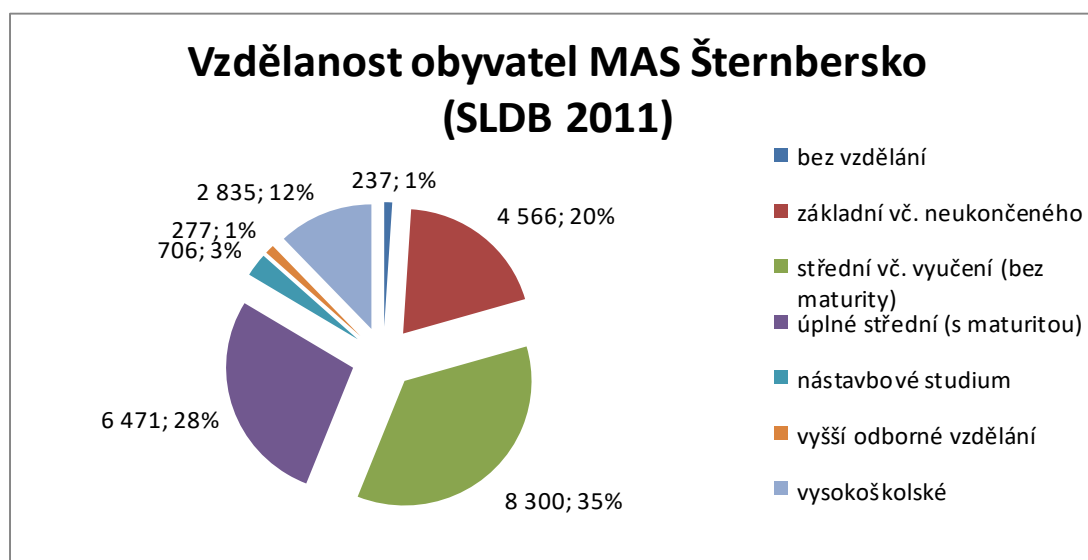
Následující tabulka jednoduchým podílem vyjadřuje zastoupení mužů a žen v území MAS Šternbersko. Podíl žen (pohybující se v posledních letech 2009–2013 v rozmezí 50,7 % – 50,8 %) i mužů je naprosto standardní a odpovídá proporcionálnímu zastoupení obou pohlaví v rámci celého území České republiky.

Tab. 6: Zastoupení mužů a žen v MAS Šternbersko v letech 2009 – 2013. Zdroj: ČSÚ.

	2009	2010	2011	2012	2013
<b>Celkový počet obyvatel na území MAS</b>	28 693	28 834	28 939	29 006	29 026
<b>% ženy</b>	50,7	50,7	50,8	50,8	50,7
<b>% muži</b>	49,3	49,3	49,2	49,2	49,3

### 2.1.1.6. Vzdělanostní struktura obyvatelstva

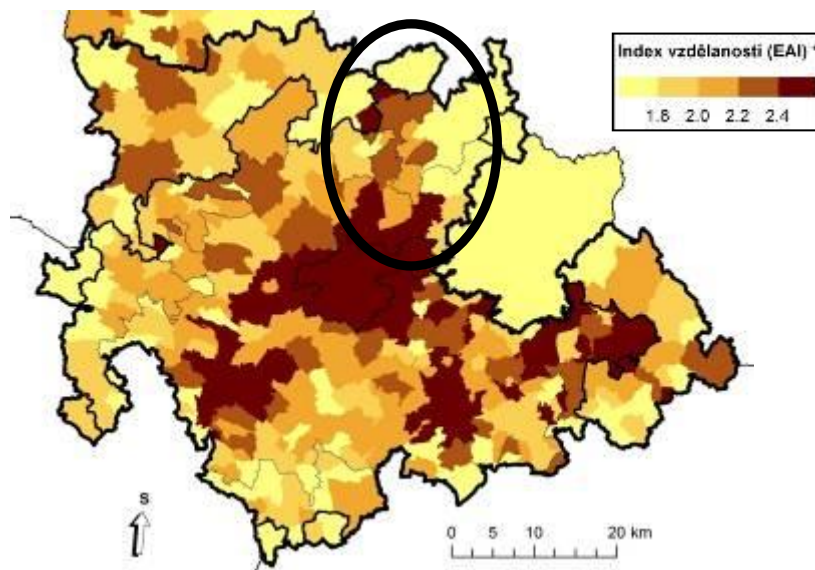
Další významnou strukturou populace, která může do jisté míry poukazovat na její kvalitu, je struktura vzdělanostní. Podrobně o struktuře obyvatel MAS Šternbersko podle vzdělání vypovídá následující graf. Šternbersko poněkud zaostává oproti republikovému, ale i krajskému průměru v ukazateli podílu vysokoškolsky vzdělaného obyvatelstva – hodnota MAS 12 %, zatímco celorepubliková se blíží 15 % a krajská je vyšší než 13 %. Ale i v rámci samotné MAS jsou značné diference, především gradient jih–sever je z následující mapky, která prezentuje tzv. index vzdělanosti, zřejmý.



Obr. 17: Obyvatelstvo MAS Šternberska podle vzdělání. ČSÚ. Zdroj: Vlastní zpracování.

Index vzdělanosti přiděluje vzdělanostním kategoriím obyvatel váhy (VŠ vzdělání se počítají 4x, SŠ s maturitou 3x, SŠ bez maturity 2x a lidé se ZŠ vzděláním jednou). Čím

vyšší hodnota indexu, tím kvalitnější struktura populace podle nejvyššího dosaženého vzdělání.



Obr. 18: Index vzdělanosti na Olomoucku (SLDB 2011). Zdroj: ČSÚ, vlastní zpracování.

Asi by se dalo předpokládat, že do suburbí krajského města Olomouce se budou stěhovat spíše vzdělanější lidé, zabezpečení, s dobře hodnoceným zaměstnáním a bude tu tedy i o něco vyšší index vzdělanosti. Obrázek toto potvrzuje a přesné počty obyvatel v jednotlivých vzdělanostních kategoriích pak dokládá následující tabulka. Obce na jihu MAS, jako jsou Dolany, Tovéř, Samotičky, Bohuňovice nebo Hlušovice disponují vzdělanějším obyvatelstvem než ostatní území MAS, snad s výjimkou Šternberka. A i vzhledem k věkové struktuře (byť index ekonomické závislosti není nejpříznivější) se dá právě toto území považovat za to s velkým rozvojovým potenciálem.

Tab. 7: Počty osob v členění dle nejvyššího dosaženého vzdělání na území MAS Šternbersko dle SLDB 2011. Zdroj: ČSÚ.

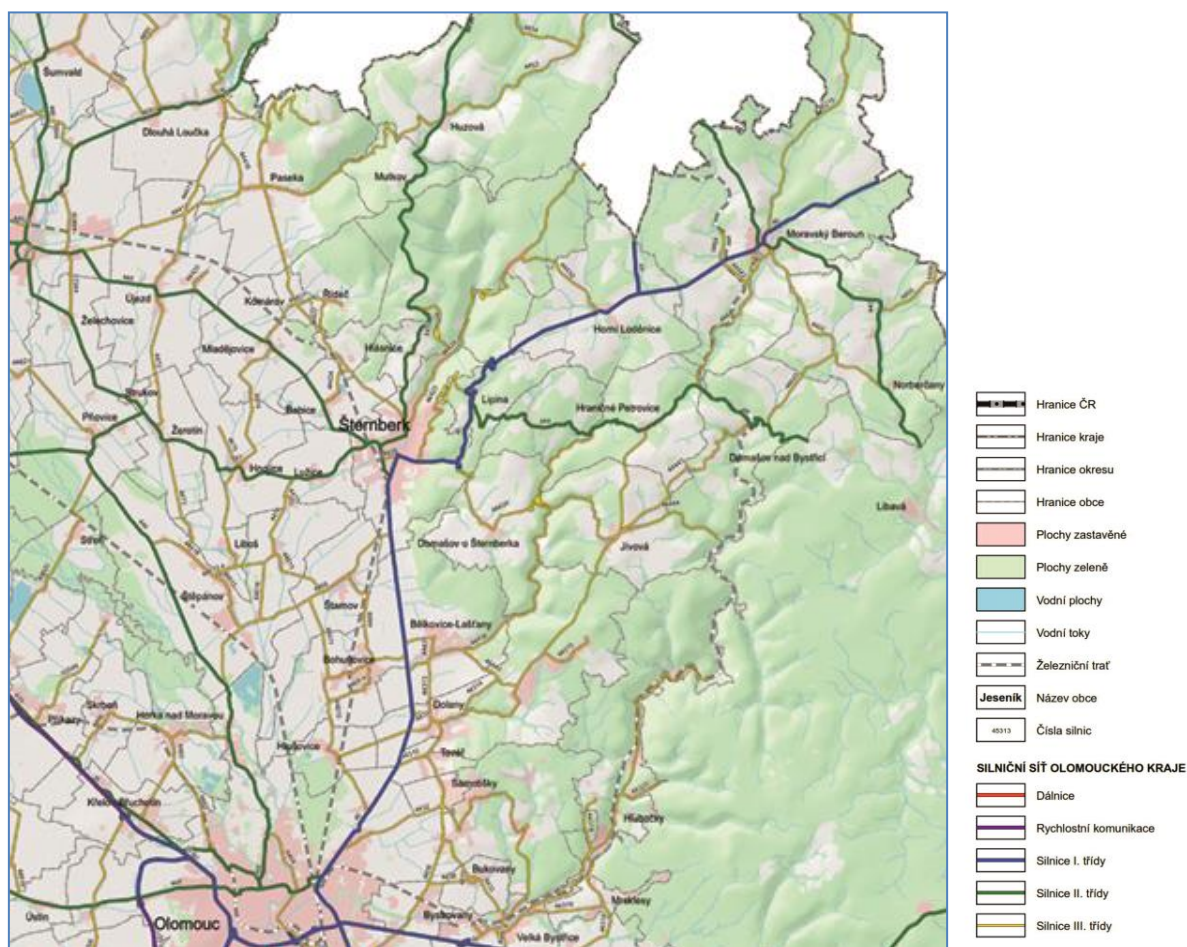
Název obce	bez vzdělání	základní vč. neukončeného	střední vč. vyučení (bez maturity)	úplné střední (s maturitou)	nástavbové studium	VOŠ	VŠ
Babice	6	81	153	91	7	2	15
Bělkovice–Lašťany	3	298	722	449	43	8	150
Bohuňovice	3	369	685	649	36	26	291
Dolany	5	368	657	532	60	31	343
Domašov u Šternberka	1	68	99	43	2	–	20
Hlásnice	–	36	61	34	5	4	14
Hlušovice	–	69	155	219	15	7	130
Hnojice	6	100	193	114	9	10	31
Horní Loděnice	6	80	96	39	4	–	9

Hraničné Petrovice	–	39	50	18	4	1	6
Huzová	1	154	217	85	7	3	13
Komárov	5	43	60	28	3	–	7
Lipina	–	32	47	32	3	1	11
Lužice	1	70	119	60	4	3	18
Mladějovice	3	121	227	136	15	4	35
Mutkov	–	10	19	7	–	–	7
Řídeč	1	35	55	32	7	1	17
Samotíšky	4	124	254	330	32	18	252
Štarnov	1	91	218	163	12	7	64
Šternberk	189	2 239	3 942	3 146	414	142	1 270
Tověř	2	64	128	142	19	4	107
Žerotín	–	75	143	122	5	5	25
<b>MAS celkem</b>	<b>237</b>	<b>4 566</b>	<b>8 300</b>	<b>6 471</b>	<b>706</b>	<b>277</b>	<b>2 835</b>

## 2.1.2. Dopravní infrastruktura

### 2.1.2.1. Silniční doprava

Na území MAS Šternbersko nejsou vybudovány žádné dálnice ani rychlostní silnice. Vycházíme-li však ze Zásad územního rozvoje Olomouckého kraje, podstatná část území se nachází na rozvojové ose nadregionálního významu OR 1 Olomouc – Šternberk – Krnov – Polsko (Opole). Jedná se o významný tah směrem na Jesenicko a dále Polsko. Osa tohoto koridoru je tvořena silnicí I. třídy č. 46 (trasa Olomouc – Opava) procházející územím ze severu na jih. Je to třetí nejfrekventovanější komunikace vedoucí z krajského města Olomouc (po směrech na Brno a Ostravu). Silnice č. 46 pokračuje dále za hranice území (severovýchodně) do obce Horní Loděnice, kde se nachází křižovatka, u které začíná silnice I. třídy č. 45 (severní směr na Bruntál a Krnov). Zbytek území MAS Šternbersko je zasíťován silnicemi II. a III. třídy. Silnice II. třídy směřují radiálně ze Šternberka do dalších částí území (silnice II/445 severně směr obec Huzová, II/444 východně směr Domašov nad Bystřicí a západně směr Mladějovice a území sousedního MAS Uničovska, II/447 směr Žerotín a území sousední Moravské cesty (Litovelsko–Pomoraví, o. s.). Silnice III. třídy pak tangenciálně propojují partikulární obce mezi sebou, i v rámci napojení na silnice vyššího řádu. Tato silniční síť historicky vychází z tradičních obchodních cest a v souvislosti s tím je vedena s ohledem na přírodní podmínky a celkový terén.



Obr. 19: Zatřídění stávající sítě na území MAS Šternbersko a okolí. Zdroj: Olomoucký kraj.

Z kvantitativního hlediska je silniční síť na území MAS Šternbersko dostačující, kvalitativně se však vyznačuje žalostným stavem, což je dáno zejména neodpovídající údržbou a opravou špatného stavu.

Místní komunikace obcí MAS Šternbersko jsou dostačující, co se kvantitativně týče. Vyžadují však rekonstrukci a doplnění o chodníky a veřejné osvětlení, i s ohledem na to, aby nebylo nutné překopávat v souvislosti s budoucím dobudováním technické infrastruktury. Sumarizací anket obcí bylo zjištěno, že chodníky chybí zejména v menších obcích MAS podél místních komunikací I., II. i III. třídy (55%), také chybí chodníky k zastávkám veřejné hromadné dopravy (40% chybějících chodníků v okolí zastávek MHD).

Obce Lužice, Mutkov a Žerotín deklarují špatný stav místních komunikací v analýze v územně analytických podkladech ORP Šternberk. Z vyhodnocení otázky 3.1 a) z dotazníku pro veřejnost, jakou občané přikládají důležitost investicím do místních komunikací v jejich obci, vychází, že až 40 % tázaných vidí v investicích do místních komunikací nejvyšší prioritu (viz výsledky ankety pro veřejnost v příloze č. 5.2).

S výjimkou centra Šternberka naprosto absentují na území MAS komunikace pro nemotorovou dopravu osob s omezenou pohyblivostí nebo orientací.

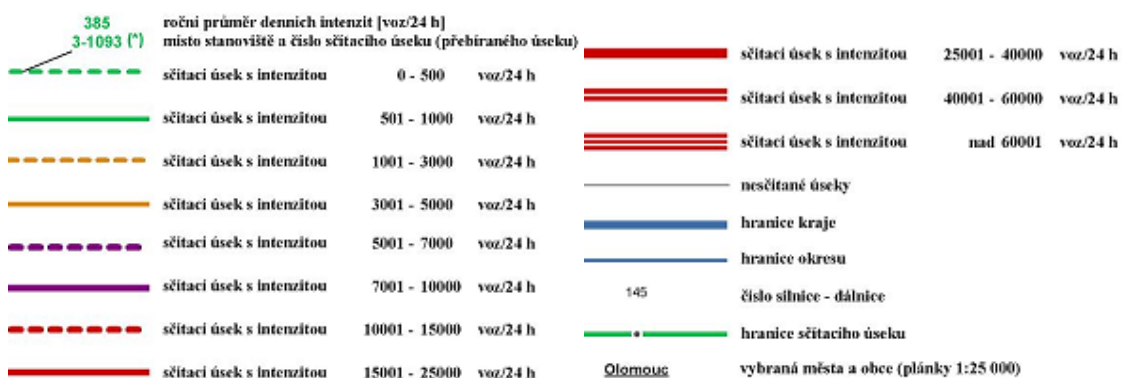
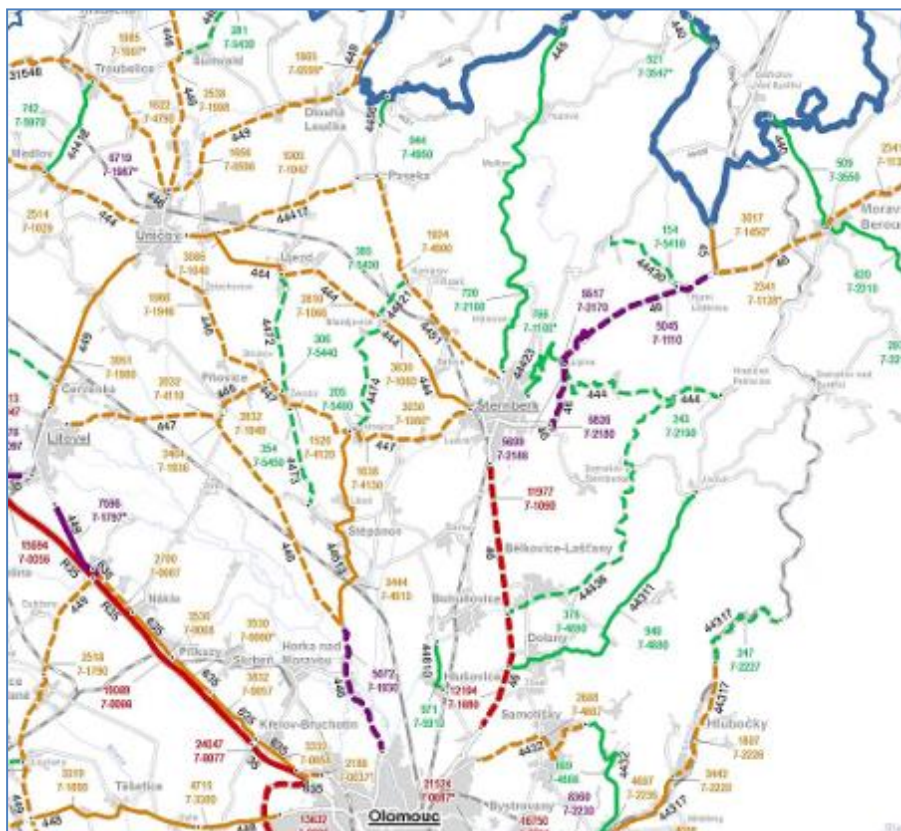
S zvyšováním hustoty silniční dopravy plošně v celé MAS roste i nebezpečnost dopravy. Pracovní skupina odhalila výrazný nedostatek v bezpečnostních opatřeních pro chodce a cyklisty, které by nebezpečí husté silniční dopravy eliminovaly, konkrétně absenci potřebných podchodů a lávek přes komunikace a přes železnici. Na území



v současnosti schází 8 podchodů, resp. lávek pro zajištění bezpečnosti chodců. Rovněž kvalita autobusových zastávek neodpovídá dnešním požadavkům na bezpečnost nastupujících a vystupujících cestujících a jejich komfortu při čekání na spoj, což má také vliv na atraktivitu hromadné dopravy. Obce v dotaznících uvádějí kriticky zhoršování dopravní obslužnosti veřejnou hrom. dopravou.

Znatelná je také absence rychlostní silnice a některých klíčových obchvatů. Na území chybí prodloužení dálnice D46 od Olomouce směrem na sever ke Šternberku (tzv. východní tangenta), která by do oblasti vstupovala ve stopě dnešní silnice I/46 v úseku severně od obce Bohuňovice. Hlavním problémem je vytíženost stávající silniční sítě, což by v tomto úseku řešilo přebudování na směrově dělený čtyřpruh. Od křižovatky u osady Aleš chybí jihovýchodní obchvat Šternberka, který by se napojoval na stávající silnici I/46. Dále za městem Šternberk na silnici I/46 směrem na sever je již intenzita dopravy nižší a stávající dvoupruhové uspořádání silnice je dostačující. Chybí však modernizace tohoto úseku a výstavba menších přeložek v rámci homogenizace tahu a obchvatů obcí.

V některých dotaznících je uváděna potřeba odklonu obsluhující zemědělské techniky mimo zastavěné území obce vybudováním obslužné komunikace či obchvatu, např. v souvislosti s provozem bioplynové stanice, apod. (např. Štarnov). Kvalitativní stav silniční sítě tedy neodpovídá intenzitě dopravy, kterou lze vyčíst z následující mapy.



Obr. 20: Výsledky sčítání dopravy v roce 2010. Zdroj: Ředitelství silnic a dálnic ČR.

Místní komunikace obcí MAS Šternbersko jsou dostačující, co se kvantitativně týče. Vyžadují však rekonstrukci a doplnění o chodníky, i s ohledem na to, aby je nebylo nutné překopávat v souvislosti s budoucím dobudováním technické infrastruktury.

### 2.1.2.2. Letecká doprava

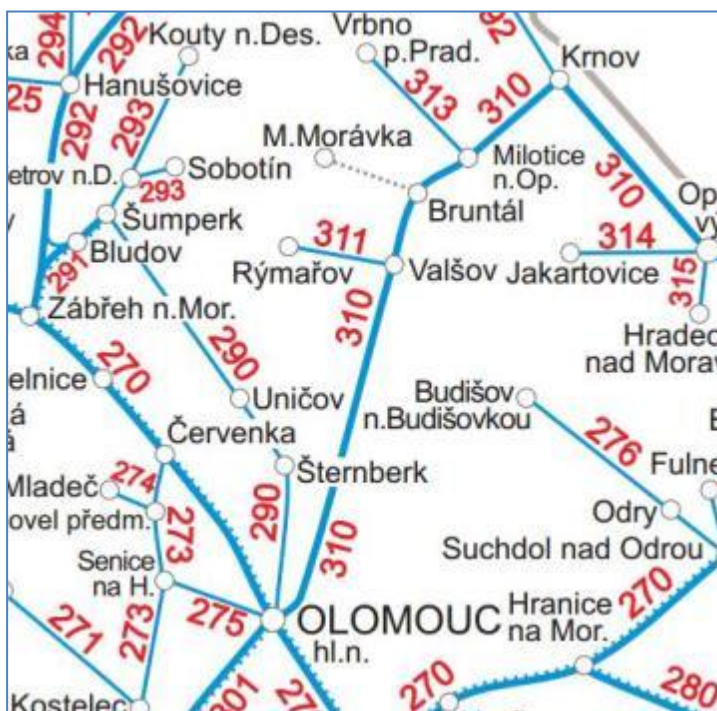
V budoucnu by se mohl rozrůst i potenciál letiště v Bohuňovicích, které v současné době slouží především k vyhlídkovým letům. Je zde k dispozici nadstandardní zázemí zdejšího aeroklubu. Provoz na letišti Bohuňovice u Olomouce zajišťují lety menších

leteckých strojů a o víkendech i parašutistické výsadky. Takže je zde i potenciál zvýšeného zájmu turistů.

### 2.1.2.3. Železniční doprava

Na území MAS Šternbersko se v současnosti nacházejí tři železniční tratě:

- Trať č. 290: Olomouc – Šternberk – Uničov – Šumperk. Trať prochází střední a západní části území a je 12,8 km dlouhá.
- Trať č. 310: Olomouc – Krnov – Opava. Prochází severovýchodní částí a je 17,3 km dlouhá. Tato a předchozí trať jsou jednokolejného typu a neelektrifikované. Jsou zařazené do systému celostátních drah s řízením drážní doprav dle předpisu D2.
- Trať č. 270: Olomouc – Štěpánov. Je to krátký úsek odbočné větve II. tranzitního železničního koridoru s délkou 1,3 km. Je to dvoukolejná elektrifikovaná trať se stejnosměrnou napěťovou soustavou 3 000 V, v celé své délce vybavena obousměrným automatickým blokem. Na tomto úseku se však nenachází žádná stanice nebo zastávka.



Obr. 21: Mapa tratí MAS Šternbersko a napojení na okolí. Zdroj: České dráhy.

Vlastníkem a provozovatelem těchto tratí je SŽDC, s.o. Trati se vyznačují vysokou intenzitou spojů osobní dopavy. Na trati č. 290 (Olomouc – Šternberk – Uničov – Šumperk) to bylo v roce 2010 až 22 párů osobních vlaků v pracovní dny (15 párů o víkendech). Na trati č. 310 je většina spojů provozována rychlíkovou formou, avšak v rámci úseku Olomouc – Krnov jsou provozovány jako spěšný vlak (zastavuje ve všech stanicích a zastávkách). V nepracovní dny jsou vybrané spoje osobních vlaků prodlouženy ze železniční stanice Hrubá Voda do Moravského Berouna.

Za zmínku stojí především poloha většiny stanic a zastávek jednotlivých obcí. Zastávky jsou totiž často situovány na okraj obce, případně i mimo zástavbu. Jejich dostupnost tak není příliš vyhovující a pro obyvatelstvo představuje komplikaci. Odpovídající a dostupnou polohu má pouze obec Domašov nad Bystřicí.

V rámci dalšího rozvoje se plánuje elektrizace tratě Olomouc – Šternberk – Uničov – Šumperk. Touto modernizací trať vytvoří objízdnou trasu pro odbočnou větev II. tranzitního koridoru v exponovaném úseku mezi Olomoucí a Zábřehem na Moravě. Elektrizace přinese zvýšení traťové rychlosti mezi Olomoucí a Šumperkem, zajištění kvalitní dopravní obslužnosti Šumperka, Uničova, Šternberka a mezilehlých obcí, jejich napojení do krajského sídla Olomouce a začlenění do IDSOK. V rámci projektu budou odstraněny pomalé úseky na mostech, přejezdech a závadách kolejového svršku. Na zastávkách se vytvoří bezbariérová nástupiště. Co se týče současného stavu projektu, je momentálně zpracovaná technicko–ekonomická studie a samotnou realizaci lze očekávat až po roce 2015.

#### 2.1.2.4. Bezmotorová doprava

Bezmotorovou dopravou je pro účely analýzy myšlena cyklodoprava a zajištění její odpovídající infrastruktury. Jedná se využití bicyklu jak pro volnočasové aktivity, tak především pro každodenní dojížděku do zaměstnání. Podporu cyklodopravy zmiňují ve svých koncepčních materiálech (např. Strategie rozvoje města Šternberk) nebo ji otevřeně podporují všichni členové MAS Šternbersko.

Na území MAS Šternbersko se v současnosti nacházejí tyto cyklostezky:

- Cyklostezka Hvězdná: Olomouc – Hlušovice – Bohuňovice – Štarnov – Šternberk,
- Lužice – Šternberk,
- Šternberk – Dolní Žleb,
- Huzová – Mutkov – Řídeč – Babice – Šternberk,
- Samotišky – Tovéř – Dolany – Bělkovice–Lašřany,
- Bělkovice–Lašřany – Domašov u Šternberka – Horní Loděnice,
- a vnitroměstský úsek města Šternberka podél I/46 ul. Jívanská.



Obr. 22: Trasa cyklostezek a cyklotras na území MAS Šternbersko. Zdroj: iDnes.

V rámci regionu je pro obce nejdůležitější napojení na město Šternberk a pak dále na Olomouc tak, aby cyklisté byli staženi ze silnic, kde je může ohrozit vyšší rychlost projíždějících automobilů. Proto byla 13. června 2014 otevřena cyklostezka Hvězdná označena číslem 6104. Její trasa o délce 14 km je vyobrazena na schématu níže.



Obr. 23: Trasa cyklostezky Hvězdná. Zdroj: Městský úřad Šternberk.

Z jednání pracovní skupiny také vyplynulo, že na v území MAS je potřeba 36 km cyklostezek (zejména v napojení Šternberk – Uničov a Šternberk – Litovel), a že navržená síť cyklostezek s propojením na okolní obce chybí především v obcích Hnojice a Mladějovice. Poslední jmenovaná upřesňuje absenci napojení směrem na Šternberk a Uničov. Co se týče cyklo dopravy v intravilánu města Šternberka, ta je zde hodnocena jako vykazující značné bezpečnostní deficity zejména na křižovatkách; ke zlepšení situace by přispělo vyznačení cyklotras. Jako velký problém při budování cyklostezek v extravilánu pak obce vidí vysoké ceny za vynětí ze ZPF.

V rámci turistiky byly na území vytvořeny a jsou propagovány tyto cyklotrasy:

- Šternberk, Lužice, Moravská Huzová, Březce, Chomoutov, Hynkov, Lhota nad Moravou, Střeň, Štěpánov, Liboš, Hnojice, Šternberk náměstí (42 km).
- Šternberk náměstí, Dolní Žleb, Horní Žleb, Dalov, Horní Loděnice, Těšíkov, Lipina, Šternberk náměstí (36 km).
- Šternberk nám., Domašov u Šternberka, Jívová, Hraničné Petrovice, Domašov nad Bystřicí, Jívová, Véska, Dolany, Bělkovice–Laštany, Bohuňovice, Štarnov, Moravská Huzová, Lužice, Šternberk náměstí (57 km).
- Šternberk náměstí, Babice, Mladějovice, Řídeč, Mutkov, Chabičov, Hlásnice, Šternberk náměstí (30 km).

Pracovní skupina vidí potenciál lesních cest a polních cest. Jejich vyznačení cyklotrasami by přispělo k rozvoji cestovního ruchu.

### 2.1.2.5. Stacionární doprava

S rostoucím počtem automobilů a zvyšující se koncentrací obyvatelstva se stále častěji naráží na neodpovídající počet ploch pro stání. Nedostatek parkovacích míst je problémem především ve městě Šternberku. Zóna placeného parkování zde platí od roku 2006 a zahrnuje ulice ČSA, U Horní brány, Vodní, Jaroslavova, Radniční, Jarní, Čechova, Partyzánská, Dvorská, Příkopy, Hlavní náměstí a Horní náměstí, ulice Opavská a lokalita nad gymnáziem. Sazby jsou nastaveny velmi mírně na 10,- Kč za hodinu.

V roce 2008 došlo k vypracování Studie klidové dopravy ve Šternberku, která navrhuje regulaci parkování v zóně ve prospěch krátkodobých návštěv a rovněž doplnění nabídky zóny navýšením parkovacích stání. Dále doporučila zabývat se možnou parkovací plochou mezi ulicemi Dvorská a U Horní Brány, což by znamenalo přibližně 40 parkovacích míst. Dále zmiňovala ulici Příkopy s potenciálem až 55 parkovacích míst. Tyto návrhy byly následně realizovány a nyní jsou součástí zóny placeného parkování. Navíc, na ul. Dvorská je vytvořeno 5 parkovacích míst bez poplatku pro zájezdové autobusy.

### 2.1.2.6. Dopravní obslužnost a dostupnost

V rámci využití dopravní infrastruktury nám nejvhodnější údaje o každodenním cestování obyvatelstva dává tabulka níže, jelikož nejčastěji dochází k cestováním mezi městem Šternberkem a okolím. Je možné si tak udělat představu o množství přepravených osob v rámci dopravy do zaměstnání či do školy, což je doprava pravidelného charakteru, která vyžaduje zejména rychlou dostupnost do cílového místa jednotlivých obyvatel. Z tabulky tedy vychází, že denně (pravidelně) dojíždí do zaměstnání cca 1 100 lidí a vyjíždí jich cca 1 300. Do škol dojíždí okolo 480 žáků či studentů a z města jich vyjíždí přibližně 530.

Tab. 8: Bilance dojížděky – vyjížděky do zaměstnání a škol ve městě Šternberku v roce 2011.

Počet zaměstnaných osob	5 742
Dojíždějící do zaměstnání celkem	1 330
Denně dojíždějící do zaměstnání	1 129
Dojíždějící žáci, studenti, učni	484
Vyjíždějící do zaměstnání celkem	1 289
Denně vyjíždějící do zaměstnání	1 082
Vyjíždějící žáci, studenti, učni	532

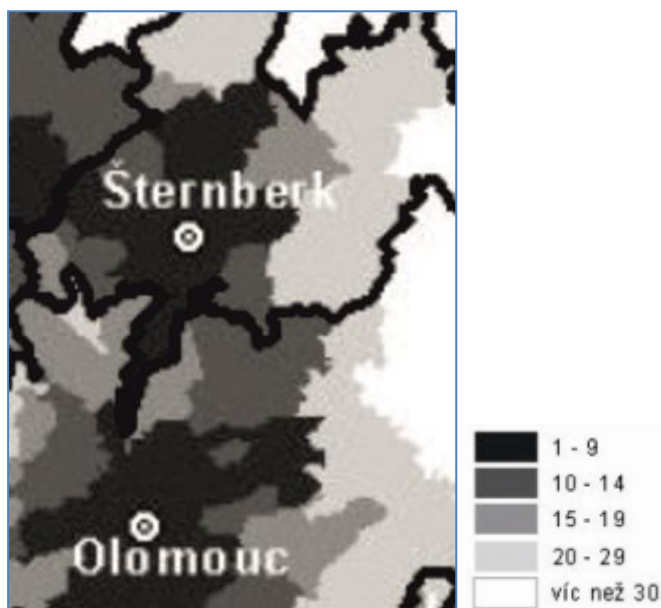
Zdroj: ČSÚ – Dojížděka do zaměstnání a škol podle Sčítání lidu, domů a bytů 2011.

Dopravní obslužnost v silniční dopravě zajišťuje na území MAS Šternbersko dopravce Veolia Transport Morava a.s. Dalšími dopravci, jejichž vozidla na toto území zajíždějí, jsou TQM Opava a VOJTILA TRANS s.r.o. Provozované linky jsou na území vedeny hvězdicovitě z centra do okolních obcí. Nedostatkem je však výrazná absence

tangenciálně vedených spojů, které by propojily navzájem jednotlivé obce bez nutnosti zajíždět do Šternberka a pokračovat dále s přestupem. Město Šternberk deklaruje v analýze SWOT v územně analytických podkladech ORP Šternberk nedostačující dopravní napojení na okolní obce. Obce Huzová a Mutkov deklarují rovněž v územně analytických podkladech špatnou dopravní dostupnost.

Území MAS Šternbersko je součástí Integrovaného dopravního systému Olomoucké kraje (IDSOK), který se rozvíjí již od roku 2003 postupným začleňováním jednotlivých dopravních systémů. Díky IDSOK je tak analyzované území součástí propojeného dopravního systému celého Olomouckého kraje. I tak není integrace různých druhů dopravy ještě úplná. Z pohledu organizačního zatím není IDSOK doposud na takové úrovni jako např. sousední IDS JmK. Chybí jednotný systém označování linek a není dostatečně integrována železniční doprava, včetně případné návaznosti vlaků autobusů.

Obrázek níže představuje časovou dostupnost individuální dopravou do města Šternberka. Nejbližší okolí a směry na další větší města jsou tedy dobře dopravně dostupné. Mapa mimo jiné ukazuje, že dopravní dostupnost mezi Šternberkem a Olomoucí je cca 20–25 minut. Jako problematičtější se jeví okrajové části bez většího města (především severovýchodně, východně a jihovýchodně od Šternberka). Dopravní dostupnost zde dosahuje více než 20 minut.



Obr. 24: Časová dostupnost města Šternberka individuální dopravou v minutách. Zdroj: ČSÚ – Regionální rozdíly v demografickém, sociálním a ekonomickém vývoji Olomouckého kraje v letech 2000 až 2005.

Z hlediska hodnocení dopravní infrastruktury lze základní nedostatky vycházející z analýzy shrnout následovně:

- Absence prodloužení dálnice D46 od Olomouce směrem na sever ke Šternberku (tzv. východní tangenta).
- Velká vytíženost některých komunikací.
- Absence některých obchvatů.



- Neúplná integrace systému IDSOK.
- Nedostatečné propojení obcí veřejnou dopravou.
- Nedostatečné propojení cyklostezek mezi obcemi.

### 2.1.3. Technická infrastruktura

Zajištění dostupnosti základní technické infrastruktury je jednou z hlavních podmínek udržitelného rozvoje venkova. Následující tabulka udává stav, zda obce již mají zajištěnou technickou infrastrukturu – konkrétně vodovod, plyn, kanalizace, čištění odpadních vod, internet a veřejné osvětlení.

Tab. 9: Stav technické infrastruktury v obcích. Zdroj: Rozbor udržitelného rozvoje území pro správní obvod ORP Šternberk, Strategický plán LEADER Haná pod Jedovou.

Obec	Vodovod	Plyn	Kanalizace	ČOV	Internet	Veřejné osvětlení
<b>Babice</b>	ano	ano	ne	ne	ano	ano
<b>Bělkovice–Lašřany</b>	ne	ano	ano	ano	ano	ano
<b>Bohuňovice</b>	ano	ano	ano	ano	ano	ano
<b>Dolany</b>	ano	ano	ano	ano	ano	ano
<b>Domašov u Šternberka</b>	ano	ne	ne	ne	ano	ano
<b>Hlásnice</b>	ano	ano	ne	ne	ano	ano
<b>Hlušovice</b>	ne	ano	ano	ano	ano	ano
<b>Hnojice</b>	ano	ano	ano	ne	ano	ano
<b>Hraničné Petrovice</b>	ano	ne	ne	ne	ano	ano
<b>Huzová</b>	ano	ne	ano	ano	ano	ano
<b>Komárov</b>	ano	ano	ano	ano	ano	ano
<b>Lipina</b>	ano	ne	ne	ne	ano	ano
<b>Lužice</b>	ano	ano	ano	ne	ano	ano
<b>Mladějovice</b>	ano	ano	ano	ano	ano	ano
<b>Mutkov</b>	ne	ne	ne	ne	ne	ano
<b>Řídeč</b>	ano	ne	ano	ano	ano	ano
<b>Samotíšky</b>	ano	ano	ne	ne	ano	ano
<b>Štarnov</b>	ne	ano	ano	ano	ano	ano
<b>Šternberk</b>	ano	ano	ano	ano	ano	ano
<b>Tověř</b>	ano	ano	ano	ano	ano	ano
<b>Horní Loděnice</b>	ano	ne	ano	ano	ne	ano
<b>Žerotín</b>	ano	ano	ne	ne	ano	ano
<b>Celkem</b>	18	15	14	12	20	22

Tab. 10: Hodnocení aktuálního stavu technické infrastruktury starosty obcí (1–výborný, nový, rekonstrukce v posledních 5 letech, 2–velmi dobrý, 3–dobrý, 4–špatný, 5–velmi špatný). Zdroj: Vlastní zpracování.

Obec	Vodovod	Kanalizace	Plynofikace	Veřejné osvětlení
Babice	3	3	3	3
Bělkovice–Lašřany	1	3	2	3
Bohuřovice	1	3	2	3
Dolany	3	2	3	3
Domařov u Šternberka	3	3	není	3
Hlásnice	3	1	2	4
Hlušovice	není	2	2	3
Hnojice	1	5	1	2
Horní Loděnice	5	není	není	5
Hraničné Petrovice	3	není	není	3
Huzová	3	5	není	3
Komárov	4	2	2	4
Lipina	4	není	není	1
Lužice	4	1	1	3
Mladějovice	3	1	1	4
Mutkov	není	1	není	5
Řídeč	3	2	není	1
Samotíšky	4	není	2	3
Šternberk	3	3	2	3
Štarnov	není	5	2	3
Tověř	3	4	2	2

Z vyhodnocení otázky 3.4 a) z dotazníku pro veřejnost, jakou občané přikládají důležitost investicím do technické infrastruktury (vodovody, kanalizace a ČOV) v jejich obci vychází, že více než 50 % tázaných vidí v investicích do technické infrastruktury nejvyšší, nebo téměř nejvyšší prioritu (viz výsledky ankety pro veřejnost v příloze č. 5.2). Technická infrastruktura obcí MAS Šternberska je na relativně dobré úrovni. V případě plynofikací lze konstatovat, že většina obcí již tuto otázku vyřešila. Plynofikace či decentralizované vytápění biomasou se mezi nevyřešenými prioritami objevilo u obcí Domařov u Šternberka, Hraničné Petrovice, Huzová, Lipina a Řídeč.

Problematika zásobování vodou je rovněž vesměs vyřešena. S výjimkou obcí Bělkovice–Lašřany Hlušovice, Mutkov a Štarnov, je stav vodovodů hodnocen jako dobrý. Některé obce však usilují a zajištění vlastního zdroje vody v rámci decentralizovaného zásobování. Patří sem např. Dolany, kterým chybí záložní zdroj pitné vody. Problémovější situace je u vybavení obcí kanalizacemi a zejména čistírnami odpadních vod. V některých případech se jedná o kanalizaci ve výstavbě nebo jde jenom o povrchovou kanalizaci. Tento stav obce vnímají jako záležitost, kterou je potřeba vyřešit. Rovněž většina uváděných záměrů obcí na nejbližší roky se týká právě dokončení kanalizací a ČOV. Dále, v obci Bohuřovice je potřeba nutné generální opravy velké části kanalizační sítě. Nutná je rekonstrukce a dobudování sítě také např. ve Štarnově.

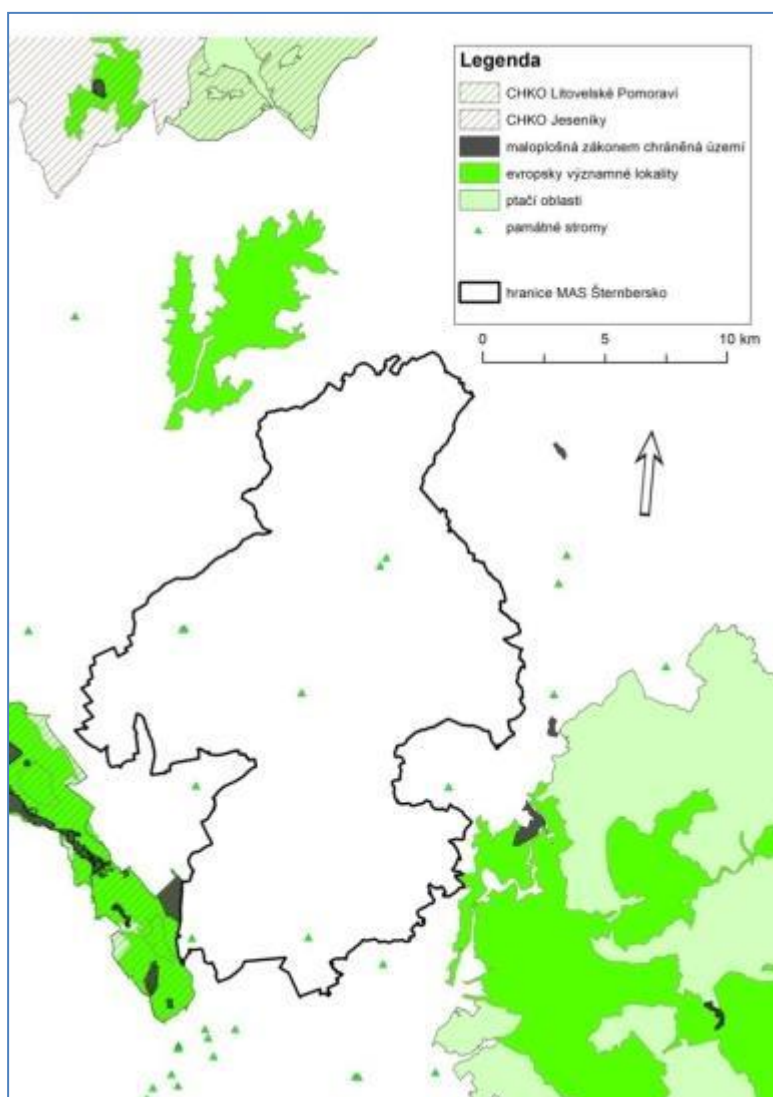
Na základě šetření z roku 2012, z obcí nedisponujících ČOV, vykazují potřebu zajistit čištění odpadních vod především obce Babice, Domašov u Šternberka, Hnojnice, Hraničné Petrovice a Lipina. Hraničné Petrovice pak svůj požadavek konkretizovaly na případné napojení na skupinovou ČOV v rámci spolupráce s okolními obcemi.

Souhrnně je otázka technické infrastruktury z velké části považovaná za vyřešenou. Lze však také konstatovat, že obce v současnosti nemají vyřešeny vlastní a doplňující zdroje pitné vody, odpovídající kanalizační systém a čištění odpadních vod.

#### 2.1.4. Životní prostředí

Z hlediska stavu životního prostředí byla analyzována témata jako existence chráněných krajinných území, ochrana a využití vodních zdrojů nacházejících se na území nebo v jeho blízkosti, ochrana půdy (zemědělská půda, ohrožení erozí, důsledky těžby), ochrana ovzduší a v neposlední řadě pak nakládání s odpady.

##### 2.1.4.1. Chráněná krajinná území



Obr. 25: Chráněná krajinná území v oblasti MAS Šternbersko. Zdroj: Agentura ochrany přírody a krajiny České republiky.

Na území MAS Šternbersko neleží chráněná území v kategoriích Národní park, Chráněná krajinná oblast nebo NATURA 2000 – ptačí oblast a evropsky významná lokalita. V kategorii maloplošných zvláště chráněných území se zde nachází následující:

**Přírodní rezervace Panské louky** – Zachovalé rašelinné a podmáčené smrčiny na jižním svahu vrchu Slunečná severně od Moravského Berouna. Přírodní rezervace byla vyhlášena k ochraně zachovalých zbytků podmáčených, rašelinných a přesličkových smrčín s autochtonním ekotypem smrku. Jádrem území je tvořeno porosty parkového charakteru a prostoupeno četnými potůčky a rašelinnými loukami. Místy vynikají solitéry a skupiny smrků zavětvených až k zemi. Celková rozloha území je 14,33 ha. Mimo toto zvláště chráněné území se na území MAS Šternbersko nachází dva přírodní parky, a to přírodní park Sovinecko a přírodní park Údolí Bystřice, kde jsou předmětem ochrany krajinné a rovněž estetické hodnoty krajiny.

**Přírodní park Sovinecko** – Rozsáhlý přírodní park zaujímá celkovou rozlohu 19 910 ha. Byl vyhlášen v roce 1994. Přírodní park vyplňuje západní až jihozápadní část Nížkého Jeseníku. Jihovýchodní výběžky u Šternberka, Paseky a Dlouhé Loučky klesají pod strmým svahem Nížkého Jeseníku až k rovinám Hornomoravského úvalu. V přírodním parku jsou rozličné usazené a slabě přeměněné horniny, případně vulkanické vyvěřeliny prvohorního (devonského až karbonského) stáří. Přírodní park byl vytvořen z důvodu zachování typického rázu krajiny a lesních porostů s dochovanou strukturou a dřevinnou skladbou blízkou původním porostům, na které je vázána řada zvláště chráněných druhů rostlin a živočichů.

**Přírodní park Údolí Bystřice** – Přírodní park leží v Domašovské vrchovině. Park se táhne podél řeky Bystřice a její údolní nivy. Řeka zde vytvořila hluboké skalnaté údolí s kaňony, skalními ostrohy, sutěmi a kamennými moři. V sevřeném údolí Bystřice se zachovaly lesy, které mají často přirozenou druhovou skladbu. Rozlohou přírodní park zaujímá cca 10 000 ha. Vyhlášen byl v roce 1995.

#### 2.1.4.2. Ekologická stabilita krajiny

Ekologická stabilita je měřena pomocí koeficientu dle Ing. Igora Michala. Následně je území zařazeno do jednoho z pěti stupňů: relativně přírodní, stabilní, mírně stabilní, málo stabilní – neudržitelné, nestabilní – neudržitelné. Území MAS Šternbersko je v průměru považováno za mírně stabilní. U jednotlivých obcí se však hodnocení liší. Například Mutkov je se svým koeficientem 5,11 považován za stabilní území. Oproti tomu se Babice s koeficientem 0,25 nebo Žerotín s koeficientem 0,20 řadí mezi území nestabilní – neudržitelná. Do stejné kategorie jako MAS Šternbersko, tedy území mírně stabilní, patří například Hraničné Petrovice, Řídeč, Horní Loděnice nebo Šternberk.

Tab. 11: Koeficient ekologické stability v jednotlivých obcích MAS Šternbersko. Zdroj: Veřejná databáze ČSÚ, údaje k 31. 12. 2009.

Obec	KES	Obec	KES	Obec	KES
------	-----	------	-----	------	-----

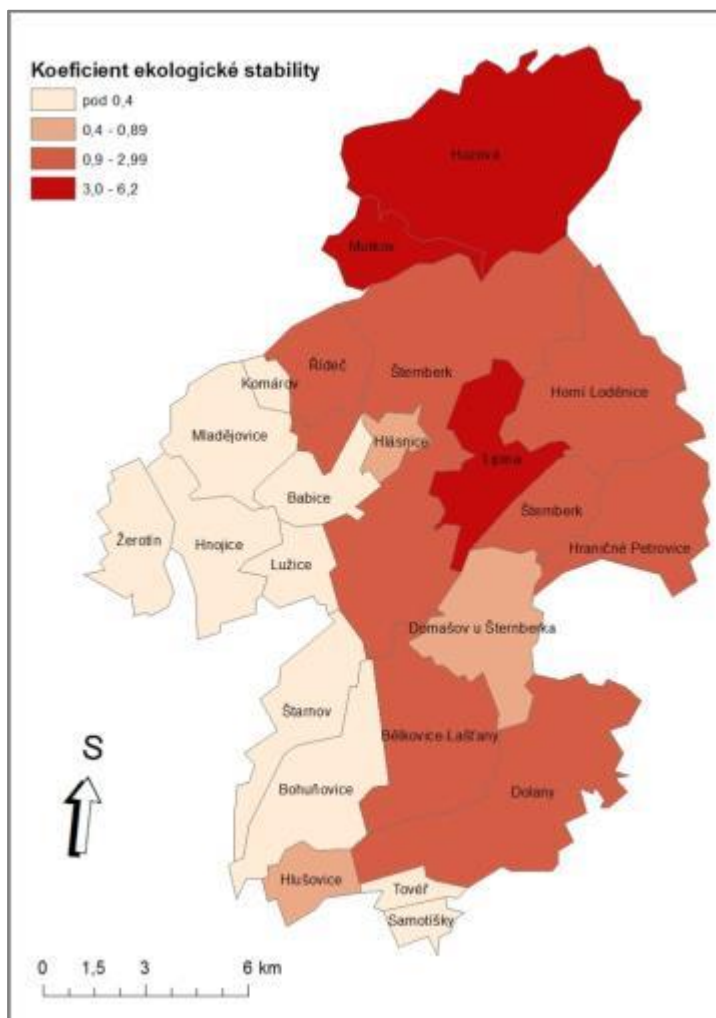
Babice	0,25	Horní Loděnice	1,39	Mutkov	5,11
Bělkovice–Lašřany	0,9	Hraničné Petrovice	2,09	Řídeč	2,38
Bohuňovice	0,1	Huzová	4,64	Samotíšky	0,3
Dolany	1,3	Komárov	0,06	Štarnov	0,08
Domašov u Šternberka	0,86	Lipina	3,37	Šternberk	2,86
Hlásnice	0,48	Lužice	0,06	Tověř	0,3
Hlušovice	0,5	Mladějovice	0,1	Žerotín	0,2
Hnojice	0,05				

KES pod 0,4 území nestabilní –  
neudržitelné.

KES 0,4 – 0,89 území málo stabilní –  
neudržitelné.

KES 0,9 – 2,99 území mírně stabilní.

KES 3,0 – 6,2 území stabilní.



Obr. 26: Vizualizace koeficientu ekologické stability v území MAS Šternbersko. Zdroj: Vlastní zpracování.

### 2.1.4.3. Ochrana a využití vodních zdrojů

Územím MAS Šternbersko protéká řeka Sitka, která teče i přes město Šternberk. Ta se pak vlévá do řeky Oskavy, která se následně napojuje na řeku Moravu. Tak jako Sitka, teče většina vodních toků severojižním směrem, což způsobuje úpatí Nízkého Jeseníku. Přímo do Moravy se vlévá také Trusovický potok, který sebou odvádí tok Dalovského potoka a Domašovky. Na východě území teče Hrušový, Dolní a Studený potok, které se postupně vlévají do řeky Bystřice. Dalšími vodními toky jsou Aleš, Grygava, Kamínka, Rybný potok, Říčí, Teplička a Zlatý potok.



Obr. 27: Vodní ekosystém území MAS Šternbersko a okolí. Zdroj: Koncepce ochrany přírody a krajiny pro území Olomouckého kraje.

#### 2.1.4.4. Záplavová území

Záplavová území jsou administrativně určená území, která mohou být při výskytu přirozené povodně zaplavena vodou. Na území MAS Šternbersko zasahuje svým záplavovým územím okrajově pouze řeka Morava. Týká se to hlavně území obce Štarnov, kde tato záplavová oblast zaujímá plochu 67 ha, avšak nachází se mimo zastavěnou část obce, a má vliv pouze na zemědělskou činnost. Významnějšími vodními toky na území MAS Šternbersko, které můžou být rizikové, jsou Bystřice, Sitka a částečně také Oskava.

#### 2.1.4.5. Povrchové a podzemní vody

Řeky, tedy tzv. povrchové vody tekoucí, a jejich rizikovost z hlediska ekologického stavu/ekologického potenciálu nebo chemického stavu jsou hodnoceny Výzkumným ústavem vodohospodářským T. G. Masaryka (HEIS VÚV T.G.M.), který své výsledky umísťuje na Hydroekologický informační systém. Řeky jsou tedy řazeny do tříd rizikovosti – rizikový, nejistý, nerizikový. Tzv. rizikové vodní útvary jsou ty, které do roku 2015 pravděpodobně nedosáhnou dobrého stavu, pokud nebudou přijata příslušná opatření.

Řeky klasifikované jako „rizikové“ z hlediska ekologického stavu/ekologického potenciálu se na území MAS Šternbersko nenacházejí. Z hlediska chemického stavu je nejvíce tekoucích vod klasifikovaných jako „rizikové“ nachází na území obcí Lipina, Huzová a Štarnov.

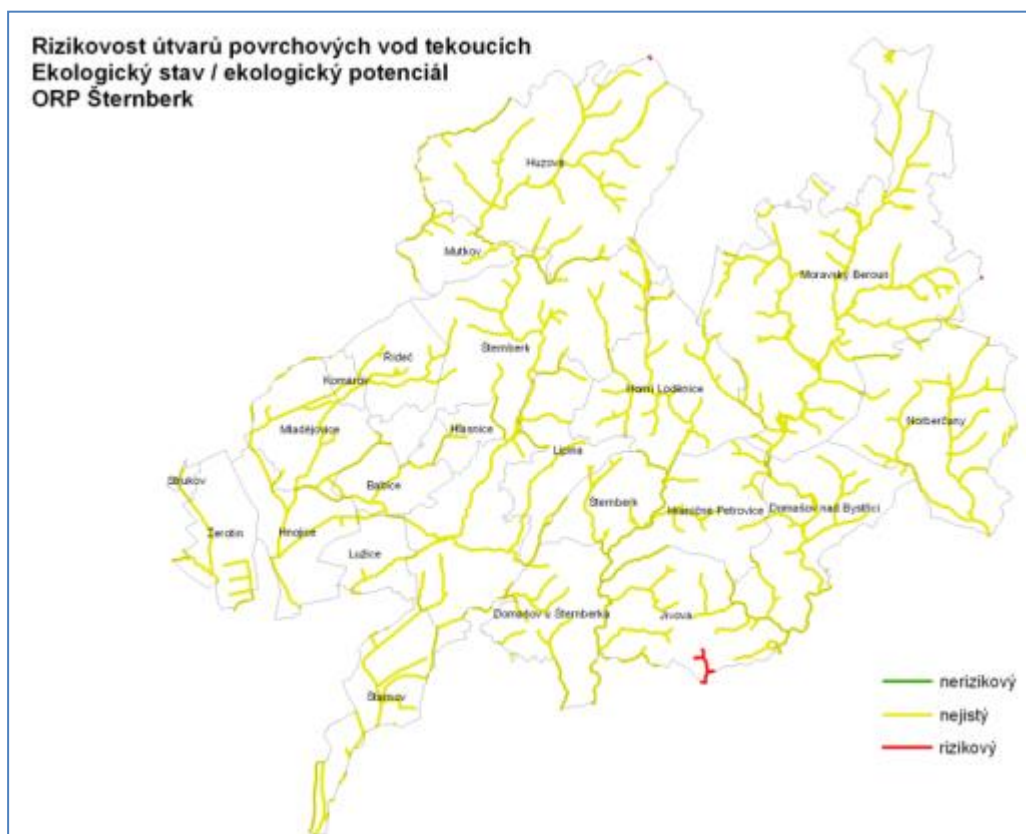
Podobné hodnocení se využívá u stavu podzemních vod. Stejně jako u povrchových vod tekoucích, i zde HEIS VÚV T.G.M. dělí útvary do tříd – rizikový, nejistý, nerizikový.

Rizikové jsou znovu ty útvary, které pravděpodobně nedosáhnou v roce 2015 dobrého stavu, pokud nebudou přijata příslušná opatření.

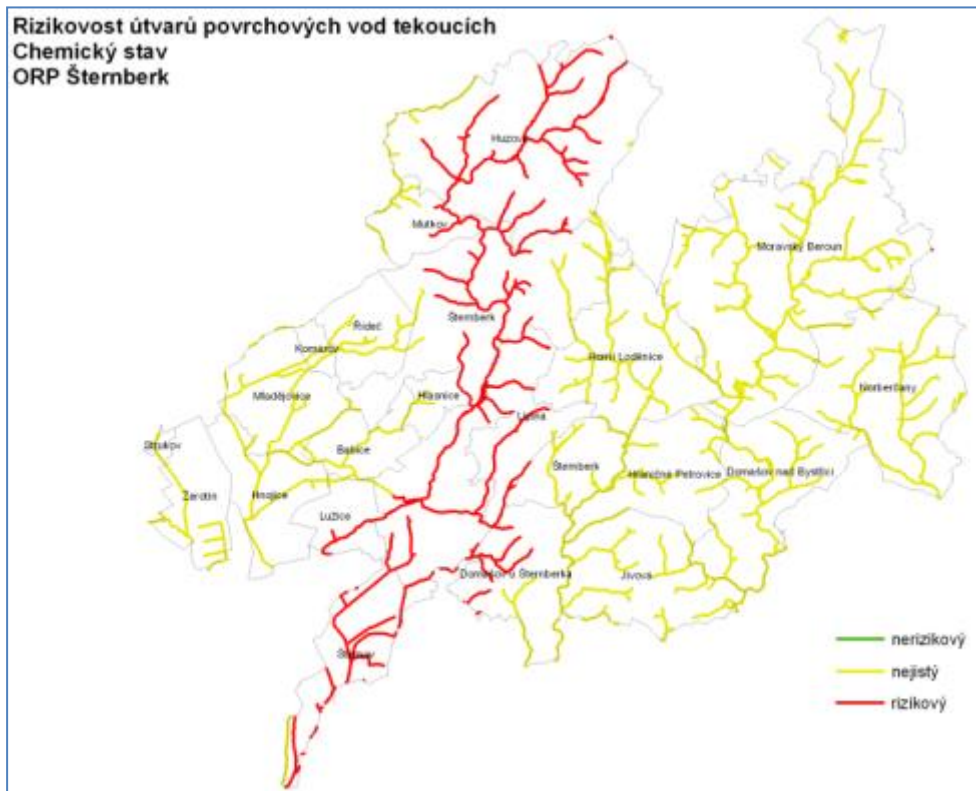
Největší plochy útvarů podzemních vod s klasifikací „rizikový“ z hlediska kvantitativního i chemického stavu se nacházejí na území obcí Hnojice, Lužice a Štarnov. Na celém území MAS Šternbersko je pak cca 15 % plochy útvarů podzemních vod klasifikováno jako „rizikový“ z hlediska jak kvantitativního, tak i chemického stavu.

Stav povrchových a podzemních vod je částečně přijatelný na území obcí Domašov nad Bystřicí, Horní Loděnice, Hraničné Petrovice, Komárov a Řídeč, naopak nepřijatelný stav je na území obcí Babice, Hnojice, Lužice, Mladějovice, Štarnov a Žerotín. Obec Babice deklaruje rizikový stav povrchových a podzemních vod i v analýze SWOT v územně analytických podkladech ORP Šternberk.

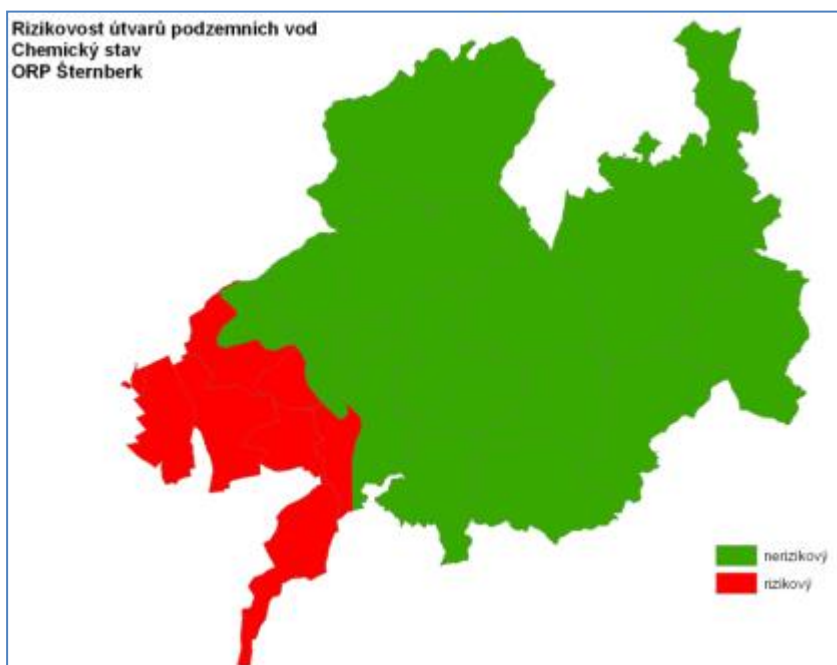
Mimo jiné, z jednání pracovní skupiny při přípravě strategie několikrát zaznělo hodnocení kvality vody ve studních, která je starosty obcí posuzovaná jako nízká. Výše popsaná hodnocení jsou dále doložena následujícími mapami. Obrazová data jsou však známá pouze za území ORP Šternberk.



Obr. 28: Rizikovost útvarů povrchových vod tekoucích z hlediska ekologického stavu. Zdroj: Rozbor udržitelného rozvoje území pro správní obvod ORP Šternberk (1. aktualizace – 2010).

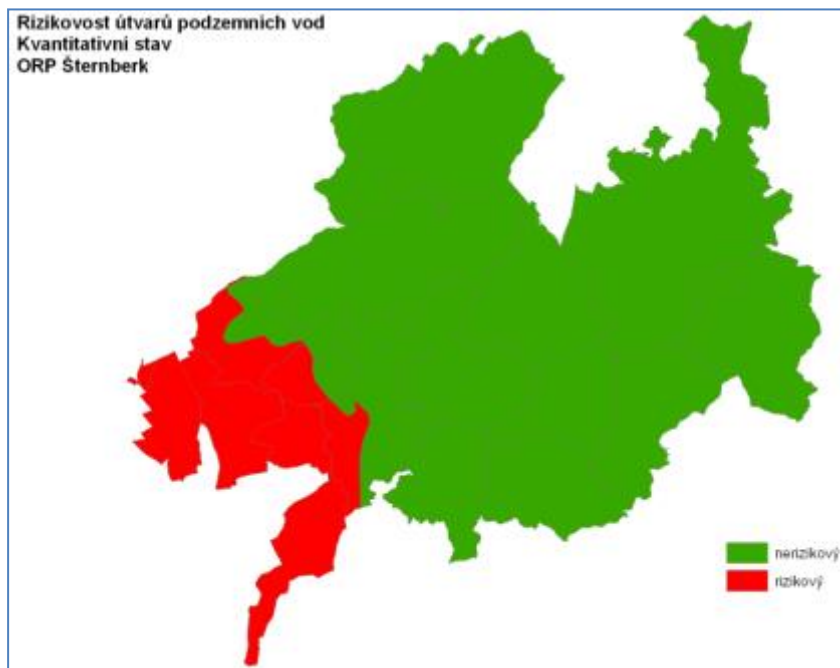


Obr. 29: Rizikovitost útvarů povrchových vod tekoucích z hlediska chemického stavu. Zdroj: Rozbor udržitelného rozvoje území pro správní obvod ORP Šternberk (1. aktualizace – 2010).



Obr. 30: Rizikovitost útvarů podzemních vod z hlediska chemického stavu. Zdroj: Rozbor udržitelného rozvoje území pro správní obvod ORP Šternberk (1. aktualizace – 2010).





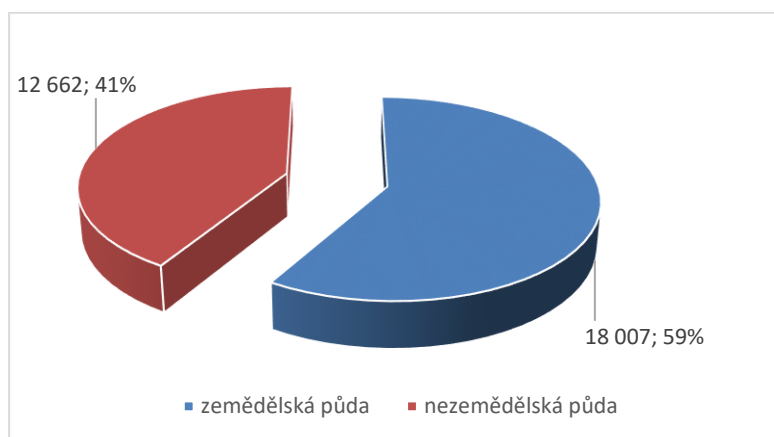
Obr. 31: Rizikovost útvarů podzemních vod z hlediska kvantitativního stavu. Zdroj: Rozbor udržitelného rozvoje území pro správní obvod ORP Šternberk (1. aktualizace – 2010).

#### 2.1.4.6. Půdní fond

V MAS Šternbersko převládá zemědělská půda nad nezemědělskou, což zachycuje níže uvedená tabulka i graf. Její průměr je vyšší než v Olomoucké kraji, ale i než je průměr v ČR.

Tab. 12: Územní srovnání podílu zemědělské a nezemědělské půdy. Zdroj: ČSÚ – Veřejná databáze, aktuální k 31. 12. 2014.

	Zemědělská půda	Nezemědělská půda
<b>MAS Šternbersko</b>	<b>58,7 %</b>	<b>41,3 %</b>
<b>Olomoucký kraj</b>	52,9 %	47,1 %
<b>ČR</b>	53,5 %	46,5 %



Obr. 32: Základní rozdělení pozemků (v ha) v ORP Šternberk – stav k 31. 12. 2014. Zdroj: ČSÚ, vlastní zpracování.

### 2.1.4.7. Ochrana půdy

Následující tabulka udává přehled úhrnných hodnot jednotlivých druhů pozemků za roky 2009 až 2013. Údaje jsou však dostupné pouze na úrovni ORP Šternberk. I tak jsou data relativně vypovídající. Je patrné, že zjišťované hodnoty za jednotlivé druhy pozemků jsou v čase téměř neměnné. Vypozorovat lze však úbytek zemědělské půdy, který ve sledovaném období činil 87 ha a nárůst lesních pozemků (o 43 ha).

Určitou neznámou je vývoj po kůrovcové kalamitě, která ničí trvale lesní porosty od roku 2013.

Tab. 13: Úhrnné hodnoty druhů pozemku pro ORP Šternberk. Zdroj: ČSÚ – Veřejná databáze.

	2009	2010	2011	2012	2013	2014
<b>Zemědělská půda celkem,</b>	<b>18 098</b>	<b>18 064</b>	<b>18 044</b>	<b>18 027</b>	<b>18 011</b>	<b>18 007</b>
<b>z toho:</b>						
Orná půda	10 173	9 910	9 867	9 866	9 823	9 822
Chmelnice	0	0	0	0	0	0
Vinice	0	0	0	0	0	0
Zahrada	396	396	396	396	396	396
Ovocný sad	14	14	14	14	14	15
Trvalý travní porost	7 514	7 743	7 767	7 750	7 778	7 774
<b>Nezemědělská půda celkem, z toho:</b>	<b>12 573</b>	<b>12 605</b>	<b>12 626</b>	<b>12 644</b>	<b>12 658</b>	<b>12 662</b>
Lesní pozemek	10 154	10 159	10 165	10 183	10 197	10 200
Vodní plocha	212	212	212	211	211	211
Zastavěna plocha a nádvoří	360	359	358	357	357	359
Ostatní plocha	1 847	1 876	1 891	1 892	1 892	1 892

V rámci ochrany půdy je však důležité zmínit také problematiku sklonitých terénů. Intenzivní zemědělská činnost na svažitém území má velice negativní dopad na přirozený vodní režim. Vycházíme-li z metodik zabývajících se touto problematikou, dle definice orné půdy na sklonitých terénech je jako kritický pro ornou půdu z hlediska zrychleného odtoku považován sklon nad 7°. Při vyšším sklonu hrozí zhoršování přirozeného vodního režimu v krajině, čehož důsledkem je zvýšené riziko vzniku lokálních povodní nebo vysychání a degradace půdy.

Absolutně největší množství ploch se svažitou ornou půdou se tedy nachází na území obce Huzová, kde se v tomto případě jedná o plochu 44,69 ha. To je 11,25 % veškeré orné půdy na území obce. Za zmínku ještě stojí území obcí Domašov u Šternberka, kde se nachází 34,85 ha svažitých pozemků s ornou půdou a Šternberk, kde se nachází 33,35 ha svažitých orných ploch.

Důsledkem historické těžby železné rudy v některých obcích jsou některá zastavěná nebo zastavitelná území poddolovaná. Tabulka níže udává indikativní výčet některých obcí s nejčastějšími projevy.

Tab. 14: Obce MAS Šternbersko s poddolovaným územím. Zdroj: Územně analytické podklady ORP Šternberk.

Obec	Projev
Šternberk	Haldy, propadliny, otevřená ústí, některá území nemají žádné projevy
Řídeč	Haldy, propadliny, otevřená ústí
Hlásnice	Haldy, propadliny, otevřená ústí
Horní Loděnice	Haldy, propadliny

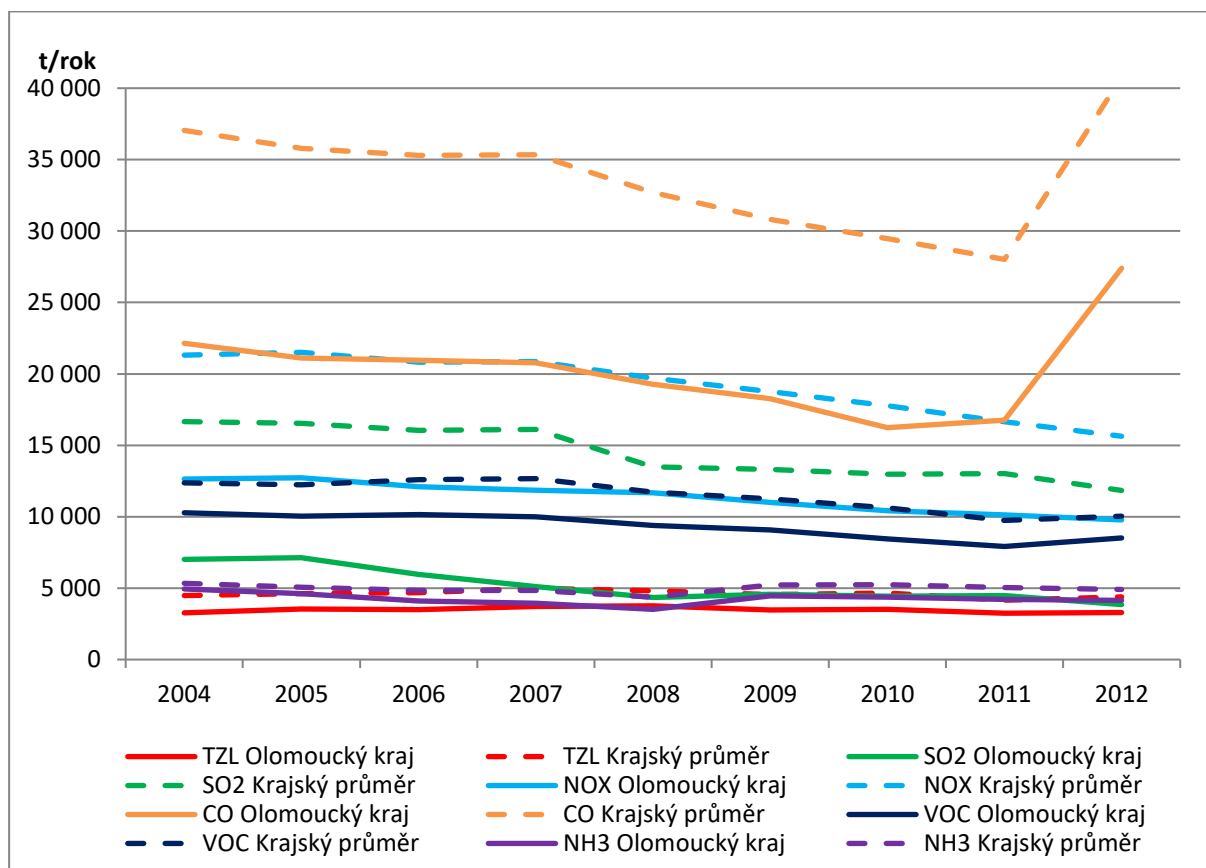
#### 2.1.4.8. Ochrana ovzduší, prašnost, emise

Znečištění venkovního ovzduší je nejčastěji vyvoláno směsí znečišťujících látek emitovaných z celé řady zdrojů: významné stacionární (bodové) zdroje, doprava, plošné zdroje (souhrn malých zdrojů, např. lokálních topenišť). Ke znečištění ovzduší na místní úrovni přispívají rovněž znečišťující látky přenášené ze středních a velkých vzdáleností (desítky až stovky kilometrů). Z tohoto důvodu následující tabulka udává stav znečišťujících látek v letech 2004–2012 za celý Olomoucký kraj. Místně je pak stav ovzduší popsán v textu níže. Pro porovnání je tabulka doplněna o průměr všech krajů bez hl. m. Prahy.

Tab. 15: Emise celkem v Olomouckém kraji v tunách za rok, REZZO 1–4. Zdroj: Český hydrometeorologický úřad – Emisní bilance České republiky.

Rok	Území	TZL	SO <sub>2</sub>	NO <sub>x</sub>	CO	VOC	NH <sub>3</sub>
2004	Olomoucký kraj	3 277,5	7 016,8	12 631,2	22 143,6	10 277,8	4 942,8
	Krajský průměr (bez Hl. m. Prahy)	4 475,7	16 660,3	21 301,6	3 7042,2	12 370,0	5 338,0
2005	Olomoucký kraj	3 550,6	7 132,2	12 725,4	21 117,6	10 042,0	4 609,5
	Krajský průměr (bez Hl. m. Prahy)	4 609,3	16 535,6	21 509,8	35 793,8	12 236,6	5 061,0
2006	Olomoucký kraj	3 498,6	5 954,3	12 098,2	20 951,3	10 155,2	4 092,9
	Krajský průměr (bez Hl. m. Prahy)	4 679,6	16 042,4	20 815,4	35 298,0	12 595,0	4 850,4
2007	Olomoucký kraj	3 719,2	5 119,1	11 863,3	20 773,4	9 990,9	3 949,1
	Krajský průměr (bez Hl. m. Prahy)	4 985,6	16 104,1	20 858,3	35 343,3	12 667,0	4 848,8
2008	Olomoucký kraj	3 762,2	4 354,2	11 667,3	19 269,2	9 396,6	3 514,7
	Krajský průměr (bez Hl. m. Prahy)	4 813,0	13 480,6	19 704,1	32 696,4	11 715,0	4 370,1
2009	Olomoucký kraj	3 472,9	4 577,3	10 999,2	18 270,7	9 074,4	4 451,5
	Krajský průměr (bez Hl. m. Prahy)	4 543,4	13 305,1	18 761,4	30 808,8	11 256,0	5 223,6
2010	Olomoucký kraj	3 517,0	4 443,1	10 430,6	16 235,7	8 446,5	4 358,3
	Krajský průměr (bez Hl. m. Prahy)	4 657,7	12 981,9	17 779,8	29 459,7	10 619,7	5 247,3
2011	Olomoucký kraj	3 244,3	4 491,6	10 133,2	16 761,2	7 917,9	4 212,9
	Krajský průměr (bez Hl. m. Prahy)	4 155,9	13 024,0	16 645,3	28 016,0	9 741,8	5 037,1
2012	Olomoucký kraj	3 303,9	3 848,0	9 776,2	27 396,2	8 509,7	4 146,8
	Krajský průměr (bez Hl. m. Prahy)	4 393,5	11 839,4	15 635,0	40 764,0	10 041,2	4 906,5

Promítneme-li výše uvedené hodnoty do grafu, získáme následující trendy.



Obr. 33: Emise celkem v Olomouckém kraji a krajský průměr za ČR (bez hl. m. Prahy) 2004–2012, REZZO 1–4. Zdroj: Český hydrometeorologický úřad – Emisní bilance České republiky.

Ve srovnání s krajským průměrem je v Olomouckém kraji, a tedy i na území MAS Šternbersko, vyšší kvalita ovzduší. Analyzovatelné jsou však meziroční rozdíly konkrétních prvků, kde změna množství látek kopíruje trend krajského průměru bez Hl. m. Prahy. Zvláštností je pak velký nárůst množství CO jak v Olomouckém kraji, tak i v krajském průměru bez Hl. m. Prahy v roce 2012. Tento nárůst lze pozorovat i na globální úrovni, avšak není možné vysvětlit příčinu tohoto jevu.

Pro analýzu stavu ovzduší přímo na území MAS Šternbersko (bez zahrnutí Olomouckého kraje) byly vybrány roky 2006, 2008 a 2010, které nejlépe ukazují proměnlivost množství znečišťujících látek. Sledovány jsou tyto látky: PM<sub>10</sub> (poléťavý prach), NO<sub>2</sub> a O<sub>3</sub>. Zvyšující se koncentrace těchto látek je však závislá na různých, někdy neovlivnitelných faktorech. Nejde jen o emitované množství jako takové, ale i o rozptylové podmínky, nízké zimní teploty (v souvislosti s lokálním vytápěním) apod.

Především PM<sub>10</sub> a troposférický ozon byly z důvodu překračování imisních limitů v roce 2006 určeny jako problematické. Plocha území, na které byly imisní limity překračovány v roce 2008, se však zmenšila. U částic PM<sub>10</sub> ani nedošlo k překročení těchto limitů. V roce 2006 bylo pozorováno překročení 24h imisního limitu na více než čtvrtině území MAS Šternbersko, v roce 2008 zde již překročení zjištěno nebylo. V roce 2010 pak došlo k překročení množství PM<sub>10</sub> přibližně na 60 % území. Roční imisní limit pro PM<sub>10</sub> nebyl překročen v žádném ze sledovaných období.

V roce 2006, 2008 ani 2010 nebyly překročeny hodnoty ročního imisního limitu pro NO<sub>2</sub>, ani imisního limitu pro benzen. Nicméně, na celém území MAS Šternbersko došlo v letech 2006, 2008 i 2010 k překročení hodnoty cílového imisního limitu pro ochranu zdraví lidí pro troposférický ozon.

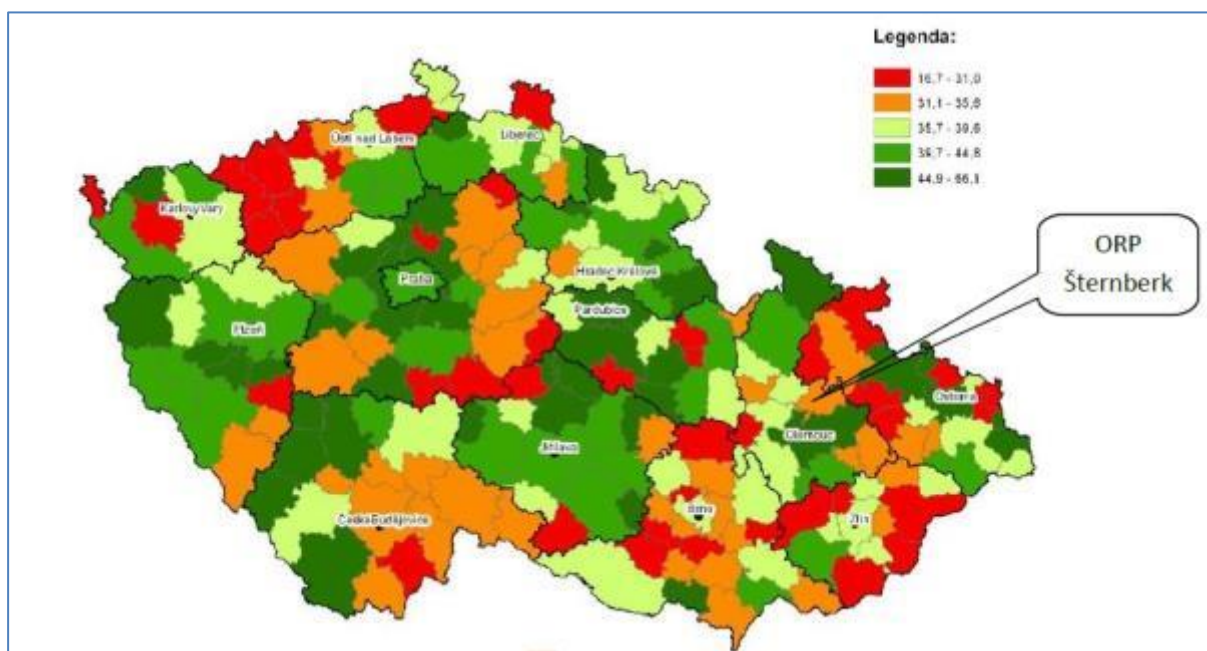
#### 2.1.4.9. Odpadové hospodářství

V případě nakládání s odpady je místní situace v MAS Šternbersko uspokojivá, jelikož většina obcí má tuto problematiku vyřešenou (např. odvoz specializovanou firmou). Je důležité zmínit, že vlastní skládku TDO má obec Bohuňovice. Tu využívá dalších šest okolních obcí. Díky tomu se v obci nenacházejí černé skládky. Problematické je však celoregionální hledisko svozu odpadu, kde zastaralé skládky neodpovídají technickým normám ČSN uvedeným v § 3 vyhlášky č. 294/2005 Sb., o podmínkách ukládání odpadů na skládky a jejich využívání na povrchu terénu.

Ve výkonnosti tříděného sběru odpadů patří území MAS Šternbersko v porovnání s ostatními územními celky Olomouckého kraje a ostatními ORP v republice dle mapy níže mezi nejhorší. Budeme-li vycházet z údajů za ORP Šternberk, tak v porovnání s rokem 2008, kdy dosáhl podíl vyříděné složky komunálního odpadu (papír, sklo, plast, nápojové kartony) 36 %, následoval v příštích letech výrazný pokles vyříděné složky KO. Měrná produkce komunálního odpadu přitom narostla mezi lety 2008 a 2012 o 46,7 % ze 403 kg/obyv./rok 2008 na 591 kg/obyv./rok 2012.

Tab. 16: Celková a měrná produkce komunálního odpadu a podíl vyříděné složky na území SO ORP Šternberk v letech 2008–2012. Zdroj: <http://isoh.cenia.cz>.

Rok	2008	2009	2010	2011	2012
Počet obyvatel	23890	23927	23850	23734	23690
Celková produkce KO (t)	9630,4	12542,53	9934,56	13979,75	14016,48
Měrná produkce KO (kg/obyv./rok)	403,1143	524,1999	416,5434	589,0179	591,6623
Celkem separovaný sběr (t)	3471,72	1059,33	1175,15	956,3	1337,33
Měrný separovaný sběr (kg/obyv./rok)	145,3211	44,27341	49,27254	40,29241	56,45125
Podíl vyříděné složky KO	36,0 %	8,4 %	11,8 %	6,8 %	9,5 %



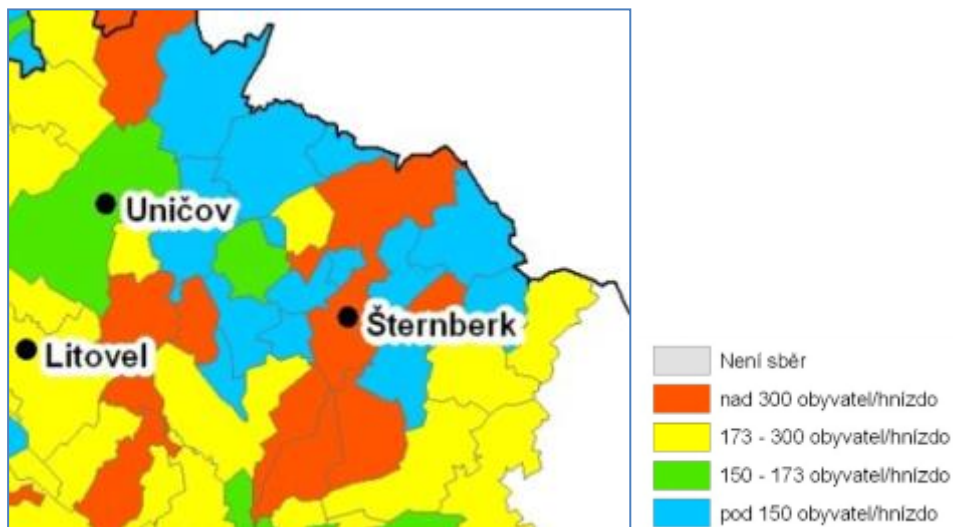
Obr. 34: Množství vyříděného komunálního odpadu v ČR dle ORP (kg/obyv./rok 2012); Zdroj: Institut pro udržitelný rozvoj měst a obcí, o.p.s. (IURMO).

Na další mapě jsou hodnoty týkající se biologicky rozložitelného odpadu. Na většině území dosahuje množství produkce maximálně 1,2 kg/obyv./rok. Na jihu území jsou znovu hodnoty o něco vyšší, 41,8 kg/obyv./rok až 71,2 kg/obyv./rok, kde se opět projevuje vliv blízkosti Olomouce.



Obr. 35: Mapa produkce biologicky rozložitelného odpadu v roce 2010. Zdroj: Olomoucký kraj – Studie proveditelnosti – Integrovaný systém nakládání s komunálními odpady v Olomouckém kraji včetně možnosti energetického využití zbytkových směsných komunálních odpadů.

Následující mapa udává hustotu sběrné sítě v jednotlivých obcích MAS Šternbersko a okolí. Největší hustota je na území v okolí města Šternberka a severně i jižně od něj (nad 300 obyvatel/hnízdo). Na většině zbytku území je pak tato hustota až o polovinu nižší, tedy pod 150 obyvatel/hnízdo.



Obr. 36: Mapa hustoty sběrné sítě v obcích MAS Šternbersko a okolí v roce 2011. Zdroj: Olomoucký kraj – Studie proveditelnosti – Integrovaný systém nakládání s komunálními odpady v Olomouckém kraji včetně možnosti energetického využití zbytkových směsných komunálních odpadů.

Analýzu životního prostředí je možné shrnout do těchto klíčových bodů:

- Na území neleží chráněná území typu Národní park, Chráněna krajinná oblast nebo NATURA 2000.
- Z hlediska ekologické stability krajiny je území hodnoceno jako „mírně stabilní“.
- Cca 15 % podzemních vod na území je klasifikováno jako „rizikové“.
- Svažité terény území ohrožují přirozený vodní režim a způsobují vysychání půdy. Kvalita ovzduší je ve srovnání s jiným územím mimo Olomoucký kraj lepší, avšak v některých obdobích je na území zvýšený výskyt poletavého prachu. MAS Šternbersko nemá dostatečně vyřešený celoregionální svoz odpadu a zaostává v jeho třídění.
- rezervy v třídění bioodpadu

Z komunitního projednání vzešel požadavek na zlepšení systémového řešení komunálního a veřejného bioodpadu.

## 2.1.5. Bydlení

### 2.1.5.1. Kvalita bydlení

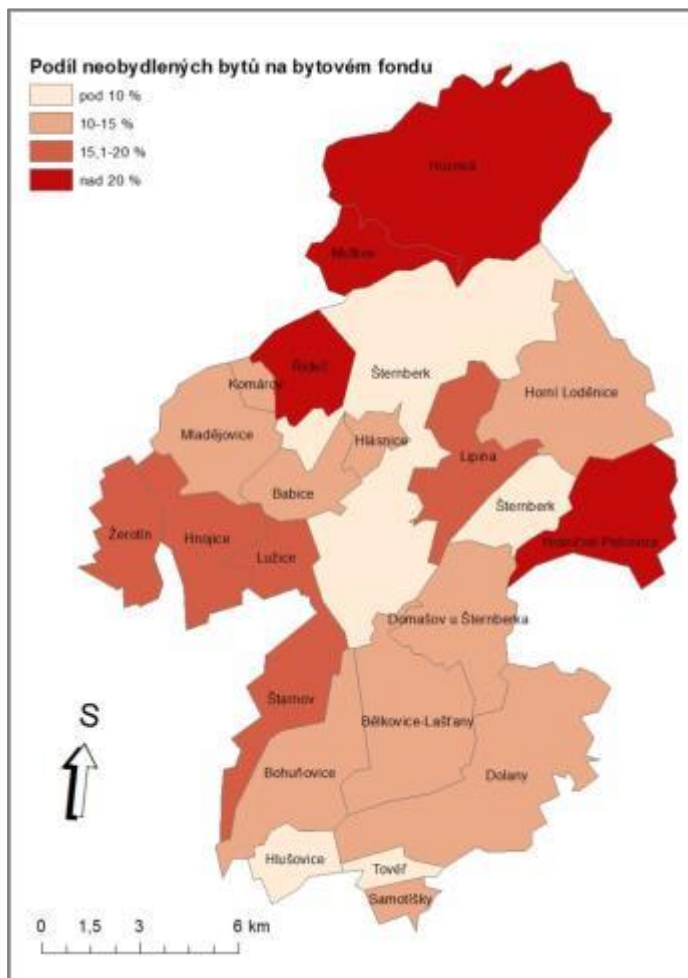
Podívejme se i na další důležité ukazatele, jedním z nich je bydlení. Zhodnotíme stručně kvalitu bydlení a intenzitu bytové výstavby. Podle prvního hlediska, kvality bydlení v jednotlivých obcích, se zpravidla hodnotí zastoupení bytů v rodinných domech, panelových nebo cihlových domech v celkovém bytovém fondu obce. Protože panelové domy se na území MAS vyskytují pouze ve městě Šternberk, uvádí následující tabulka podíly bytů v domech rodinných a obecně bytových z celkové počtu bytů. Obce by se podle tohoto ukazatele daly rozdělit do tří jednoduchých kategorií. První skupinu tvoří obce, kde se nachází téměř všechny byty v rodinných domech. Sem by typicky patřily obce Bělkovice–Lašťany, Bohuňovice, Hlásnice, Komárov, Štarnov nebo Továř s takřka stoprocentním zastoupením bytů v rodinných domech. Ale i v některých dalších obcích je tento podíl celkem vysoký, přibližně tříčtvrtinový, ale jsou zde již zastoupeny i bytové domy (Domašov u Šternberka,

Hraničné Petrovice nebo Mutkov). Do třetí kategorie patří obce, které mají rozložení v bytech a rodinných domech zhruba „půl na půl“, jako jsou např. Horní Loděnice, Huzová a pochopitelně město Šternberk.

Tab. 17: Bytový fond v obcích MAS Šternbersko (SLDB 2011). Zdroj: ČSÚ.

Název obce	Byty celkem	Byty neobydlené		V rodinných domech		V bytových domech	
		abs.	%	abs.	%	abs.	%
Babice	169	17	10.1	132	78.1	27	16.0
Bělkovice–Laštany	791	107	13.5	775	98.0	13	1.6
Bohuňovice	948	102	10.8	865	91.2	69	7.3
Dolany	972	123	12.7	840	86.4	125	12.9
Domašov u Šternberka	113	17	15.0	85	75.2	26	23.0
Hlásnice	71	8	11.3	71	100.0	0	0.0
Hlušovice	266	11	4.1	265	99.6	0	0.0
Hnojice	257	41	16.0	227	88.3	30	11.7
Horní Loděnice	122	16	13.1	67	54.9	55	45.1
Hraničné Petrovice	58	12	20.7	43	74.1	14	24.1
Huzová	305	85	27.9	144	47.2	158	51.8
Komárov	58	6	10.3	58	100.0	0	0.0
Lipina	63	11	17.5	62	98.4	0	0.0
Lužice	138	21	15.2	116	84.1	21	15.2
Mladějovice	246	34	13.8	201	81.7	43	17.5
Mutkov	17	4	23.5	13	76.5	4	23.5
Řídeč	84	20	23.8	72	85.7	10	11.9
Samotišky	514	66	12.8	432	84.0	82	16.0
Štarnov	278	53	19.1	271	97.5	4	1.4
Šternberk	5 615	493	8.8	2338	41.6	3 205	57.1
Tověř	220	21	9.5	200	90.9	20	9.1
Žerotín	195	30	15.4	155	79.5	32	16.4
<b>MAS celkem</b>	<b>11500</b>	<b>1 298</b>	<b>11.3</b>	<b>7 432</b>	<b>64.6</b>	<b>3 938</b>	<b>34.2</b>



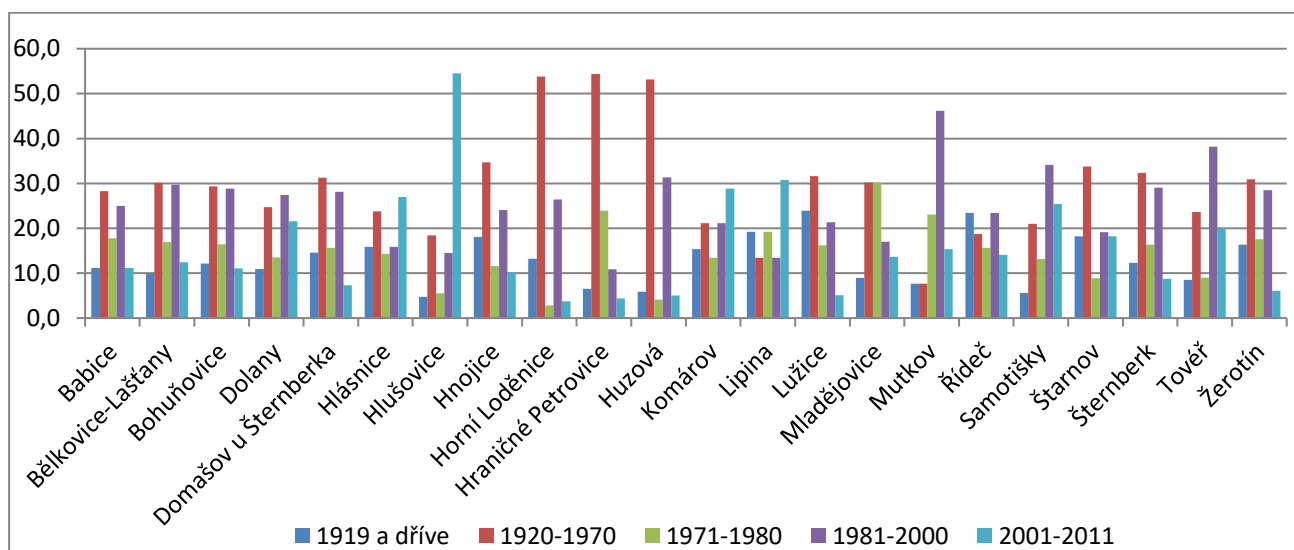


Obr. 37: Podíl neobydlených bytů na celkovém bytovém fondu. Zdroj: ČSÚ, SLDB 2011.

Tab. 18: Bytový fond v obcích MAS Šternbersko podle období výstavby. Zdroj: ČSÚ (SLDB 2011).

Obec	Obydlené byty celkem	1919 a dříve	%	1920–1970	%	1971–1980	%	1981–2000	%	2001–2011	%
Babice	152	17	11,2	43	28,3	27	17,8	38	25,0	17	11,2
Bělkovice–Laštany	684	68	9,9	206	30,1	116	17,0	203	29,7	85	12,4
Bohuňovice	846	103	12,2	248	29,3	139	16,4	244	28,8	94	11,1
Dolany	849	93	11,0	210	24,7	115	13,5	233	27,4	183	21,6
Domašov u Šternberka	96	14	14,6	30	31,3	15	15,6	27	28,1	7	7,3
Hlásnice	63	10	15,9	15	23,8	9	14,3	10	15,9	17	27,0
Hlušovice	255	12	4,7	47	18,4	14	5,5	37	14,5	139	54,5
Hnojice	216	39	18,1	75	34,7	25	11,6	52	24,1	22	10,2
Horní Loděnice	106	14	13,2	57	53,8	3	2,8	28	26,4	4	3,8
Hraničné Petrovice	46	3	6,5	25	54,3	11	23,9	5	10,9	2	4,3
Huzová	220	13	5,9	117	53,2	9	4,1	69	31,4	11	5,0
Komárov	52	8	15,4	11	21,2	7	13,5	11	21,2	15	28,8
Lipina	52	10	19,2	7	13,5	10	19,2	7	13,5	16	30,8

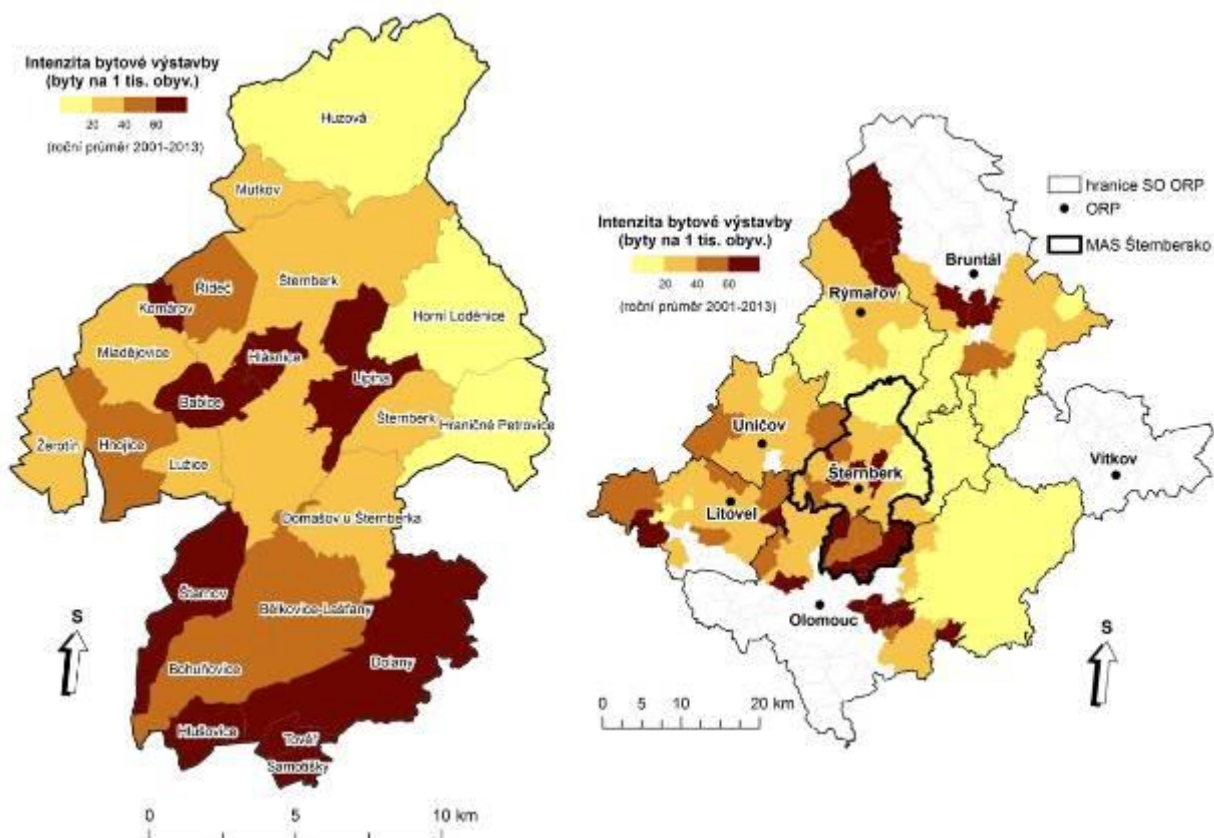
Lužice	117	28	23,9	37	31,6	19	16,2	25	21,4	6	5,1
Mladějovice	212	19	9,0	64	30,2	64	30,2	36	17,0	29	13,7
Mutkov	13	1	7,7	1	7,7	3	23,1	6	46,2	2	15,4
Řídeč	64	15	23,4	12	18,8	10	15,6	15	23,4	9	14,1
Samotišky	448	25	5,6	94	21,0	59	13,2	153	34,2	114	25,4
Štarnov	225	41	18,2	76	33,8	20	8,9	43	19,1	41	18,2
Šternberk	5122	631	12,3	1657	32,4	837	16,3	1488	29,1	446	8,7
Tověř	199	17	8,5	47	23,6	18	9,0	76	38,2	40	20,1
Žerotín	165	27	16,4	51	30,9	29	17,6	47	28,5	10	6,1



Obr. 38: Bytový fond v obcích MAS Šternbersko podle období výstavby (%). Zdroj: Vlastní zpracování.

Intenzita bytové výstavby názorně dokládá stavební rozvoj obcí na území MAS Šternbersko (viz následující mapa). Data jsou zpracována za období 2001–2013, konkrétně se jedná o roční průměr postavených bytů v přepočtu na 1 tis. obyvatel. Z obrázku je zřejmé, které obce zaznamenaly doslova boom v bytové výstavbě, jako Hlušovice, Samotišky, Dolany a Tověř v zázemí Olomouce, nebo Lipina, Hlásnice, Babice v těsném sousedství Šternberka.

To kontrastuje velmi ostře s obcemi jako Huzová, Horní Loděnice, Hraničné Petrovice, kde se byty v posledních letech moc nestavěly, nicméně tu je zajisté potenciál pro rozvoj, zejména vzhledem ke klidnému a z přírodního hlediska i celkem atraktivnímu prostředí. Intenzivní suburbánní procesy bezprostředně spojené s výstavbou rodinných domů (snad poute v Samotiškách se v rámci olomoucké suburbánní zóny setkáme i s výstavbou nových domů bytových) s sebou mohou nést pozitivní dopady na obce, kdy zvýšení počtu obyvatel může znamenat pro obce i vyšší příjmy do rozpočtů, obzvláště v rámci nového rozpočtového určení daní, které platí od roku 2013, ale může s sebou nést i dopady negativní. Ty mohou spočívat v negativním vývoji sociálního klimatu v obcích postižených suburbánními procesy, především vzhledem k soužití staro a novousedlíků a jejich odlišného vnímání na fungování obce apod.



Obr. 39: Intenzita bytové výstavby v obcích MAS a okolních regionů (2001–2013). Zdroj: ČSÚ, vlastní zpracování.

Nakonec i tady se naskytá šance MAS Šternbersko těmto případným konfliktům předcházet a zastřešit bezproblémový rozvoj těchto lokalit. Ať už posílením společenského života v obcích formou tzv. měkkých projektů, nebo samotnou podporou spolků v území zastoupených a jejich aktivit atd. Jinak v porovnání intenzity bytové výstavby v obcích Šternberska a širšího okolí skutečně zázemí Olomouce dominuje, což je ale předvídatelné, nikde jinde v kraji není potenciál k suburbánním procesům tak vysoký. Teď už jen zbývá, aby z toho MAS dokázala těžit.

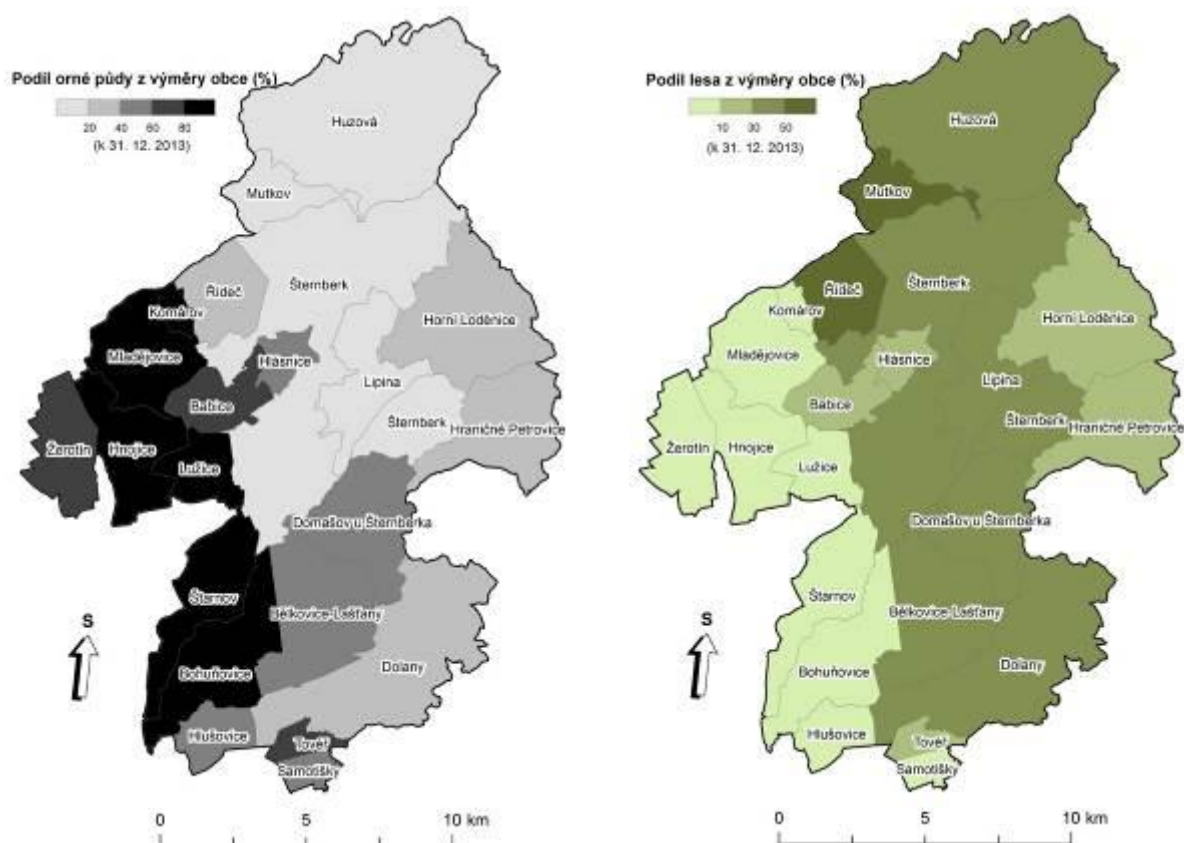
### 2.1.6. Podnikání, zemědělství a zaměstnanost

V této kapitole se budeme věnovat ekonomické situaci v regionu, a to konkrétně z hlediska množství ekonomických subjektů, sfér, ve kterých své aktivity realizují (primér, sekundér, terciér) a jejich velikosti. Situaci v MAS Šternbersko opět konfrontujeme s okolím. Součástí hodnocení bude i jednoduchá analýza situace na trhu práce, dotkneme se zejména nezaměstnanosti. Data o ekonomických subjektech pocházejí z RES (Registr ekonomických subjektů) a vztahují se k datu 31. 12. 2013, zdrojem dat o nezaměstnanosti (resp. podílu nezaměstnaných) pak je Český statistický úřad. Ekonomickou aktivitu v jednotlivých odvětvích národního hospodářství porovnáme i s Land use, využitím území.

### 2.1.6.1. Podnikání v regionu

Podnikání a obecně ekonomická aktivita v regionu je vázána jednak na strukturu obyvatelstva, ať už věkovou nebo např. vzdělanostní, ale i typ osídlení, kdy intenzita ekonomických aktivit je pochopitelně závislá na existenci a velikosti regionálních center. A v neposlední řadě je významným faktorem reliéf, podnebí, kvalita půdy a s tím související potenciál pro využití krajiny. Z tohoto pohledu je území MAS Šternbersko značně diferencováno.

Obce v západní části MAS disponují velmi kvalitním půdním fondem v podobě černozemí úrodné Hané, a tak i více než 80 % jejich katastrů tvoří orná půda (Bohuňovice, Štarnov, Lužice, Hnojice, Mladějovice, Komárov), což kontrastuje s územím na severu, které už geomorfologicky patří k Nízkému Jeseníku. Ostatně už Svätý Kopeček, administrativní součást města Olomouce, už je právě zlomovým svahem Nízkého Jeseníku od centrálních částí města oddělen. Právě od Svatého Kopečku přes Dolany, Domašov, Lipinu až k Huzové se táhne zalesněné území, kdy podíl lesa ve zmíněných obcích tvoří bezmála polovinu jejich katastrálního území. Vše dokládají následující kartogramy.



Obr. 40: Využití území v obcích MAS Šternbersko (k 31. 12. 2013). Zdroj: ČSÚ, vlastní zpracování.

Přesto, že by se dala očekávat podmíněnost ekonomické aktivity v jednotlivých sektorech právě výše uvedenými faktory, není tomu zdaleka tak. Důležitějším aspektem je přímé sousedství MAS Šternbersko s krajským městem Olomouc a pak také míra interakcí mezi Šternberkem a právě Olomoucí. Dá se tedy předpokládat, že jižní polovina MAS, hlavně v ose Olomouc–Šternberk bude ekonomicky nejsilnější,

zatímco sever, jehož obce, jak už jsme uvedli v případě analýzy obyvatelstva, vykazují charakter spíše tzv. vnitřních periferií, bude zaostávat. A výrazné rozdíly budou jak v množství ekonomických subjektů, tak i v oblasti jejich působení. Zejména poptávka po službách bude na jihu MAS podstatně intenzivnější, uvážíme-li, že se jedná často o lokality suburbánní, a že se sem stěhují lidé z města.

Co do počtu registrovaných subjektů s ekonomickou aktivitou (v roce 2013 celkem 3 448) jich takřka polovina působí v největším městě MAS, ve Šternberku (45 %). Počty v dalších obcích z části reflektují jejich populační velikost, více než 100 podniků najdeme v Dolanech, Bohuňovicích, Bělkovicích–Laštanech, Samotiškách a Hlušovicích a nejméně naopak v obcích Mutkov, Hraničné Petrovice, Lipina nebo Komárov, u všech uvedených méně než 20. Potvrzuje se tak teze o diferencované intenzitě ekonomických aktivit mezi jihem a severem MAS. Počet subjektů v čase (období 2010–2013) je poměrně stabilní, jak ukazuje následující tabulka.

Tab. 19: Počet registrovaných subjektů se zjištěnou aktivitou v obcích MAS Šternbersko. Zdroj: RES, ČSÚ.

OBEC	2010	2011	2012	2013	OBEC	2010	2011	2012	2013
Babice	43	44	52	48	Komárov	15	15	11	16
Bělkovice–Laštany	277	286	267	252	Lipina	21	24	19	16
Bohuňovice	268	283	291	287	Lužice	47	49	51	51
Dolany	320	350	362	360	Mladějovice	60	65	63	61
Domašov u Šternberka	39	40	37	39	Mutkov	11	13	13	12
Hlásnice	19	24	28	28	Řídeč	26	27	32	30
Hlušovice	102	111	110	111	Samotišky	191	180	187	180
Hnojice	67	72	81	83	Štarnov	65	69	70	73
Horní Loděnice	27	28	34	33	Šternberk	1 540	1 598	1 607	1 536
Hraničné Petrovice	18	15	12	13	Tověř	80	83	89	94
Huzová	74	80	87	77	Žerotín	47	52	53	48
					<b>MAS celkem</b>	<b>3 357</b>	<b>3 508</b>	<b>3 556</b>	<b>3 448</b>

Tab. 20: Přehled subjektů dle počtu zaměstnanců. Zdroj: RES, ČSÚ.

OBEC	0	do 10	10–25	25 a více	Neuv.	Σ	OBEC	0	do 10	10–25	25 a více	Neuv.	Σ
Babice	33	8	1	1	5	48	Komárov	14	–	–	–	2	16
Bělkovice–Lašřany	206	20	3	1	22	252	Lipina	10	3	–	–	3	16
Bohuřovice	179	40	5	6	57	287	Luřice	36	8	–	–	7	51
Dolany	245	44	6	2	63	360	Mladějovice	42	10	1	–	8	61
Domařov u Šternberka	28	5	–	1	5	39	Mutkov	7	2	–	–	3	12
Hlásnice	19	4	1	–	4	28	Řídeč	23	4	–	–	3	30
Hlušovice	78	18	2	–	13	111	Samotiřky	118	28	4	2	28	180
Hnojice	51	12	2	2	16	83	Šřarnov	57	1	2	–	13	73
Horní Loděnice	21	3	–	–	9	33	Šřternberk	961	207	23	31	314	1 536
Hraničné Petrovice	9	2	–	–	2	13	Tovéř	60	13	1	–	20	94
Huzová	55	10	3	–	9	77	Žerotín	31	6	2	–	9	48
							<b>MAS celkem</b>	<b>2283</b>	<b>448</b>	<b>56</b>	<b>46</b>	<b>615</b>	<b>3 448</b>

Tab. 21: Míry podnikatelské aktivity (počet podnikajících subjektů na 1000 obyvatel) v obcích MAS Šternbersko. Zdroj: RES, ČSÚ.

OBEC	2010	2011	2012	2013	OBEC	2010	2011	2012	2013
Babice	99,3	97,3	112,3	104,3	Komárov	91,5	89,8	144,7	89,9
Bělkovice–Lašřany	129,6	133,3	122,7	115,2	Lipina	146,9	157,9	129,3	103,9
Bohuřovice	105,0	110,5	113,9	113,3	Luřice	137,8	141,6	141,7	142,5
Dolany	126,0	136,4	139,6	136,4	Mladějovice	89,8	95,0	92,2	89,3
Domařov u Šternberka	126,6	129,0	117,8	119,6	Mutkov	203,7	240,7	254,9	244,9
Hlásnice	90,5	112,7	129,6	134,0	Řídeč	136,8	139,2	160,8	153,1
Hlušovice	134,4	140,3	137,5	135,9	Samotiřky	148,3	137,6	141,3	134,2
Hnojice	112,6	119,0	130,9	133,2	Šřarnov	99,5	103,3	104,5	107,0
Horní Loděnice	75,4	80,2	97,1	97,1	Šřternberk	112,7	117,5	118,6	113,7
Hraničné Petrovice	124,1	103,4	84,5	95,6	Tovéř	141,3	142,9	153,2	164,3
Huzová	117,5	130,9	143,3	129,4	Žerotín	108,8	120,1	122,4	109,3
					<b>MAS celkem</b>	<b>108,8</b>	<b>113,3</b>	<b>115,0</b>	<b>111,1</b>

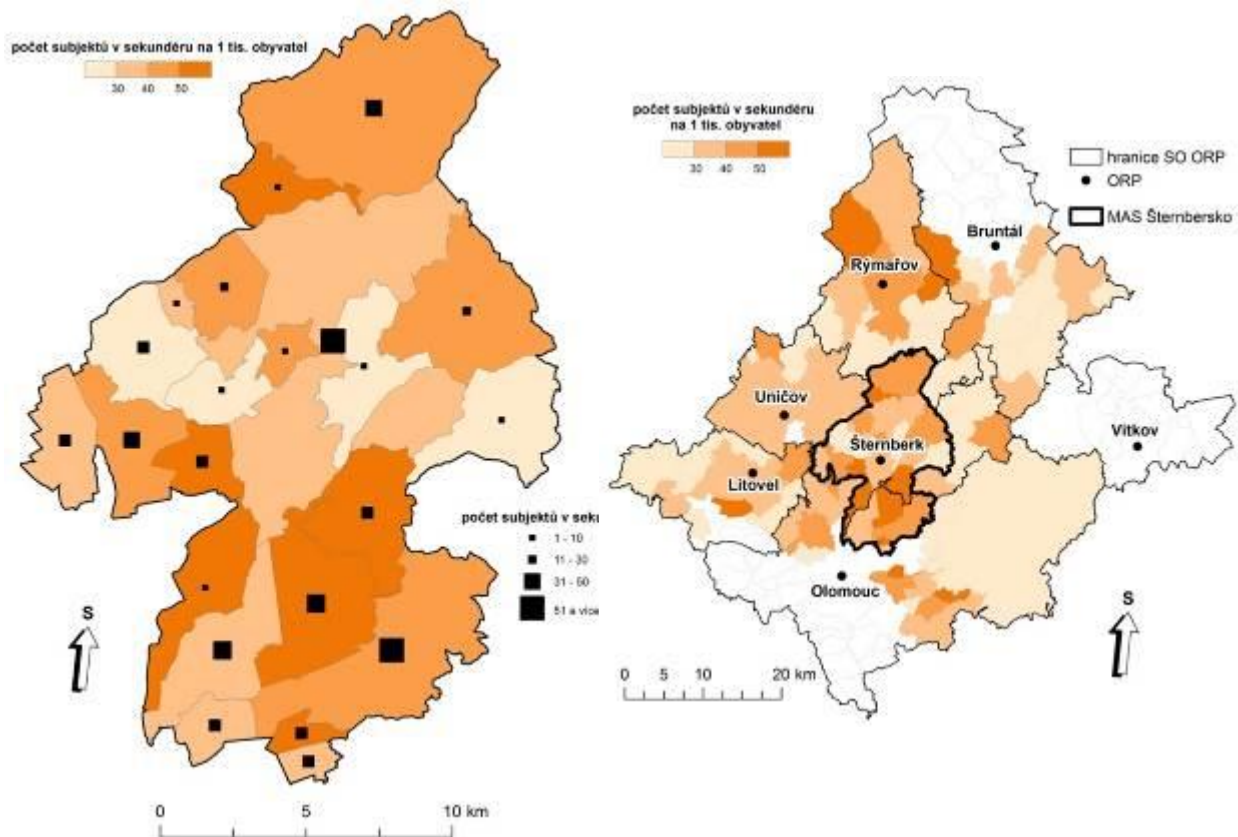
Pokud se zaměříme na ekonomické subjekty podle jejich velikosti (co do počtu zaměstnanců), tak kromě Šternberka (31) jich pouze 15 zaměstnává více než 25 osob, z toho 6 v Bohuřovicích. Zaměstnanců 10 až 25 pak má podniků 56. Kromě Šternberka (23) jich nejvíce působí v Dolanech (6), Bohuřovicích (5) a Samotiřkách (4). Dvě třetiny z celkového počtu všech registrovaných ekonomických subjektů uvádí,

že žádné osoby nezaměstnává. Nejhorší je podle předpokladů situace v severní části území MAS, kde v obcích Komárov, Mutkov, Řídeč, Horní Loděnice, Hraničné Petrovice najdeme minimum zaměstnavatelů. To se velmi negativně projeví i při analýze nezaměstnanosti v regionu. Míra podnikatelské aktivity je ukazatel, který udává počet podnikajících subjektů na 1 000 obyvatel, co umožňuje posoudit schopnost místní ekonomiky generovat pracovní místa.

Tab. 22: Počty vyjíždějících za prací z jednotlivých obcí MAS Šternbersko (údaje platné k 26. 3. 2011). Zdroj: ČSÚ.

OBEC	Počet zaměstnaných obyvatel	Vyjíždějící za prací		OBEC	Počet zaměstnaných obyvatel	Vyjíždějící za prací	
		abs.	%			abs.	%
Babice	191	75	39,3	Komárov	71	25	35,2
Bělkovice–Lašany	959	375	39,1	Lipina	75	42	56,0
Bohuňovice	1 149	641	55,8	Lužice	140	49	35,0
Dolany	1 161	571	49,2	Mladějovice	297	120	40,4
Domašov u Šternberka	108	34	31,5	Mutkov	15	5	33,3
Hlásnice	80	37	46,3	Řídeč	78	28	35,9
Hlušovice	393	241	61,3	Samotišky	586	342	58,4
Hnojice	231	86	37,2	Štarnov	312	125	40,1
Horní Loděnice	108	47	43,5	Šternberk	5 816	2480	42,6
Hraničné Petrovice	58	21	36,2	Tověř	295	159	53,9
Huzová	206	80	38,8	Žerotín	202	113	55,9
				<b>MAS celkem</b>	<b>12 531</b>	<b>2 208</b>	<b>45,5</b>

Značně odlišná je situace v případě studia druhého sektoru národního hospodářství, tj. sekundéru, do kterého spadá průmysl a stavebnictví. Nejvíce průmyslových podniků působí ve Šternberku, jedná se vesměs o středně velké nebo menší firmy. Některé tradiční a větší podniky se v průběhu 90. let minulého století neúspěšně transformovaly a zanikly (Chronotechna) nebo z města odešly (Moravia). I to mělo za následek zvýšení nezaměstnanosti. Další průmyslové podniky (nebo působící ve stavebnictví) jsou pak koncentrovány spíše na jihu MAS, jedná se opět o menší provozy.



Obr. 41: Subjekty působící v sekunděru v obcích MAS Šternbersko (k 31. 12. 2013). Zdroj: RES, ČSÚ, vlastní zpracování.

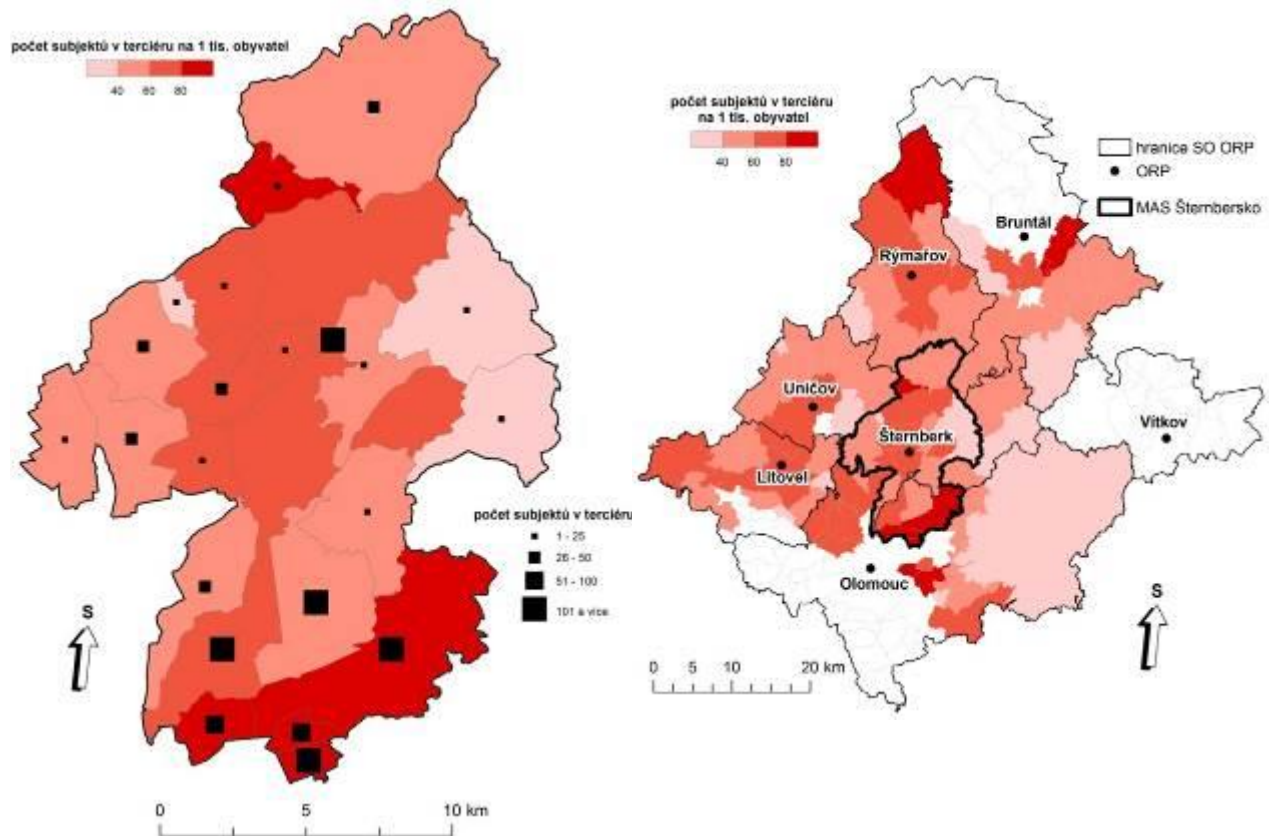
Přestože v porovnání s jinými regiony České republiky nepatří Šternbersko z hlediska průmyslové základny k nejvýznamnějším, v porovnání se sousedními MAS však z hlediska počtu subjektů v sekunděru na 1 tis. obyvatel konfrontace vyznívá celkem příznivě. Je to dáno vazbou na Olomouc, v jejímž zázemí se především průmysl a stavebnictví koncentruje. Důležitá by měla být pro MAS strategie podpory drobného a středního podnikání, protože právě tyto subjekty jsou nositeli stability regionu v oblasti ekonomického rozvoje, zaměstnanosti apod.

Podle předpokladů vypadá situace v terciérním sektoru, kam spadají veškeré služby. Drtivá většina jich je situována mezi Olomoucí a Šternberkem. V obcích Dolany, Samotíšky, Bohuňovice, Bělkovice–Lašřany a samozřejmě ve Šternberku jich je registrováno více než 100. Důvody jsou zřejmé. Jednak jsou tyto obce populačně silnější a především tu je poptávka po službách podstatně vyšší. Dokonce i při srovnání s okolními regiony v přepočtu na tisíc obyvatel dosahují nejvyšších hodnot. Naproti tomu v obcích jako Horní Loděnice, Komárov, Hraničné Petrovice nabídka služeb prakticky chybí a rozdíly mezi severní a jižní částí území MAS jsou veliké. Potvrzuje se tak počáteční pracovní hypotéza.

Závěrem podkapitoly věnované problematice podnikání v regionu lze konstatovat, že podle předpokladů existují výrazné rozdíly mezi intenzitou ekonomických aktivit mezi urbanizovanější částí MAS v oblasti mezi Šternberkem a Olomoucí proti severní části MAS, kde je osídlení rozptýlené, rurálního charakteru. Největší diference jsou v nabídce služeb, jejichž naprostá většina je koncentrována do Šternberka anebo



zázemí Olomouce. Podle velikosti ekonomických subjektů převažují mále nebo střední do 25 zaměstnanců.



Obr. 42: Subjekty působící v terciéru v obcích MAS Šternbersko (k 31. 12. 2013). Zdroj: RES, ČSÚ, vlastní zpracování.

A právě z komunitního projednávání (dotazníky mezi podnikateli, pracovní skupina) vzešel požadavek výrazné podpory malých a středních podniků formou investic do jejich startu či rozvoje životaschopných podnikatelských záměrů. Při komunitním projednávání bylo negativně hodnocen sestupný trend řemeslníků na venkově.

### 2.1.6.2. Zemědělství

Ekonomických subjektů v zemědělství, lesnictví a rybolovu (zkráceně – primér) sídlí nejvíce ve Šternberku, dále pak v obcích Dolany, Bohuňovice, Hnojice a Huzová. Pokud ale údaj relativizujeme a vztáhneme k obyvatelstvu (počet subjektů na 1 tis. obyvatel), je rozdíl mezi severem a jihem MAS zřetelný. Zatímco scelené pozemky na jihu MAS v podobě orné půdy obhospodařuje v obcích často jeden větší subjekt, na severu je situace trochu jiná, podniky jsou menší a portfolio jejich aktivit o něco širší, a to jak v oblasti zemědělské výroby, tak lesnictví.

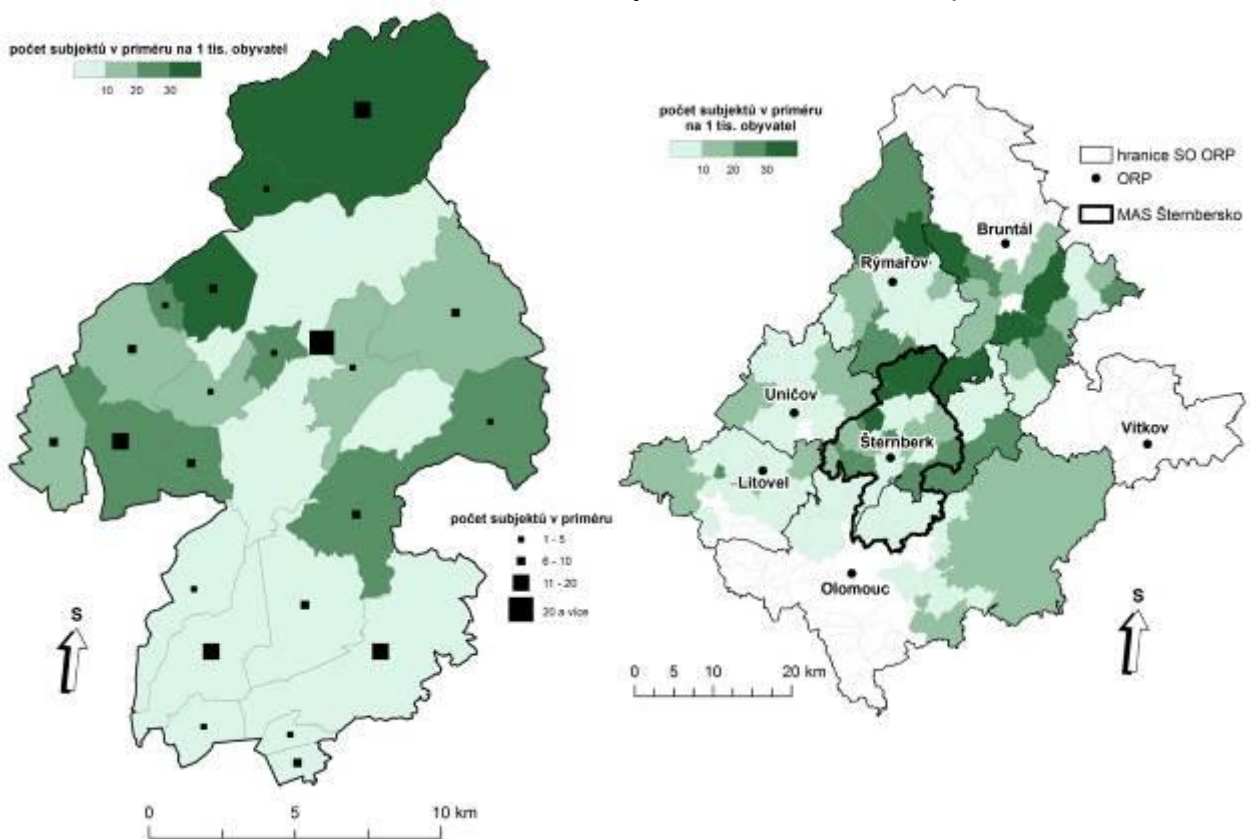
Situaci na Šternbersku odráží to, v jakém geografickém prostoru se nachází. Území MAS vlastně tvoří přechod z Hornomoravského úvalu k Jeseníkům, což se nutně projevuje v aktivitách spojených se zemědělskou činností nebo lesnictvím. Rozdíly v obhospodařování půdy resp. její intenzitou jsou zřejmé. V porovnání se sousedními MAS pak je situace na jihu Šternberska podobná jako na sousedním Litovelsku

(rostlinná výroba - obiloviny a technické plodiny), více spíše drobných zemědělských subjektů pak koresponduje s jižním Rýmařovskem nebo Bruntálskem (tradice živočišná na pastvinách). Produkce technických plodin je spojena s existencí bioplynových stanic v jižní (rovinaté) části území.

Důležitá je informace o vývoji zemědělských podnikatelů v území. Jestliže bylo v roce 2008 (dle RES) 132 zemědělských podnikatelů, v roce 2013 již jen 65. Pracovní skupina konstatovala, že je to důsledek ztráty konkurenceschopnosti drobných zemědělců (zejména zaostalou technologickou vybaveností), ale že současně probíhá proces stabilizace subjektů působících v zemědělství, mj. to dosvědčuje zapojení stabilního okruhu 9 zemědělských subjektů do komunitního projednání strategie (ZD Bohuňovice, Paseka – zemědělská, a.s, ZEVYR, Hanácká zemědělská, a.s.....). Proces stabilizace vedl také k existenci opuštěných a nevyužitých zemědělských areálů.

V dotazníkovém šetření a v komunitním projednávání mezi zemědělci bylo konstatována slabá úroveň stavebního zázemí. Nyní si stěžují na nedostatek financí na obnovu a rozvoj strojního vybavení

Podpora „prodeje ze dvora“, síťování a marketingová podpora je momentálně slabé a dle zemědělců je tato oblast příležitostí ke zvýšení konkurenceschopnosti.

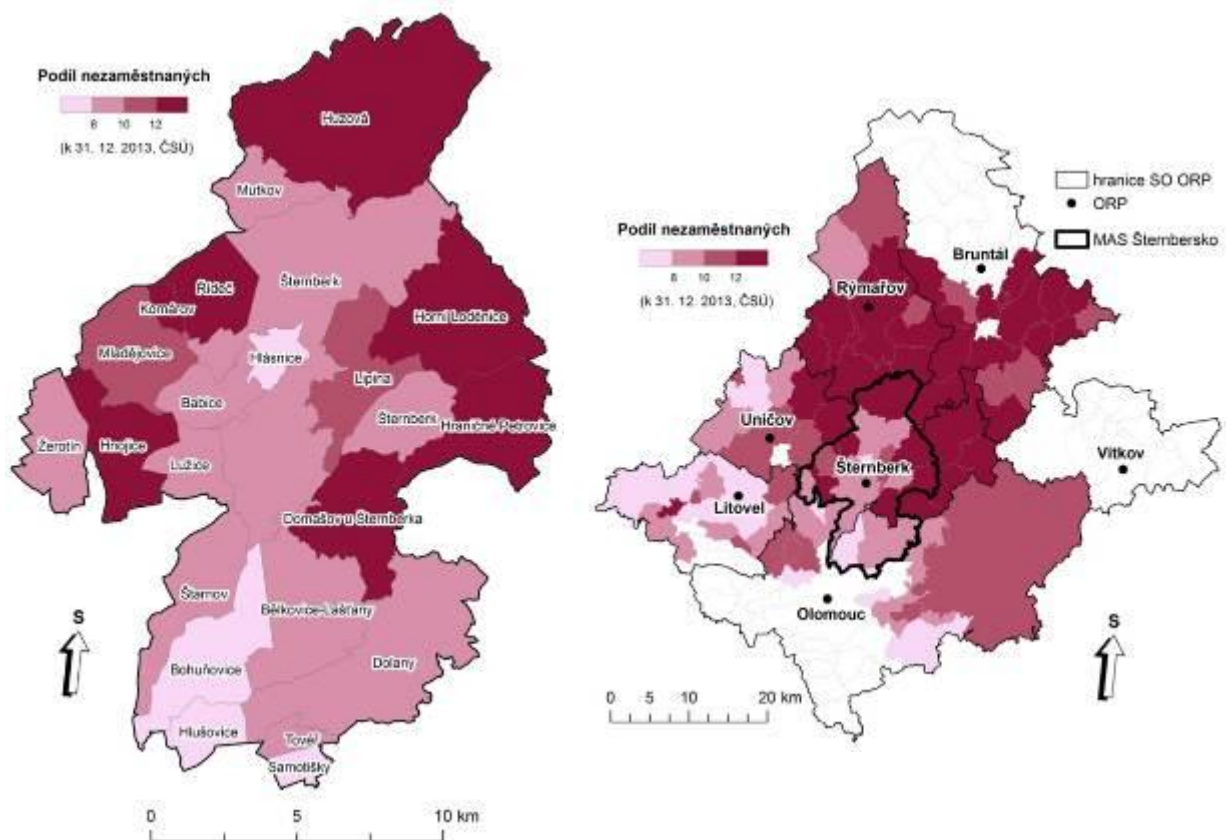


Obr. 43: Subjekty působící v průměru v obcích MAS Šternbersko (k 31. 12. 2013). Zdroj: RES, ČSÚ, vlastní zpracování.

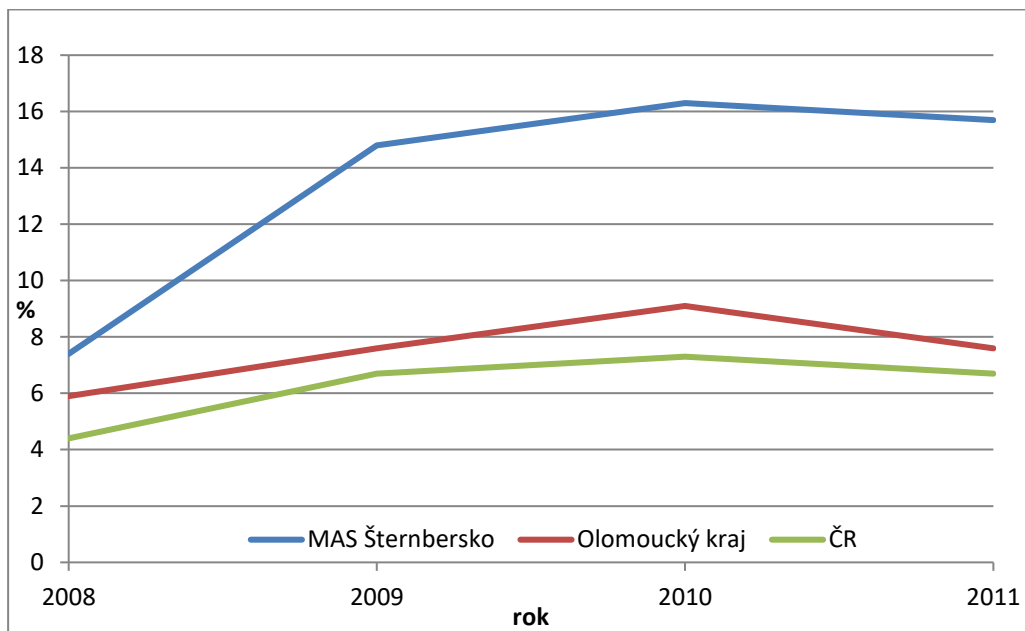
### 2.1.6.3. (Ne) zaměstnanost

Mezi jeden z nejdůležitějších ukazatelů ekonomických, ale i sociálních, patří bezesporu nezaměstnanost. Analýze situace na trhu práce se budeme věnovat v následující podkapitole. Významný vliv na zvýšení nezaměstnanosti na Šternbersku a obecně ke zhoršení situace na trhu práce mělo hned několik faktorů. Prvním z nich byla neúspěšná transformace některých tradičních průmyslových podniků ve Šternberku v druhé polovině 90. let 20. století. Došlo k propuštění desítek zaměstnanců a nezaměstnanost se vyšplhala vysoko nad 10 %. Situaci se následně podařilo stabilizovat a v roce 2007 se míra nezaměstnanosti podařilo podle dat Ministerstva práce a sociálních věcí stlačit pod hodnotu 7 %.

S příchodem hospodářské recese se situace opět obrátila k horšímu. Dopady krize se začaly významně podepisovat i na trhu práce, k výraznému zhoršení statisticky sledovaných ukazatelů došlo v roce 2009, kdy se míra nezaměstnanosti zvýšila na 15 % a maxima pak dosáhla v roce 2010. Oproti roku 2007 tedy došlo k nárůstu o deset procentních bodů. Podle aktuálních dat (31. 12. 2013) Českého statistického úřadu je situace nejhorší v obcích Huzová, Řídeč, Hraničné Petrovice, Horní Loděnice, Domašov u Šternberka a Hnojice, kde je podíl nezaměstnaných vyšší než 12 %, u prvních tří jmenovaných dokonce vyšší než 16 %. Opět se tak potvrzují difference mezi severem a jihem MAS, v obcích zázemí Olomouce, jako jsou Samotíšky, Hlušovice, Bohuňovice, Dolany apod. se podíl nezaměstnaných pohybuje mezi 6–8 %.



Obr. 44: Podíl nezaměstnaných v obcích MAS Šternbersko a okolí (k 31. 12. 2013). Zdroj: ČSÚ, vlastní zpracování.



Obr. 45: Územní srovnání podílu nezaměstnaných osob (2008 – 2011). Zdroj: ČSÚ.

Nezaměstnanost se především v severní části MAS Šternbersko jeví jako významný problém. Při pohledu na mapu nezaměstnanosti je území MAS jako v pomyslných kleštích, které se sem rozevírají ze sousedního Rýmařovska a Bruntálska, které patří k regionům s nejvyšší nezaměstnaností v celé České republice. Tradičně je zde nejvyšší počet uchazečů na jedno pracovní místo a u uchazečů není výjimkou dlouhodobá nezaměstnanost. Podobně tomu je v obcích severního Šternberska, prioritou MAS je tedy přispět k řešení tohoto palčivého nedostatku. V regionu zcela absentují služby, které by zmíněný výrazný problém pomohly řešit.

Dlouhodobě nezaměstnané osoby na Šternbersku obvykle disponují pouze velmi omezenou kvalifikací. Při možném nástupu do zaměstnání neúspěch náborem závisí zpravidla na třech faktorech: 1. neznalosti požadavků trhu práce, 2. absentujícím možnostem i nízké motivaci se rekvalifikovat či si doplnit vzdělání, 3. nízká úroveň základních pracovních kompetencí.

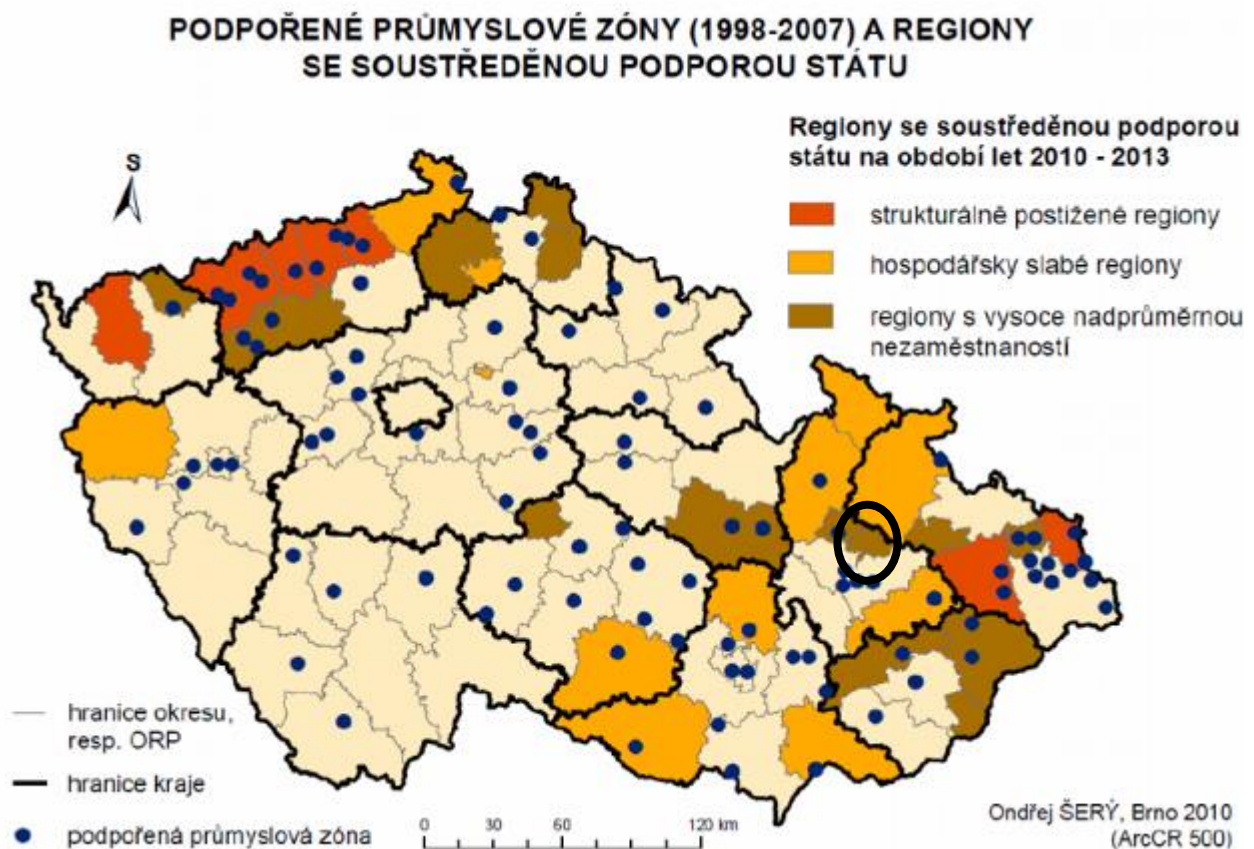
Další problémovou oblastí je zaměstnatelnost mentálně a tělesně slabých, kteří rovněž nejsou připraveni na požadavky trhu práce. Drobné a střední podniky mají rezervy v přijetí osob se zdravotním znevýhodněním do zaměstnaneckého poměru, jak z důvodů nízké informovanosti, tak pro zmíněnou nedostatečnou připravenost.

Na území MAS se nevyskytují entity sociálního podnikání, které by tento nedostatek zčásti nahradily a zajistily tak tělesně a mentálně slabým osobám možnost aktivně se podílet na společenském životě. Možnost sociálního podnikání na Šternbersku zatím naprosto nezakořenila, jedním z komunitních cílů je zařadit do pracovního a širěji společenského života i takto dosud vyloučené osoby.

Další skupinou nezaměstnaných jsou matky, resp. otcové po rodičovské dovolené, kteří se jen stěží navracejí na původní pracovní pozice z důvodu nedostatečných možností zajistit péči o své malé děti. Tato skupina obyvatel Šternberska je ohrožena ztrátou pracovní kvalifikace a postupnou deaktivací. Pro odstranění této hrozby je

zapotřebí navýšit kapacitu institucionálních zařízení a zvýšit možnosti také individuální péče o děti.

Na území MAS dále absentuje/ chybí rovněž komunitní centra, ve kterém by bylo možné pracovat s těmito klientskými skupinami, např. motivovat dlouhodobě nezaměstnané k aktivnějšímu přístupu při získávání zaměstnání. Samotný úřad práce již z definice své činnosti nemá možnost cíleně aktivizovat nezaměstnané na bázi komunitní pomoci, která je pro návrat k pravidelnému pracovnímu nasazení velmi potřebná.



Obr. 46: Soustředěná podpora státu a MAS Šternbersko. Zdroj: Šerý 2010.

### 2.1.7. Infrastruktura cestovního ruchu, její kapacity, využití, potenciál

V této kapitole zhodnotíme potenciál infrastruktury cestovního ruchu území MAS analýzou vybavenosti území hromadnými ubytovacími zařízeními, jejich kapacitou a využitím. Následující tabulka udává přehled všech hromadných ubytovacích zařízení v obcích MAS k 31. 12. 2013 podle evidence Českého statistického úřadu a vyplněných dotazníků od místních samospráv. Situace na území MAS je poměrně tristní, nachází se zde pouze 26 hromadných ubytovacích zařízení, z toho jsou čtyři hotely, třináct penzionů, tři turistické ubytovny, jeden kemp a pět ubytování v soukromí.

Plných 14 obcí (Babice, Hlásnice, Hlušovice, Hnojice, Horní Loděnice, Komárov, Lipina, Lužice, Mladějovice, Mutkov, Řídeč, Štarnov, Tověř a Žerotín) nedisponuje ani

jedním objektem hromadného ubytovacího zařízení, což je jistě nelichotivá situace, kterou bude zapotřebí řešit. Centrum MAS, město Šternberk, disponuje pouze dvěma hotely, třemi penziony a kempem.

Z toho lze usuzovat, že potenciál pro rozvoj turistické infrastruktury tu bezesporu je, samozřejmě bude zapotřebí přizpůsobit případnou nabídku poptávce. Je zřejmé, že konkurovat nedaleké Olomouci nebo poměrně blízkým Jeseníkům se prakticky nedá, nicméně atraktivit v regionu pro setrvání turistů na delší čas najdeme dostatek. Jako příhodná se ukazuje propagace aktivního odpočinku, protože se na území MAS nachází poměrně kvalitní síť stezek pro cyklisty nebo in-line bruslaře, které propojují Šternberk s Olomoucí a dalšími místy.

Tab. 23: Počet hromadných ubytovacích zařízení v obcích MAS Šternbersko. Zdroj: dotazníky obcí, ČSÚ.

Název obce	hotely, motely	penziony	turistické ubytovny	kempy, chatové osady	v soukromí	CELKEM
Babice	0	0	0	0	0	0
Bělkovice–Laštany	0	1	0	0	0	1
Bohuňovice	0	1	1	0	1	3
Dolany	2	3	1	0	3	9
Domašov u Šternberka	0	1	0	0	0	1
Hlásnice	0	0	0	0	0	0
Hlušovice	0	0	0	0	0	0
Hnojice	0	0	0	0	0	0
Horní Loděnice	0	0	0	0	0	0
Hraničné Petrovice	0	0	1	0	0	1
Huzová	0	1	0	0	1	2
Komárov	0	0	0	0	0	0
Lipina	0	0	0	0	0	0
Lužice	0	0	0	0	0	0
Mladějovice	0	0	0	0	0	0
Mutkov	0	0	0	0	0	0
Řídeč	0	0	0	0	0	0
Samotíšky	0	3	0	0	0	3
Štarnov	0	0	0	0	0	0
Šternberk	2	3	0	1	0	6
Tověř	0	0	0	0	0	0
Žerotín	0	0	0	0	0	0
<b>MAS celkem</b>	<b>4</b>	<b>13</b>	<b>3</b>	<b>1</b>	<b>5</b>	<b>26</b>

Tab. 24: Počet lůžek v hromadných ubytovacích zařízeních v obcích MAS Šternbersko. Zdroj: dotazníky obcí, ČSÚ.

Název obce	hotely, motely	penziony	turistické ubytovny	kempy, chatové osady	v soukromí	CELKEM
------------	-------------------	----------	------------------------	----------------------------	---------------	--------

Babice	0	0	0	0	0	0
Bělkovice–Lašřany	0	8	0	0	0	8
Bohuňovice	0	5	75	0	5	85
Dolany	75	40	34	0	28	177
Domašov u Šternberka	0	18	0	0	0	18
Hlásnice	0	0	0	0	0	0
Hlušovice	0	0	0	0	0	0
Hnojice	0	0	0	0	0	0
Horní Loděnice	0	0	0	0	0	0
Hraničné Petrovice	0	0	35	0	0	35
Huzová	0	16	0	0	5	21
Komárov	0	0	0	0	0	0
Lipina	0	0	0	0	0	0
Lužice	0	0	0	0	0	0
Mladějovice	0	0	0	0	0	0
Mutkov	0	0	0	0	0	0
Řídeč	0	0	0	0	0	0
Samotíšky	0	25	0	0	0	25
Štarnov	0	0	0	0	0	0
Šternberk	100	130	0	158	0	388
Tověř	0	0	0	0	0	0
Žerotín	0	0	0	0	0	0
<b>MAS celkem</b>	<b>175</b>	<b>242</b>	<b>144</b>	<b>158</b>	<b>38</b>	<b>757</b>

Z vyhodnocení otázek z dotazníku pro veřejnost 4.1. a), 4.2. a), 4.2. b) a 4.2. d), jakou občané přikládají důležitost investicím do ubytovacích a stravovacích zařízení, resp. do rozvoje turistických tras a ostatní infrastruktury cestovního ruchu v jejich obci vychází, že u všech čtyř vyhodnocených otázek vidí více než 50 % tázaných v investicích do výše uvedených oblastí nejvyšší, nebo téměř nejvyšší prioritu (viz výsledky ankety pro veřejnost v příloze).

Podnikatelé v oblasti cestovního ruchu v dotaznících uvádějí zájem investovat do obnovy svých zařízení (např. jediný autokemp).

### 2.1.8. Vzdělávání, školství

Součástí této kapitoly bude analýza školství, zejména přehled mateřských a základních škol. Situaci ve školství může vzhledem k plánované strategii mírně znesnadnit fakt, že zřizovatelé základních škol v území MAS Šternbersko, tedy obce, spadají do správních obvodů dvou různých obcí s rozšířenou působností – Olomouce a Šternberka.

Dále je v samostatných kapitolách analyzována situace v mateřském a základním školství.

Kromě tohoto také působí na území MAS zařízení pro mimoškolní činnost; zejména Dům dětí a mládeže (DDM) Šternberk. Dále je to několik neziskových organizací, které se také věnují zájmovému a neformálnímu vzdělávání mládeže: skaut, dobrovolní

hasiči, charita, MKZ Šternberk, spolek Ecce Homo, apod. V dotazníkovém šetření uváděly tyto organizace zájem rozvíjet svou činnost na základě poptávky rodičů.

### 2.1.8.1. Mateřské školy

Podle evidence Českého statistického úřadu fungovalo v území MAS Šternbersko k 31. 12. 2012 celkem 43 tříd v mateřských školách. Nejvíce (14) pochopitelně ve Šternberku. Po pěti pak v Bělkovicích–Laštanech a Bohuňovicích, v Dolanech čtyři. Proti tomu hned pět obcí tříd v mateřské škole nemá (Hlásnice, Hraničné Petrovice, Komárov, Lipina a Mutkov). Situace je lepší v obcích na jihu, které sousedí s Olomoucí, kam dokonce někteří rezidenti krajského města vozí děti do mateřské školy, protože v Olomouci poptávka převyšuje nabídku. Situaci ohledně mateřských škol, jejich dostupnosti a kapacity je potřeba průběžně sledovat a reagovat na aktuální trendy v porodnosti, která se v čase mění.

Ve městě Šternberk a v satelitních obcích města Olomouc je poptávka po místech v MŠ vyšší než je jejich nabídka (viz závěry strategických dokumentů ve vzdělávání MAP Šternberk a MAP Olomouc) a naopak na vesnicích je nabídka volných míst vyšší než jsou mateřské školy schopny obsadit. Rozšíření nárokuje např. MŠ Tověř, MŠ Babice, MŠ Hlušovice, MŠ Bohuňovice a ZŠ a MŠ Svatoplukova ve Šternberku.

Tab. 25: Počet tříd v mateřských a základních školách v obcích MAS Šternbersko. Zdroj: ČSÚ (31. 12. 2012).

Název obce	Tříd v MŠ	Tříd v ZŠ	Název obce	Tříd v MŠ	Tříd v ZŠ
Babice	1	2	Komárov	0	0
Bělkovice–Laštany	5	6	Lipina	0	0
Bohuňovice	5	12	Lužice	2	0
Dolany	4	13	Mladějovice	1	5
Domašov u Šternberka	1	0	Mutkov	0	0
Hlásnice	0	0	Řídeč	1	0
Hlušovice	1	0	Samotíšky	2	3
Hnojice	1	0	Štarnov	2	4
Horní Loděnice	1	0	Šternberk	14	63
Hraničné Petrovice	0	0	Tověř	1	0
Huzová	1	1	Žerotín	1	2
			<b>MAS Celkem</b>	<b>43</b>	<b>111</b>

Tab. 26: Kapacity tříd v MŠ a ZŠ v obcích na území MAS Šternbersko. Zdroj: dotazníky obcí.

Název obce	Počet míst v MŠ	Počet míst v ZŠ	Název obce	Počet míst v MŠ	Počet míst v ZŠ
Babice	20	60	Komárov	0	0
Bělkovice–Laštany	130	150	Lipina	0	0
Bohuňovice	110	400	Lužice	60	0
Dolany	90	400	Mladějovice	25	38



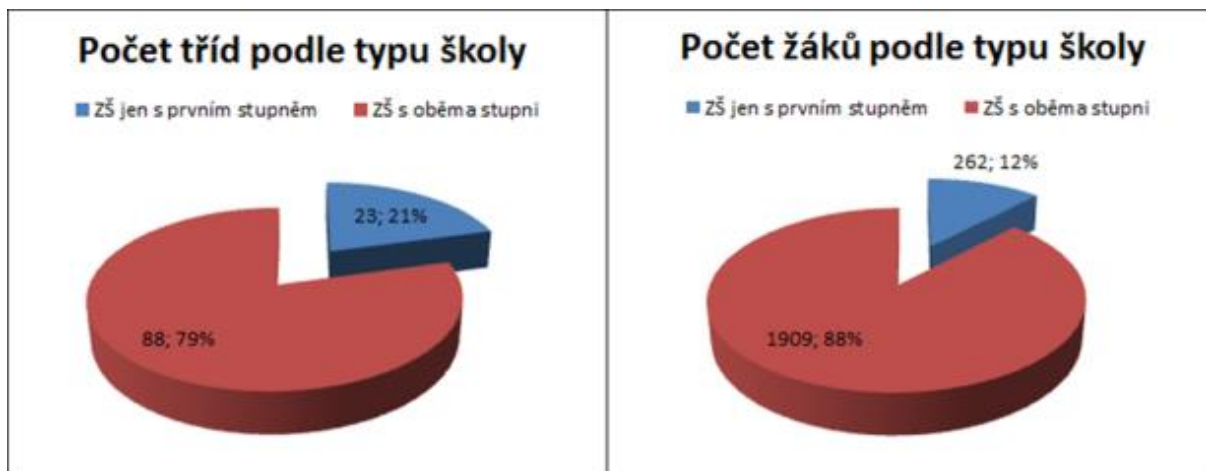
Domašov u Šternberka	25	0	Mutkov	0	0
Hlásnice	0	0	Řídeč	15	0
Hlušovice	25	0	Samotišky	20	55
Hnojice	25	0	Štarnov	36	40
Horní Loděnice	24	0	Šternberk	444	1 640
Hraničné Petrovice	0	0	Tověř	25	0
Huzová	20	20	Žerotín	20	40
			<b>MAS Celkem</b>	<b>1 114</b>	<b>2 843</b>

V roce 2013 se na území MAS Šternbersko narodilo 279 a v roce 2014 314 dětí. Za předpokladu, že budou všechny děti navštěvovat mateřskou školu na území MAS od svých tří let, je pro rok 2016 a 2017 kapacita mateřských škol z pohledu celé MAS plně postačující. Mezi centrální částí MAS (město Šternberk) a okrajovými venkovskými částmi však existují územní disproporce v rozložení kapacit MŠ.

Z vyhodnocení otázky 3.2. a) z dotazníku pro veřejnost, jakou občané přikládají důležitost investicím do nemovitostí a vybavení škol v jejich obci vychází, že téměř 70 % tázaných vidí v investicích do vybavení škol nejvyšší, nebo téměř nejvyšší prioritu (viz výsledky ankety pro veřejnost v příloze). Chybí zejména prostory pro vzájemné setkávání dětí, rodičů a učitelů a prostory pro poradenství při nástupu dětí do mateřských škol.

#### 2.1.8.2. Základní a střední školství

Tříd v základních školách zřizovatelé otevřeli celkem 111 (k 31. 12. 2013, ČSÚ). Alespoň jednou třídou v ZŠ disponuje celkem 10 obcí z MAS, zbylých 12 školu nezřizuje. Z celkového počtu tříd pak byla pětina (23) v základních školách s pouze první stupněm (Babice, Bělkovice–Lašťany, Huzová, Mladějovice, Samotišky, Štarnov a Žerotín), zbylé školy v Bohuňovicích, Dolanech a Šternberku mají stupně oba. Více než polovina (63) tříd v základních školách je lokalizována ve Šternberku na zdejších čtyřech ZŠ. Kromě toho se ještě ve městě Šternberk nachází základní umělecká škola, která má navíc pobočku v Bohuňovicích.

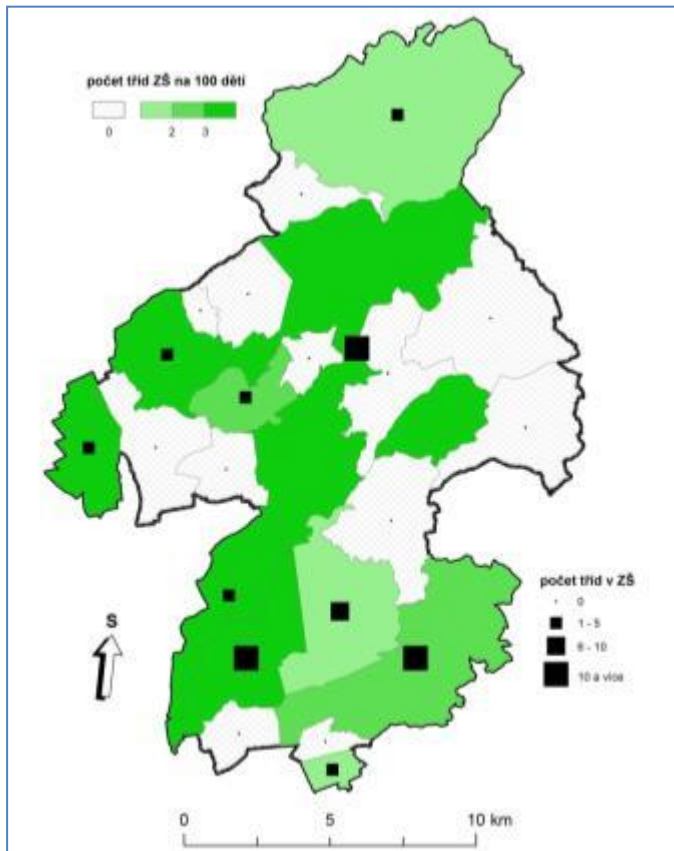


Obr. 47: Poměr počtu tříd a žáků ZŠ dle rozsahu vzdělávání na území MAS Šternbersko (stav k 31. 12. 2012). Zdroj: ČSÚ.

Základní školy v MAS navštěvovalo k 31. 12. 2013 celkem 2 171 žáků, z toho o něco více než desetina docházela do škol, které disponovaly pouze prvním stupněm. Kromě základních škol jsou ve městě Šternberk zřízeny dvě školy střední, a to Gymnázium a Střední odborná škola lesnická a strojírenská. Mladým současně nabízí služby i Dům dětí a mládeže ve Šternberku.

Pokud se podíváme níže na mapku rozmístění tříd v základních školách na území MAS, opět se potvrdí rozdíly mezi severem a jihem regionu.

Dostačující kapacita základního a středního školství na území MAS je však provázána problémy ryze technického a infrastrukturního typu. Řada školních budov na území MAS je zastaralá nebo neodpovídá „inkluzním“ potřebám (např. ZŠ Svatoplukova – viz projektový záměr v MAP Šternberk) a vyžaduje opravy. V souvislosti s novou školskou legislativou a důrazem na inkluzi dětí se speciálními vzdělávacími potřebami byly na území MAS odhaleny další nedostatky: na celém území MAS, především v její severní části, chybí poradenská pracoviště k zajištění sociální inkluze. Školy nejsou na zajištění inkluze připraveny, v řadě případů na školách schází kompenzační vybavení pro děti se SVP (viz MAP Šternberk). Zejména základním školám v menších obcích na území MAS dále chybí bezproblémové připojení k internetu včetně technického vybavení a intranet, dobře využitelný pro výukové a vzdělávací cíle (v MAP Šternberk nárokuje většina školských zařízení).



Obr. 48: Třídy v ZŠ na území MAS Šternbersko (stav k 31. 12. 2012). Zdroj: ČSÚ.

Ve městě Šternberk a v satelitních obcích města Olomouc je poptávka po místech v ZŠ vyšší než je jejich nabídka (viz závěry strategických dokumentů ve vzdělávání MAP Šternberk a MAP Olomouc) a naopak na vesnicích je nabídka volných míst vyšší. Rozšíření nárokuje např. ZŠ Dolany a ZŠ Svatoplukova ve Šternberku (viz MAP Šternberk).

### 2.1.9. Sociální služby

Podle dostupných dat se na území MAS ze zařízení poskytující sociální služby nachází pouze jeden azylový dům s kapacitou 36 osob, jeden domov pro seniory s kapacitou 17 osob a jeden domov pro osoby se zdravotním postižením s kapacitou 135 lůžek. Všechny tři instituce se nachází ve Šternberku. Město Šternberk jakožto zřizovatel domovu pro seniory eviduje zvýšenou poptávku po volných místech v tomto zařízení. Ve strategii území správního obvodu ORP Šternberk v oblasti předškolní výchovy a základního školství, sociálních služeb, odpadového hospodářství a servisu samosprávám na roky 2014–2023 je uvedený výhled na navýšení kapacity domovu pro seniory ze 17 na 32 míst v roce 2020. „Sociální služby Šternberk“ je příspěvkovou organizací, dále se tu nachází i Charita Šternberk poskytující následující služby: Centrum denních služeb (Rozkvět), Nízkoprahové denní centrum pro dospělé (UZEL) s okamžitou kapacitou 40 osob, Pečovatelská služba, Sociálně aktivizační služby pro rodiny s dětmi (JILORO). Podle dat Českého statistického úřadu k 31. 12. 2013 se

v MAS nenachází žádná noclehárna, denní stacionář, chráněné bydlení ani sociální poradna. Poptávka je rovněž pro seniorské jídelně s krizovým dispečinkem pro seniory.

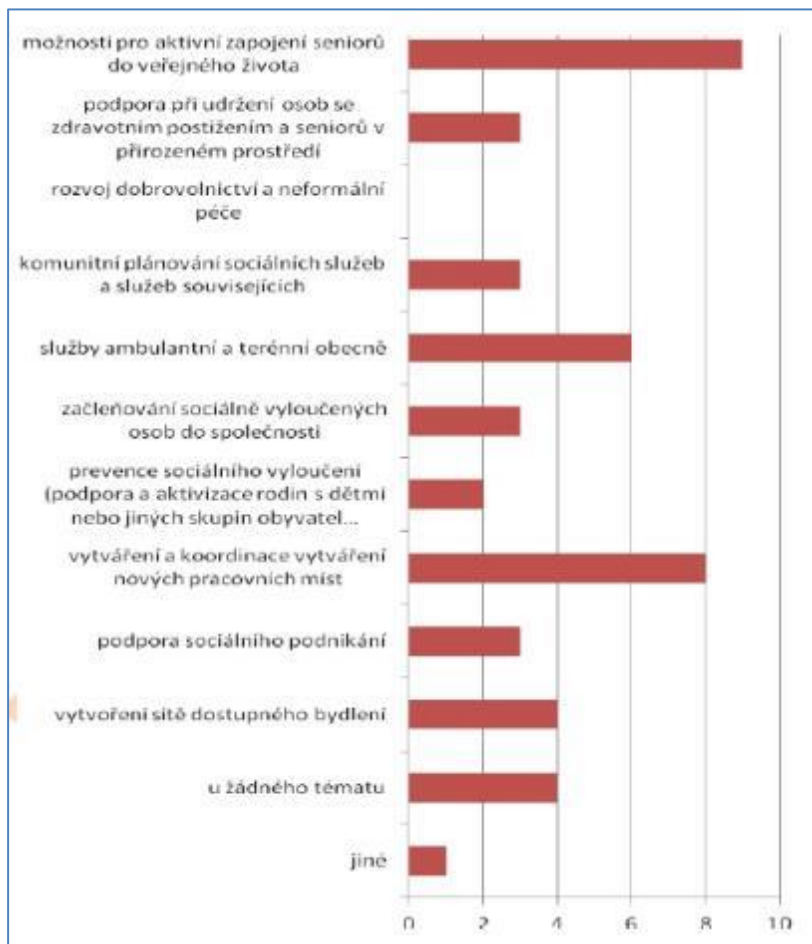
Připomeňme, že Správní obvod obce s rozšířenou působností Šternberk je uveden také na Mapě sociálně vyloučených lokalit ČR s 5 definovanými lokalitami s 200 – 400 obyvateli. Agentura pro sociální začleňování v roce 2013 definovala 6 lokalit přímo na území města Šternberk. Situace je ovlivněna také nevyhovujícím zázemím pro ambulantní či terénní sociální péči, což konstatovala pracovní skupina a je to požadavek stávajících poskytovatelů sociálních služeb (Charita, Ecce Homo, Sociální služby Št.).

V rámci komunitního projednání byl vznesen požadavek na službu sociální rehabilitace, podpory samostatného bydlení a zaměstnávání osob s mentálním postižením, zlepšení bezbariérovosti v obcích, nízkoprahové centrum pro děti a mládež,

V komunitním projednávání byla také nově zahrnuta myšlenka podpory komunitních center, které přispívají k sociální inkluzi vyloučených skupin obyvatel.

Z vyhodnocení otázky 3.2. b) z dotazníku pro veřejnost, jakou občané přikládají důležitost investicím do nemovitostí a vybavení budov sociálních služeb (domovy pro seniory, denní stacionáře atd.) na území MAS vychází, že více než 60 % tázaných vidí v investicích do vybavení budov sociálních služeb nejvyšší, nebo téměř nejvyšší prioritu (viz výsledky ankety pro veřejnost v příloze č. 5.2).

V rámci strategie území správního obvodu ORP Šternberk v oblasti předškolní výchovy a základního školství, sociálních služeb, odpadového hospodářství a servisu samosprávám na roky 2014–2023 bylo vykonané dotazníkové šetření starostů obcí ORP Šternberk. První otázka zněla: Jaké největší problémy v oblasti sociálních služeb v obci řešíte, resp. u jakých témat v sociální oblasti by Vaše obec mohla najít společný zájem s jinou obcí, a bylo by účelné spolupracovat? Odpovědi starostů jsou na grafu níže.



Obr. 49: Výsledky dotazníkového šetření starostů obcí SO ORP Šternberk. Zdroj: Strategie území SO ORP Šternberk (02/2014).

Druhá otázka pro starosty v dotazníkovém šetření zněla: „Které služby v oblasti sociální péče by podle Vašeho názoru mohly obce zajišťovat?“ Odpovědi jsou znázorněny na grafu níže.



Obr. 50: Výsledky dotazníkového šetření starostů obcí SO ORP Šternberk. Zdroj: Strategie území SO ORP Šternberk (02/2014).

### 2.1.10. Památky a kulturní dědictví

Území MAS obsahuje bohaté kulturní dědictví po předcích (viz tabulka), bohužel některé ale jsou také evidovány v seznamu ohrožených památek NPÚ. Přestože se zejména v rozsáhlém areálu bývalého augustiniánského kláštera podařilo investovat do záchrany nemalé prostředky, stále ještě své hlavní poslání hledá a na velkou rekonstrukci stále čeká. Největší vliv na cestovní ruch má z kulturních památek jednoznačně Hrad Šternberk, kterému by se proto mělo věnovat patřičné množství pozornosti a úsilí ve snaze o rekonstrukci expozic a zlepšení propagace v zájmu zvýšení počtu návštěvníků.

Tab. 27: Památky na území MAS Šternbersko. Zdroj: Vlastní zpracování.

Typ	Počet
Nemovité kulturní památky	116
Národní kulturní památky	1
Ohrožené nemovité památky	2

Seznam národních kulturních památek		
Památky	Obec	čp.
Hrad Šternberk	Šternberk	170

#### Seznam ohrožených památek

Památky	Obec	čp.
měšťanský dům	Šternberk	142
areál bývalého augustiniánského kláštera	Šternberk	53

Tab. 28: Stav nemovitých kulturních památek v obcích na území MAS Šternbersko. Zdroj: dotazníky obcí.

<b>Obec</b>	<b>Stav nemovitých kulturních památek</b>
Babice	špatný
Bělkovice–Lašťany	špatný
Bohuňovice	3x dobrý, 5x velmi dobrý
Dolany	2x špatný, 3x dobrý
Domašov u Šternberka	dobrá
Hlásnice	1x dobrý a špatný
Hlušovice	3x dobrý, 1x velmi dobrý
Hnojice	2x výborný, 1x velmi dobrý, 3x dobrý, 1x špatný
Hraničné Petrovice	1x velmi dobrý, 2x dobrý
Huzová	1x velmi dobrý, dobrý a špatný
Komárov	dobrá
Lipina	2x výborný, 1x dobrý
Lužice	1x výborný a špatný
Mladějovice	2x dobrý, 1x velmi špatný
Mutkov	špatný
Řídeč	velmi dobrý
Samotíšky	1x velmi dobrý a dobrý
Štarnov	3x dobrý, 1x špatný
Tověř	2x dobrý

Z vyhodnocení otázky 3.3. d) z dotazníku pro veřejnost, jakou občané přikládají důležitost investicím do podpory obnovy památek Šternberska vychází, že téměř 60 % tázaných vidí nejvyšší, nebo téměř nejvyšší prioritu (viz výsledky ankety pro veřejnost v příloze) v investicích do rekonstrukce a vybavení budov. Při diskusi v pracovních skupinách byly identifikovány následující dílčí kroky v oblasti péče o kulturní a národní památky na území MAS: zajištění rekonstrukce kulturních památek, zajištění moderního provozu kulturních památek, obnova jejich vnitřního vybavení a úprava jejich vnějších prostranství. Další diskutovanou oblastí je bezpečnostní zajištění památek, a to jak bezpečnost samotných památek, tak nedostatečná opatření při zajištění bezpečnosti návštěvníků památek (např. záměr Státního hradu Šternberk). Další prioritou je obnova zastaralých expozic a výstavba či zřízení expozic nových (např. projektový záměr Státního hradu Šternberk na expozici historická kuchyně), která napomůže rozvoji cestovního ruchu na území MAS.

Níže uvádíme popis nejvýznamnějších památek na území MAS Šternbersko.

### 2.1.10.1. Nejvýznamnější nemovité památky na území MAS

#### Hrad Šternberk – národní kulturní památka

První písemná zmínka pochází z roku 1269, hrad však byl založen již po polovině 13. století Zdeslavem ze Šternberka, který se zasloužil o odvrácení vpádu Kumánů v roce 1253 a který byl odměněn titulem královského číšníka a bylo mu poskytnuto zdejší okolí. Roku 1339 byl majitelem hradu Štěpán ze Šternberka a od roku 1357 jeho syn Albrecht Aleš ze Šternberka, který byl litomyšlským biskupem. Za něj docházelo ke stavebním úpravám a hrad byl změněn na biskupskou rezidenci. Hradní kaple byla vyzdobena podle stylu, panujícího na dvoře Karla IV. Po jeho smrti držel hrad jeho synovec Petr ze Šternberka. Roku 1397 získal hrad Petr z Kravař, roku 1430 ho obsadili husité. Od Kravařů hrad vyženil Jan Berka z Dubé a Lipé a na počátku 16. století došlo k jeho renesanční rekonstrukci, kdy byl rozšířen o křídlo s „Vizitkovým sálem“. Přestavěný hrad roku 1570 vyženili potomci Jiřího z Poděbrad knížete z Minsterberka, kteří ho vlastnili až do vymření rodu v polovině 17. století. Mezitím hrad za třicetileté války značně utrpěl.



Na přelomu 17. a 18. století koupil hrad kníže Jan Adam Ondřej z Lichtenštejna. Hrad nejdříve nebyl opravován a chátral, avšak po roce 1886 byl regotizován a podle projektu vídeňského architekta Karla Gandolpha Kaysera opraven v duchu romantického historismu. U hradu byl pak v letech 1907–1909 také vídeňským architektem Albertem Esche vytvořen lesopark. Celé sídlo se stalo luxusním sídlem, vybaveným historickým mobiliářem, obrazy, nábytkem, plastikami a gobelíny. Rodu pánů z Lichtenštejna patřil hrad až do roku 1945, kdy byl zestátněn. Hrad Šternberk je od roku 2001 zapsán v seznamu Národních kulturních památek České republiky.

### **Kostel Zvěstování Panny Marie – Šternberk**

Podélně orientovaná jednodílná stavba s dvouvěžovým průčelím a půlkruhově uzavřeným kněžištěm, k němuž na severu přiléhá patrová sakristie. Střechy sedlové, na věži stlačené bání s lucernami. Průčelí lodi i kněžiště, k němuž na jihu přiléhá budova augustiniánského kláštera, člení liseny a půlkruhová okna lemovaná jednoduchými rámy. Západní průčelí s předsunutým rizalitem má nárožní (v části rizalitu zdvojené) pilastry na vysokých podnožích. Jejich hlavice nesou průběžné zalamující se kladí, na jehož římsu spočívá trojúhelníkový tympanon s mariánským monogramem. V ose rizalitu portál s klenákem má v nadpraží trojúhelníkový fronton vložený do půlkruhového frontonu se zavěšenými festony. Nad portálem obdélné okno lemované pilastry nesoucími vlys a segmentový fronton s festony a vázami. Boční křídla fasády doplňují niky se sochami sv. Jana Evangelisty a sv. Jana Křtitele. Na korunní římsu spodní části fasády umístěna vpadlými výplněmi členěná atika, nesoucí na nárožích tělesa věží, ve středu předsunutý, pyramidálně komponovaný štít, ukončený sochami Víry, Naděje a Lásky. Stavba z let 1775–1783 podle projektu Františka Antonína Grimma,





stavitel Václav Jan Thalherr. Sochařská výzdoba průčelí Jan Scherhauf. Fasáda opravována v roce 1974.

### **Mariánský sloup – Šternberk**

Na čtyřbokém podstavci, prolomeném po stranách oválnými otvory v odstíněných rámech s vystupujícími křídly, ukončenými profilovanou římsou, osazeny na hranolových podstavcích sochy sv. Josefa, sv. Rocha, sv. Šebestiána a sv. Karla Boromejského. Střední architektura sloupu budována na půdorysu osmiúhelníku, zužuje se směrem k vrcholu, kde je nad volutami osazena socha Panny Marie Immaculaty. Sloup chráněn kamenným polygonálním zábradlím s ozdobným kováním výplní jednotlivých polí. Nechal jej postavit v roce 1719 kníže Josef z Lichtenštejna, restaurován v roce 1986.

### **Kašna – Šternberk**

Kamenná architektura s převýšenou střední částí. Přední stranu člení kanelované pilastry s kompozitními hlavicemi a jim předstupující slohově shodné sloupy, nesoucí půlkruhový záklenek střední niky a nástavec, ukončený tympanonem s akroterii. Hlavice pilastrů bočních křídel nesou průběžné kladí. Jejich plochy prolomeny slepou arkádou, doplněnou ve vrcholu reliéfními věnci se s kříženými pochodněmi. Střední hluboká nika zakončena mušlí a zdobena věncem s festony. V její ose na kamenném polygonálním sloupku nádržka na vodu. V obou bočních nikách podstavce pro sochy. Kamenná kašna datována spolu s německým nápisem na soklech sloupů do roku 1876.

### **Kostel Nejsvětější Trojice – Šternberk**

Volně stojící kostel obdélného půdorysu, krytý valbovou střechou, nad užším, pravoúhle zakončeným kněžištěm prolomenou vysokou zvoncovou věží s okosenými nárožními, krytou jehlancovitou střechou. Fasády hladké, s obdélnými okny se segmentovými záklenky, zakončené korunní římsou. Při západních nárožích nízké opěrné pilíře, kryté pultovou stříškou. K severnímu průčelí přistavěna předsíň vstupu a přízemní sakristie. Kostel, tzv. špitální, původně zasvěcen Očišťování Panny Marie, byl založen snad roku 1339 spolu se špitálem. Dochoval se ve své klasicistní podobě z roku 1775. Špitál pro staré ženy byl v roce 1908 zbourán a na jeho místě o rok později zřízen park.



### **Zříceniny kartuziánského kláštera – Dolany**

Kartuziánský klášter na návrší mezi údolím vedoucím z Dolan k osadě Novosady a lesní cestou. Na skalnatém ostrohu s příkrým srázem v roce 1389 založen klášter, který byl po obsazení husity v roce 1425 olomouckými měšťany z bezpečnostních důvodů v roce 1437 zbořen. Nacházejí se zde zbytky opevnění a sklepení, základy klášterního kostela Panny Marie, kaple a mnišských domků. Archeologický výzkum v letech 1962–1975 zjistil celkový rozvrh areálu kláštera.



### **Zámek s parkem – Dolany**

Volně stojící jednopatrová dvoutraktová budova na obdélném půdorysu se schodišťovým rizalitem vně delší strany a s trojbokým arkýřem na krakorcích, vysunutým v patře z líce protilehlého průčelí. Přízemí uličního průčelí otevřeno arkádovým podloubím na pilířích. Z podloubí vstup pravoúhlým portálem, který nese datování 1667. Renovováno v roce 1908 a v 80. letech 20. století. Nepatrné zbytky parku tvoří minimální nejbližší plocha okolí zámečku.



### **Soubor šesti sloupů se sochami při poutní cestě ke kostelu Nanebevzetí Panny Marie na Svatém Kopečku – Samotišky**

Soubor soch je důležitou součástí poutní aleje mezi chrámem Navštívení Panny Marie na Sv. Kopečku a klášterem Hradisko u Olomouce, která tvoří dodnes z větší části zachovanou a dobře čitelnou barokní krajinnou kompozici. Jsou umělecky hodnotným dílem dokládajícím soudobé umělecké a náboženské cítění. Jejich umístění v prudkém svahu před vyvrcholením poutní cesty umocňuje jejich emotivní působení. Jádrem programu sochařského doprovodu cesty ke sv. Kopečku je šest sloupů nesoucích sochy a sousoší P. Marie Svatokopecké a Pěti tajemství Bolestného růžence (Kristus na hoře Olivetské, Bičování Krista, Kristus korunovaný trním, Nesení kříže a Ukřižování). Sloupy byly umístěny po pravé straně cesty, stoupající k chrámu jihozápadním úbočím kopce, po stranách lemované stromořadím. Krajinný motiv aleje akcentoval dominantu chrámového průčelí a ve spojení s řadou soch mariologického cyklu měl hlubší smysl, dle evangelia: „Já jsem cesta, pravda i život.“ (Jan 14, 6).



### **Kostel sv. Jiljí – Huzová**

Farní kostel sv. Jiljí stojí poblíž huzovského náměstí, uprostřed nevelkého hřbitova obehnaného kamennou zdí z 19. století. Historické jádro kostela, zahrnující hranolovitou věž, obvodové zdivo původně plochostropé lodi a křížově zaklenutého kněžiště, pochází podle Ireny Šindlářové z 15. století, podle Bohumila Samka již z 2. poloviny století předchozího. Loď i kněžiště byly nově zaklenuty zřejmě až po druhém požáru v roce 1787. V téže době byl kostel barokizován, zaobleny východní kouty lodě, prolomena půlkruhově zaklenutá okna a západní vchod, přistavěna předsíň a zvýšena věž. Hudební kruchta byla vestavěna teprve v 2. půli 19. století během druhé zásadní rekonstrukce kostela, kterou vyvolal další ničivý požár roku 1874. Při tomto požáru byly poškozeny věžní hodiny, střecha a kopule věže a také interiér chrámu. Huzovský kostel působí zvnějšku poměrně jednoduchým dojmem, který narušuje pouze prosklený výklenek s biblickým výjevem. Naopak zevnitř okouzlí ornamentální výmalbou, barevnými vitrážemi oken a působivým zdobením oltářů i klasicistní kazatelny.



## Zámek – Žerotín

Volně stojící jednopatrová stavba obdélného půdorysu, krytá sedlovou zvalbenou střechou. V ose průčelí mělký rizalit, s balkónem nad hlavním vstupem, zakončený trojúhelníkovým štítem. Fasády člení obdélná okna v šambránách se segmentovým záklenkem, v patře se štukovou parapetní a suprafenestrovou výzdobou. V patře nad kordonovou oběžnou římsou se též uplatňují zdvojené pilastry nesoucí římsu s vlysem. Stavba na místě původní tvrze, zmiňované v roce 1348, postavena augustiniány jako letní sídlo v roce 1751.



## 2.2. SWOT analýza

SWOT analýza vychází ze socio-ekonomické analýzy a výstupů komunitní práce. SWOT analýza je podkladem pro analýzu problémů a potřeb a východiskem pro strategickou část - pro stanovení strategických cílů, specifických cílů a opatření integrované strategie.

### 2.2.1. SWOT analýza – podnikání, cestovní ruch

#### **Silné stránky:**

- vyvážené ekonomické prostředí: území je z hlediska zaměstnanosti vázáno na jen max. středně velké firmy,
- existence živnostníků, drobných a malých podnikatelů zaručující trvale udržitelný ekonomický rozvoj a zaměstnanost,
- město Šternberk jako přirozené ekonomické a kulturní centrum území MAS,

#### **Slabé stránky:**

- nedostatek kapitálu na zajištění rekonstrukce, moderního provozu a rozvoje kulturních památek, jejich vnitřního vybavení i vnějších prostranství,
- nedostatek kapitálu pro zajištění bezpečnosti kulturních památek i jejich návštěvníků,
- scházející finance na modernizaci starých a výstavbu nových expozic,
- nedostatečná infrastruktura pro cestovní ruch
- nedostatek kapitálu pro podnikatelské činnosti,
- absence kvalitního napojení na silnici D, R.

#### **Příležitosti:**

- kulturní dědictví (Hrad) s tradicí (hodiny),
- podpora místních producentů,
- využití stávajících nevyužitých ploch a objektů,
- „síťování“,
- vzdělávací programy pro podnikatele,
- existence brownfieldů.

**Hrozby:**

- byrokratické zatížení podnikatelů,
- vynětí ze ZPF,
- nízké procento dotací EU pro rozvoj a inovaci podnikání.

**2.2.2. SWOT analýza – zemědělství a lesy****Silné stránky:**

- tradiční živočišná výroba v severní části MAS,
- úrodná půda v jižní části MAS,
- rozsáhlé lesní porosty.

**Slabé stránky:**

- slabší technologické vybavení zemědělců,
- nevyužití objekty zemědělských podniků,
- úbytek zemědělské půdy,
- nedostatečné využívání místního partnerství (LEADER)

**Příležitosti:**

- spolupráce místních partnerů (využití spolupráce LEADER)
- podpora místních producentů,
- „síťování“,
- prodej ze dvora,
- marketingová podpora,
- vzdělávací programy pro podnikatele,
- využití dotací EU pro rozvoj a inovaci zemědělství.

**Hrozby:**

- přírodní katastrofy (povodeň, kůrovec,...).

**2.2.3. SWOT analýza – kvalita života, sociální služby****Silné stránky:**

- existence přirozeného centra MAS – města Šternberk,
- existence města s postavením ORP,

**Slabé stránky:**

- neexistence komunitních center k podpoře práce s vybranými skupinami klientů,
- neexistence nebo nízká kapacita u potřebných typů služeb pro sociálně slabé nebo vyloučené osoby (sociální rehabilitace, noclehárna, sociální bydlení),
- chybějící služby ke zvýšení kvality života u osob s mentálním postižením (pracovní začlenění, bydlení)
- chybějící služby ke zvýšení kvality života u osob s tělesným postižením (bezbariérovost města a obcí)
- absence nízkoprahového centra pro mládež
- špatný stav budov a zařízení sociálních služeb, např. pro ambulantní sociální péči (Jiloro Šternberk)

- nízká informovanost nezaměstnaných v požadavcích trhu práce, absence příležitostí k rekvalifikaci, nízká motivace k zahájení podnikání
- nízká připravenost osob se zdravotním postižením pro vstup na trh práce
- absence kariérního poradenství a doprovodných služeb na území MAS
- absence sociálních podniků, informovanosti o sociálních podnicích a jejich možnostech
- nízká kapacita institucionálních zařízení, nedostatek prorodinných opatření (možnosti individuální péče o děti, provoz dětských skupin)

#### **Příležitosti:**

- využití fondů EU,
- spolupráce obcí.

### **2.2.4. SWOT analýza – vzdělávání**

#### **Silné stránky:**

- ustálená síť školství,
- tradice uměleckého školství,

#### **Slabé stránky:**

- zastaralé školní budovy , špatné energetické podmínky budov, zastaralé vybavení učeben, chybějící poradenská pracoviště pro zajištění inkluze,
- nízká míra kompenzačního vybavení škol pro děti se SVP
- špatná vnitřní konektivita škol a připojení k internetu,
- chybějící školní hřiště na venkovských školách,
- chybějící zařízení pro zájmové a neformální vzdělávání,
- chybějící prostory pro poradenství a výpomoc s dětmi před nástupem do mateřské školy,
- rozdíl v lokaci poptávky a nabídky míst v MŠ a ZŠ, nedostatečná kapacita míst ve městě Sternberk a satelitních obcích Olomouce,

#### **Příležitosti:**

- příležitost ke spolupráci obcí,
- mikroregionální sportovní a kulturní akce nejen školáků,
- využití dotační podpory EU na vzdělávání,
- vzdělání na SŠ v technických oborech (zručnost).

#### **Hrozby:**

- tlak na financování a vůbec existenci malotřídek,
- vliv populačních vln na venkově.

### **2.2.5. SWOT analýza – technická a dopravní infrastruktura**

#### **Silné stránky:**

- dostatečná dopravní obslužnost prostřednictvím husté sítě místních komunikací,
- úroveň technické infrastruktury na relativně dobré úrovni – zásobování vodou a plynofikace ve větších obcích,

- zajištění dopravní obslužnosti s dostačujícím propojením obcí na regionální centra,
- existence značených turistických pěších i cykloturistických cest,

### **Slabé stránky:**

- 55% chybějících chodníků v obcích podél silnic I., II. A III. třídy,
- 40% chybějících chodníků k zastávkám veřejné hromadné dopravy,
- velmi špatné přizpůsobení komunikací pro nemotorovou dopravu osob s omezenou pohyblivostí nebo orientací,
- chybějící podchody, resp. lávky pro chodce přes komunikace a železnici,
- chybějících 36 km cyklostezek,
- autobusové zastávky přímo v komunikaci a bez přístřešku
- chybějící cyklotrasy - cyklistické pruhy na komunikacích nebo víceúčelové pruhy,
- horší dopravní obslužnost ve vzdálenějších oblastech od Olomouce,
- částečně chybějící nebo nevyhovující infrastruktura pro zajištění odkanalizování a likvidaci odpadních vod,
- zastaralá infrastruktura pro zajišťování pitné vody,
- málo kapacitní regionální komunikace (Olomouc – Šternberk) a absence obchvatů měst,
- špatný stavebně technický stav pozemních komunikací
- nedostatek parkovacích ploch, jejich nevhodné umístění,
- nedostatečná technická infrastruktura v okrajových částech měst a malých obcích,
- slabé pokrytí vysokorychlostním internetem
- pravděpodobná kontaminace území – brownfields,
- nedostatečná návaznost na budovanou páteřní cyklostezku Olomouc – Šternberk – při přejezdu mezi cyklostezkami se kříží frekventované komunikace,
- špatný technický stav místních komunikací vlivem nadměrného užívání,
- chybějící veřejné osvětlení,
- nedostatečná vybavenost turistickou infrastrukturou (ubytovací, sportovně rekreační služby, nabídka venkovské turistiky),
- zanedbané stavební a strojné vybavení hasičských jednotek

### **Příležitosti:**

- výstavba a zkapacitnění dopravních systémů (regionální komunikace Olomouc–Šternberk, obchvaty měst),
- geografická poloha regionu (dosažitelnost regionu v rámci denní návštěvnosti),
- velmi dobrá dopravní dostupnost regionu,
- výhodná strategická poloha, napojení regionu na hlavní dopravní tepny,
- projekt vlakotramvaj propojujících Olomouc s okolními obcemi,
- elektrizace trati Olomouc–Uničov–Šumperk,
- ve srovnání s jinými oblastmi široký prostor pro rozvoj příměstské turistiky (např. atraktivní přírodní a památkové lokality),

- výhodné podmínky pro možnost čerpání finančních prostředků z národních a mezinárodních programů (např. ze strukturálních fondů EU apod.) – lze v maximální možné míře využít možností, které skýtají dotace na rozvoj infrastruktury a životního prostředí.

#### **Hrozby:**

- nedostatečná koncepčnost a podpora ze strany státní správy,
- růst konkurence mezi regiony při získávání investic,
- rizika nízké kapitálové návratnosti do budování turistické infrastruktury,
- vysoké ceny za vynětí při budování dopravní infrastruktury (např. cyklostezek).

### 2.2.6. SWOT analýza – životní prostředí

#### **Silné stránky:**

- existující systém s nakládáním s odpady,
- kvalitní půda s vysokou produkční schopností zemědělských plodin,
- zlepšující se úroveň životního prostředí,
- zlepšující se úroveň koordinace obcí v některých oblastech činnosti, zvláště při přípravě společných projektů,

#### **Slabé stránky:**

- nedostatečná motivace k nakládání s odpady,
- nedostatečná péče o krajinu (příkopy, okolí cyklostezek,...)
- nedostatek pitné vody,
- chybějící kanalizace a ČOV v malých obcích
- rezervy v sběru a využití veřejného a komunálního bioodpadu,
- nedostatečný průběh revitalizací ekologických zátěží – zastaralé skládky nevyhovující dnešním normám, vznikající nové divoké skládky,

#### **Příležitosti:**

- příprava zařízení pro biologicky rozložitelný odpad,
- výhodné podmínky pro možnost čerpání finančních prostředků z národních a mezinárodních programů (např. ze strukturálních fondů EU apod.) – lze v maximální možné míře využít možností, které skýtají dotace na rozvoj infrastruktury a životního prostředí.

#### **Hrozby:**

- nedostatečná koncepčnost a podpora ze strany státní správy
- globální změny klimatu

### 2.3. Analýza problémů a potřeb

Analýza problémů a potřeb (APP) představuje východisko strategické části pro stanovení strategických cílů, specifických cílů a opatření integrované strategie. APP je zpracována na základě závěrů socioekonomické analýzy a SWOT analýzy a je tak pojítkem k návrhové části. Pro přehlednost je zpracována do tabulky.

Tab. 29: Analýza problémů a potřeb

<b>Problém</b>	<b>Potřeba</b>	<b>ESI fond</b>
55% chybějících chodníků v obcích podél silnic I., II. A III. třídy, 40% chybějících chodníků k zastávkám veřejné hromadné dopravy	rekonstrukce, modernizace či nová výstavba chodníků	IROP
velmi špatné přizpůsobení komunikací pro nemotorovou dopravu osob s omezenou pohyblivostí nebo orientací	přizpůsobení komunikací pro nemotorovou dopravu osobám s omezenou pohyblivostí nebo orientací	IROP
chybějící podchody, resp. lávky pro chodce a cyklisty přes komunikace a železnici	výstavba podchodů nebo lávek pro chodce přes komunikace a železniční dráhu	IROP
chybějící cyklotrasy - cyklistické pruhy na komunikacích nebo víceúčelové pruhy	výstavba a modernizace cyklotras se zaměřením na podporu integrovaných řešení	IROP
chybějících 36 km cyklostezek	výstavba a modernizace cyklotras se zaměřením na podporu integrovaných řešení	IROP
Zanedbaná veřejná prostranství, veřejné osvětlení, místní rozhlas	Revitalizace veř. prostr., investice do veřejného osvětlení a obnova místního rozhlasu	
Nevhodně řešené autobusové zastávky	Podpora budování bezpečných autobus. zastávek	
Nedostatečné pokrytí vysokorychlostním internetem	Budovat síť pro vysokorychl. internet	IROP
neexistence komunitních center k podpoře práce s vybranými skupinami klientů	budování komunitních center	IROP
nevyhovující prostory pro ambulantní sociální péči	Rekonstrukce prostor pro ambulantní sociální péči	IROP
zastaralé školní budovy (vč. energ. ztrát) a učebny, chybějící poradenská pracoviště pro zajištění inkluze	stavební úpravy školních budov (zateplení) a modernizace učeben, budování školních poradenských pracovišť	IROP, OPŽP
nízká míra kompenzačního vybavení škol pro děti se SVP	pořízení vybavení a kompenzačních pomůcek a	IROP



	kompenzačního vybavení pro děti se SVP	
Nedostatečná kapacita MŠ a ZŠ	Rozšíření kapacit pro předškolní a základní vzdělávání	IROP
špatná vnitřní konektivita škol a připojení k internetu, zvláště v menších obcích MAS	zajištění vnitřní konektivity škol a připojení k internetu	IROP
chybějící prostory pro poradenství a výpomoc s dětmi před nástupem do mateřské školy	budování prostor pro vzájemné setkávání, poradenství, výpomoc s dětmi před nástupem do mateřské školy	IROP
Chybějící zařízení pro zájmové a neformální vzdělávání	Rozvoj zařízení pro zájmové a neformální vzdělávání mládeže	IROP
nedostatek kapitálu na zajištění rekonstrukce, moderního provozu a rozvoje kulturních památek, jejich vnitřního vybavení i vnějších prostranství	obnova a rekonstrukce kulturních památek včetně obnovy parků a zahrad a modernizace objektů sociálního, technického a technologického zázemí	IROP
nedostatek kapitálu pro zajištění bezpečnosti kulturních památek i jejich návštěvníků	zvyšování zabezpečení kulturních památek i bezpečnosti jejich návštěvníků	IROP
scházející finance na modernizaci starých a výstavbu nových expozic	budování a modernizace expozic, digitalizace památek a mobiliářů	IROP
Zastaralé stavební a strojní vybavení hasičských jednotek	Podpora obnovy stavebního a strojního vybavení hasič. jed.	IROP
Nedostatečná kapacita a kvalita infrastruktury cestovního ruchu	Rozvoj a obnova infrastruktury cestovního ruchu	OP ČR-PL
Zaostalost technologického vybavení zemědělských subjektů a jejich stavebního zázemí, vč. komunikací	Investice do zemědělských firem	PRV
nedostatečné možnosti uvedení produktů na trh	Síťování, marketingová podpora	PRV
Vyšší nezaměstnanost než je průměr ČR a v Olomouckém kraji	Podpora malých a středních podniků	PRV
Existence venkovských brownfieldů, chybějící tech. infrastr. pro podnik.	Podpora malých a začínajících podnikatelů do staveb. zázemí	PRV
Chybějící řemeslníci na venkově	Investice do zázemí řemeslníků	PRV
Údržba krajiny (příkopy, okolí cyklostezek)	Vytvořit podmínky nákupem techniky	OPŽP, PRV
Využití biomasy (komunální a veřejný bioodpad, štěpky)	Realizace kompostáren, bioplynových stanic včetně rozvodu tepla z nich	OPŽP, PRV
Nedostatek pitné vody	Zabezpečit dodávku pitné vody, např. novými zdroji	OPŽP

Malé obce stále bez kanalizace čištění odpadních vod	Podpora budování kanal. a ČOV	OPŽP
Rezervy v rozvoji místního partnerství, nedostatečná spolupráce obcí,	Spolupráce LEADER	PRV
chybějící služby pro osoby sociálně slabé	vznik nových služeb - sociální rehabilitace, aktivizační služby	OPZ
chybějící služby pro osoby s mentálním postižením	zaměstnávání osob s mentálním postižením, podporované a prostupné zaměstnávání, sociální podnikání	OPZ
chybějící nízkoprahové centrum	zřízení nízkoprahového centra pro děti a mládež	OPZ
nízká úroveň motivace a základních kompetencí u nezaměstnaných osob	podpora nástrojů a činností vedoucích k motivaci a aktivizaci cílové skupiny k nalezení zaměstnání a jeho udržení, rozvoj základních kompetencí za účelem snazšího uplatnění na trhu práce	OPZ
nízká orientace osob v požadavcích trhu práce	aktivity zaměřené na zvýšení orientace osob v požadavcích trhu práce a realizace poradenských činností a programů	OPZ
nepřipravenost osob se zdravotním postižením ke vstupu na trh práce	příprava k práci osob se zdravotním postižením	OPZ
nízká úroveň motivace k podnikání	motivace a odstraňování bariér začínajícího podnikání,	OPZ
chybějící příležitosti k rekvalifikaci a kariéernímu poradenství i doprovodným službám	rekvalifikace, řízené poradenství ke změně kvalifikace, podpora získání či obnova pracovních návyků, doprovodné služby typu dluhové poradenství, pracovní psychologické poradenství	OPZ
absence sociálních podniků na území	aktivní začleňování osob v sociálně–podnikatelských subjektech	OPZ
absence sociálních podniků na území	vznik a rozvoj podnikatelských aktivit v oblasti sociálního podnikání, zavedení systému podpory sociálních podniků,	OPZ

	související vzdělávání a poradenství	
nedostatek povědomí o možnostech sociálního podnikání	zvyšování povědomí a informovanosti o sociálním podnikání a spolupráce všech relevantních aktérů	OPZ
chybějící kapacita institucionálních zařízení	podpora zařízení, která doplní chybějící kapacitu stávajících institucionálních forem zařízení (typu školní družiny, kluby), s možností podpory příměstských táborů v době školních prázdnin	OPZ
chybějící podpora rodin při péči o děti	podpora vzniku a provozu dětských skupin pro podniky i veřejnost	OPZ
chybějící podpora rodin při péči o děti	individuální péče o děti	OPZ

### 3. STRATEGICKÁ ČÁST

Nejdůležitější částí dokumentu je strategická část SCLLD, která navazuje na poznatky z předchozích částí a definuje dlouhodobou vizi rozvoje území a z ní vyplývající strategické cíle, které se dále člení na specifické cíle a jejich jednotlivá opatření. Potřeba vypracovat strategii vyšla z řad členů místního partnerství. Strategie je zpracována z důvodu nutnosti propojení jednotlivých rozvojových a územně plánovacích dokumentů jednotlivých obcí začleněných do jejího území. Stanovení cílů a priorit na širším území než je jedna obec a tím umožnit propojení aktivit a projektů, zavádění nových řešení a podmínek udržitelného rozvoje na venkově.

#### 3.1. Mise a vize

Místní akční skupina vznikla, aby naplňovala potřeby regionu, jeho rozvoje, na principu udržitelnosti, partnerství, spolupráce, transparentnosti, zachování přírodního a kulturního dědictví, a to vše při respektování společenské shody formou komunitního plánování osvědčenou metodou LEADER.

Na konci příštího plánovacího období EU, tj. 2020 bude Šternbersko územím, které bude atraktivní pro podnikatelské záměry. Zemědělství se stane konkurenceschopné i díky zvýšené poptávce po regionálních produktech, každý bude mít možnost zvyšovat svou kvalifikaci tak, aby se uplatnil na trhu práce, úspěšně se řeší sociálně vyloučené lokality, a sociální služby rozšíří svou nabídku o nové potřebné služby, životní prostředí a technická infrastruktura odpovídá možnostem společnosti 21. století. Občané budou hrdi na svůj region a budou hojně využívat rozvinutou infrastrukturu pro trávení volného času. Šternbersko se stane oblíbenou lokalitou také mezi turisty.

### 3.2. Strategické cíle, specifické cíle, opatření

V návaznosti na výše uvedenou misi a vizi a zjištění vyplývající z analytické části byly stanoveny klíčové oblasti rozvoje území:

- zemědělství,
- školství,
- doprava,
- infrastruktura,
- podnikání,
- zaměstnanost,
- kvalita života,
- životní prostředí, aj.

včetně definování jednotlivých strategických cílů, jejich specifických cílů a opatření směřujících k naplnění strategie. Strategie řeší podporu konkurenceschopnosti zemědělství, řeší i podporu hospodářského rozvoje území a usnadnění diverzifikace.

#### **SC 1: Šternbersko – prostředí pro náš život**

##### SPC 1.1: Udržení standardu školství na venkově

*Opatření:*

- 1.1.1. opravy a údržba školních budov včetně energetických úspor,
- 1.1.2. dovybavení budov novými výukovými prvky,
- 1.1.3. opravy a výstavba školních hřišť,
- 1.1.4. podpora spolupráce mezi školami v rámci území MAS,
- 1.1.5. společné aktivity škol v rámci území MAS (kulturní akce, sportovní soutěže, apod.).

##### SPC 1.2: Sportoviště a dětská hřiště

*Opatření:*

- 1.2.1. podpora výstavby, modernizace a údržby sportovišť v území MAS (sportovní hřiště, dětská hřiště včetně hřišť pro mateřské a základní školy, které by mohli využívat mimo školní dobu i občané, kondiční hřiště pro seniory).

##### SPC 1.3: Obnova a údržba komunikací uvnitř obcí včetně budování a obnovy chodníků

*Opatření:*

- 1.3.1. rekonstrukce komunikací a chodníků,
- 1.3.2. zajištění techniky na údržbu komunikací a chodníků,
- 1.3.3. podpořit odstranění dopravní zátíženosti místních komunikací.

##### SPC 1.4: Zvýšení obslužnosti mezi obcemi z hlediska veřejné dopravy

*Opatření:*

- 1.4.1. zlepšit přístupnost železničních zastávek z obecní zástavby,
- 1.4.2. zlepšit autobusové propojení mezi obcemi.

##### SPC 1.5: Zasítování území MAS cyklostezkami a cyklotrasami

*Opatření:*

- 1.5.1. výstavba nových a údržba stávajících cyklostezek a cyklotras v území MAS i v návaznosti na okolní území, včetně zázemí.

### SPC 1.6: Obecní budovy – opravy, údržby, rekonstrukce

#### *Opatření:*

- 1.6.1. zajištění důstojných prostor pro chod obecních úřadů, navýšení prostorů, energetické úspory, zajištění bezbariérových přístupů,
- 1.6.2. zajištění kvalitnějších prostor pro kulturní život na obci, setkávání se občanů a spolků.

### SPC 1.7: Revitalizace – obcí a jejich částí

#### *Opatření:*

- 1.7.1. revitalizace veřejných prostorů, návsí apod.,
- 1.7.2. výstavba, obnova a údržba prostorů ke shromažďování občanů a pořádání různých kulturních akcí,
- 1.7.3. zajištění techniky na údržbu veřejných prostorů a veřejné zeleně.

### SPC 1.8: Podpora spolkové činnosti

#### *Opatření:*

- 1.8.1. podpora jednotlivých spolků a jejich aktivit,
- 1.8.2. podpora pořádání společných akcí spolků v rámci MAS, případně s okolními MAS společné akce.

### SPC 1.9: Výstavba a rekonstrukce autobusových zastávek

#### *Opatření:*

- 1.9.1. podpora výstavby a rekonstrukce za účelem dosažení stavu, kdy budou zastávky splňovat všechny bezpečnostní parametry a odpovídající komfort pro cestující.

### SPC 1.10: Výstavba, rekonstrukce a údržba veřejného osvětlení a rozhlasu

#### *Opatření:*

- 1.10.1. podpora zlepšení technického stavu, snížení energetické náročnosti veřejného osvětlení,
- 1.10.2. pokrytí území obcí funkčním veřejným rozhlasem za účelem zlepšení informovanosti občanů a zajištění chodu obce v případě krizových situací.

### SPC 1.11: Rozvoj, údržba a zavádění moderních komunikačních technologií v obcích MAS

#### *Opatření:*

- 1.11.1. vysokorychlostní internet, rozvody optickými kabely, kabelová TV, kamerový systém, odečet spotřeby vody apod.

### SPC 1.12: Bezpečnostní situace v obcích

#### *Opatření:*

- 1.12.1. podpora vzniku společné obecní policie v rámci MAS a celkové zajištění bezpečnosti v území MAS.

### SPC 1.13: Zlepšení stavu jednotek sborů dobrovolných hasičů

#### *Opatření:*

- 1.13.1. zlepšení technického stavu a modernizace hasičských zbrojnic,
- 1.13.2. zlepšení technického vybavení jednotlivých jednotek včetně vozidel,
- 1.13.3. organizace společných akcí včetně cvičení.

### SPC 1.14: Obnova a údržba kulturního dědictví, včetně památek místního významu

#### *Opatření:*

- 1.14.1. podpora obnovy a rekonstrukce jednotlivých památek,
- 1.14.2. podpora kulturních aktivit vztahujících se k území MAS.

## **SC 2: Trvale udržitelný rozvoj zemědělských aktivit**

### SPC 2.1: Investice do zemědělských firem

#### *Opatření:*

- 2.1.1. opravy a údržba budov určených k podnikání,
- 2.1.2. vnitroareálové komunikace,
- 2.1.3. přeměna brownfields.
- 2.1.4. investice do zemědělských podniků

### SPC 2.2: Podmínky pro péči o krajinu

#### *Opatření:*

- 2.2.1. péče o krajinu: okolí cyklostezek, o příkopy u cest, o stromy (nákup techniky, smlouvy na údržbu...),
- 2.2.2. zabezpečení dostatečného množství kvalitní pitné vody,
- 2.2.3. podpora výroby a prodeje místních regionálních potravin a výrobků.

### SPC 2.3: Využívání biomasy

#### *Opatření:*

- 2.3.1. využití ploch (např. silážních plat) pro kompostárny,
- 2.3.2. zavedení systému cíleného využití veřejné zeleně, bioodpadu od občanů v zemědělských kompostárnách, bioplynových stanicích, apod.,
- 2.3.3. systémové využití odpadního tepla z bioplynových stanic.

### SPC 2.4: Podpora místních producentů

#### *Opatření:*

- 2.4.1. prodej ze dvora,
- 2.4.2. síťování (společná propagace,...),
- 2.4.3. podpora zpracování produktů.

## **SC 3: Vhodné přírodní podmínky a šetrné využívání přírodního dědictví**

### SPC 3.1: Ochrana vod a jejich využití

#### *Opatření:*

- 3.1.1. podpora čističky povrchových a podzemních vod,
- 3.1.2. decentralizace a modernizace zásobování vodou,
- 3.1.3. dobudování a opravy kanalizační sítě.

### SPC 3.2: Ochrana půdy

#### *Opatření:*

- 3.2.1. podpora protierozních opatření,
- 3.2.2. zajištění dostatku ekologicky stabilních ploch.

### SPC 3.3: Ochrana ovzduší

#### *Opatření:*

- 3.3.1. snižování prašnosti a hlučnosti v sídlech.

3.3.2. obnova místních památek.

#### SPC 3.4: Odpadové hospodářství

##### *Opatření:*

- 3.4.1. příspěvní k zajištění ekologičnosti skládek,
- 3.4.2. podpora svozu separovaného odpadu.

### **SC 4: Rozvíjíme podnikání a služby**

#### SPC 4.1: Podpora podnikání

##### *Opatření:*

- 4.1.1. aktivity k marketingové gramotnosti, společná propagace (např. řemesel v mikroregionu),
- 4.1.2. poradenství ohledně možností čerpání dotací EU,
- 4.1.3. animace, osvěta, zprostředkování dotací EU,
- 4.1.4. podpora rozvoje a obnovy infrastruktury cestovního ruchu
- 4.1.5. investice do stav. zázemí a strojního vybavení venkovských nezeměd. činností

#### SPC 4.2: Podpora řemesel

##### *Opatření:*

- 4.2.1. síťování,
- 4.2.2. společná propagace,
- 4.2.3. podpora investic řemeslného vybavení

#### SPC 4.3: Mikropodniky, investice do rozvoje malého a středního podnikání

##### *Opatření:*

- 4.3.1. zprostředkování dotací EU,
- 4.3.2. vzdělávání, rekvalifikace,
- 4.3.3. stáže a dotace na pracovní místa.

#### SPC 4.4: Budování průmyslových zón

##### *Opatření:*

- 4.4.1. podpora zasíťování technickou infrastrukturou,
- 4.4.2. brownfields,
- 4.4.3. marketing atraktivity investování na Šternbersku.

#### SPC 4.5: Sociální podnikání a zaměstnanost

##### *Opatření:*

- 4.5.1. osvěta a vzdělávání v této nové oblasti ekonomiky,
- 4.5.2. podpora aktivit, NNO a podnikatelů v sociálním podnikání,
- 4.5.3. zvýšení zaměstnanosti ohrožených skupin obyvatelstva.

### **SC 5: Vzdělávání a začleňování do společného života**

#### SPC 5.1: Zvyšování kvality vzdělávání

##### *Opatření:*

- 5.1.1. zvýšení kvality (vybavení učeben, internet, SVP) a dostupnosti infrastruktury vzdělávání pro základní, mateřské, zájmové a neformální (vč. zřízení dětského centra, dětské skupiny nebo firemní školky),
- 5.1.2. zajištění podpory školní úspěšnosti žáků (exkurze, preventivní programy, praktické činnosti, rodinná výchova, rozvoj dovedností, spolupráce více subjektů),

5.1.3. zajištění podpory školních psychologů, speciálních pedagogů a odborných pracovníků (vytvoření reálného plánu vícezdrojového financování; určení možností zdrojů financování).

#### SPC 5.2: Podpora školních aktivit

##### *Opatření:*

- 5.2.1. zajištění kvalifikovaného personálu (školní kroužky, dopravní výchova),
- 5.2.2. příležitost pro všechny děti / žáky / studenty (integrace dětí / žáků / studentů se znevýhodněním a postižením - zdravotní, sociální).

#### SPC 5.3: Podpora mimoškolních aktivit

##### *Opatření:*

- 5.3.1. podpora stávajících a vytváření netradičních aktivit (zajištění vícezdrojového financování, spolupráce neziskových organizací),
- 5.3.2. příležitost pro všechny děti / žáky / studenty (integrace dětí / žáků / studentů se znevýhodněním a postižením (zdravotní, sociální).

#### SPC 5.4: Podpora celoživotního vzdělávání

##### *Opatření:*

- 5.4.1. vytváření podmínek pro celoživotní vzdělávání (vzdělávací aktivity pro seniory, kluby pro seniory, využití kapacit ve školách (počítačové učebny),
- 5.4.2. podpora centra pro matky/otce na mateřské, rodičovské dovolené (prostor pro vzájemné setkávání, poradenství, výpomoc s dětmi před nástupem do mateřské školy, kontakt s úřady).

#### SPC 5.5: Rozvoj volnočasových aktivit

##### *Opatření:*

- 5.5.1. podpora spolkové činnosti (dobrá praxe – tradice činností spolků na vesnici, neziskové organizace),
- 5.5.2. podpora jednorázových a opakujících se akcí kulturně společenských, sportovních (ocenění realizátorů - finanční, morální, spolupráce neziskového sektoru, technické podmínky - ozvučení, světla, mobiliář).

#### SPC 5.6: Rozvoj sportovních aktivit

##### *Opatření:*

- 5.6.1. rekonstrukce a modernizace sportovišť (vytvoření plánu financování, zajištění vícezdrojového financování, nákup pomůcek, modernizace vybavení),
- 5.6.2. využití školních hřišť pro veřejnost (zajištění správce, hřiště přístupné v době mimo provoz školy, víkendy, prázdniny),
- 5.6.3. podpora kvalifikovaných trenérů, cvičitelů (zajištění ohodnocení práce - finanční, morální),
- 5.6.4. podpora netradičních, moderních sportovních aktivit (budování moderních sportovišť – venkovní posilovny, workout apod.).

#### SPC 5.7: Zkvalitnění a rozvoj sociálních služeb

##### *Opatření:*

- 5.7.1. budování komunitních center za účelem sociálního začleňování,
- 5.7.2. sociální rehabilitace – vznik nové služby,
- 5.7.3. podpora samostatného bydlení u osob s mentálním postižením,



- 5.7.4. zaměstnávání osob s mentálním a jinými druhy postižení (znevýhodnění), podporované a dostupné zaměstnávání, sociální podnikání,
- 5.7.5. bezbariérovost obcí a města Šternberk,
- 5.7.6. nízkoprahové centrum pro děti a mládež,
- 5.7.7. společensky přijatelné sociální bydlení,
- 5.7.8. noclehárna – vznik nové služby,
- 5.7.9. klub seniorů s jídelnou a krizový dispečink pro seniory,
- 5.7.10. rekonstrukce zařízení sociálních služeb, např. budovy Charity Šternberk, poskytující několik ambulantních sociálních služeb, vytvoření nových prostor pro Jiloro–Srdíčko (ambulantní péče o rodiny v tísní, apod.).

## **SC 6: Rozvíjet spolupráci a posilovat místní partnerství**

Specifický cíl se zaměřuje na rozvoj a podporu spolupráce a komunikace MAS Šternbersko na různých úrovních a s různým zaměřením. MAS se zaměří na poskytování poradenských služeb obcím, podnikatelům a neziskovým subjektům. Tím dojde k prohloubení spolupráce a společných vztahů. Spolupráce by neměla probíhat pouze v rámci regionu, ale MAS by měla být v kontaktu i s jinými subjekty působícími na meziregionální či mezinárodní rovině. Mezi zmíněné subjekty patří i jednotlivé MAS v Olomouckém kraji, ale i v ČR. Veřejnost by měla mít povědomí o existenci MAS Šternbersko a o jejich aktivitách, jelikož samotné názory občanů jsou v realizaci SCLLD důležité. Vzhledem k příležitostem v oblasti cestovního ruchu jedním z opatření je i spolupráce v této oblasti.

### 6.1. Rozvoj spolupráce mezi MAS

*Opatření:*

- 6.1.1. prohloubení spolupráce s MAS v Olomouckém kraji a v ČR.

### SPC: 6.2. Poradenství MAS pro obce, spolky a podnikatele

*Opatření:*

- 6.2.1. organizace setkání starostů, zájmových spolků a podnikatelů,
- 6.2.2. spolupráce s Mikroregionem Šternbersko,
- 6.2.3. poradenská činnost při přípravě, zpracování a realizaci projektů.

### 6.3. Posílení povědomí o regionu MAS mezi veřejností

*Opatření:*

- 6.3.1. pravidelná aktualizace informací na webových stránkách MAS,
- 6.3.2. vydávání a aktualizace informačních propagačních materiálů o regionu a MAS.

### 6.4. Rozvoj profesní spolupráce vertikálně a horizontálně

*Opatření:*

- 6.4.1. rozvoj spolupráce s NS MAS, ASZ a dalšími organizacemi venkova,
- 6.4.2. rozvoj spolupráce se zahraničními subjekty,
- 6.4.3. podpora zefektivnění veřejné správy.

### 6.5. Spolupráce při rozvoji cestovního ruchu na Šternbersku

*Opatření:*

- 6.5.1. spolupráce při provozu turistického informačního centra Šternberska,

- 6.5.2. společná propagace atraktivit cestovního ruchu,
- 6.5.3. MAS jako partner kulturních, sportovních a společenských akcí v regionu.

### 3.3. Popis strategie a jejich cílů

Strategický dokument pro období 2014–2020 Integrovaná strategie rozvoje území zpracovaná metodou komunitně vedeného místního rozvoje (CLLD) má za úkol definovat pravidla pro posílení rozvoje území MAS. Strategie souvisí zejména s přípravou na programové období EU 2014+. Cílem tohoto dokumentu je ustanovit prioritní rozvojové okruhy do roku 2020 a to především za účelem udržení a posílení potenciálu území MAS a vytvoření kvalitních podmínek pro život svých obyvatel na základě místního rozvojového potenciálu.

Strategie je součástí komunitně vedeného místního rozvoje a vychází ze záměrů dlouhodobě udržitelného rozvoje. Strategie propojuje jednotlivé aktéry v území, jejich záměry a dostupné zdroje pro jejich realizaci. Záměrem je vytvořit funkční plán pro úspěšnou realizaci rozvojových aktivit ve vazbě na maximálně možné čerpání dostupných zdrojů s pomocí zachování všech principů metody komunitně vedeného místního rozvoje je hlavním cílem strategie. Snahou je zapojení co možná nejširšího okruhu místních subjektů, zainteresovaných stran, reprezentantů různých zájmových skupin a sektorů v území do přípravy realizace rozvojových aktivit a tím posílit místní partnerství, které je jedním ze základních předpokladů pro naplňování strategie ze strany místních aktérů. Cílem je vytvořit základ pro nové náměty a motor pro další rozvoj území a zvýšit tak kapacitu místního partnerství.

### 3.4. Integrované rysy strategie

Jednotlivé klíčové oblasti rozvoje území netvoří samostatné problémové oblasti, ale vzájemně provázaný celek. Toto řešení vede při respektování zásad a využití výše definovaných principů ke komplexnímu rozvoji území jako celku ve všech cílových oblastech. Ke zvyšování kvality života v regionu a k dosažení požadovaného rozvoje venkovského regionu přispěje postupné a systematické naplňování stanovených strategických cílů jako vzájemně integrovaného systému.

Každá klíčová oblast rozvoje území obsahuje strategické cíle, jejichž realizace přispívá k naplnění globálního cíle a následně naplnění vize celé Strategie. Formulace a obsah strategických cílů, jsou přímou odezvou na výsledky analytické části. Obsah a naplnění strategických cílů bylo předmětem diskuzí v rámci komunitního plánování a jejich zaměření odráží potřeby regionu. Strategické cíle u každé klíčové oblasti jsou dále rozpracovány v podobě opatření, které prostřednictvím konkrétních podporovaných aktivit a v konečném důsledku i celé klíčové oblasti rozvoje území povedou k naplnění daného specifického cíle. Hlavním nástrojem realizace strategického plánu budou jednotlivé aktivity.

Prostřednictvím realizace jednotlivých individuálních projektů, které budou vybrány tak, aby odpovídaly jednotlivým opatřením, resp. jejich aktivitám a přispívaly k naplňování stanovených cílů, budou dosahovány strategické cíle a opatření.

Území MAS bude v dlouhodobém horizontu směřovat k dosažení globálního cíle a naplnění vize regionu realizací jednotlivých projektů. Dojde k vytvoření dostatku pracovních příležitostí na venkově, resp. dostatečné zaměstnanosti venkovských obyvatel, k vytvoření kvalitního zázemí a nabídky pro cestovní ruch a zajištění kvalitní občanské vybavenosti v jednotlivých obcích s důrazem na plnohodnotný život venkovských obyvatel prostřednictvím výstupů a dopadů jednotlivých projektů.

Jednotlivé projekty spadající do SCLLD budou nastaveny tak, aby jejich výstupy a výsledky byly dlouhodobě udržitelné nejen z hlediska institucionálního, ale především také finančního. Při výběru jednotlivých projektů k realizaci bude zohledněn i požadavek na prokázání udržitelnosti projektu.

MAS bude v rámci uskutečňování vlastních projektů napomáhat jednotlivým aktérům s přípravou a realizací jejich projektů, které povedou k dalšímu splňování stanovených cílů. Pomoc se bude týkat především oblasti získávání finančních prostředků, projektového řízení, strategického plánování, udržitelného rozvoje a spolupráce v území. Důraz přitom bude kladen na hledání systémových řešení, která nejen na sebe vzájemně navazují, ale vytváří synergii. Při výběru jednotlivých projektů k realizaci bude zohledněno i prokázání synergického efektu projektu.

Tab. 30: Grafické znázornění vazeb mezi jednotlivými cíli SCLLD

Spec. díl	Spec. díl	SCL1					SCL2					SCL3					SCL4					SCL5					SCL6											
		SP.C11	SP.C12	SP.C13	SP.C14	SP.C15	SP.C16	SP.C17	SP.C18	SP.C19	SP.C10	SP.C11	SP.C12	SP.C13	SP.C14	SP.C15	SP.C16	SP.C17	SP.C18	SP.C19	SP.C10	SP.C11	SP.C12	SP.C13	SP.C14	SP.C15	SP.C16	SP.C17	SP.C18	SP.C19	SP.C10	SP.C11	SP.C12	SP.C13	SP.C14	SP.C15	SP.C16	SP.C17
	1.1. Udržet a standardizovat obecně veřejně prospěšné																																					
	1.2. Spornost a řešení																																					
	1.3. Ochrana a údržba komunikací v obcích včetně budování a obnovy chodníků																																					
	1.4. Zlepšení dostupnosti mezi obcemi z hlediska veřejné dopravy																																					
	1.5. Zastoupení u místní úrovně MAS výměnou a vyhlášení																																					
	1.6. Obnova budov, opory, uliční, rekonstrukce																																					
	1.7. Rekonstrukce obce veřejně prospěšné																																					
	1.8. Podpora sportovní činnosti																																					
	1.9. Vytváření a obnovy veřejně prospěšných zařízení																																					
	1.10. Vytváření a obnovy veřejně prospěšných zařízení																																					
	1.11. Revize, údržba a zavedení moderních komunikačních technologií v obcích MAS																																					
	1.12. Rekonstrukce v obcích																																					
	1.13. Zlepšení stavu veřejně prospěšných zařízení																																					
	1.14. Ochrana a údržba kulturních děl, včetně památek historického významu																																					
	2.1. Investice do zemědělských firem																																					
	2.2. Podpora pro počet ovčáren																																					
	2.3. Vytváření obousměrných																																					
	2.4. Podpora malých podniků																																					
	3.1. Ochrana a údržba veřejných vyhledávacích																																					
	3.2. Ochrana přírody																																					
	3.3. Ochrana ovčácké																																					
	3.4. Ochrana veřejně prospěšných																																					
	4.1. Podpora podnikání																																					
	4.2. Podpora řešení																																					
	4.3. Mikroprojekty, investice do zemědělských a zemědělských podniků																																					
	4.4. Budování průmyslových zón																																					
	4.5. Sociálně podnikání a zaměstnanost																																					
	5.1. Zvýšení kvality služeb																																					
	5.2. Podpora občanských aktivit																																					
	5.3. Podpora mimoškolních aktivit																																					
	5.4. Podpora občanských aktivit																																					
	5.5. Rozvoj občanských aktivit																																					
	5.6. Rozvoj občanských aktivit																																					
	5.7. Zavedení a rozvoj občanských aktivit																																					
	6.1. Rozvoj spolupráce mezi MAS																																					
	6.2. Zavedení MAS pro občany, služby pro občany																																					
	6.3. Podpora občanských aktivit MAS mezi veřejností																																					
	6.4. Rozvoj občanských aktivit veřejnosti a občanských																																					
	6.5. Spolupráce při rozvoji občanských aktivit																																					

a - společně cíle SCLLD  
 b - žádná integrace vazeb napříč SCLLD  
 c - silná integrace vazeb - podmíněnost investič, časová, pracovní napříč SCLLD

Tabulka znázorňuje vazby mezi jednotlivými cíli a opatřeními SCLLD. Označení vazeb vyjadřuje jejich intenzitu, pro potřeby přehlednosti se zaměříme primárně na popis silných vazeb, které při realizaci SCLLD nabývají největší důležitosti. Provázanost jednotlivých opatření strategie CLLD MAS Šternbersko lze hodnotit z hlediska územního, věcného a časového hlediska, je však zřejmé, že u většiny provazeb jde o kombinaci všech hledisek.

V rámci cíle 1 vznikly silné provazby zejména u specifických cílů, zaměřených na dopravu a bezpečnost. Jestliže bude podpořeno dobudování chodníků, zasíťování území cyklotrasami, výstavbou nových zastávek, obce budou revitalizovány a zároveň se zvýší kvalita obslužnosti veřejné dopravy.

Podobně rozvoj a údržba moderních komunikačních technologií v rámci MAS (1.11) spolu s výše jmenovanou údržbou chodníků, zastávek, budováním cyklotras a dalšími opatřeními má přímý vliv na zvýšení bezpečnosti v obcích MAS. Další silnou integrační vazbou je oprava místních památek a budov, která úzce souvisí s rozvojem spolkové činnosti v obcích MAS.

Investice do zemědělství je pozitivně integrována s ochranou půdy, zlepšení podmínek s péčí o krajinu a podporou místních producentů. Zavádění moderních komunikačních technologií v obcích MAS ovlivní rovněž další cíle SCLLD, které spadají pod strategický cíl 4 - podporu podnikání, řemesel i mikropodniků.

Podpora podnikání 4.1. z podstaty věci integruje podporu řemesel a mikropodniků. Dále je ovšem samozřejmě silně integrována s celým strategickým cílem 6 – rozvojem spolupráce v MAS, rozvojem profesní spolupráce horizontálně i vertikálně, dále zahrnuje i rozvoj cestovního ruchu.

Silné provazby mezi jednotlivými strategickými a specifickými cíli zjevně dokládají předchozí analytickou práci na potřebách území a jsou nosným podkladem pro projekty v jednotlivých operačních programech. Projekty tak na základě provazeb naplňují více specifických cílů najednou.

### **3.5. Inovativní prvky, metody nebo způsoby řešení současných problémů přinášející zlepšení stavu, nebo zkvalitnění situace**

V aktivitách některých strategických cílů lze nalézt několik zřejmých radikálních inovací. Patří zde především aktivita „Pokrytí území obcí funkčním veřejným rozhlasem za účelem zlepšení informovanosti občanů a zajištění chodu obce v případě krizových situací“ (součást priority 1.9 „Výstavba, rekonstrukce a údržba veřejného osvětlení a rozhlasu“). Pro daná (většinou okrajová) území obcí se skutečně jedná o vybudování něčeho nového, jelikož se zde veřejný rozhlas nenachází.

Další takovou podstatnou změnou je aktivita „Podpora vzniku společné obecní policie v rámci MAS a celkové zajištění bezpečnosti v území MAS“ (v rámci priority 1.10 „Bezpečnostní situace v obcích“). Spousta obcí si nemůže obecní policii se svým rozpočtem dovolit. Vznik společné bezpečnostní složky na úrovni místní akční skupiny

Ize právem považovat za radikální inovaci – nic podobného zde doposud nebylo vytvořeno.

Vytvořením něčeho nového je i aktivita „Noclehárna – vznik nové služby“ (strategický cíl č. 4 „Vzdělávání a začleňování do společného života). Za přírůstkové inovace pak lze považovat ostatní aktivity strategických cílů. Nevytvářejí nic zcela nového, nicméně zdokonalují, posilují či modernizují stávající stav. Nejčastěji se jedná o ve strategických cílech jmenované opravy, rekonstrukce, modernizace a zlepšení.

V rámci udržitelnosti je u radikálních inovací důležitá zpětná vazba. Jedná se přece jen o zavádění nových záležitostí. V případě „Pokrytí území obcí funkčním veřejným rozhlasem za účelem zlepšení informovanosti občanů a zajištění chodu obce v případě křížových situací“ se bude jednat o zpětnou vazbu zejména samotných občanů. V případě „Podpory vzniku společné obecní policie v rámci MAS a celkového zajištění bezpečnosti v území MAS“ bude zpětná vazba obcí a občanů pomáhat ve směřování obecní policie tam, kde je to potřeba. Počet policistů bude rovněž upravován na základě potřeby vyplývající ze zpětné vazby.

Udržitelnost a inovativnost aktivity „Noclehárna – vznik nové služby“ bude zajišťována prostřednictvím budování spolupráce se zainteresovanými skupinami, občanskými sdruženími a veřejnou správou.

U přírůstkových inovací bude navázáno na hodnocení předchozího stavu a naplňuje se nové řešení, které bude vylepšeno o zjištěné nedostatky. Poté znovu dojde k vyhodnocení a dalšímu zlepšování, což se bude neustále opakovat. Konkrétně se jedná o napodobení cyklu PDCA (Plan–Do–Check–Act).

Jedině výše zmíněnými příklady bude zaručena potřebná dynamika inovací s ohledem na potřeby regionu.

### 3.6. Vazba na strategické dokumenty

Pro Strategii MAS Šternbersko byl zkoumán soulad se strategickými dokumenty nadnárodní, národní, regionální a místní úrovně. Rovněž byla ověřena spojitost s Operačními programy pro období 2014–2020 ve smyslu potenciálních možností podpory. Podrobnosti o zkoumání tohoto souladu lze nalézt v příloze 5.8 tohoto dokumentu.

Na jednotlivých úrovních (dle velikosti území) byly vybrány relevantní dokumenty, u kterých je vhodné, aby s nimi Strategie MAS Šternbersko byla v souladu, případně z nich vycházela. Rozbor každého relevantního dokumentu byl včleněn do tabulek, které většinou obsahují oblast zaměření, vazby na strategické cíle Strategie MAS Šternbersko, číselné zhodnocení míry vazby, odpovídající priority, cíle a aktivity dokumentu, a nakonec komentář. Míra souladu byla hodnocena zvlášť pro každou vykázanou vazbu. To znamená, že například v rámci jednoho dokumentu může být míra hodnocena i několikrát, vždy pro konkrétní vazbu. Byla určována pomocí stupňů 1–3, kdy stupeň 1 je nejnižší a 3 nejvyšší. Průměrné míry souladu udávané níže se vztahují pouze k hodnoceným částem dokumentů a neuvažují ty kapitoly, které se zabývají oblastmi pro Strategii MAS Šternbersko nerelevantními.

Průměrná míra má tak vypovídající hodnotu pouze s ohledem na výčet hodnocených částí zkoumaných dokumentů, který lze získat z přílohy Strategie MAS Šternbersko.

Na Evropské úrovni se jedná o dokument Evropa 2020: Strategie pro inteligentní a udržitelný růst podporující začlenění. Soulad je zde hodnocen jako 2 – střední, a to zejména z důvodu diametrálně odlišné velikosti území dopadu obou dokumentů. Strategie MAS Šternbersko se však snaží nápomoci naplňování cílů dokumentu Evropa 2020. Mezi oblasti v souladu patří inovace, vzdělávání, životní prostředí a sociální začleňování.

Na národní úrovni byly hodnoceny dva nejrelevantnější dokumenty: Strategie regionálního rozvoje ČR na období 2014–2020 a Národní strategický plán LEADER 2014+. Průměrné hodnocení je 2,63 – blíže vysoké míře souladu. Důvodem takové hodnoty je, že se jedná o základní dokumenty regionálního rozvoje, které pokrývají všechny důležité oblasti, které Strategie MAS Šternbersko řeší. Další dokumenty hodnoceny nebyly, a to z důvodu věnování větší pozornosti dokumentům krajské úrovně, které každopádně musí být v souladu s úrovní národní. Mezi oblasti v souladu patří infrastruktura, adaptabilita pracovníků, sociální začleňování, vzdělávání a rozvoj podnikání.

Krajská úroveň byla hodnocena nejpodrobněji. Existuje totiž velké množství relevantních dokumentů, a zároveň se hierarchicky jedná o rovinu těsně nad místní akční skupinou – je zde tedy přímá vazba. Mezi základní hodnocené dokumenty patří například Program rozvoje územního obvodu Olomouckého kraje (průměrná hodnota 2,33), Zásady územního rozvoje Olomouckého kraje (2), Regionální inovační strategie Olomouckého kraje (2) a Koncepce zemědělské politiky a rozvoje venkova v Olomouckém kraji (2,75). Celková hodnota souladu krajských dokumentů je 2,32 – blíže střední míře souladu. Toto číslo je pro krajskou úroveň velmi dobré a značí odpovídající soulad Strategie MAS Šternbersko s hodnocenými oblastmi dokumentů Olomouckého kraje. Mezi oblasti v souladu patří hospodářský rozvoj, vzdělávání, doprava, životní prostředí, sociální problematika, podnikání, sport, zemědělství, energetika a kultura.

Mezi krajskou a místní rovinou se nachází Olomoucká aglomerace, která vznikla zejména kvůli specifickému financování projektů v novém programovacím období. Zkoumán byl tedy soulad i na této rovině, konkrétně s dokumentem Integrovaná strategie rozvoje území Olomoucké aglomerace. Průměrná míra vazby zkoumaných oblastí je 2,5 – mezi střední a vysokou hodnotou. Nutno podotknout, že se jedná o oblasti podpory podnikání a mobility obyvatelstva. Mezi oblasti v souladu s touto strategií patří podpora podnikání, trh práce a mobilita obyvatelstva. Na úrovni mikroregionu byl zkoumán pouze již dnes zastaralý dokument Strategie rozvoje cestovního ruchu pro město Šternberk a mikroregion Šternbersko na období 2008–2010 (výhled do roku 2013). S ohledem na to, že aktivity zkoumaného dokumentu, byť konkrétní, byly brány jako indikativní, je míra vazby 1 – nízká. Aktivity sice korespondují se Strategií MAS Šternbersko, nicméně dále pro ni žádný velký význam. Mezi oblasti v souladu patří cestovní ruch a infrastruktura.

Na obecní úrovni byl zkoumán dokument Strategický plán rozvoje města Šternberka. Dokument byl v rámci strategie brán jako zdroj popisující problematiku některých členů

MAS Šternberska. Jako takový byl, co se týče souladu se Strategií MAS Šternbersko, ohodnocen na 1,14 – téměř nízká míra souladu. To znamená, že dokument skutečně sloužil pouze jako zdroj informací pro zpracování Strategie MAS Šternbersko. Mezi oblasti v souladu patří technická a dopravní infrastruktura, životní prostředí, architektonické dědictví a podpora podnikání. Co se týče dotačních programů, bylo využito stejného způsobu hodnocení, avšak s ohledem nejen na soulad se Strategií MAS Šternbersko, ale také na možnost financování aktivit. Celkové hodnocení dotačních programů je 2 – střední. To představuje náležitě odpovídající možnost potenciální podpory aktivit MAS Šternbersko.

### 3.7. Akční plán

Akční plán tvoří programové rámce rozčleněné podle operačních programů a opatření CLLD s tématy projektů a možnými aktivitami, včetně principů pro určení preferenčních kritérií. Akční plán tedy obsahuje následující údaje: programové rámce dle OP v členění na opatření (fiche) a výsledky. Na akční plán navazuje grafické znázornění programových rámců SCLLD.

Orgány MAS diskutovaly zaměření podpory v území s ohledem na přidělené alokace, absorpční kapacitu, priority, finanční náročnost jednotlivých projektů v zásobníku a jejich připravenost, a v souladu s závěry analytické části. Valná hromada se ztotožnila s principem koncentrace a soustředěnosti finanční podpory jen do některých oblastí podpory a dala tak přednost před metodou „pocukrování“ všech témat a možných oblastí. Z tohoto důvodu není vybrána v IROP podpora např. sociálního bydlení.

Požadované výše dotací z EU a státního rozpočtu odpovídají nastaveným finančním a časovým limitům. Přidělené finanční prostředky na jednotlivé fiche vyplývají z cílů SCLLD a z absorpční kapacity daného území.



### 3.7.1. Programové rámce IROP

<p>Specifický cíl strategie</p>	<p>SC1 Šternbersko - prostředí pro náš život</p> <p><b>SPC 1.3 Obnova a údržba komunikací uvnitř obcí včetně budování a obnovy chodníků</b></p> <p>SPC 1.4 Zvýšení obslužnosti mezi obcemi z hlediska veřejné dopravy</p> <p>SPC 1.5 Zasiťování území MAS cyklostezkami a cyklotrasami</p>
<p>Název opatření</p>	<p><b>Doprava a bezpečnost</b></p>
<p>Vazba na specifický cíl IROP</p>	<p>4.1 Posílení komunitně vedeného místního rozvoje za účelem zvýšení kvality života ve venkovských oblastech aktivizace místního potenciálu</p> <p>a ve vazbě na:</p> <p>1.2 Zvýšení podílu udržitelných forem dopravy</p>
<p>Popis opatření</p>	<p>Cílem opatření je budování kvalitní dopravní infrastruktury, zvýšení bezpečnosti dopravy a podpora zasiťování území MAS cyklotrasami (viz kapitola SCLLD 1.3 a 1.5). Cestou k naplnění tohoto opatření je realizace aktivit vedoucích k udržitelné dopravě, což je taková doprava, která vytváří funkční, bezpečné a ekonomické podmínky pro přemísťování osob a nákladů a není v rozporu s udržitelnou spotřebou přírodních zdrojů, snižuje zátěž životního prostředí a v neposlední řadě eliminuje negativní vlivy na lidské zdraví.</p> <p>V rámci plánovaných aktivit je dílčím cílem opatření je zaměření na nemotorovou dopravu prostřednictvím vytváření podmínek pro cyklistickou či pěší dopravu.</p> <p>Podpořeny budou cyklotrasy sloužící k dopravě do zaměstnání, školy a za službami.</p> <p>Podpořeny budou opatření, které sníží či zamezí střetu chodců a cyklistů s automobilovou dopravou na komunikacích.</p> <p>Naplněním tohoto opatření dojde k poklesu využívání individuální automobilové dopravy, nárůstu alternativních způsobů přepravy a ke snížení ekologické zátěže.</p> <p>Opatření přímo navazuje na následující závěry ze SWOT analýzy (kap. 2.2.5):</p> <ul style="list-style-type: none"> <li>– 55 % chybějících chodníků v obcích podél silnic I., II. A III. třídy,</li> <li>– 40 % chybějících chodníků k zastávkám veřejné hromadné dopravy,</li> <li>– velmi špatné přizpůsobení komunikací pro nemotorovou dopravu osob s omezenou pohyblivostí nebo orientací,</li> </ul>

	<ul style="list-style-type: none"> <li>– chybějící podchody, resp. lávky pro chodce přes komunikace a železnici,</li> <li>– chybějící cyklotrasy - cyklistické pruhy na komunikacích nebo víceúčelové pruhy,</li> </ul> <p>a na analýzu problémů a potřeb:</p>										
	<table border="1" style="width: 100%; border-collapse: collapse;"> <thead> <tr> <th style="text-align: left; padding: 5px;"><b>Problém</b></th> <th style="text-align: left; padding: 5px;"><b>Potřeba</b></th> </tr> </thead> <tbody> <tr> <td style="padding: 5px;">55% chybějících chodníků v obcích podél silnic I., II. a III. třídy, 40% chybějících chodníků k zastávkám veřejné hromadné dopravy</td> <td style="padding: 5px;">rekonstrukce, modernizace či nová výstavba chodníků</td> </tr> <tr> <td style="padding: 5px;">velmi špatné přizpůsobení komunikací pro nemotorovou dopravu osob s omezenou pohyblivostí nebo orientací</td> <td style="padding: 5px;">přizpůsobení komunikací pro nemotorovou dopravu osobám s omezenou pohyblivostí nebo orientací</td> </tr> <tr> <td style="padding: 5px;">chybějící podchody, resp. lávky pro chodce a cyklisty přes komunikace a železnici</td> <td style="padding: 5px;">výstavba podchodů nebo lávek pro chodce přes komunikace a železniční dráhu</td> </tr> <tr> <td style="padding: 5px;">chybějící cyklotrasy - cyklistické pruhy na komunikacích nebo víceúčelové pruhy</td> <td style="padding: 5px;">výstavba a modernizace cyklotras se zaměřením na podporu integrovaných řešení</td> </tr> </tbody> </table>	<b>Problém</b>	<b>Potřeba</b>	55% chybějících chodníků v obcích podél silnic I., II. a III. třídy, 40% chybějících chodníků k zastávkám veřejné hromadné dopravy	rekonstrukce, modernizace či nová výstavba chodníků	velmi špatné přizpůsobení komunikací pro nemotorovou dopravu osob s omezenou pohyblivostí nebo orientací	přizpůsobení komunikací pro nemotorovou dopravu osobám s omezenou pohyblivostí nebo orientací	chybějící podchody, resp. lávky pro chodce a cyklisty přes komunikace a železnici	výstavba podchodů nebo lávek pro chodce přes komunikace a železniční dráhu	chybějící cyklotrasy - cyklistické pruhy na komunikacích nebo víceúčelové pruhy	výstavba a modernizace cyklotras se zaměřením na podporu integrovaných řešení
	<b>Problém</b>	<b>Potřeba</b>									
	55% chybějících chodníků v obcích podél silnic I., II. a III. třídy, 40% chybějících chodníků k zastávkám veřejné hromadné dopravy	rekonstrukce, modernizace či nová výstavba chodníků									
	velmi špatné přizpůsobení komunikací pro nemotorovou dopravu osob s omezenou pohyblivostí nebo orientací	přizpůsobení komunikací pro nemotorovou dopravu osobám s omezenou pohyblivostí nebo orientací									
chybějící podchody, resp. lávky pro chodce a cyklisty přes komunikace a železnici	výstavba podchodů nebo lávek pro chodce přes komunikace a železniční dráhu										
chybějící cyklotrasy - cyklistické pruhy na komunikacích nebo víceúčelové pruhy	výstavba a modernizace cyklotras se zaměřením na podporu integrovaných řešení										
Typy projektů	<p>Podporovány budou projekty zaměřené na následující aktivity:</p> <ul style="list-style-type: none"> <li>– rekonstrukce, modernizace či nová výstavba chodníků podél silnic I., II. a III. třídy, nebo k zastávkám veřejné hromadné dopravy,</li> <li>– přizpůsobení komunikací pro nemotorovou dopravu osobám s omezenou pohyblivostí nebo orientací (komplexní řešení),</li> <li>– výstavba podchodů nebo lávek pro chodce a cyklisty přes komunikace a železniční dráhu,</li> <li>– výstavba a modernizace cyklotras se zaměřením na podporu integrovaných řešení, např. cyklistické pruhy na komunikacích nebo víceúčelové pruhy),</li> </ul> <p>Součástí projektů může být budování doprovodné infrastruktury, např. stojanů na kola, úschoven kol, odpočívadel a dopravního značení.</p>										
Příjemci podpory	<p>kraje; obce; dobrovolné svazky obcí; organizace zřizované nebo zakládáné kraji; organizace zřizované nebo zakládáné obcemi; organizace zřizované nebo zakládáné dobrovolnými svazky obcí; provozovatelé dráhy nebo drážní dopravy podle zákona č. 266/1994 Sb., o drahách; dopravci ve veřejné linkové dopravě podle zákona č. 111/1994 Sb., o silniční dopravě; Ministerstvo dopravy ČR; subjekty zajišťující dopravní obslužnost, uvedené</p>										

	<p>v § 8 odst. 1 zákona č. 194/2010 Sb., o veřejných službách v přepravě cestujících a o změně dalších zákonů, tedy stát, kraje a obce, pokud poskytují veřejné služby v přepravě cestujících samy, a dopravci, kteří jsou provozovateli veřejné linkové dopravy podle zákona č. 111/1994 Sb., o silniční dopravě, na základě smlouvy o veřejných službách v přepravě cestujících.</p> <p>Seznam příjemců může být ve výzvě omezen. Omezení vyplývá z malé výše podpory přidělené MAS na celé programové období 2014 – 2020.</p>	
Minimální a maximální výše způsobilých výdajů	MAS předpokládá stanovení finančních limitů a bude o nich informovat ve výzvě MAS.	
Principy preferenčních kritérií	Preferenční kritéria budou stanovena až v konkrétní výzvě MAS.	
Výsledky	Indikátory výsledku	
	Kód NČI2014+	Název indikátoru
	7 63 10	Podíl cyklistiky na přepravních výkonech
	7 51 20	Podíl veřejné osobní dopravy na celkových výkonech v osobní dopravě
	Indikátory výstupu	
	Kód NČI2014+	Název indikátoru
	7 64 01	Počet parkovacích míst pro jízdní kola
	7 50 01	Počet realizací vedoucích ke zvýšení bezpečnosti v dopravě
	7 61 00	Délka nově vybudovaných cyklostezek a cyklotras
	7 62 00	Délka rekonstruovaných cyklostezek a cyklotras

Specifický cíl strategie	SC5 Vzdělávání a začleňování do společného života <b>SPC 5.7 Zkvalitnění a rozvoj sociálních služeb</b>
Název opatření	<b>Investice do sociální infrastruktury</b>

<p>Vazba na specifický cíl IROP</p>	<p>4.1 Posílení komunitně vedeného místního rozvoje za účelem zvýšení kvality života ve venkovských oblastech aktivizace místního potenciálu,</p> <p>a ve vazbě na:</p> <p>2.1 Zvýšení kvality a dostupnosti služeb vedoucích k sociální inkluzi</p>						
<p>Popis opatření</p>	<p>Cílem opatření CLLD Sociální infrastruktura je rozvoj sociálních služeb a budování komunitních center.</p> <p>Cílem u rozvoje sociálních služeb je vytvoření technického zázemí pro poskytování sociálních služeb dle zákona č. 108/2006 Sb., o sociálních službách ve znění pozdějších předpisů. K dosažení cíle bude využíváno nákupu budov, zařízení a vybavení a stavební úpravy budov, které povedou k vytvoření podmínek pro kvalitní poskytování sociálních služeb a ostatních služeb vedoucích k sociální inkluzi. Díky tomu dojde k vytvoření, obnově a zkvalitnění materiálně-technického zázemí existujících služeb vedoucích sociální inkluzi cílové skupiny. Cílem opatření je přispění k sociální inkluzi, proto budou podporovány potřebné projekty rozvíjející či zlepšující podmínky pro poskytování sociálních služeb.</p> <p>Druhým cílem přispívajícím k sociální inkluzi je budování komunitních center, které sociálně vyloučeným poskytují nejen sociální služby, ale slouží rovněž jako víceúčelová zařízení, ve kterých se setkávají členové komunity za účelem realizace sociálních, vzdělávacích, kulturních a rekreačních aktivit s cílem zlepšit sociální situaci jednotlivců a komunity jako celku. Cílem není budovat kulturní centra nebo prostory pro masovou zábavu.</p> <p>Komunitní centra vytváří prostor pro řešení krizových situací jednotlivců jako první kontakt pro navázání dalších sociálních a jiných služeb.</p> <p>Opatření přímo navazuje na SWOT analýzu:</p> <ul style="list-style-type: none"> <li>– neexistence komunitních center k podpoře práce s vybranými skupinami klientů,</li> <li>– neexistence nebo nízká kapacita u potřebných typů služeb pro sociálně slabé nebo vyloučené osoby,</li> <li>– absence nízkoprahového centra pro děti a mládež,</li> <li>– špatný stav budov a zařízení sociálních služeb.</li> </ul> <p>a na analýzu problémů a potřeb:</p> <table border="1" data-bbox="517 1715 1388 1957"> <thead> <tr> <th data-bbox="517 1715 970 1749">Problém</th> <th data-bbox="970 1715 1388 1749">Potřeba</th> </tr> </thead> <tbody> <tr> <td data-bbox="517 1749 970 1883">neexistence komunitních center k podpoře práce s vybranými skupinami klientů</td> <td data-bbox="970 1749 1388 1883">budování komunitních center</td> </tr> <tr> <td data-bbox="517 1883 970 1957">nevyhovující prostory pro ambulantní sociální péči</td> <td data-bbox="970 1883 1388 1957">Rekonstrukce prostor pro ambulantní sociální péči</td> </tr> </tbody> </table>	Problém	Potřeba	neexistence komunitních center k podpoře práce s vybranými skupinami klientů	budování komunitních center	nevyhovující prostory pro ambulantní sociální péči	Rekonstrukce prostor pro ambulantní sociální péči
Problém	Potřeba						
neexistence komunitních center k podpoře práce s vybranými skupinami klientů	budování komunitních center						
nevyhovující prostory pro ambulantní sociální péči	Rekonstrukce prostor pro ambulantní sociální péči						
<p>Typy projektů</p>	<p>Podporovány budou projekty zaměřené na následující aktivity:</p>						

	<ul style="list-style-type: none"> <li>– budování a rozvoj komunitních center – mezi plánované aktivity patří zejména stavební úpravy budov, pořízení vybavení, zařízení apod. V rámci komunitních center mohou být poskytovány služby podle zákona č. 108/2006 Sb. o sociálních službách.</li> <li>– rozvoj sociálních služeb – podporována bude realizace stavebních úprav, nákup zařízení a vybavení, které vytvoří podmínky pro kvalitní poskytování sociálních služeb, obnovu a zkvalitnění materiálně-technické základny stávajících služeb sociální práce s cílovými skupinami.</li> </ul>	
Příjemci podpory	<ul style="list-style-type: none"> <li>• Nestátní neziskové organizace</li> <li>• Organizační složky státu</li> <li>• Příspěvkové organizace organizačních složek státu</li> <li>• Kraje</li> <li>• Organizace zřizované nebo zakládáné kraji</li> <li>• Obce</li> <li>• Organizace zřizované nebo zakládáné obcemi</li> <li>• Dobrovolné svazky obcí</li> <li>• Organizace zřizované nebo zakládáné dobrovolnými svazky obcí</li> <li>• Církev</li> <li>• Církevní organizace</li> </ul> <p>Seznam příjemců může být ve výzvě omezen.</p>	
Minimální a maximální výše způsobilých výdajů	MAS předpokládá stanovení finančních limitů a bude o nich informovat ve výzvě MAS.	
Principy preferenčních kritérií	Preferenční kritéria budou uvedena až v konkrétní výzvě MAS.	
Výsledky	Indikátory výsledku	
	Kód NČI2014+	Název indikátoru
	6 75 10	Kapacita služeb a sociální práce
	Indikátory výstupu	
	Kód NČI2014+	Název indikátoru
	5 54 01	Počet podpořených zázemí pro služby a sociální práci
	5 54 02	Počet poskytovaných druhů sociálních služeb

Specifický cíl strategie	SC1 Šternbersko - prostředí pro náš život SPC 1.1 Udržení standardu školství na venkově SPC 1.2 Sportoviště a dětská hřiště SC 5 Vzdělávání a začleňování do společného života <b>SPC 5.1. Zvyšování kvality vzdělávání</b> SPC 5.4 Podpora celoživotního vzdělávání								
Název opatření	<b>Investice do školství</b>								
Vazba na specifický cíl IROP	4.1 Posílení komunitně vedeného místního rozvoje za účelem zvýšení kvality života ve venkovských oblastech aktivizace místního potenciálu, a ve vazbě na:  2.4 Zvýšení kvality a dostupnosti infrastruktury pro vzdělávání a celoživotní učení								
Popis opatření	<p>Cílem opatření jsou investice do výstavby, stavebních úprav a pořízení vybavení mateřských a základních škol a školských poradenských pracovišť s důrazem na rozvoj klíčových kompetencí žáků (vztahuje se na ZŠ) a na rozvoj využití nových technologií při výuce.</p> <p>Dalším z cílů opatření je podpora inkluze žáků se SVP prostřednictvím zajištění kompenzačních pomůcek i stavebních úprav.</p> <p>Dílním cílem naplňující opatření je také podpora rozšiřování kapacit v předškolních zařízeních.</p> <p>Opatření přímo navazuje na tyto závěry SWOT analýzy:</p> <ul style="list-style-type: none"> <li>– zastaralé školní budovy, chybějící poradenská pracoviště pro zajištění inkluze,</li> <li>– nízká míra kompenzačního vybavení škol pro děti se SVP,</li> <li>– špatná vnitřní konektivita škol a připojení k internetu,</li> <li>– chybějící prostory pro poradenství a výpomoc s dětmi před nástupem do mateřské školy,</li> <li>– rozdíl v lokaci poptávky a nabídky míst v MŠ a ZŠ, nedostatečná kapacita míst ve městě Šternberk a satelitních obcích Olomouce, a na analýzu problémů a potřeb.</li> </ul> <table border="1" data-bbox="517 1532 1391 2011"> <thead> <tr> <th data-bbox="517 1532 975 1570"><b>Problémy</b></th> <th data-bbox="975 1532 1391 1570"><b>Potřeby</b></th> </tr> </thead> <tbody> <tr> <td data-bbox="517 1570 975 1738">zastaralé školní budovy, chybějící poradenská pracoviště pro zajištění inkluze</td> <td data-bbox="975 1570 1391 1738">stavební úpravy školních budov a učeben, budování školních poradenských pracovišť</td> </tr> <tr> <td data-bbox="517 1738 975 1906">nízká míra kompenzačního vybavení škol pro děti se SVP</td> <td data-bbox="975 1738 1391 1906">pořízení vybavení a kompenzačních pomůcek a kompenzačního vybavení pro děti se SVP</td> </tr> <tr> <td data-bbox="517 1906 975 2011">Nedostatečná kapacita MŠ a ZŠ</td> <td data-bbox="975 1906 1391 2011">Rozšíření kapacit pro předškolní a základní vzdělávání</td> </tr> </tbody> </table>	<b>Problémy</b>	<b>Potřeby</b>	zastaralé školní budovy, chybějící poradenská pracoviště pro zajištění inkluze	stavební úpravy školních budov a učeben, budování školních poradenských pracovišť	nízká míra kompenzačního vybavení škol pro děti se SVP	pořízení vybavení a kompenzačních pomůcek a kompenzačního vybavení pro děti se SVP	Nedostatečná kapacita MŠ a ZŠ	Rozšíření kapacit pro předškolní a základní vzdělávání
<b>Problémy</b>	<b>Potřeby</b>								
zastaralé školní budovy, chybějící poradenská pracoviště pro zajištění inkluze	stavební úpravy školních budov a učeben, budování školních poradenských pracovišť								
nízká míra kompenzačního vybavení škol pro děti se SVP	pořízení vybavení a kompenzačních pomůcek a kompenzačního vybavení pro děti se SVP								
Nedostatečná kapacita MŠ a ZŠ	Rozšíření kapacit pro předškolní a základní vzdělávání								

	špatná vnitřní konektivita škol a připojení k internetu, zvláště v menších obcích MAS	zajištění vnitřní konektivity škol a připojení k internetu
	chybějící prostory pro poradenství a výpomoc s dětmi před nástupem do mateřské školy	budování prostor pro vzájemné setkávání, poradenství, výpomoc s dětmi před nástupem do mateřské školy
Typy projektů	<p>Podporovány budou projekty zaměřené na následující aktivity:</p> <ul style="list-style-type: none"> <li>– podpora infrastruktury pro základní vzdělávání v ZŠ (podpora výuky cizích jazyků, řemeslných a technických oborů, přírodovědných oborů, vybavení digitálními technologiemi),</li> <li>– podpora inkluze prostřednictvím stavebních úprav budov a učeben, školních poradenských pracovišť jako součást komplexního projektu obsahujícího další aktivity (projekt zaměřený pouze na školní poradenské pracoviště realizovat nelze)</li> <li>– pořízení vybavení a kompenzačních pomůcek a kompenzačního vybavení pro děti se SVP v těchto zařízeních (budou-li součástí projektu další opatření),</li> <li>– rozšíření kapacit pro předškolní vzdělávání,</li> <li>– zajištění vnitřní konektivity škol a připojení k internetu – rozvoj vnitřní konektivity v prostorách škol a školských zařízení a připojení k internetu ve vazbě na rozvoj klíčových kompetencí žáků.</li> </ul>	
Příjemci podpory	<p>zařízení péče o děti do 3 let; školy a školská zařízení v oblasti předškolního a základního vzdělávání; další subjekty podílející se na realizaci vzdělávacích aktivit; kraje; organizace zřizované nebo zakládané kraji; obce; organizace zřizované nebo zakládané obcemi; nestátní neziskové organizace; církve; církevní organizace; organizační složky státu; příspěvkové organizace organizačních složek státu.</p> <p>Seznam příjemců může být ve výzvě omezen.</p>	
Minimální a maximální výše způsobilých výdajů	MAS předpokládá stanovení finančních limitů a bude o nich informovat ve výzvě MAS.	
Principy preferenčních kritérií	Preferenční kritéria budou uvedena až v konkrétní výzvě MAS.	
Výsledky	Indikátory výsledku	
	Kód NČI2014+	Název indikátoru
	5 00 20	Podíl tříletých dětí umístěných v předškolním zařízení
	5 00 30	Podíl osob předčasně opouštějících vzdělávací systém
	5 01 20	Počet osob využívajících zařízení péče o děti do 3 let

	Indikátory výstupu	
	Kód NČI2014+	Název indikátoru
	5 00 00	Počet podpořených vzdělávacích zařízení
	5 00 01	Kapacita podporovaných zařízení péče o děti nebo vzdělávacích zařízení

Specifický cíl strategie	SC1 Šternbersko - prostředí pro náš život <b>SPC 1.14 Obnova a údržba kulturního dědictví, včetně památek místního významu</b>							
Název opatření	<b>Investice do kulturního dědictví</b>							
Vazba na specifický cíl IROP	4.1 Posílení komunitně vedeného místního rozvoje za účelem zvýšení kvality života ve venkovských oblastech aktivizace místního potenciálu, a ve vazbě na: 3.1: Zefektivnění prezentace, posílení ochrany a rozvoje kulturního dědictví							
Popis opatření	<p>Cílem opatření je podpora obnovy a rekonstrukce jednotlivých kulturních památek území MAS včetně jejich zabezpečení.</p> <p>Opatření přímo navazuje na tyto závěry SWOT analýzy:</p> <ul style="list-style-type: none"> <li>– nedostatek kapitálu na zajištění rekonstrukce, moderního provozu a rozvoje kulturních památek, jejich vnitřního vybavení i vnějších prostranství,</li> <li>– nedostatek kapitálu pro zajištění bezpečnosti kulturních památek i jejich návštěvníků,</li> </ul> <p>a na analýzu problémů a potřeb:</p> <table border="1" style="width: 100%;"> <thead> <tr> <th><b>Problémy</b></th> <th><b>Potřeby</b></th> </tr> </thead> <tbody> <tr> <td>nedostatek kapitálu na zajištění rekonstrukce, moderního provozu a rozvoje kulturních památek, jejich vnitřního vybavení i vnějších prostranství</td> <td>obnova a rekonstrukce kulturních památek včetně obnovy parků a zahrad a modernizace objektů sociálního, technického a technologického zázemí</td> </tr> <tr> <td>nedostatek kapitálu pro zajištění bezpečnosti kulturních památek i jejich návštěvníků</td> <td>zvyšování zabezpečení kulturních památek i bezpečnosti jejich návštěvníků</td> </tr> </tbody> </table>		<b>Problémy</b>	<b>Potřeby</b>	nedostatek kapitálu na zajištění rekonstrukce, moderního provozu a rozvoje kulturních památek, jejich vnitřního vybavení i vnějších prostranství	obnova a rekonstrukce kulturních památek včetně obnovy parků a zahrad a modernizace objektů sociálního, technického a technologického zázemí	nedostatek kapitálu pro zajištění bezpečnosti kulturních památek i jejich návštěvníků	zvyšování zabezpečení kulturních památek i bezpečnosti jejich návštěvníků
<b>Problémy</b>	<b>Potřeby</b>							
nedostatek kapitálu na zajištění rekonstrukce, moderního provozu a rozvoje kulturních památek, jejich vnitřního vybavení i vnějších prostranství	obnova a rekonstrukce kulturních památek včetně obnovy parků a zahrad a modernizace objektů sociálního, technického a technologického zázemí							
nedostatek kapitálu pro zajištění bezpečnosti kulturních památek i jejich návštěvníků	zvyšování zabezpečení kulturních památek i bezpečnosti jejich návštěvníků							
Typy projektů	Podporovány budou projekty zaměřené na následující aktivity u památek zapsaných na Seznam světového dědictví UNESCO, památek zařazených na Indikativní seznam světového dědictví UNESCO v kategorii kulturní dědictví, národních kulturních památek k 1. 1. 2014, památek evidovaných v Indikativním seznamu národních kulturních památek k 1. 1. 2014:							



	<ul style="list-style-type: none"> <li>– zajištění vyšší bezpečnosti návštěvníků,</li> <li>– odstraňování přístupových bariér,</li> <li>– zvýšení ochrany památky a jejího zabezpečení,</li> <li>– restaurování památek,</li> <li>– rekonstrukce stávajících expozic a depozitářů,</li> <li>– budování nových expozic a depozitářů,</li> <li>– digitalizace památek a mobiliářů,</li> <li>– obnova parků a zahrad u souborů památek,</li> <li>– modernizace, popř. výstavba nezbytných objektů sociálního, technického a technologického zázemí.</li> </ul>	
Příjemci podpory	<p>Vlastníci památek, muzeí a knihoven nebo subjekty s právem hospodaření (dle zápisu v katastru nemovitostí), kromě fyzických osob nepodnikajících.</p> <p>Seznam příjemců může být ve výzvě omezen.</p>	
Minimální a maximální výše způsobilých výdajů	MAS předpokládá stanovení finančních limitů a bude o nich informovat ve výzvě MAS.	
Principy preferenčních kritérií	Preferenční kritéria budou uvedena až v konkrétní výzvě MAS.	
Výsledky	Indikátory výsledku	
	Kód NČI2014+	Název indikátoru
	9 10 10	Počet návštěv kulturních památek a paměťových institucí
	Indikátory výstupu	
	Kód NČI2014+	Název indikátoru
	9 05 01	Počet revitalizovaných památkových objektů
	9 10 05	Zvýšení očekávaného počtu návštěv podporovaných kulturních a přírodních památek a atrakcí

Specifická kritéria přijatelnosti:

ŘO IROP vybere specifická kritéria přijatelnosti relevantní pro aktivity vybrané v dané výzvě.

- Projekt je v souladu s Integrovanou strategií podpory kultury do roku 2020;
- součástí projektu je plán zpřístupnění podpořených souborů památek.

### 3.7.2. Programové rámce PRV

Požadovaná výše dotace z EU a státního rozpočtu odpovídá nastaveným finančním limitům, finanční plán je nastaven tak, aby v polovině roku 2018 byla vyčerpána, resp. zazávazkována více jak polovina předpokládané alokace.

Principy pro stanovení preferenčních kritérií jsou provázány na indikátory stanovené pro jednotlivé fiche.

Vybrané oblasti podpory v PRV (fiche) řeší podporu konkurenceschopnosti zemědělství, řeší i podporu hospodářského rozvoje území a usnadnění diverzifikace.

Za prioritu byla stanovena podpora investic do zemědělských podniků. Tuto oblast jsme tedy na základě jednání se zemědělci zařadili do akčního plánu jako jednu z fichí s 40 % předpokládaných alokovaných prostředků.

Podobným způsobem byla prověřována také absorpční kapacita projektů malých a středních podniků v nezemědělském podnikání. Zde se ukázal velmi vysoký zájem o projekty drobných podnikatelů, sloužících k diverzifikaci hospodářských činností. Opatření zaměřené na nezemědělské podnikatele bylo do akčního plánu zařazeno s váhou 60 % celkové alokace, tedy nejvyšší alokace respektující nejvyšší zájem ze strany podnikatelských subjektů v území.

V rámci operace 19.2.1. tedy budou prostřednictvím strategie CLLD MAS Šternbersko podporovány Investice do zemědělských podniků (článek 17, odstavec 1, písmeno a)) a Podpora investic na založení nebo rozvoj nezemědělských činností (článek 19, odstavec 1, písmeno b)). V rámci operace 19.3.1. bude podpořena aktivita Činnosti spolupráce v rámci iniciativy LEADER (článek 44).

### **Odůvodnění nezařazení fichí zaměřených na lesnictví a potravinářství:**

#### a. Lesnictví

Opatření se naopak nezaměřují na lesnickou infrastrukturu a lesnické technologie, u kterých nebyl mezi subjekty hospodařícími v lesích zájem (nezájem si u tohoto opatření vysvětlujeme především nízkou celkovou alokací, kterou MAS v rámci PRV disponuje - vzhledem k tomu, že u lesnické infrastruktury jde o velmi finančně náročné projekty, není v území zájem o realizaci menších projektů v rámci tohoto opatření). Předpokládáme tak, že žádosti potenciálních žadatelů jsou směřovány do klasického PRV prostřednictvím individuálních projektů bez využití integrovaného nástroje. Stejně tak nebyly k podpoře vybrány ani aktivity zaměřené na neproduktivní investice v lesích. Navzdory poměrně velkému zalesnění území MAS (viz str. 50, 60 a 61 analytické části), se členové pracovní skupiny pro PRV rozhodli neproduktivní investice v lesích nepodporovat, a to nejen vzhledem k celkové výši alokace.

Fiche zaměřené na preventivní opatření a investice do ochrany melioračních a zpevňujících dřevin nebyly zařazeny z důvodu, že v území není potenciální žadatel, ani poptávka.

#### b. Potravinářství

Na základě opakovaného prověřování absorpční kapacity MAS vyplynulo, že podnikatelské subjekty nejeví zájem čerpat přes MAS finance určené na potravinářský provoz. Přestože jedním ze závěrů dotazníkového šetření mezi zemědělci byla slabá podpora „prodeje ze dvora“ a zemědělci tuto oblast cítili jako možnost zvýšení konkurenceschopnosti (viz str. 66), při podrobném ověření zájmu se v území MAS neobjevil žádný potenciální zájemce z řad možných příjemců podpory.

<b>Název Fiche</b>	<b>Investice do zemědělských podniků</b>
<b>Vazba na článek Nařízení PRV</b>	<u>Článek 17, odstavec 1., písmeno a)</u>
<b>Vymezení Fiche</b>	<p><b>Podpora je zaměřena</b> na zlepšení celkové výkonnosti a udržitelnosti zemědělského podniku. Jelikož se jedná o podporu v rámci SCLLD, dochází k naplňování Priority 6 Podpora sociálního začleňování, snižování chudoby a podpora hospodářského rozvoje ve venkovských oblastech, zejména prioritní oblasti.</p> <p><b>Podpora přispívá</b> i k naplňování Priority 2 zvýšení životaschopnosti zemědělských podniků a konkurenceschopnosti všech druhů zemědělské činnosti ve všech regionech a podpora inovativních zemědělských technologií a udržitelného obhospodařování lesů, zejména prioritní oblasti 2A Zlepšení hospodářské výkonnosti všech zemědělských podniků a usnadnění jejich restrukturalizace a modernizace, zejména za účelem zvýšení míry účasti na trhu a orientace na trh, jakož i diverzifikace zemědělských činností.</p>
<b>Vazba na cíle SCLLD</b>	<p><u>SC 2: Trvale udržitelný rozvoj zemědělských aktivit</u></p> <p><u>SPC 2.1: Investice do zemědělských firem</u></p>
<b>Oblast podpory</b>	<p>Podpora zahrnuje hmotné a nehmotné investice v živočišné a rostlinné výrobě, je určena na investice do zemědělských staveb a technologií pro živočišnou a rostlinnou výrobu a pro školkařskou produkci. Podporovány budou též investice na pořízení mobilních strojů pro zemědělskou výrobu a investice do pořízení peletovacích zařízení pro vlastní spotřebu v zemědělském podniku.</p> <p>V rámci této Fiche nelze podpořit investice pro živočišnou výrobu týkající se včel a rybolovu. Investice pro rostlinnou výrobu se nesmí týkat obnovy nosných konstrukcí vinic, oplocení vinic a oplocení sadů. Podpora nemůže být poskytnuta na pořízení kotlů na biomasu.</p>
<b>Příjemce</b>	Zemědělský podnikatel
<b>Výše způsobilých výdajů</b>	min. 50 000 Kč, max. 5 000 000 Kč.

<b>Preferenční kritéria – principy jejich stanovení</b>	<p>Preferenční kritéria budou nastavena až v konkrétní výzvě. Níže uvádíme jen principy stanovení preferenčních kritérií:</p> <ul style="list-style-type: none"> <li>– preferovány budou projekty vytvářející pracovní místa,</li> <li>– preferovány budou projekty, jejichž realizací nedojde k záboru ZPF,</li> <li>– preferovány budou menší projekty (dle způsobilých výdajů),</li> <li>– preferovány budou projekty, které přispějí ke spolupráci a partnerství různých subjektů v území MAS,</li> <li>– preferovány budou projekty se zkrácenou dobou realizace,</li> <li>– preferovány budou projekty s inovačními rysy.</li> </ul>
<b>Indikátor výsledků</b>	
Číslo	94 800
Název	Pracovní místa vytvořená v rámci podpořených projektů
Měrná jednotka	FTE
Výchozí stav	0
Hodnota 2018	0
Cílová hodnota	1 Pro fiši Investice do zemědělských podniků počítáme s naplněním hodnoty 1 pracovního místa.
<b>Indikátor výstupů</b>	
Číslo	93 701
Název	Počet podpořených zemědělských podniků/příjemců
Měrná jednotka	počet
Výchozí stav	0
Hodnota 2018	0
Cílová hodnota	5 V území je připraveno min. 5 projektů od zemědělců.

<b>Název Fiche</b>	<b>Podpora investic na založení nebo rozvoj nezemědělských činností – podnikání, agroturistika</b>
<b>Vazba na článek Nařízení PRV</b>	<u>Článek 19, odstavec 1., písmeno b)</u>
<b>Vymezení Fiche</b>	Podpora v rámci tohoto článku zahrnuje investice na založení a rozvoj nezemědělských činností. Podpora přispívá k naplňování Priority 6 Podpora sociálního začleňování, snižování chudoby a podpora hospodářského rozvoje ve venkovských oblastech, zejména prioritní oblasti 6A Usnadnění diverzifikace, vytváření malých podniků a pracovních míst.
<b>Vazba na cíle SCLLD</b>	<u>SC 4: Rozvíjíme podnikání a služby</u> <u>SPC 4.1: Podpora podnikání</u>
<b>Oblast podpory</b>	Podporovány budou investice do vybraných nezemědělských činností dle Klasifikace ekonomických činností (CZ-NACE): C (Zpracovatelský průmysl s výjimkou činností v odvětví oceli, v uhelném průmyslu, v odvětví stavby lodí, v odvětví výroby

	<p>syntetických vláken dle čl. 13 písm. a) NK (EU) č. 651/2014, a dále s výjimkou tříd 12.00 Výroba tabákových výrobků a 25.40 Výroba zbraní a střeliva), F (Stavebnictví s výjimkou skupiny 41.1 Developerská činnost), G (Velkoobchod a maloobchod; opravy a údržba motorových vozidel s výjimkou oddílu 46 a skupiny 47.3 Maloobchod s pohonnými hmotami ve specializovaných prodejnách), I (Ubytování, stravování a pohostinství), J (Informační a komunikační činnosti s výjimkou oddílů 60 a 61), M (Profesní, vědecké a technické činnosti s výjimkou oddílu 70), N 79 (Činnosti cestovních kanceláří a agentur a ostatní rezervační služby), N 81 (Činnosti související se stavbami a úpravou krajiny s výjimkou skupiny 81.1), N 82.1 (Administrativní a kancelářské činnosti), N 82.3 (Pořádání konferencí a hospodářských výstav), N 82.92 (Balicí činnosti), P 85.59 (Ostatní vzdělávání j. n.), R 93 (Sportovní, zábavní a rekreační činnosti), S 95 (Opravy počítačů a výrobků pro osobní potřebu a převážně pro domácnost) a S 96 (Poskytování ostatních osobních služeb). V případě uvádění produktů na trh jsou na trh uváděny produkty, které nejsou uvedeny v příloze I Smlouvy o fungování EU, případně v kombinaci s produkty uvedenými v příloze I Smlouvy o fungování EU (převažovat musí produkty neuvedené v příloze I Smlouvy o fungování EU). V případě zpracování produktů jsou výstupem procesu produkty, které nejsou uvedeny v příloze I Smlouvy o fungování EU. Činnosti R 93 (Sportovní, zábavní a rekreační činnosti) a I 56 (Stravování a pohostinství) mohou být realizovány pouze ve vazbě na venkovskou turistiku a ubytovací kapacitu.</p>
<b>Příjemce</b>	Podnikatelské subjekty (právnícké osoby i fyzické osoby) – mikropodniky a malé podniky ve venkovských oblastech i zemědělci.
<b>Výše způsobilých výdajů</b>	min. 50 000 Kč, max. 5 000 000 Kč.
<b>Preferenční kritéria – principy jejich stanovení</b>	<p>Preferenční kritéria budou nastavena až v konkrétní výzvě. Níže uvádíme jen principy stanovení preferenčních kritérií:</p> <ul style="list-style-type: none"> <li>– preferovány budou projekty vytvářející pracovní místa,</li> <li>– preferovány budou projekty, jejichž realizací nedojde k záboru ZPF,</li> <li>– preferovány budou menší projekty (dle způsobilých výdajů),</li> <li>– preferovány budou projekty, které přispějí ke spolupráci a partnerství různých subjektů v území MAS,</li> <li>– preferovány budou projekty se zkrácenou dobou realizace,</li> <li>– preferovány budou projekty s inovačními rysy.</li> </ul>
<b>Indikátor výsledků</b>	
Číslo	94 800

Název	Pracovní místa vytvořená v rámci podpořených projektů
Měrná jednotka	FTE
Výchozí stav	0
Hodnota 2018	0
Cílová hodnota	1 Pro danou fiši počítáme s podporou 6 subjektů. Očekáváme, že nezemědělské subjekty budou moci více rozšířit své kapacity zaměstnanců a do konce roku 2023 vznikne 1 nové pracovní místo.
<b>Indikátor výstupů</b>	
Číslo	93 701
Název	Počet podpořených podniků/příjemců
Měrná jednotka	počet
Výchozí stav	0
Hodnota 2018	1
Cílová hodnota	6 V území je připraveno min 6 projektů podnikatelů.

<b>Název Fiche</b>	<b>Spolupráce Leader</b>
<b>Vazba na článek Nařízení PRV</b>	<u>Článek 44)</u>
<b>Vymezení Fiche</b>	Projekty musí vykazovat hodnotu přidanou spoluprací, tzn. prokázat, že výstupy projektu by bez spolupráce nebylo možné realizovat. MAS může spolupracovat i s jinými partnerstvími, avšak výdaje způsobilé pro podporu budou platné pouze pro MAS, jejíž SCLLD byla schválena z PRV.
<b>Vazba na cíle SCLLD</b>	SC 6. Rozvíjet spolupráci a posilovat místní partnerství. 6.1. Rozvoj spolupráce mezi MAS.
<b>Oblast podpory</b>	Oblast podpory bude vymezovat popis témat projektů spolupráce, které musí být v souladu se SCLLD MAS. V rámci projektu lze realizovat měkké akce (propagační, informační, vzdělávací a volnočasové) zaměřené na témata, která jsou řešena v SCLLD daných MAS. Jako hmotné a nehmotné investice včetně stavebních úprav je možné realizovat pouze následující výdaje: <ul style="list-style-type: none"> <li>– investice týkající se zajištění odbytu místní produkce včetně zavedení značení místních výrobků a služeb,</li> <li>– investice související se vzdělávacími aktivitami,</li> <li>– investice do informačních a turistických center.</li> </ul> Výdaje do investic jsou způsobilé pouze za předpokladu, že jsou společně provozovány spolupracujícími subjekty. Za měkké akce lze považovat především pořádání konferencí, festivalů, workshopů, exkurzí, výstav, přenosů příkladů správné praxe, včetně produktů s tím spojených (publikace, brožury, letáky apod.). Investice mohou být realizovány pouze takové, které budou provozovat po celou dobu lhůty vázanosti projektu na účel samy MAS. Způsobilá pro podporu je i předběžná technická podpora projektů spolupráce, kdy MAS musí prokázat, že plánovala provedení konkrétního projektu. Na předběžnou technickou podporu projektů spolupráce může MAS

	<p>využít maximálně 10 % z alokace přidělené MAS na realizaci projektů spolupráce.</p> <p>MAS bude realizovat následující měkké aktivity zaměřené na oblasti:</p> <ul style="list-style-type: none"> <li>• zemědělství,</li> <li>• potravinářství,</li> <li>• životního prostředí.</li> </ul> <p>MAS bude realizovat následující investiční aktivity:</p> <ul style="list-style-type: none"> <li>• investice související se vzdělávacími aktivitami,</li> <li>• investice do informačních a turistických center.</li> </ul>
<b>Výše způsobilých výdajů</b>	min. 50 000 Kč, max. 5 000 000 Kč.
<b>Příjemce</b>	<p>Příjemcem podpory může být pouze MAS, jejíž SCLLD byla podpořena v rámci PRV 2014–2020. Kromě dalších místních akčních skupin (takových, jejichž SCLLD nebyly schváleny z PRV či zahraničním MAS), může MAS spolupracovat s následujícími subjekty:</p> <ul style="list-style-type: none"> <li>– skupinou místních veřejných a soukromých partnerů na venkovském území, která provádí strategii místního rozvoje v rámci EU či mimo ni,</li> <li>– skupinou místních veřejných a soukromých partnerů na jiném než venkovském území, která provádí strategii místního rozvoje v rámci EU.</li> </ul>
<b>Indikátor výstupů</b>	
Číslo	92 501
Název	Celkové veřejné výdaje
Měrná jednotka	EUR
Výchozí stav	0
Hodnota 2018	0
Cílová hodnota	27.490,– EUR (Výše indikátoru byla stanovena na základě přidělené alokace).

### 3.7.3. Programové rámce OPZ

<b>Operační program Zaměstnanost – opatření 01</b>	
Specifický cíl SCLLD	<u>SC 5: Vzdělávání a začleňování do společného života</u> <u>SPC 5.7: Zkvalitnění a rozvoj sociálních služeb</u>
Opatření SCLLD	<b>Sociální služby a sociální začleňování</b>
A. Popis vazby opatření na specifický cíl 2.3.1.OPZ	

<p>Opatření je plně v souladu se specifickým cílem SPC 2.3.1: Zvýšit zapojení lokálních aktérů do řešení problémů nezaměstnanosti a sociálního začleňování ve venkovských oblastech.</p> <p>Opatření je zaměřeno na sociální začleňování na lokální úrovni a je v souladu s aktivitami: podpora sociálního začleňování osob sociálně vyloučených či sociálním vyloučením ohrožených prostřednictvím aktivit zaměřených na prevenci sociálního vyloučení, služeb poskytovaných terénní a ambulantní formou, podpora komunitní sociální práce; vznik a rozvoj specifických nástrojů k prevenci a řešení problémů v sociálně vyloučených lokalitách.</p>
<b>B. Popis cíle opatření</b>
<p>Cílem opatření je podpora sociálního začleňování osob sociálně vyloučených či sociálním vyloučením ohrožených. Cíle bude dosaženo prostřednictvím aktivit zaměřených na prevenci sociálního vyloučení osob, na terénní i ambulantní služby a podporu komunitní sociální práce.</p> <p>Díky podporovaným aktivitám bude zajištěna dostupnost služeb uživatelům, což přispívá ke kvalitě jejich života, k jejich začlenění do společnosti a zabránění jejich izolaci nebo segregaci.</p>
<b>C. Popis provázanosti navrhovaných opatření</b>
<p>Opatření 01 Sociální služby a sociální začleňování má přímou vazbu napříč všemi opatřeními OP Zaměstnanost. Cílem aktivit v OPZ je osoby znevýhodněné na trhu práce vzdělávat, motivovat a začlenit (Opatření 01, Opatření 02). Souvislost prorodinných opatření (Opatření 04) je rovněž zřejmá – vylepšení infrastruktury péče o děti výrazně zvyšuje možnost žen na začlenění do pracovního procesu. Sociální podniky (Opatření 03) zajistí možnost integrace osob znevýhodněných na trhu práce.</p> <p>Toto opatření je provázáno s IROP, prioritní osou 4: Komunitně vedený místní rozvoj, SC 4.1 Posílení komunitně vedeného místního rozvoje za účelem zvýšení kvality života ve venkovských oblastech a aktivizace místního potenciálu. Konkrétně v rámci opatření Investice do sociální infrastruktury IROP se jedná o vybudování komunitních center a v rámci OPZ na personální podporu v těchto komunitních centrech a na práci s cílovou skupinou. IROP tedy poskytne do dané oblasti potřebnou chybějící infrastrukturu a OPZ finance na realizaci aktivit.</p>
<b>D. Priorizace navrhovaných opatření</b>
<p>a) opatření financovaná z alokované částky</p> <p>Opatření budeme realizovat dle finančního plánu. V případě navýšení alokace, bude finančně posíleno i tohle opatření.</p>
<b>E. Časový harmonogram realizace opatření ve vazbě na finanční plán</b>
<p>Výzva 1 – 9/2017 – 3 000 000,00 Kč</p> <p>Výzva 2 – 9/2019 – 1 500 600,00 Kč</p>
<b>F. Popis možných zaměření projektů</b>
<ol style="list-style-type: none"> <li>1. budování komunitních center za účelem sociálního začleňování,</li> <li>2. sociální rehabilitace – vznik nové služby,</li> <li>3. podpora samostatného bydlení u osob s mentálním postižením,</li> <li>4. zaměstnávání osob s mentálním postižením, podporované a dostupné zaměstnávání, sociální podnikání,</li> <li>5. nízkoprahové centrum pro děti a mládež,</li> </ol>



6. společensky přijatelné sociální bydlení.
<b>G. Podporované cílové skupiny</b>
<ol style="list-style-type: none"> <li>1. osoby sociálně vyloučené,</li> <li>2. osoby sociálním vyloučením ohrožené,</li> <li>3. osoby se zdravotním postižením (včetně osob s duševním onemocněním),</li> <li>4. imigranti,</li> <li>5. oběti trestné činnosti,</li> <li>6. osoby opouštějící institucionální zařízení,</li> <li>7. osoby v nebo po výkonu trestu,</li> <li>8. osoby ohrožené předlužeností,</li> <li>9. osoby pečující o jiné závislé osoby,</li> <li>10. osoby ohrožené domácím násilím a závislostmi,</li> <li>11. klienti sociálních služeb,</li> <li>12. neformální pečovatelé,</li> <li>13. sociální pracovníci, pracovníci v soc. službách.</li> </ol>
<b>H. Typy příjemců podpory</b>
<ol style="list-style-type: none"> <li>1. nestátní neziskové organizace,</li> <li>2. obce dle zákona 128/200 Sb., o obcích,</li> <li>3. dobrovolné svazky obcí,</li> <li>4. MAS,</li> <li>5. vzdělávací a poradenské instituce,</li> <li>6. školy a školská zařízení,</li> <li>7. poskytovatelé sociálních služeb registrovaní dle zákona č. 108/2006 Sb., o sociálních službách,</li> <li>8. obchodní korporace (veřejná obchodní společnost, komoditní společnost, společnost s ručením omezeným, akciová společnost, evropská společnost, evropské hospodářské zájmové sdružení, družstva – družstvo, sociální družstvo, evropská družstevní společnost),</li> <li>9. OSVČ.</li> </ol> <p>Typy příjemců mohou být v jednotlivých výzvách specifikovány dle jednotlivých aktivit.</p>
<b>I. Absorpční kapacita MAS</b>
<p>Na území MAS Šternbersko operují 4 zařízení (se sídlem na území MAS), která poskytují služby dle Zákona o sociálních službách. Kromě toho v území působí další poskytovatelé sociálních služeb, kteří však mají své sídlo mimo MAS. Mimo samotných poskytovatelů jsou v oblasti sociálního začleňování aktivní také samotné obce (viz str. 75-76 analytické části). Poměr jednotlivých subjektů působících v oblasti sociálních služeb je zohledněn také ve finančním plánu. V poslední době (konzultace projektových záměrů do SCLLD, březen 2017) předpokládáme realizaci minimálně 2 projektů komunitních center, přičemž minimálně jedním nositelem projektu bude obec.</p>
<b>J. Vliv opatření na naplňování horizontálních témat OPZ</b>
<p><u>Udržitelný rozvoj</u></p> <p>Vliv opatření na udržitelný rozvoj je neutrální. Aktivity opatření budou respektovat principy udržitelného rozvoje.</p> <p><u>Rovné příležitosti a nediskriminace</u></p> <p>Vliv opatření na rovné příležitosti a zákaz diskriminace je pozitivní. Opatření je zaměřeno na začleňování sociálně vyloučených osob nebo na prevenci sociálního vyloučení. Aktivity budou respektovat a podporovat rovné příležitosti a nediskriminaci.</p> <p><u>Rovnost žen a mužů</u></p>

Vliv opatření na rovnost žen a mužů je pozitivní. Toto opatření přispívá zejména k odstraňování bariér rovného přístupu k zaměstnání a k rozvoji programů cílených na odstraňování diskriminace na základě pohlaví. Zajišťuje také rovný přístup žen a mužů k sociálním službám.

#### K. Principy pro určení preferenčních kritérií

Principy pro určení preferenčních kritérií vychází z principů a cílů SCLLD a jsou vodítkem pro stanovení preferenčních kritérií v konkrétních výzvách. Respektovány budou následující principy:

1. princip kvality projektu,
2. princip prokázání potřebnosti a efektivity,
3. princip spolupráce mezi subjekty v regionu,
4. princip míry příspěví k vyřešení problému sociální oblasti.

#### Indikátory výsledků

Číslo 6 70 10

Název Využívání podpořených služeb

Číslo 6 73 10

Název Bývalí účastníci projektů, u nichž intervence formou sociální práce naplnila svůj účel

Číslo 6 73 15

Název Bývalí účastníci projektů v oblasti sociálních služeb, u nichž služba naplnila svůj účel

#### Indikátory výstupů

Číslo 5 51 02

Název Počet podpořených komunitních center

Číslo 6 00 00

Název Celkový počet účastníků

Číslo 6 70 01

Název Kapacita podpořených služeb

### Operační program Zaměstnanost – opatření 02

Specifický cíl SCLLD	<u>SPC : 4.3.: Mikropodniky, investice do rozvoje malého a středního podnikání.</u>
----------------------	---

Opatření SCLLD	<b>Zaměstnanost</b>
----------------	---------------------

#### A. Popis vazby opatření na specifický cíl 2.3.1.OPZ

Opatření je plně v souladu se specifickým cílem SPC 2.3.1: Zvýšit zapojení lokálních aktérů do řešení problémů nezaměstnanosti a sociálního začleňování ve venkovských oblastech.

Opatření se zaměřuje na podporu zaměstnanosti na lokální úrovni a je v souladu s aktivitami: podpora spolupráce aktérů na místní úrovni při řešení lokální nezaměstnanosti, zjišťování potřeb lokálních zaměstnavatelů, podpora vytváření nových pracovních míst na

lokální úrovni, vzdělávání venkovského obyvatelstva v oblastech relevantních pro zvýšení lokální zaměstnanosti a poradenství pro získání zaměstnání.
<b>B. Popis cíle opatření</b>
<p>Cílem tohoto opatření je systematické řešení vysoké nezaměstnanosti na venkově s důrazem na zvyšování počtu nových podnikatelských subjektů, navýšení počtu pracovních míst v regionu, podpora rekvalifikace, poradenství a průběžná motivace lidí k práci a snaha o zlepšení pozice na trhu práce i u obtížně zaměstnatelných skupin obyvatelstva.</p> <p>Dílčími cíli jsou podpora poradenských aktivit vedoucích k uplatnění na trhu práce, podpora zvýšení zaměstnatelnosti, zejména zvýšení, obnovení kvalifikace nebo změna stávající kvalifikace, která již není poptávaná na trhu práce. Podpora v rámci tohoto opatření bude zaměřena zejména na aktivizaci ekonomicky neaktivních osob, na podporu vyšší participace mladých a starších osob na trhu práce, na vyšší zapojení rodičů s dětmi na trhu práce, začlenění osob s nízkou kvalifikací na trhu práce a osob se zdravotním postižením.</p>
<b>C. Popis provázanosti navrhovaných opatření</b>
<p>Opatření 02 Zaměstnanost má přímou vazbu napříč všemi opatřeními OP Zaměstnanost. Cílem aktivit v OPZ je osoby znevýhodněné na trhu práce vzdělávat, motivovat a začlenit (Opatření 01, Opatření 02). Souvislost prarodinných opatření (Opatření 04) je rovněž zřejmá – vylepšení infrastruktura péče o děti výrazně zvyšuje možnost žen na začlenění do pracovního procesu.</p> <p>Toto opatření je doplňováno Opatřením Investice do sociální infrastruktury v IROP a rovněž opatřeními PRV Fiche 1 a Fiche 2, které v regionu přispívají ke zlepšení podmínek při tvorbě pracovních míst a uplatnitelnosti na trhu práce. Bližší provázanost na IROP ale není.</p>
<b>D. Priorizace navrhovaných opatření</b>
<p>a) opatření financovaná z alokované částky</p> <p>Opatření budeme realizovat dle finančního plánu. V případě navýšení alokace, bude finančně posíleno i tohle opatření.</p>
<b>E. Časový harmonogram realizace opatření ve vazbě na finanční plán</b>
Výzva 1 – 8/2017 – 3 000 400,00 Kč
<b>F. Popis možných zaměření projektů</b>
<ol style="list-style-type: none"> <li>1. podpora nástrojů a činností vedoucích k motivaci a aktivizaci cílové skupiny k nalezení zaměstnání a jeho udržení,</li> <li>2. rozvoj základních kompetencí za účelem snazšího uplatnění na trhu práce (jazykové vzdělávání, PC kurzy, rozvoj finanční gramotnosti, soft skills, podpora čtenářské a numerické gramotnosti apod.),</li> <li>3. aktivity zaměřené na zvýšení orientace osob v požadavcích trhu práce a realizace poradenských činností a programů, jejichž cílem je zjišťování osobnostních a kvalifikačních předpokladů osob pro volbu povolání (ambulanti i terénní forma pracovního a kariérového poradenství), pro zprostředkování vhodného zaměstnání,</li> <li>4. příprava k práci osob se zdravotním postižením,</li> <li>5. motivace a odstraňování bariér začínajícího podnikání,</li> <li>6. rekvalifikace, řízené poradenství ke změně kvalifikace,</li> </ol>

7. podpora získání či obnova pracovních návyků,
8. doprovodné služby typu dluhové poradenství, pracovně psychologické poradenství
9. bilanční a pracovní diagnostika, ergo diagnostika, profilace a targeting,
10. vyhledávání zaměstnanců pro zaměstnavatele, který hledá nové pracovní síly,
11. poradenská a informační činnost v oblasti pracovních příležitostí,
12. tvorba pracovních míst pro osoby z cílových skupin,
13. podpora uplatnění na trhu práce formou příspěvku na úhradu mzdových nákladů zaměstnavatelům (může zakládat veřejnou podporu),
14. příspěvek na úhradu mzdových nákladů zaměstnavatelům na umístování osob z cílových skupin na pracovní místa, která budou z různých příčin (např. z důvodu odchodu do důchodu) na trhu práce uvolňována (může zakládat veřejnou podporu),
15. prostupné zaměstnávání,
16. aktivity umožňující za pomoci doprovodných opatření podle individuálních potřeb (podporované zaměstnávání, komplexní práce s cílovou skupinou) postupně zapojování dlouhodobě nezaměstnaných osob a osob s minimálními pracovními zkušenostmi na trh práce, získávání pracovních návyků a zkušeností, a to i s využitím nástrojů podpory zaměstnanosti, které povedou k dlouhodobému uplatnění těchto osob na trhu práce ,
17. zvyšování motivace zaměstnavatelů k vytváření udržitelných pracovních míst s využitím nástrojů jako jsou pracovní místa ve prospěch obcí a veřejně prospěšných institucí, pracovní místa u soukromých zaměstnavatelů, krátkodobé pracovní příležitosti, sezónní pracovní místa, pracovní trénink, placené odborné praxe a stáže, mentoring apod.

*V každém projektu by měla být zařazena aktivita spojená s tvorbou nových udržitelných pracovních míst, umístěním na volná pracovní místa nebo zprostředkováním zaměstnání.*

#### G. Podporované cílové skupiny

1. uchazeči a zájemci o zaměstnání,
2. neaktivní osoby v produktivním věku, které nejsou ani zaměstnané, ani nezaměstnané,
3. osoby se zdravotním postižením,
4. osoby s kumulací hendikepů na trhu práce splňující alespoň dvě z uvedených podmínek:
  - a. uchazeči o zaměstnání v evidenci déle než pět měsíců,
  - b. osoby mladší 25 let,
  - c. osoby ve věku nad 54 let,
  - d. osoby s nízkou úrovní kvalifikace,
  - e. osoby pečující o dítě mladší 15ti let či o osobu blízkou,
  - f. osoby z národnostních menšin či z jiného socio–kulturního prostředí.
5. osoby vracející se na trh práce po návratu z mateřské / rodičovské dovolené (tj. nevykonávaly zaměstnání nebo samostatně výdělečnou činnost po dobu mateřské / rodičovské dovolené a v řádu měsíců se u nich očekává návrat na trh práce),
6. osoby opouštějící institucionální zařízení.

H. Typy příjemců podpory
<ol style="list-style-type: none"> <li>1. nestátní neziskové organizace,</li> <li>2. obce dle zákona 128/200 Sb., o obcích,</li> <li>3. dobrovolné svazky obcí,</li> <li>4. MAS,</li> <li>5. vzdělávací a poradenské instituce,</li> <li>6. školy a školská zařízení,</li> <li>7. obchodní korporace (veřejná obchodní společnost, komoditní společnost, společnost s ručením omezeným, akciová společnost, evropská společnost, evropské hospodářské zájmové sdružení, družstva – družstvo, sociální družstvo, evropská družstevní společnost),</li> <li>8. OSVČ.</li> </ol> <p>Typy příjemců mohou být v jednotlivých výzvách specifikovány dle jednotlivých aktivit.</p>
I. Absorpční kapacita MAS
<p>Absorpční kapacita MAS je dána jednak zvýšeným zájmem obcí o řešení otázky nezaměstnanosti (obec Bohuňovice, obec Mutkov). MAS spolupracuje s Úřadem práce ve Šternberku. Na Olomoucku i Šternbersku působí řada agentur, které pracují s výše uvedenými cílovými skupinami. V rámci pokrytí celého území MAS předpokládáme, že možným realizátorem bude Mikroregion Šternbersko, případně samotná MAS.</p>
J. Vliv opatření na naplňování horizontálních témat OPZ
<p><u>Udržitelný rozvoj</u></p> <p>Vliv opatření na udržitelný rozvoj je neutrální. Řešené aktivity budou respektovat principy udržitelného rozvoje. Nepřímé pozitivní dopady lze případně spatřovat v dalším vzdělávání zaměřeném na udržitelný rozvoj a související témata.</p> <p><u>Rovné příležitosti a nediskriminace</u></p> <p>Vliv opatření na rovné příležitosti a zákaz diskriminace je pozitivní. Navržené opatření je přímo navrženo na „srovnávání“ příležitosti pro různé skupiny vč. znevýhodněných skupin na trhu práce. Řešené aktivity budou respektovat a podporovat rovné příležitosti a nediskriminaci.</p> <p><u>Rovnost žen a mužů</u></p> <p>Vliv opatření na rovnost žen a mužů je pozitivní. Navržené opatření respektuje a podporuje rovnost žen a mužů. Aktivity opatření podporují návrat žen po rodičovských dovolených, a to konkrétně vytvářením a rozvojem konkrétních školících programů a rekvalifikací, podporou sladování rodinného a pracovního života, odstraňováním bariér rovného přístupu k zaměstnání a rozvoji programů cílených na odstraňování diskriminace na základě pohlaví.</p>
K. Principy pro určení preferenčních kritérií
<p>Principy pro určení preferenčních kritérií vychází z principů a cílů SCLLD a jsou vodítkem pro stanovení preferenčních kritérií v konkrétních výzvách. Respektovány budou následující principy:</p> <ol style="list-style-type: none"> <li>1. princip zvyšování pracovních míst,</li> <li>2. princip uplatnění inovativních přístupů,</li> <li>3. princip prokázání potřeby projektu,</li> </ol>

4. princip spolupráce mezi subjekty v regionu.
<p><b>Indikátory výsledků</b></p> <p>Číslo 6 26 00 Název Účastníci, kteří získali kvalifikaci po ukončení své účasti</p> <p>Číslo 6 27 00 Název Účastníci zaměstnaní po ukončení své účasti, včetně OSVČ</p> <p>Číslo 6 28 00 Název Znevýhodnění účastníci, kteří po ukončení své účasti hledají zaměstnání, jsou v procesu vzdělávání/ odborné přípravy, rozšiřují si kvalifikaci nebo jsou zaměstnaní, a to i OSVČ</p> <p>Číslo 6 29 00 Název Účastníci zaměstnaní 6 měsíců po ukončení své účasti, včetně OSVČ</p> <p><b>Indikátor výstupů</b></p> <p>Číslo 6 00 00 Název Celkový počet účastníků</p>

<b>Operační program Zaměstnanost – opatření 03</b>	
Specifický cíl SCLLD	<u>SC 4: Rozvíjíme podnikání a služby</u> <u>SPC 4.5: Sociální podnikání a zaměstnanost</u>
Opatření SCLLD	<b>Sociální podnikání: vznik a rozšíření stávajících sociálních podniků</b>
A. Popis vazby opatření na specifický cíl 2.3.1.OPZ	
<p>Opatření je plně v souladu se specifickým cílem SC 2.3.1: Zvýšit zapojení lokálních aktérů do řešení problémů nezaměstnanosti a sociálního začleňování ve venkovských oblastech. Opatření se zaměřuje na podporu zaměstnanosti na lokální úrovni a je v souladu s aktivitami: podpora a vytváření podmínek pro vznik a rozvoj sociálních podniků a vzdělávání venkovského obyvatelstva v oblastech relevantních pro zvýšení lokální zaměstnanosti a poradenství pro získání zaměstnání.</p>	
B. Popis cíle opatření	
<p>Cílem opatření je podpora vzniku sociálních, komunitních a odpovědných podniků, jež povede k zapojení znevýhodněných skupin na trh práce a do běžného života. Zahrnovat může například vybavení prostor, případné stavební úpravy, vzdělávání pracovníků i vznik nových pracovních míst. Cílem je také spolupráce mezi subjekty v regionu i Úřadem práce a rozšíření povědomí o sociálním podnikání.</p> <p>Jednotlivé aktivity zlepšují informovanost a povědomí o principech sociálního podnikání a jeho přínosech i spolupráci aktérů relevantních pro rozvoj sociálního podnikání. Aktivity přispějí ke zvýšení kvality sociálních podniků a vzdělávacích, poradenských a finančních institucí v této oblasti.</p>	

V rámci sociálních podniků budou podporovány aktivity směřující k posílení postavení osob sociálně vyloučených či ohrožených sociálním vyloučením na trhu práce. Cílem těchto aktivit je sociální integrace cílové skupiny (či zamezení jejího vyloučení ze společnosti) a usnadnění vstupu a udržení cílové skupiny na volném trhu práce.

#### C. Popis provázanosti navrhovaných opatření

Opatření 03 Sociální podnikání má přímou vazbu napříč všemi opatřeními OP Zaměstnanost. Osoby znevýhodněné na trhu práce jsou nezdědka ohroženy sociální nejistotou, cílem aktivit je je vzdělávat, motivovat a začlenit (Opatření 01, Opatření 02). V menší míře Opatření 03 koresponduje i s Opatřením 04.

Toto opatření je doplňováno opatřeními PRV Fiche 1 a Fiche 2, které v regionu přispívají ke zlepšení podmínek při tvorbě pracovních míst a dále je toto opatření provázáno s Opatřením Investice do sociální infrastruktury v IROP rovněž ve zlepšení uplatnitelnosti na trhu práce ale především svým sociálním rozměrem. Bližší provázanost na IROP ale není.

#### D. Priorizace navrhovaných opatření

##### a) opatření financovaná z alokované částky

Opatření budeme realizovat dle finančního plánu. V případě navýšení alokace, bude finančně posíleno i tohle opatření.

#### E. Časový harmonogram realizace opatření ve vazbě na finanční plán

Výzva 1 (1Q 2018) – 3 000 400,00 Kč

#### F. Popis možných zaměření projektů

1. aktivní začleňování osob v sociálně–podnikatelských subjektech,
2. vznik a rozvoj podnikatelských aktivit v oblasti sociálního podnikání,
3. zavedení systému podpory startu, rozvoje a udržitelnosti sociálních podniků,
4. vzdělávání a poradenství související s podporou vzniku, založením, provozem a marketingem sociálního podniku,
5. podpora a vytváření podmínek pro vznik a rozvoj sociálních podniků, včetně společensky odpovědného zadávání zakázek,
6. zvyšování povědomí a informovanosti o sociálním podnikání a spolupráce všech relevantních aktérů.

#### G. Podporované cílové skupiny

1. osoby sociálně vyloučené nebo ohrožené sociálním vyloučením,
2. osoby dlouhodobě nezaměstnané (uchazeči o zaměstnání evidovaní na ÚP ČR déle než 1 rok),
3. osoby opakovaně nezaměstnané (uchazeči o zaměstnání, jejichž doba evidence na ÚP ČR dosáhla v posledních 2 letech souborné délky 12 měsíců),
4. osoby se zdravotním postižením (viz § 67 zákona č. 435/2004 Sb., o zaměstnanosti),
5. osoby v nebo po výkonu trestu (osoby opouštějící výkon trestu odnětí svobody, a to do 12 měsíců po opuštění výkonu trestu),
  - a. osoby opouštějící institucionální zařízení (zařízení pro výkon ústavní nebo ochranné výchovy, a to do 12 měsíců od opuštění zařízení).

<b>H. Typy příjemců podpory</b>
<ol style="list-style-type: none"> <li>1. nestátní neziskové organizace,</li> <li>2. obchodní korporace (veřejná obchodní společnost, komoditní společnost, společnost s ručením omezeným, akciová společnost, evropská společnost, evropské hospodářské zájmové sdružení, družstva – družstvo, sociální družstvo, evropská družstevní společnost),</li> <li>3. OSVČ.</li> </ol> <p>Typy příjemců mohou být v jednotlivých výzvách specifikováni dle jednotlivých aktivit.</p>
<b>I. Absorpční kapacita MAS</b>
<p>Na základě konzultací projektových záměrů SCLLD (březen 2017) MAS eviduje min. 1 projektový záměr sociálního podnikání (výroba, prodej a distribuce výrobků produkovaných osobami se zdravotním postižením). Předpokládáme další zájemce o aktivity v této oblasti.</p>
<b>J. Vliv opatření na naplňování horizontálních témat OPZ</b>
<p><u>Udržitelný rozvoj</u></p> <p>Vliv opatření na udržitelný rozvoj je neutrální. Řešené aktivity budou respektovat principy udržitelného rozvoje. Nepřímé pozitivní dopady lze případně spatřovat v dalším vzdělávání zaměřeném na udržitelný rozvoj a související témata včetně podpory nově vytvářených pracovních příležitostí.</p> <p><u>Rovné příležitosti a nediskriminace</u></p> <p>Vliv opatření na rovné příležitosti a zákaz diskriminace je pozitivní. Navržené opatření je přímo navrženo na „srovnávání“ příležitosti pro různé skupiny vč. znevýhodněných skupin na trhu práce. Řešené aktivity budou respektovat a podporovat rovné příležitosti a nediskriminaci.</p> <p><u>Rovnost žen a mužů</u></p> <p>Vliv opatření na rovnost žen a mužů je pozitivní. Navržené opatření respektuje a podporuje rovnost žen a mužů. Opatření bude podporovat rovnost žen a mužů prostřednictvím podpory vytváření nových pracovních míst s různými formami zaměstnání a podporou sladování rodinného a pracovního života.</p>
<b>K. Principy pro určení preferenčních kritérií</b>
<p>Principy pro určení preferenčních kritérií vychází z principů a cílů SCLLD a jsou vodítkem pro stanovení preferenčních kritérií v konkrétních výzvách. Respektovány budou následující principy:</p> <ol style="list-style-type: none"> <li>1. princip vytvoření nových pracovních míst,</li> <li>2. princip spolupráce mezi subjekty v regionu,</li> <li>3. princip zvýhodnění projektů s pozitivním dopadem na problematiku zaměstnanosti,</li> <li>4. princip spolupráce mezi veřejným a soukromým sektorem.</li> </ol>



**Indikátory výsledků**

Číslo 6 26 00

Název Účastníci, kteří získali kvalifikaci po ukončení své účasti

Číslo 6 27 00

Název Účastníci zaměstnaní po ukončení své účasti, včetně OSVČ

Číslo 6 28 00

Název Znevýhodnění účastníci, kteří po ukončení své účasti hledají zaměstnání, jsou v procesu vzdělávání/ odborné přípravy, rozšiřují si kvalifikaci nebo jsou zaměstnaní, a to i OSVČ

Číslo 6 29 00

Název Účastníci zaměstnaní 6 měsíců po ukončení své účasti, včetně OSVČ

Číslo 1 02 11

Název Počet sociálních podniků vzniklých díky podpoře, které fungují i po ukončení podpory

**Indikátor výstupů**

Číslo 6 00 00

Název Celkový počet účastníků

Číslo 1 02 13

Název Počet sociálních podniků vzniklých díky podpoře organizace

**Operační program Zaměstnanost – opatření 04**

Specifický cíl SCLLD	<u>SC 5: Vzdělávání a začleňování do společného života</u> <u>5.4. Podpora celoživotního vzdělávání</u>
----------------------	--

Opatření SCLLD	<b>Prorodinná opatření</b>
----------------	----------------------------

**A. Popis vazby opatření na specifický cíl 2.3.1.OPZ**

Opatření přímo navazuje na specifický cíl 2.3.1. OPZ, konkrétně je jádrovou aktivitou Podpora prorodinných opatření obcí a dalších aktérů na místní úrovni.

Vazba na SC 2.3.1. OPZ je ve zvýšení zapojení lokálních aktérů do řešení problémů nezaměstnanosti a sociálního začleňování ve venkovských oblastech. Bude realizována jako

- a. podpora prorodinných opatření obcí a dalších aktérů na místní úrovni,
- b. podpora vytváření nových pracovních míst na lokální úrovni.

**B. Popis cíle opatření**

Cílem opatření je tvorba nových a zkvalitnění současných služeb, které pomáhají pracujícím rodičům s péčí o děti, usnadňují dřívější návrat do profesního života (ať již formou celého nebo částečného úvazku), a zabraňují sociálnímu vyloučení rodičů malých dětí.

Dílním cílem je podpora žen za účelem zvýšení jejich zaměstnatelnosti po rodičovské dovolené nebo z důvodu péče o děti či jiné závislé členy rodiny.

Dalším z cílů je zvýšení využívání flexibilních forem práce jako formy sladování pracovního, soukromého a rodinného života, snížení diskriminace žen na trhu práce a odstraňování genderových stereotypů a diskriminace žen. Cílem je dále zlepšit postavení podpořených žen na trhu práce, zejména z ohrožených skupin (ženy po mateřské a rodičovské, pečující ženy či ženy ve starším věku).

#### C. Popis provázanosti navrhovaných opatření

Opatření 04 Prorodinná opatření má přímou vazbu napříč všemi opatřeními OP Zaměstnanost. Ženy znevýhodněné na trhu práce jsou nejméně ohroženy sociální nejistotou a na trhu práce ohroženy (Opatření 01, Opatření 02). V menší míře Opatření 04 koresponduje i s Opatřeními 03.

Toto opatření je provázáno s IROP, prioritní osou 4: Komunitně vedený místní rozvoj, SC 4.1 Posílení komunitně vedeného místního rozvoje za účelem zvýšení kvality života ve venkovských oblastech a aktivizace místního potenciálu, konkrétně s opatřením Investice do infrastruktury školství. Aktivity jsou zaměřené na rozšíření kapacit a infrastrukturu pro předškolní vzdělávání a na zlepšení kvality a dostupnosti infrastruktury pro vzdělávání. Provazba spočívá v tom, že IROP vytvoří potřebné infrastrukturní zázemí – zvýšení kapacit v MŠ a vybudování učeben na klíčové kompetence a prostřednictvím OPZ dojde k realizaci aktivit – dětské skupiny, příměstské tábory.

#### D. Priorizace navrhovaných opatření

a) opatření financovaná z alokované částky

Opatření budeme realizovat dle finančního plánu. V případě navýšení alokace, bude finančně posíleno i tohle opatření.

#### E. Časový harmonogram realizace opatření ve vazbě na finanční plán

Výzva 1 – 9/2017 – 2 600 600,00 Kč

Výzva 2 – 9/2019 – 1 900 000,00 Kč

#### F. Popis možných zaměření projektů

1. podpora zařízení, která doplní chybějící kapacitu stávajících institucionálních forem zařízení (typu školní družiny, kluby), s možností podpory příměstských táborů v době školních prázdnin,
2. podpora příměstských táborů,
3. podpora vzniku a provozu dětských skupin pro podniky i veřejnost,
4. zajištění doprovodu dětí na kroužky a zájmové aktivity.

#### G. Podporované cílové skupiny

1. osoby pečující o malé děti,
2. osoby vracějící se na trh práce po návratu z mateřské/rodičovské dovolené

#### H. Typy příjemců podpory

1. nestátní neziskové organizace,
2. obce dle zákona 128/200 Sb., o obcích,
3. dobrovolné svazky obcí,
4. školy a školská zařízení,
5. poskytovatelé sociálních služeb registrovaní dle zákona č. 108/2006 Sb., o sociálních službách,
6. OSVČ,
7. neziskové organizace zaměřené na péči o děti či pomoc rodičům.

### I. Absorpční kapacita MAS

Na území MAS se nachází více než 20 škol a školských zařízení. Ve většině případů je doba nabízející péči o děti oproti městu omezena a navíc začínají být i kapacity školních družin nedostatečné jednak vzhledem k narůstajícímu zájmu rodičů oproti minulým rokům, a jednak vzhledem k silným ročníkům dorůstajícím do školní docházky. Školy projeví zájem o tuto oblast aktivit.

Organizace neziskového charakteru, kluby, mateřská centra, školská zařízení aj. zabývající se problematikou sladování rodinného a profesního života, popř. se realizují v oblasti péče o děti.

Další skupinou organizací, které se do opatření zapojí, jsou organizace zabývající se pořádáním příměstských táborů či obdobných aktivit. Velká část těchto aktivit jsou aktivity částečně či zcela placené a z tohoto důvodu nedostupné rodinám a osobám ohrožených sociálním vyloučením.

### J. Vliv opatření na naplňování horizontálních témat OPZ

#### Udržitelný rozvoj

Vliv opatření na udržitelný rozvoj je neutrální. Řešené aktivity budou respektovat principy udržitelného rozvoje. Nepřímé pozitivní dopady lze případně spatřovat v dalším vzdělávání zaměřeném na udržitelný rozvoj a související témata.

#### Rovné příležitosti a nediskriminace

Vliv opatření na rovné příležitosti a zákaz diskriminace je pozitivní. Navržené opatření je přímo navrženo na „srovnávání“ příležitosti pro různé skupiny vč. znevýhodněných skupin na trhu práce. Řešené aktivity budou respektovat a podporovat rovné příležitosti a nediskriminaci.

#### Rovnost žen a mužů

Vliv opatření na rovnost žen a mužů je velmi pozitivní. Navržené opatření respektuje a podporuje rovnost žen a mužů. Opatření bude podporovat rovnost žen a mužů prostřednictvím podpory vytváření nových pracovních míst s různými formami zaměstnání a podporou sladování rodinného a pracovního života. Podpora rodinného a pracovního života bude podpořeno vytvořením dětských skupin pro podniky i veřejnost a také rozšířením zařízení, která doplní chybějící kapacitu stávajících institucionálních forem zařízení.

### K. Principy pro určení preferenčních kritérií

Principy pro určení preferenčních kritérií vychází z principů a cílů SCLLD a jsou vodítkem pro stanovení preferenčních kritérií v konkrétních výzvách. Respektovány budou následující principy:

1. spolupráce mezi subjekty v regionu,
2. rovný přístup k realizaci projektů,
3. nově vytvořená kapacita,
4. nezbytnost projektu a rozšíření služeb v části regionu,
5. nově vytvořená pracovní místa.

**Indikátory výsledků**

Číslo 6 26 00

Název Účastníci, kteří získali kvalifikaci po ukončení své účasti

Číslo 6 27 00

Název Účastníci zaměstnaní po ukončení své účasti včetně OSVČ

Číslo 6 28 00

Název Znevýhodnění účastníci, kteří po ukončení své účasti hledají zaměstnání, jsou v procesu vzdělávání/ odborné přípravy, rozšiřují si kvalifikaci nebo jsou zaměstnaní, a to i OSVČ

Číslo 6 29 00

Název Účastníci zaměstnaní 6 měsíců po ukončení své účasti, včetně OSVČ

5 01 10

Název Počet osob využívajících zařízení péče o děti předškolního věku

Číslo 5 01 20

Počet osob využívající zařízení péče o děti do 3 let

**Indikátory výstupů**

Číslo 60000

Název Celkový počet účastníků

Číslo 5 00 01

Název Kapacita podpořených zařízení péče o děti nebo vzdělávacích zařízení

Číslo 5 01 00

Název Počet podpořených zařízení péče o děti předškolního věku

**3.8. Grafické znázornění vazeb Programových rámců a Strategie CLLD**

Strategický cíl	Programový rámec			
	Opatření	IROP	PRV	OPZ
SC 1: Šternbersko - prostředí pro náš život	1.1.			
	1.2.			
	1.3.	Doprava a bezpečnost		
	1.4.	Doprava a bezpečnost		
	1.5.	Doprava a bezpečnost		
	1.6.			
	1.7.			
	1.8.			
	1.9.			
	1.10.			
	1.11.			
	1.12.			
	1.13.			
	1.14.	Invest. do kult. dědictví		
SC 2: Trvale udržitelný rozvoj zemědělských aktivit	2.1.		Invest. do zeměd. podn.	
	2.2.			
	2.3.			
	2.4.			
SC 3: Vhodné přírodní podmínky a šetrné využívání přírodního dědictví	3.1.			
	3.2.			
	3.3.			
	3.4.			
SC 4: Rozvíjíme podnikání a služby	4.1.		Invest. do nezeměd. čin.	
	4.2.			
	4.3.			Zaměstnanost
	4.4.			
	4.5.			Sociální podnikání
SC 5: Vzdělávání a začleňování do společného života	5.1.	Investice do školství		
	5.2.			
	5.3.			
	5.4.	Investice do školství		Prorodinná opatření
	5.5.			
	5.6.			
	5.7.	Invest. do sociální infrast.		Sociální služby
SC 6: Rozvíjet spolupráci a posilovat místní partnerství	6.1.		Spolupráce LEADER	
	6.2.			
	6.3.			

	6.4.			
	6.5.			

Tab. 31: Grafické znázornění integračních vazeb mezi PR a SCLLD

Tab. 32: Grafické vyjádření vzájemných vazeb opatřeními/fichemi programových rámců

**Tabulka: Grafické vyjádření vzájemných vazeb opatřeními/fichemi programových rámců**

PR	Opatření PR	IROP				PRV			OPZ			
		OP 1	OP 2	OP 3	OP 4	Fi 1	Fi 2	Fi 3	OP 1	OP 2	OP 3	OP 4
IROP	OP 1	x										
	OP 2	b	x									
	OP 3	c	b	x								
	OP 4	c	a	b	x							
PRV	Fi 1	c	b	c	a	x						
	Fi 2	c	b	c	b	c	x					
	Fi 3	b	a	b	b	b	c	x				
OPZ	OP 1	c	c	a	b	a	c	b	x			
	OP 2	c	b	c	c	c	c	b	c	x		
	OP 3	c	b	c	b	c	a	b	c	c	x	
	OP 4	c	c	c	a	c	a	b	b	b	b	x

x	shodná opatření OP/PRV
a	žádná integrační vazba napříč PR
b	slabá integrační vazba/synergie napříč PR
c	silná integrační vazba - podmíněnost (věcná, časová, prostorová) napříč PR

Tabulka udává provazby mezi jednotlivými opatřeními programových rámců. Při pohledu na schéma provazeb je zřejmé, že konkrétní integrační vazby SCLLD MAS Šternbersko mezi programových rámci odkazují k výsledkům analytické části.

Konkurenceschopnost, dostupnost a bezpečnost regionů (PO1) je podmíněna zefektivněním procesů ve veřejných institucích a kvalitní správě území, která má na konkurenceschopnost přímý vliv. Stejně tak dobrá správa území je podmíněna komunitně vedeným místním rozvojem. MAS Šternbersko při přípravě SCLLD provedla množství analýz za účasti komunity. Jestliže tedy zvýší efektivita rozvoje území MAS Šternbersko, a budou akcentována komunitní témata, území MAS dospěje k vyšší konkurenceschopnosti a bude dostupnější.

Tabulka - Vazby mezi PR a SCLLD

PR	SCLLD				SC1.												SC2.				SC3.				SC4.				SC5.				SC6.																	
	OP1	OP2	OP3	OP4	SC1.1	SC1.2	SC1.3	SC1.4	SC1.5	SC1.6	SC1.7	SC1.8	SC1.9	SC1.10	SC1.11	SC1.12	SC1.13	SC1.14	SC2.1	SC2.2	SC2.3	SC2.4	SC3.1	SC3.2	SC3.3	SC3.4	SC4.1	SC4.2	SC4.3	SC4.4	SC4.5	SC4.6	SC5.1	SC5.2	SC5.3	SC5.4	SC5.5	SC5.6	SC5.7	SC6.1	SC6.2	SC6.3	SC6.4	SC6.5						
RO	a	b	c	a	c	c	c	c	c	c	c	c	c	b	b	b	b	b	b	b	b	b	b	b	b	b	b	b	b	b	b	b	b	b	b	b	b	b	b	b	b	b	b	b	b					
	b	a	a	b	a	a	a	a	a	a	a	a	a	a	b	c	a	a	a	a	a	a	a	a	a	a	a	a	a	a	a	a	a	a	a	a	a	a	a	a	a	a	a	a	a	a	a	a		
	c	b	b	b	b	b	b	b	b	b	b	b	b	b	b	b	b	b	b	b	b	b	b	b	b	b	b	b	b	b	b	b	b	b	b	b	b	b	b	b	b	b	b	b	b	b	b	b	b	
	a	a	a	b	b	b	b	b	b	b	b	b	b	b	b	b	b	b	b	b	b	b	b	b	b	b	b	b	b	b	b	b	b	b	b	b	b	b	b	b	b	b	b	b	b	b	b	b		
PZ	a	a	b	b	a	a	a	a	a	a	a	a	a	b	b	b	b	b	b	b	b	b	b	b	b	b	b	b	b	b	b	b	b	b	b	b	b	b	b	b	b	b	b	b	b	b	b	b		
	b	a	b	b	a	a	a	a	a	a	a	a	a	b	b	b	b	b	b	b	b	b	b	b	b	b	b	b	b	b	b	b	b	b	b	b	b	b	b	b	b	b	b	b	b	b	b	b	b	
	a	a	b	b	a	a	a	a	a	a	a	a	a	b	b	b	b	b	b	b	b	b	b	b	b	b	b	b	b	b	b	b	b	b	b	b	b	b	b	b	b	b	b	b	b	b	b	b	b	
OP	a	a	a	a	a	a	a	a	a	a	a	a	a	a	a	a	a	a	a	a	a	a	a	a	a	a	a	a	a	a	a	a	a	a	a	a	a	a	a	a	a	a	a	a	a	a	a	a	a	
	b	a	b	b	a	a	a	a	a	a	a	a	a	a	a	a	a	a	a	a	a	a	a	a	a	a	a	a	a	a	a	a	a	a	a	a	a	a	a	a	a	a	a	a	a	a	a	a	a	a
	a	a	a	a	a	a	a	a	a	a	a	a	a	a	a	a	a	a	a	a	a	a	a	a	a	a	a	a	a	a	a	a	a	a	a	a	a	a	a	a	a	a	a	a	a	a	a	a	a	a
	b	a	b	b	a	a	a	a	a	a	a	a	a	a	a	a	a	a	a	a	a	a	a	a	a	a	a	a	a	a	a	a	a	a	a	a	a	a	a	a	a	a	a	a	a	a	a	a	a	a

a žádná integrací vazba napříč PR

b slabá integrací vazba (synergie napříč PR)

c silná integrací vazba - podmíněnosti (věcová, časová, prostorová) napříč PR

Podobně, když zvýšíme konkurenceschopnost zemědělství a lesnictví a diverzifikujeme v oblasti kvality života (Fiche 1, 33 PRV), zvýšíme rovněž konkurenceschopnost celéh území MAS, které bude mj. bohatší o pracovní uplatnění a další aspekty. V Programu rozvoje venkova je dále silná integrační vazba mezi zlepšením konkurenceschopnosti zemědělství a lesnictví, kvalitou života a zlepšením životního prostředí a krajiny. Obdělaná pole a kvalitně obhospodařované lesy výrazně zlepšují životní prostředí jak pro občany z území MAS Šternbersko, tak pro turisty.

Operační program Zaměstnanost nabízí další silné integrativní kumulace, které ve výsledku podporují konkurenceschopnost regionů. Ta je zvýšena všemi opatřením v oblasti zaměstnanosti asociálního začleňování, které jsou nezbytnou podmínkou pro adekvátní ocenění území MAS Šternbersko jako území s potenciálem naplnit občanské potřeby svých rezidentů. Podobný dopad na opatření IROPu mají rovněž Fiche 1 a 2 PRV: zlepšíme-li životní prostředí a zlepšíme-li konkurenceschopnost zemědělství a lesnictví, zvýšíme vlastnosti území spojenými s bezpečností a dostupností. Stejně tak v rámci samotného OPZ jsou zjevná zřejmá ovlivnění: jestliže zvýšíme sociální začlenění osob s nejrůznějšími zdravotními či sociálními omezeními, zvýšíme rovněž zaměstnanost a schopnost pracovní síly se adaptovat na stále se měnící podmínky na trhu práce.

### 3.9. Vazba na horizontální témata

**Rovné příležitosti a nediskriminace:** Projekt má neutrální vliv na rovné příležitosti a nediskriminaci. Cíl, obsah i výstupy projektu vedou k naplnění a podpoření principu rovných příležitostí a nediskriminaci. V tomto ohledu respektujeme a naplňujeme základní listiny, v nichž jsou tato témata obsažena. Jedná se především o zákon č. 198/2009 Sb., antidiskriminační zákon, Ústavu ČR, Listinu základních práv a svobod, aj. V rámci celkové strategie a následně i projektech bude apelováno na realizaci činností bez ohledu na pohlaví, náboženské vyznání, věk, národnost, rasu, aj.

**Rovné příležitosti mužů a žen:** Ve vztahu k generovému hledisku je projekt neutrální co do výstupů. Co se týče podpořených osob / cílové skupiny, bude v rámci generového hlediska kladen důraz na rovnoprávný výběr příslušníků obou pohlaví. K rovnoprávnosti bude postupováno ve vztahu k pracovnímu, ale i soukromému životu. Rovnoprávnost bude prosazována i ve vztahu ke stejnému způsobu ohodnocení práce žen a mužů. Toto kritérium bude zakomponováno do všech výzev.

**Udržitelný rozvoj (environmentální indikátory):** Environmentální (udržitelný rozvoj v oblasti životního prostředí) prvek budeme naplňovat zejména v průběhu tvorby a realizace výzev, ale i projektů. Řídící / řešitelský, administrativní a odborný tým bude zajišťovat jednotlivé aktivity projektu způsobem co nejvíce šetrným k životnímu prostředí. Tj. efektivní postupy a úsporná spotřeba materiálu, ekologicky šetrné způsoby dopravy. Předpokládá se i spolupráce jednotlivých členů na dálku (skype komunikace, mailová komunikace, atd.). Výstupy projektu jako takové jsou v tomto směru spíše neutrální.



**Klima:** I tento pohled je potřeba zohlednit, protože změna klimatu se projevuje na veškerém vnějším okolí a to především na infrastruktuře, stavu a vzhledu budov, pozemních komunikacích, ale nemalou mírou zasahuje i do ekosystémů. Nejvíce je samozřejmě spjata s obory, jako je zemědělství a lesnictví. V tomto ohledu je změna klimatu úzce spjata s rozvojem venkova z tohoto důvodu jasně vyplývá potřeba podpory přizpůsobení se klimatickým změnám a pokud možno i v max. možné míře předcházet rizikům, pomáhat vytvářet opatření, která budou eliminovat, či napomohou v eliminaci různých klimatických katastrof.

**Životní prostředí:** Nic kolem nás není stálého a to ani životní prostředí, proto by mělo být v zájmu každé generace pečovat o něj, což samozřejmě souvisí s udržitelným rozvojem. Cílem pro uchování a údržbu kvalitního životního prostředí by měla být především jeho ochrana a zlepšování jeho kvality. A k těmto cílům by měly směřovat i jednotlivé aktivity, které budou v rámci strategie podporovány. Jejich dopad na životní prostředí by měl přispívat ke zlepšení stavu.

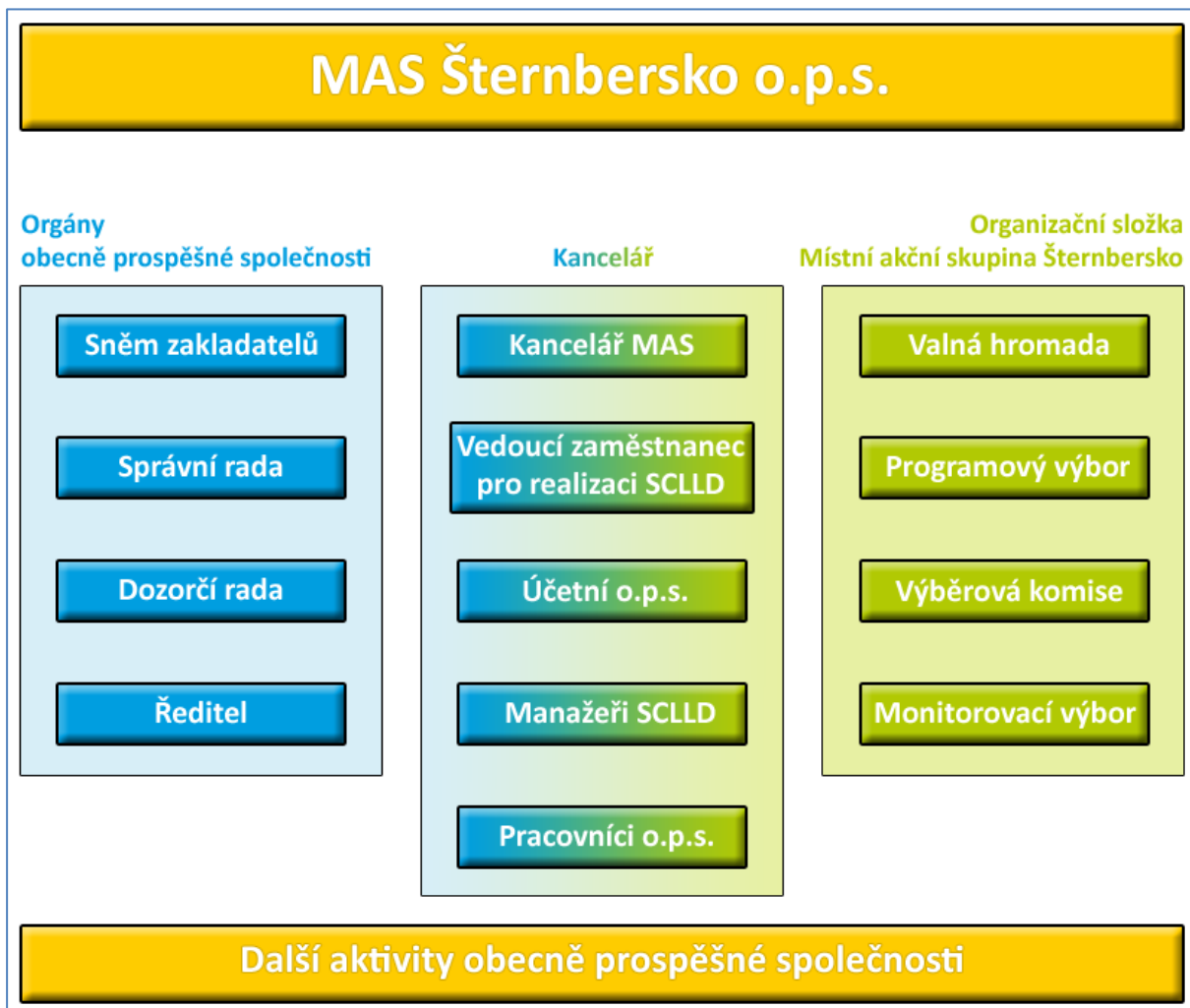
**Inovace:** Svět a doba jde neskutečně kupředu, vše se velmi rychle vyvíjí a s tím souvisí i inovace, kterých je potřeba v mnoha ohledech. Ať už se jedná o postupy, zařízení, atd. Vše je totiž nyní na mnohem vyšší úrovni, která se může projevit v šetrnějším přístupu k životnímu prostředí a jeho menšímu zatěžování. I na oblast inovací bude v rámci strategie a následně výzev velmi apelováno. Může se jednat např. o přístup BAT = nejlepší dostupné technologie.

## 4. IMPLEMENTAČNÍ ČÁST

### 4.1. Popis implementačního a monitorovacího procesu

#### 4.1.1. Popis řízení SCLLD včetně řídicí a realizační struktury MAS

Orgány společnosti MAS Šternbersko o.p.s. jsou sněm zakladatelů, správní rada, dozorčí rada a ředitel. Dále byla zřízena organizační složka společnosti „Místní akční skupina Šternbersko“ jako struktura pro aktivizaci aktérů území fungující metodou komunitně vedeného místního rozvoje s následujícími orgány: Valná hromada MAS – nejvyšší orgán místní akční skupiny složený ze všech partnerů, Programový výbor – rozhodovací orgán, Výběrová komise – orgán pro hodnocení a výběr vhodných projektů k finanční podpoře, Monitorovací výbor – kontrola činnosti MAS v souladu se zákony a s metodikami.



Obr. 51: Organizační schéma MAS Šternbersko o.p.s. Zdroj: Vlastní zpracování.

**Místní akční skupina (MAS)** je organizační složkou společnosti a je zřízena správní radou za účelem realizace komunitně vedeného místního rozvoje uskutečňovaného na základě SCLLD. MAS je otevřeným partnerstvím. Podmínky pro přistoupení partnerů včetně práv a povinností partnerů upravuje statut a jsou zveřejněny na internetových stránkách. MAS je tvořena všemi partnery MAS, kteří zastupují veřejné a soukromé místní socioekonomické zájmy. Zájmové skupiny MAS jsou cíleně zaměřeny na určitou problematiku SCLLD (Strategie komunitně vedeného místního rozvoje). Příslušnost k dané zájmové skupině definuje partner podle své převažující činnosti. Partner MAS může být příslušný pouze k jedné zájmové skupině. Počet, název a charakteristiku zájmových skupin schvaluje programový výbor a jsou zveřejněny na webu společnosti <http://www.mas-sternbersko.cz> v sekci MAS. Partneři MAS tvoří zájmové skupiny, kterou jsou cíleně zaměřené na určitou problematiku SCLLD. Vymezení zájmových skupin odpovídá zaměření SCLLD. Ve vztahu k zaměření SCLLD jsou zastoupeny všechny významné zájmové skupiny.

#### 4.1.2. Valná hromada MAS

**Valná hromada MAS** je nejvyšším orgánem místní akční skupiny. Valnou hromadu MAS (dále jen VH MAS) tvoří všichni partneři MAS. Jednání je upraveno jednacím řádem, ve kterém je upraven vzorec přepočtu hlasovacích práv. VH MAS má tyto pravomoci a povinnosti:

- nese zodpovědnost za distribuci veřejných prostředků a provádění SCLLD v území působnosti MAS, schvaluje SCLLD;
- zřizuje povinné orgány – rozhodovací, kontrolní a výběrový;
- volí a odvolává členy orgánů MAS a schvaluje počet členů povinných orgánů, jejich působnost; a pravomoci, způsob jejich volby a odvolání a způsob jednání;
- schvaluje výroční zprávu o činnosti a hospodaření MAS a předkládá ji správní radě k zapracování; a ke schválení do výroční zprávy společnosti.

#### 4.1.3. Programový výbor MAS

**Programový výbor** je rozhodovacím orgánem MAS a je volen VH MAS. Členové programového výboru musí být voleni z partnerů MAS tak, aby počet členů zastupujících veřejný sektor ani žádnou ze zájmových skupin nepřesáhl 49 % hlasovacích práv. Je-li členem programového výboru právnická osoba, zmocní fyzickou osobu, aby ji v orgánu zastupovala, jinak právnickou osobu zastupuje oprávněný člen statutárního orgánu. Je-li členem orgánu fyzická osoba, musí být bezúhonná a svéprávná ve smyslu právního předpisu upravujícího živnostenské podnikání. Je-li členem právnická osoba, musí tuto podmínku splňovat také ten, kdo tuto právnickou osobu zastupuje. Při rozhodování je hlasovací právo členů rovné. Programový výbor je usnášeníschopný, je-li přítomna nadpoloviční většina všech členů. K přijetí rozhodnutí je třeba souhlasu nadpoloviční většiny přítomných členů. Členové programového výboru volí ze svého středu předsedu, který svolává a řídí jeho zasedání.

Kompetence:

- Schvaluje pravidla hospodaření MAS, jednací řády všech orgánů MAS včetně VH MAS, další vnitřní předpisy a dokumenty MAS (např. postup odvolání žadatelů proti výběru projektů);
- Schvaluje metodiku způsobu hodnocení a výběru projektů, zejména výběrová kritéria pro výběr projektů;
- Připravuje návrhy změny statutu, které se týkají nastavení fungování a kompetencí MAS a jejích orgánů. Návrhy předkládá správní radě k zapracování do statutu, jehož schválení je v kompetenci správní rady;
- Rozhoduje o přijetí a vyloučení partnera. Ukončení partnerství je možné na základě písemné žádosti partnera a je platné k datu doručení do kanceláře MAS a programový výbor jej bere na vědomí. Ukončení partnerství rozhodnutím programového výboru z důvodu neplacení finančních úhrad, porušením či neplněním povinností partnera, zánikem partnera MAS, poruší-li zásady dobrého soužití v MAS, způsobí-li svým jednáním společnosti hmotnou nebo jinou majetkovou újmu, jestliže byl pravomocně odsouzen;
- Schvaluje rozpočet MAS včetně výše příspěvků – finanční úhrady partnerů MAS a předkládá jej správní radě k zapracování do rozpočtu celé společnosti;

- Schvaluje uzavření a ukončení pracovně právního vztahu s vedoucím zaměstnancem pro realizaci SCLLD. Tím není dotčen postup podle zákoníku práce upravující vznik pracovního poměru a jeho zrušení;
- Schvaluje výzvy k podávání žádostí;
- Vybírá projekty k realizaci a stanovuje výši alokace na projekty na základě návrhu výběrové komise;
- Svolává VH MAS min. 1x ročně.

#### 4.1.4. Výběrová komise MAS

**Výběrová komise** je výběrovým orgánem MAS. Doba mandátu členů je 1 rok a opakované zvolení je možné. Členové výběrové komise jsou voleni na jednání VH MAS. Členové výběrové komise musí být voleni z partnerů MAS, přičemž veřejný sektor ani žádná ze zájmových skupin nepřesáhne 49 % hlasovacích práv. Je-li členem výběrové komise právnická osoba, zmocní fyzickou osobu, aby ji v orgánu zastupovala, jinak právnickou osobu zastupuje oprávněný člen statutárního orgánu. Je-li členem orgánu fyzická osoba, musí být bezúhonná a svéprávná ve smyslu právního předpisu upravujícího živnostenské podnikání. Je-li členem právnická osoba, musí tuto podmínku splňovat také ten, kdo tuto právnickou osobu zastupuje. Při rozhodování je hlasovací právo členů rovné. Výběrová komise je usnášeníschopná, je-li přítomna nadpoloviční většina všech členů. K přijetí rozhodnutí je třeba souhlasu nadpoloviční většiny přítomných členů. Výběrová komise volí předsedu z řad svých členů. Předseda svolává a řídí jeho zasedání. Základním úkolem v rámci realizace SCLLD je předvýběr projektů na základě objektivních kritérií. Výběrová komise navrhuje pořadí projektů podle jejich přínosu k plnění záměrů a cílů SCLLD.

#### 4.1.5. Monitorovací výbor MAS

**Monitorovací výbor** je kontrolním orgánem MAS. Členové monitorovacího výboru jsou jmenováni VH MAS z partnerů MAS. Je-li členem monitorovacího výboru právnická osoba, zmocní fyzickou osobu, aby ji v orgánu zastupovala, jinak právnickou osobu zastupuje oprávněný člen statutárního orgánu. Je-li členem orgánu fyzická osoba, musí být bezúhonná a svéprávná ve smyslu právního předpisu upravujícího živnostenské podnikání. Je-li členem právnická osoba, musí tuto podmínku splňovat také ten, kdo tuto právnickou osobu zastupuje. Členové monitorovacího výboru volí ze svého středu předsedu, který svolává a řídí jednání monitorovacího výboru. Jednání může svolat i ředitel nebo vedoucí zaměstnanec pro SCLLD. Při rozhodování je hlasovací právo členů rovné. Monitorovací výbor je usnášeníschopný, je-li přítomna nadpoloviční většina všech členů. K přijetí rozhodnutí je třeba souhlasu nadpoloviční většiny přítomných členů. Monitorovací výbor nejméně 1 x ročně předává zprávu o výsledcích své kontrolní činnosti VH MAS. Monitorovací výbor volí předsedu z řad svých členů. Předseda svolává a řídí jeho zasedání.

Kompetence:

- projednává výroční zprávu o činnosti a hospodaření MAS;
- dohlíží na to, že MAS vyvíjí činnost v souladu se zákony, platnými pravidly, standardy MAS a SCLLD;
- má pravomoc nahlížet do účetnictví a jiné dokumentace společnosti, týkající se činnosti MAS a kontrolovat obsažené údaje;

- svolává mimořádné jednání programového výboru a VH MAS, jestliže to vyžadují zájmy MAS;
- zodpovídá za monitoring a hodnocení SCLLD, zpracovává a předkládá ke schválení rozhodovacímu orgánu indikátorový a evaluační plán SCLLD;
- kontroluje metodiku způsobu výběru projektů MAS a její dodržování včetně vyřizování odvolání žadatelů proti výběru MAS.

Monitorovací výbor je orgánem, ke kterému se žadatel písemně odvolá proti výběru projektů, s uvedením důvodů a konkrétních preferenčních kritérií, s jejichž hodnocením nesouhlasí. Předseda monitorovacího výboru svolá bez zbytečného odkladu jednání monitorovacího výboru, na které pozve předsedu výběrové komise, předsedu programového výboru k odstranění rozporů a nedostatků hodnocení projektu.

Pracovní skupiny byly svolávány v období přípravy strategie dle potřeby. Jejich zaměření sloužilo k získání informací z jednotlivých oblastí realizace SCLLD. Obdobně počítáme se svoláním pracovních skupin dle potřeb v rámci realizace SCLLD. Jejich největším přínosem bylo sdělení potřeb z jednotlivých oblastí např. školství. Mezi jejich další činnost bude spadat připomínkování strategie, iniciace projektových záměrů v území a spolupráce na přípravě projektů. V rámci pracovních skupin došlo k zapojení místních aktérů.

Aktivity, které budou následovat po schválení SCLLD valnou hromadou:

- podání žádosti a schválení podpoření realizace SCLLD – kancelář MAS, implementační agentury a řídicí orgány příslušných ministerstev;
- vypracování a schválení plánu monitoringu a evaluace strategie – programový výbor ve spolupráci s kanceláří;
- vypracování a schválení manuálu pro hodnocení a výběr projektů – programový výbor a výběrová komise provede připomínkování, ve spolupráci s kanceláří MAS;
- návrh na změnu SCLLD – jelikož ještě nejsou známa veškerá pravidla implementace SCLLD v rámci IROP a PRV, může dojít k vydání pravidel, která zapříčiní nutnost upravit SCLLD – výběrová komise, programový výbor;
- schválení změněné SCLLD – valná hromada MAS;
- příprava a schválení výzev k podání žádostí o podporu konečných žadatelů v rámci SCLLD – kancelář a programový výbor;
- vyhlášení výzev – vedoucí zaměstnanec pro realizaci SCLLD;
- příjem a kontrola žádostí – kancelář MAS;
- výběr projektů – výběrová komise;
- schválení projektů – programový výbor;
- předložení vybraných žádostí implementační agentuře či řídicímu orgánu daného operačního programu – vedoucí zaměstnanec pro realizaci SCLLD;
- administrativní podpora žadatelů v době realizace projektů – kancelář MAS;
- konzultace a kontrola žádostí o proplacení – kancelář MAS;
- administrativní podpora žadatelů v době udržitelnosti – kancelář MAS.

#### 4.1.6. Lidské zdroje MAS

Kancelář místní akční skupiny je vedena ředitelem, který současně vykonává funkci vedoucího zaměstnance pro realizaci SCLLD. Úkolem ředitele je koordinovat proces realizace strategie. Zajišťuje řízení z hlediska organizačních mechanismů a koordinaci financování. Řediteli jsou podřízeni všichni zaměstnanci kanceláře MAS. Všichni zaměstnanci mají jasně definované činnosti, povinnosti a odpovědnost z nich vyplývající v rámci pracovních smluv či jiných dokumentů. Činnost kanceláře obsahuje následující aktivity:

- koordinace a realizace programových rámců v SCLLD;
- řízení a administrace programových rámců a výzev;
- koordinace, příprava a realizace aktivit animace území;
- koordinace, příprava a realizace projektů spolupráce;
- finanční a organizační řízení realizace SCLLD;
- zajištění chodu kanceláře – v rámci něj podpůrné administrativní a organizační práce (organizace jednání, zajištění občerstvení, kancelářských potřeb, archivace);
- koordinace realizace celé SCLLD, zajištění změn, aktualizace, monitoringu a evaluace SCLLD.

V rámci pracovního týmu bude docházet ke kumulaci funkcí a vzájemné intenzivní spolupráci na realizaci výše uvedených úkolů. Tím bude zajištěna vzájemná zastupitelnost jednotlivých zaměstnanců. Obsah činnosti může být u jednotlivých pozic upraven, dle aktuálních potřeb.

Vedoucí zaměstnanec pro realizaci SCLLD:

- koordinuje proces realizace SCLLD, programové rámce, výzvy a animaci území;
- zajišťuje řízení a administraci programových rámců;
- zajišťuje finanční a organizační řízení SCLLD;
- koordinuje změny a aktualizaci SCLLD, monitoring a evaluaci SCLLD.

Zaměstnanec – asistent/manažer SCLLD:

- zajištění změn a aktualizací SCLLD;
- zajištění monitoringu a evaluace SCLLD;
- administrace programových rámců;
- příprava a realizace animačních aktivit;
- zajištění chodu kanceláře v rámci procesu realizace SCLLD.

Zaměstnanec – ekonom:

- zajištění aktualizace účetního programu;
- vedení řádného účetnictví;
- personalistika a evidence zaměstnanců včetně povinných hlášení všem orgánů a zdravotním pojišťovnám;
- daňová přiznání;
- příprava podkladů a rozpočtu;
- dotační ekonomický management – příprava vyúčtování a podkladů pro žádosti o platbu.

#### **4.1.7. Popis administrativních postupů pro vyhlášení výzev MAS, hodnocení a výběr projektů**

Zodpovědnost za řádné splnění aktivit v rámci celého procesu vyhlášení výzev, příjmu a schvalování projektů mají:

- příprava výzvy MAS dle vyhlášených výzev řídicím orgánem – vedoucí zaměstnanec pro realizaci SCLLD;
- schválení výzvy na úrovni MAS – programový výbor;
- předložení výzvy ke schválení řídicímu orgánu – vedoucí zaměstnanec pro realizaci SCLLD;
- schválení výzvy MAS řídicím orgánem – řídicí orgán;
- vyhlášení výzvy MAS – vedoucí zaměstnanec pro realizaci SCLLD;
- příjem projektových žádostí – vedoucí zaměstnanec pro realizaci SCLLD/pověřený pracovník kanceláře;
- kontrola formálních náležitostí a přijatelnosti žádostí – vedoucí zaměstnanec pro realizaci SCLLD /pověřený pracovník kanceláře;
- hodnocení projektů – výběrová komise;
- schválení projektů – programový výbor;
- předložení schválených projektů na řídicí orgán – vedoucí zaměstnanec pro realizaci SCLLD;
- kontrola způsobilosti projektů, ověření administrativní správnosti a přijatelnosti – řídicí orgán;
- vydání právního aktu o poskytnutí podpory – řídicí orgán.

MAS Šternbersko bude v rámci jednotlivých let vyhlášovat výzvy k předkládání žádostí o poskytnutí podpory. Výzvy budou vyhlášovány v souladu s harmonogramem realizace SCLLD a plněním finančního plánu v jednotlivých programových rámcích. Každá vyhlášená výzva bude obsahovat následující informace:

- vyhlášovatel výzvy a soulad s operačním programem;
- číslo výzvy;
- vyhlášené oblasti podpory/podporované aktivity;
- územní vymezení;
- formy financování;
- druh a výše dotace;
- min. a max. částka na projekt,
- alokace na výzvu,
- udržitelnost projektu,
- specifická kritéria,
- definice příjemce dotace;
- datum zveřejnění výzvy a poslední termín příjmu žádostí;
- místo příjmu žádostí a další povinné údaje dle pravidel programových rámců;
- kontakt na pověřeného pracovníka MAS.

### **Zveřejnění výzev**

Výzvy budou zveřejněny na webových stránkách MAS Šternbersko ([www.mas-sternbersko.cz](http://www.mas-sternbersko.cz)), dále požádáme o spolupráci se šířením informací o výzvě obce, tj. požádáme o zveřejnění na úředních deskách obcí či vyhlášení rozhlasem. Současně s výzvou budou zveřejněny veškeré informace pro žadatele potřebné k podání projektů v následujících dokumentech:

- výzva k předkládání projektů;
- formulář žádostí o poskytnutí podpory;
- příp. v dalších doprovodných dokumentech dle povahy výzvy.

Informace pro konečné příjemce (tedy vybrané žadatele) budou také zveřejněny na internetových stránkách MAS Šternbersko.

Při vyhlášení příjmu žádostí MAS Šternbersko uspořádá seminář pro žadatele (pro každou výzvu zvlášť). Informace o konání semináře bude uveřejněna na stránkách MAS a podpořena dalšími formami propagace. Semináře budou zaměřeny na všeobecné informace a výklad postupů a pravidel týkajících se programových rámců, bude předveden praktický příklad vyplnění žádosti a vymezen prostor pro dotazy. V případě velkého zájmu a nedostatečné kapacity bude seminář opakován.

### **Administrativní postup příjmu a registrace žádostí, administrativní kontrola**

Žadatel předloží úplnou žádost vč. všech příloh v předepsaném formátu v systému MS 2014+ popřípadě informačním systému SZIF (dále jen IS SZIF), a to tak, aby byl v době ukončení příjmu žádostí řádně finalizován a podepsán v obou zmíněných systémech. Doba určená na podávání projektů od zahájení do ukončení příjmu žádostí bude respektovat pravidla řídicích orgánů. Minimálně počítáme se lhůtou 5 pracovních dnů. Žádosti budou přijímat a konzultace poskytnou pracovníci k tomu určení a uvedení ve výzvě.

### **Předběžná administrativní kontrola při příjmu žádostí (z pohledu úplnosti, ne obsahové správnosti)**

Sestává z administrativní kontroly povinných částí žádosti a z kontroly přijatelnosti.

- kontrola žadatele – pracovník zkontroluje, zda žadatel splňuje definici příjemce dotace;
- kontrola projektu – pracovník zkontroluje, zda předmět projektu je v souladu s příslušnou oblastí podpory a žádost je vyplněna řádně ve všech požadovaných bodech;
- kontrola příloh (fyzická, ne obsahová) – pracovník zkontroluje, zda žadatel předložil všechny povinné přílohy stanovené ve výzvě. V případě, že nebudou doloženy všechny povinné přílohy, nebude žádost zaregistrována a bude vrácena žadateli. Při registraci žádosti bude kontrovan seznam příloh, který je součástí žádosti.

### **Soulad projektů se SCLLD a parametry výzvy – přijatelnost projektů**

- Náplň projektu je v souladu se zaměřením fichí/opatření ve vyhlášené výzvě;
- Projekt je realizován na území působnosti MAS Šternbersko o.p.s.;
- Žadatel splňuje definici pro příjemce dotace stanovenou v příslušné výzvě a fichi/opatření;
- Celkové způsobilé výdaje jsou v rozpětí vyhlášeném ve výzvě;
- Projekt musí přispět k naplnění minimálně jednoho cíle;
- Projekt naplňuje minimálně jeden monitorovací ukazatel, a to konkrétní měřitelnou hodnotou uvedenou v žádosti.

Soulad se SCLLD a výzvou bude posuzován u každého projektu na základě výše uvedených bodů odpovědí ANO/NE, a to již ve fázi administrativní kontroly projektu, kterou provádějí pověřeni pracovníci MAS. Míru naplnění monitorovacích ukazatelů bude bodově hodnotit výběrová komise na základě preferenčních kritérií. Postup bude případně upraven dle požadavků řídicích orgánů operačních programů.



### **Administrativní kontrola (obsahová)**

- kontrola žádosti – budou kontrolovány všechny údaje vyplněné v žádosti;
- kontrola příloh – bude provedena obsahová kontrola všech doložených příloh.

Žádosti, u kterých budou nalezeny podstatné nedostatky, budou vyřazeny z dalšího hodnocení. V případě, že budou při administrativní kontrole zjištěny nedostatky nebo nesrovnalosti, MAS vyzve písemně žadatele k nápravě s uvedením termínu splnění požadavku MAS. V případě, že žadatel nedodrží termín nebo nesplní požadavek MAS k nápravě zjištěných nedostatků, bude projekt vyřazen. O vyřazení projektu z dalšího hodnocení bude žadatel vyrozuměn. Možnost oprav a doplnění žádostí může být upravena specifickými pravidly pro realizaci SCLLD, kterými se budeme řídit.

Případné lhůty na doplnění se budou řídit těmito pravidly. Minimální délka na doplnění je 5 pracovních dnů. MAS vypracuje zprávu o administrativní kontrole každého projektu, kterou předá příslušnému žadateli. Kontrolu projektových žádostí provádějí pracovníci MAS. Bude respektováno pravidlo kontroly čtyř očí (projekt kontrolují dva pracovníci).

### **Způsob výběru projektů – postup při hodnocení a výběru projektů**

Výběr projektů provede výběrová komise. Hodnoceny budou pouze ty projekty, které projdou kladně administrativní kontrolou.

Hodnocení projektů bude probíhat v těchto fázích:

- Výběrová komise provede přidělení projektů jednotlivým hodnotitelům. Ti se s projekty seznámí a připraví si dotazy na žadatele, které vnesou při veřejné prezentaci projektů.
- Může být zařazena i veřejná obhajoba projektů – každý žadatel může výběrové komisi představit svůj projekt. Obhajobu projektu může provést i zástupce žadatele. Podmínky výběru projektů budou upřesněny v „Manuálu výběrové komise“. Obhajoba projektů slouží hodnotitelům ke správnému pochopení projektu. Obhajoba není písemně hodnocena a nesmí být promítnuta do závěrečného hodnocení projektu. Obhajoba musí být hodnotitelem objektivně vnímána a nesmí být z jeho strany diskriminující ve smyslu verbální komunikace (výborný řečník/nemluva, vada řeči, vzhled hodnotitele, sympatie apod.).
- Výběrová komise provede hodnocení souladu projektů se SCLLD. Hodnocen bude především přínos pro naplnění cílů SCLLD a monitorovacích indikátorů a to přidělením bodů dle hodnotících kritérií. Preferenční kritéria jsou platná pro konkrétní opatření, v rámci kterých je na projekt žádána dotace. Princip stanovení preferenčních kritérií je uveden v programových rámcích. Některá preferenční kritéria mohou řídicí orgány nastavit jako povinná. Veškerá preferenční kritéria budou upřesněna dle specifických podmínek programů a uvedena v „*Manuálu výběrové komise*“. Při hodnocení projektů musí být splněny podmínky standardizace, tj. nejméně 50 % hlasů musí náležet členům výběrové komise, kteří nezastupují veřejný sektor.
- V případě, že se bodové hodnocení obou hodnotitelů významně liší: alespoň v rámci jednoho kritéria, v celkovém bodovém hodnocení (20 bodů a více) nebo v celkovém (ne)doporučení projektu k podpoře), je povolán arbitr. Při hodnocení vychází: z hodnocení obou hodnotitelů, ze svého vlastního úsudku, bodové

- hodnocení jednotlivých kritérií se musí pohybovat v rozmezí bodů přidělených hodnotiteli. Hodnoticí tabulka arbitra je podkladem pro jednání výběrové komise.
- Výstupem hodnocení výběrové komise bude seznam projektů seřazených sestupně podle počtu bodů v přehledné tabulce (vždy za každé opatření/fichi zvlášť) a s uvedením doporučení schválení/neschválení dotace na konkrétní projekt. Z jednání výběrové komise bude proveden zápis. Výběrové komisi budou k dispozici pověřeni pracovníci MAS. Členové výběrové komise a pověřeni pracovníci, kteří se účastní výběru projektů, jsou povinni zachovávat mlčenlivost. Členové výběrové komise podepisují „Kodex“, tj. čestné prohlášení o tom, že budou postupovat transparentně, nediskriminačně a bez vazeb na žadatele či projekt. Propojení na žadatele jsou povinni uvést před rozdělením projektů hodnotitelům. Bude dodrženo pravidlo, že jeden projekt musí hodnotit nejméně dva hodnotitelé. Před hodnocením projektů dojde k proškolení výběrové komise tak, aby všichni členové, kteří se účastní výběru projektů, byli seznámeni s výzvou, podmínkami a cíli programových rámců a preferenčními kritérii.
  - Schválení vybraných projektů provádí programový výbor. Seznam hodnocených projektových žádostí je předložen předsedou výběrové komise programovému výboru ke schválení. Programový výbor není oprávněn měnit pořadí projektů. Pokud to specifická pravidla programových rámců umožní, do kompetence programového výboru spadá pravomoc určit náhradní projekty, nebo sloučit alokaci v rámci několika vyhlášených fichí a podpořit projekt pod čarou. Programový výbor je také oprávněn vrátit výběrové komisy projekty k novému hodnocení pokud shledal závažné pochybení, nebo pokud k tomu byl vyzván monitorovacím výborem na základě řešení odvolání.

Z jednání výběrové komise i programového výboru jsou pořizovány zápisy, které se společně s prezenční listinou uchovávají v kanceláři MAS. Zápisy z jednání výběrové komise a programového výboru jsou společně se seznamem podpořených a nepodpořených projektů zveřejněny na webových stránkách MAS a to ve lhůtě do 5 pracovních dnů od posledního z obou jednání, tj. od schválení projektů. Projekty žadatelů jsou archivovány také v kanceláři MAS, a to minimálně v elektronické podobě.

Schválené projekty předá vedoucí zaměstnanec MAS pro realizaci SCLLD k následné administraci příslušnému řídicímu orgánu nebo implementační agentuře (CRR, SZIF). Jejich pracovníci provedou ověření přijatelnosti projektů včetně administrativní kontroly. Na základě nálezů může dojít k vyřazení projektů, doplnění či opravě nebo snížení požadované dotace či způsobilých výdajů (dle pravidel jednotlivých programů, či nastavení vnitřních postupů administrace odpovědných orgánů spravujících operační programy a PRV). Následuje schválení projektů, které prošly kladně kontrolou řídicího orgánu či implementační agentury (SZIF) a vydání právního aktu.

**Klíčové projekty** MAS nerealizuje, jelikož v době jednání orgánů nebyly zřejmé přesné podmínky k jediné diskutované možnosti, a to realizace projektu na podporu zaměstnanosti z OP Z. Zde však je nutný soulad s úřadem práce, což nebylo reálně vyjednat s ohledem na neznalost vlastních projektů MPSV, příp. regionálních pracovišť.

## Realizační část – administrace v průběhu realizace projektů

- Každý projekt je archivován v elektronické podobě. Pokud je to třeba, má založenu vlastní složku, do které je ukládána veškerá dokumentace doložená v listinné podobě (kopie);
- Každý projekt má založenu tabulku s vyznačením následujících informací (doba realizace, žádosti o platbu, v případě oznámení změn projektu datum a záznam zda změně bylo vyhověno, kontroly, pracovník MAS odpovědný za administraci);
- Pracovník MAS odpovědný za projekt bude vykonávat poradenství a administrativní činnosti související s realizací projektu (archivace dokumentů, plánování kontrol, archivace komunikace s příjemci dotace). Komunikace musí být prokazatelná tak, aby nedošlo k pozdějším nedorozuměním (písemná, emailová – vše bude archivováno do spisu projektu);
- Shledá-li MAS potřebu uspořádat seminář pro příjemce dotace (bude vycházet z množství dotazů), uspořádá jej. Zaměří se na plnění podmínek výzev, realizaci aktivit projektů, správné vyhotovování průběžných zpráv, závěrečné zprávy, dokladování výdajů, výběr dodavatelů apod.).

### **Kontrolní činnost**

Kontrola projektů bude probíhat v několika krocích:

- MAS bude provádět namátkové kontroly na místě realizace projektů, a to průběhu a po ukončení realizace projektů. Cílem je zhodnotit zda je projekt realizován v souladu s předloženou žádostí a podmínkami operačních programů. Z každé kontroly bude vyhotoven protokol;
- Při předložení žádosti o proplacení MAS Šternbersko zkontroluje každý podpořený projekt z administrativního hlediska;
- Pověřený pracovník MAS se bude účastnit kontrol řídicích orgánů, pokud to bude časově možné;
- Kontrolní činnost bude specifikována v interním dokumentu MAS – Administrativní postupy MAS u projektů podpořených v rámci SCLLD.

### **4.2. Popis spolupráce mezi MAS**

Spolupráce mezi MAS bude probíhat na několika úrovních. Jednak to bude spolupráce na úrovni regionální, kde se budeme scházet se zástupci jiných sousedících MAS, vyměňovat si zkušenosti, diskutovat konkrétní a aktuální témata a spolupracovat na vzájemných vazbách a při různých příležitostech, které mohou zapojené MAS posunout dále.

V rámci národní úrovně se budeme s naší MAS zapojovat do aktivit, které budou probíhat i na této úrovni. Ať už se jedná o účast na různých druzích školení, ale i spoluprací a samozřejmě v rámci orgánů, které se podílejí na řízení celé sítě MAS v ČR. Na národní úrovni existuje vůle ke spolupráci mezi MAS regionu Haná v oblasti podpory prodeje ze dvora, podpory malých prodejců formou pojízdné prodejny a postupně jsou a budou navazovány další formy spolupráce.

V rámci síťování MAS na nadnárodní úrovni navštívila Šternberk v prosinci 2015 delegace z chorvatské MAS Prigorje–Zagorje. Delegaci byl na neformálním čtyřdenním pobytu představen region Šternberska. Zájem o spolupráci projevují i místní akční skupiny z polského příhraničního powiatu Prudnického.

### 4.3. Popis animačních aktivit

Animační aktivity zahrnují všechny činnosti MAS v rámci CLLD mimo administraci projektů konečných žadatelů/příjemců. Činnost těchto aktivit bude realizována za účelem dosažení stanovených cílů SCLLD. V rámci MAS Šternbersko budou tyto aktivity realizovány několika různými způsoby. Jednak to bude prostřednictvím webových stránek samotné MAS, pravidelných informování jednotlivých aktérů v území a to prostřednictvím direct mailingu. MAS bude pořádat veřejná setkání, ale i cílená a zaměřená setkání s jednotlivými skupinami (zástupci aktérů v území). Animační aktivity budou realizovány i pořádáním seminářů, workshopů, konferencí, školení, atd. Pravidelně bude MAS vydávat zpravodaj, prostřednictvím kterého bude informovat o dění v MAS. K naplňování aktivit přispějí i samotné orgány MAS, které budou informovány. Činnosti a výstupy MAS budou prezentovány i na různých druzích akcí, které budou pořádány na úrovni regionu a může se jednat o akce kulturní, sportovní, společenské, aj. není vyloučeno, že akce tohoto druhu mohou být i na úrovni nadregionální a celostátní. Jako účelné považujeme i pořádání exkurzí a sdílení příkladů dobré praxe.

Samotné animační aktivity s ohledem na vypsání výzvy budou následující:

- Pořádání informačních seminářů za účelem informování potenciálních žadatelů o parametrech výzvy (posilování absorpčních kapacit).
- Pořádány budou i dílčí individuální sezení za účelem konzultace konkrétního projektového záměru.
- Veřejně budou prezentovány předložené projekty v rámci procesu hodnocení a výběru.
- Pro úspěšné žadatele bude pořádán seminář pro příjemce, tak aby dokázali úspěšně realizovat své projekty.
- Školení a konzultace budou probíhat jak pro žadatele, tak pro příjemce.

### 4.4. Popis zvláštních opatření pro hodnocení (evaluace a monitoring)

#### **Evaluace**

Evaluace neboli hodnocení je pravidelnou aktivitou procesu implementace SCLLD, založenou na sběru primárních a sekundárních dat, tedy monitoringu, a dalších zdrojích. Získaná data jsou poté v procesu evaluace podrobena odbornému vyhodnocování s cílem získat spolehlivé podklady pro strategické řízení a řízení implementace. Evaluací se tedy rozumí zpracovávání a vyhodnocování informací získaných v rámci monitoringu i mimo něj. Součástí tohoto procesu je také formulace závěrů a doporučení, které mohou vést ke zlepšení implementace strategie, ale také interpretace získaných informací pro dosažení zpětné vazby. V závěru evaluace je vyhodnocena relevance a naplnění cílů.

Podmínkou kvalitního průběhu procesu evaluace je respektování standardů pro evaluaci. K důležitým faktorům evaluace patří užitečnost, proveditelnost, korektnost a přesnost. (Zdroje: MMR, Metodický pokyn pro evaluace v programovém období 2014 – 2020, verze 3:0, Evropské strukturální a investiční fondy. Česká evaluační společnost, Formální standardy provádění evaluací. Česká evaluační společnost, Etický kodex evaluátora).

Jedním ze zdrojů dat pro evaluaci, je níže popsáný monitoring projektů i celkové implementace SCLLD, dalšími používanými zdroji jsou dotazníkové šetření, komunitní setkávání, rozhovory s místními aktéry a rozhovory s příjemci realizovaných projektů. Je respektován tzv. princip triangulace, kdy každý závěr evaluace musí být podložen minimálně dvěma různými zdroji dat nebo metodami hodnocení.

Monitoringem se rozumí kontrola realizace projektu na místě realizace nebo v případě měkkých projektů v kanceláři MAS, vždy za účasti žadatele/příjemce. Monitoring je prováděn dvěma interními pracovníky MAS Šternbersko. Z monitoringu je pořizován protokol, jehož vzor, způsob pořízení, uložení a nakládání s daty bude uveden ve vnitřní směrnici pro evaluaci.

Evaluační harmonogram je plánem hodnotících aktivit na celé programové období a bude součástí vnitřní směrnice pro evaluaci. V harmonogramu jsou detailně rozpracovávány evaluační aktivity na nejbližší období 1 – 2 let. Přílohou evaluačního harmonogramu bude vždy tabulka s plánem evaluačních aktivit, která bude dle potřeby aktualizována.

Na základě všech dostupných zdrojů pro evaluaci implementace SCLLD pro MAS Šternbersko bude jednou ročně vytvořena krátká Roční evaluační zpráva (k 31. 12. každého roku, předložena bude vždy k 31. 1. následujícího kalendářního roku). Zprávu projedná nejvyšší orgán organizační složky MAS Šternbersko. Zpráva bude schválena a budou stanovena doporučení k případnému zkvalitnění implementace SCLLD.

### **Monitoring**

Monitoring je kontinuální proces, který je zaměřen na sběr primárních dat k evaluaci a který zjišťuje stav a pokrok realizace programů a projektů. Probíhá během realizace integrovaných projektů, při jejich přípravě i ukončování. Monitorování se nesoustředí jen na pouhý sběr dat a informací, ale vytváří také systém sběru dat a informací a jejich shromažďování.

Podmínkou kvalitního monitoringu je přímá vazba na cíle SCLLD a na měřitelné indikátory. Tyto monitorovací indikátory byly přiřazeny k cílům SCLLD pro MAS Šternbersko z indikátorových soustav příslušných operačních programů (IROP, OP Z, PRV), které jsou definovány v jednotlivých programových rámcích. (Zdroj: MMR, Metodický pokyn pro evaluace v programovém období 2014 – 2020, verze 3:0, Evropské strukturální a investiční fondy.)

Součástí monitoringu je tedy průběžné porovnávání získaných informací s výchozími hodnotami a předpokládaným plánem implementace SCLLD. Základním nástrojem monitoringu implementace SCLLD je jednotný monitorovací systém MS2014+. Systém umožňuje sledovat jednotlivé integrované projekty realizované v rámci SCLLD. Zpracování údajů z integrovaných projektů v monitorovacím systému umožňuje sledování plnění zadaného finančního plánu a plánovaných hodnot monitorovacích indikátorů. MAS Šternbersko bude provádět prostřednictvím systému MS2014+ monitorování realizace jednotlivých integrovaných projektů ve čtvrtletní frekvenci. (Zdroje: MMR, Metodická příručka MMR ČR, Evaluace socioekonomického rozvoje. MMR, Metodický pokyn zásady tvorby a používání indikátorů v programovém období 2014 – 2020.)

### Zpráva o plnění SCLLD řídicímu orgánu

Zpráva o plnění SCLLD bude řídicímu orgánu předkládána 2x ročně (do 15. 1. vždy s použitím údajů k 31. 12.; do 15. 7. vždy s použitím údajů k 30. 6.). Zpráva bude nahrána do systému MS2014+ a zde bude přístupná řídicímu orgánu, který může navrhnout její případné úpravy. V případě vrácení bude zpráva přepracována do 30 dnů. Obsah pololetní Zprávy o plnění SCLLD zahrnuje:

- informace o celkovém kontextu SCLLD v rámci regionu,
- vývoj realizace SCLLD, přehled schválených a realizovaných projektů,
- plnění podmínek SCLLD včetně plnění indikátorů,
- informace o plnění harmonogramu SCLLD,
- informace o plnění finančního plánu SCLLD,
- návrh změn SCLLD.

### Mid-term evaluace plnění SCLLD

Součástí monitoringu plnění SCLLD je dále procesní a výsledková mid-term evaluace naplňování SCLLD s údaji platnými k 31. 12. 2017.

Evaluace bude nahrána do systému MS2014+ a zde bude přístupná řídicímu orgánu, který může navrhnout její případné úpravy. V případě vrácení bude evaluace přepracována do 30 dnů. Obsah mid-term evaluace o plnění SCLLD zahrnuje:

- informace o celkovém kontextu SCLLD v rámci regionu,
- vývoj realizace SCLLD, přehled schválených a realizovaných projektů k 31. 12. 2017,
- plnění podmínek SCLLD včetně plnění indikátorů k 31. 12. 2017,
- informace o plnění harmonogramu SCLLD k 31. 12. 2017,
- informace o plnění finančního plánu SCLLD k 31. 12. 2017,
- návrh změn SCLLD na období 1.1. 2018 – 31. 12. 2023.

Evaluace probíhá v souladu s principy a standardy evaluací uvedenými v Metodickém pokynu pro evaluace v programovém období 2014–2020.

Do 30 pracovních dnů od ukončení posledního projektu v rámci SCLLD předkládá nositel integrovaného nástroje MAS Šternbersko **Závěrečnou zprávu o plnění SCLLD pro MAS Šternbersko**. Struktura a obsah této Zprávy a proces administrace je stejný jako v případě řádné pololetní Zprávy o plnění SCLLD. (Zdroje: MMR, Metodická příručka MMR ČR, Evaluace socioekonomického rozvoje. MMR, Metodický pokyn zásady tvorby a používání indikátorů v programovém období 2014 – 2020)

## 5. PŘÍLOHY

### 5.1. Zapojení komunity do vypracování strategie

Odkaz na Zapojení komunity: <http://www.mas-sternbersko.cz/cz/85/zapojeni-komunity>

Obsahuje Zápisy, prezenční listiny z veřejných projednání SCLLD, jednání pracovních skupin (PS) a řídicího výboru (ŘV) pro tvorbu SCLLD. U novějších zápisů (rok 2016) je také označeno v prezenčních listinách zapojení členů MAS – místních partnerů a jejich zastoupení v zájmových skupinách.




*Obr. 1: Jednání řídicího týmu (3. 6. 2014). Zdroj: Vlastní zpracování.*



Obr. 2: Jednání pracovní skupiny Kvalita života na venkově (16. 6. 2014). Zdroj: Vlastní zpracování.



Obr. 3: Jednání pracovní skupiny Infrastruktura a ŽP (12. 6. 2014). Zdroj: Vlastní zpracování.



Obr. 4: Jednání pracovní skupiny Vzdělávání (17. 6. 2014). Zdroj: Vlastní zpracování.





*Obr. 5: Jednání pracovní skupiny Sociální oblast (17. 6. 2014). Zdroj: Vlastní zpracování.*

## **První veřejné projednání**




**CHCETE SE PODÍLET NA ROZVOJI ÚZEMÍ,  
VE KTERÉM ŽIJETE?**

**VYTVÁŘET PROSTOR PRO KOMUNIKACI?**

**ÚČASTNIT SE ROZHODOVÁNÍ  
O VYUŽÍVÁNÍ DOTAČNÍCH PROSTŘEDKŮ V REGIONU?**

Zveme všechny občany, spolky, neziskové organizace, podnikatele, zemědělce na  
**VEŘEJNÉ PROJEDNÁNÍ INTEGROVANÉ STRATEGIE ROZVOJE ÚZEMÍ MAS  
Šternbersko** (Babice, Bělkovice-Lašťany, Bohuňovice, Dolany, Domašov u  
Šternberka, Hlásnice, Hlušovice, Hnojice, Huzová, Komárov, Lužice, Mladějovice,  
Mutkov, Řídeč, Samotičky, Štarnov, Šternberk, Tověř).

**Kdy: 15. 1. 2014 v 16:00 hod.**  
**Kde: Městský klub (Masarykova 20) ve Šternberku**  
**Více na: [www.mas-sternbersko.cz](http://www.mas-sternbersko.cz)**

Na tvorbu strategie finančně přispěl Olomoucký kraj v rámci Významných projektů



Obr. 6: Pozvánka na první veřejné projednání. Zdroj: Vlastní zpracování.



Obr. 7: Záznam z prvního veřejného projednání (15. 1. 2014). Zdroj: Vlastní zpracování.



Obr. 8: Záznam z prvního veřejného projednání (15. 1. 2014). Zdroj: Vlastní zpracování.

## Druhé veřejné projednání

**MAS ŠTERNBERSKO**

**CHCETE SE PODÍLET NA ROZVOJI ÚZEMÍ,  
VE KTERÉM ŽIJETE?**

**VYTVÁŘET PROSTOR PRO KOMUNIKACI?  
ÚČASTNIT SE ROZHODOVÁNÍ  
O VYUŽÍVÁNÍ DOTAČNÍCH PROSTŘEDKŮ V REGIONU?**

Zveme všechny občany, spolky, neziskové organizace, podnikatele, zemědělce na **veřejné projednání Integrované strategie (SCLLD) rozvoje území MAS Šternbersko**

**Kdy: úterý 24. června 2014 v 15 hod.**  
**Kde: v hodovním sále na Hradě Šternberk**  
(přístup a parkování horní branou, ulice Na Valech)  
**Více na: [www.mas-sternbersko.cz](http://www.mas-sternbersko.cz)**

**Kontakty** [www.mas-sternbersko.cz](http://www.mas-sternbersko.cz)

MAS Šternbersko o.p.s.  
Hlavní náměstí 28  
795 01 Šternberk  
tel.: +420 585 096 506  
email: info@mas-sternbersko.cz

Ministerstvo zemědělství a vesnické rozvoje  
Evropská unie  
Evropský zemědělský fond pro rozvoj venkova: Evropa investuje do venkovských oblastí

Obr. 9: Pozvánka na druhé veřejné projednání. Zdroj: Vlastní zpracování.



*Obr. 10: Záznam z druhého veřejného projednání (24. 6. 2014). Zdroj: Vlastní zpracování.*

---

## Zápis z veřejného projednání Integrované strategie (SCLLD) rozvoje území MAS Šternbersko konané dne 24. 6. 2014.

Přítomni: viz prezenční listina

Program:

- Úvod – zahájení předsedou správní rady
- Základní principy MAS
- Metoda LEADER
- Tvorba SCLLD MAS Šternbersko
- Činnost pracovních skupin a analýzy sledovaných oblastí
- Strategické cíle a priority MAS na 2014 +
- Prvotní nástin připravované SWOT analýzy
- Diskuse
- Závěr

Zápis:

- Předseda správní rady MAS Šternbersko, Ing. Stanislav Orság zahájil veřejné projednání Integrované strategie (SCLLD) rozvoje území MAS Šternbersko. Přivítal přítomné a poděkoval za účast. Poté předal slovo Ing. Pavlu Horákovi, řediteli MAS Šternbersko.
- Ředitel MAS Šternbersko krátce připomněl základní principy MAS:
- Místní akční skupina z anglického Local Action Group (LAG).
- Je na politickém rozhodování nezávislým společenstvím občanů, neziskových organizací, soukromé podnikatelské sféry a veřejné správy (obcí).
- Spolupracuje na rozvoji venkova, zemědělství a získávání finanční podpory z EU a z národních programů, pro svůj region, metodou LEADER.
- Zodpovídá za uplatňování metody LEADER a může působit na území 10 až 100 tis. (sídla do 25tis.) obyvatel.
- Poté představil sedm klíčových prvků metody LEADER:
  1. Strategie místního rozvoje.
  2. Partnerství mezi veřejným a soukromým sektorem.
  3. Přístup zdola nahoru.
  4. Víceodvětvové navrhování a provádění strategie založené na součinnosti mezi subjekty a projekty z různých odvětví místního hospodářství.
  5. Uplatňování inovačních přístupů.
  6. Provádění projektů spolupráce.
  7. Vytváření sítí místních partnerství (MAS).
- Zmínil základní informace o MAS Šternbersko, o tom, že členská základna se postupně rozrůstá, rozkládá se na území větší jak 250 km<sup>2</sup> s více jak 29 tis. obyvateli a k dnešnímu dni ji tvoří 47 členů. Sdružuje již 22 obcí (včetně dvou nových obcí, Žerotín a Horní Loděnice), 10 podnikatelů, 8 neziskových organizací a 7 fyzických osob. Dále seznámil přítomné se stavem rozpracovanosti analytické

- části komunitně vedené strategie místního rozvoje (CLLD) MAS Šternbersko. Informoval o průběhu dotazníkové šetření a také, že byly získány materiály od všech obcí, 33 podnikatelů, 20 neziskových organizací a přes 585 od veřejnosti. Dále hovořil o tom, že pro zpracování výsledků budou použity výstupy z veřejného projednání, z dat Českého statistického úřadu, Agentury ochrany přírody a krajiny, Strategie správního obvodu ORP Šternberk o udržitelném rozvoji a další.
- Bylo ustaveno celkem 6 pracovních skupin, resortně a dle počtu priorit:
    1. Podnikání a služby Garant: Ing. Pavel Horák, Vlastimil Malík.
    2. Zemědělství Garant: Ing. Pavel Stonawský.
    3. Kvalita života na venkově (občanská vybavenost) Garant: David Berka.
    4. Infrastruktura a ŽP Garant: Ing. Aleš Calábek
    5. Vzdělávání Garant: Mgr. Jana Kameníčková
    6. Sociální oblast Garant: Bc. Pavlína Vyvozilová.
  - Ing. Horák podrobně představil výsledky práce jednotlivých skupin, seznámil přítomné s analýzou slabých i silných stránek a příležitostmi i hrozbami.
  - Uvedl, že jednání pracovních skupin bylo vedeno formou brainstormingu, kde byla popsána řešená oblast včetně její charakteristiky, popis slabých míst, nedostatků apod. Stanovené cíle by měly být realizovány v horizontu 7 let s navrženými prostředky k jejich dosažení.
  - Dále byly představeny základní strategické cíle MAS Šternbersko na 2014 + s celkem šesti prioritami.
  - Šternbersko – prostředí pro náš život.
  - Zde je prostor pro projekty obcí – projekty pro podporu kultury, sportu, rozvoje obcí obecně, ZŠ, MŠ (investiční projekty), atd.
  - Projekty zájmových spolků a sdružení, sportovci, atd.
  - Trvale udržitelný rozvoj zemědělských aktivit.
  - Modernizace a rozvoj zemědělských podniků, diverzifikace zemědělských aktivit.
  - Rozvíjíme podnikání a služby.
  - Podpora podnikání v regionu, především drobného, podpora regionálních řemesel, atd.
  - Vzdělávání a začleňování do společného života.
  - Projekty pro podporu vzdělání, projekty pro ZŠ, MŠ (spíše neinvestiční), sociální začleňování, charita, atd.
  - Šetrné využívání přírodních zdrojů a infrastruktura.
  - Projekty na podporu životního prostředí, úspory energií a emisí, odpadové hospodářství, dopravní infrastruktura, environmentální vzdělávání, atd.
  - Společně pro rozvoj.
  - Projekty spolupráce mezi MAS a regiony (poznávací a výměnné akce, spolupráce při rozvoji CR, propagaci, atd.), společné projekty více subjektů v rámci MAS (např. ZŠ – sportovní hry, fotbal, tenis, turnaje, atd...).
  - Ing. Aleš Calábek v powerpoint prezentaci podrobně okomentoval tzv. „prvotní nástin“ připravované SWOT analýzy v části infrastruktura a životní prostředí.
  - V následné diskusi se účastníci setkání zajímali o vize do budoucna v oblasti volnočasových aktivit, životního prostředí či zemědělství, z jejich úst zazněla potřeba rozšíření stávající kapacity hřišť, sportovních hal apod.

**Pan David Berka:** navrhuje, aby v části Strategické cíle a priority MAS na 2014+ v oddíle „Šternbersko – prostředí pro náš život“ byl rozšířen bod 1. 9. o – rozvoj, údržba

a zavádění moderních komunikačních technologií v obcích MAS (vysokorychlostní internet, rozvody optickými kabely, kabelová TV, kamerový systém, odečet spotřeby vody apod.).

**Ing. Miloš Porč:** hovořil o důležité roli ochrany životního prostředí ve zpracovávané strategii, informoval o tom, že ČR bude klást v blízké budoucnosti velký důraz na ochranu nejen zdrojů pitné vody, ale i toků, neboť ČR by měla v budoucnu být pro celou Evropu zdrojem nezávadné vody s ohledem na to, že se zde téměř nepoužívají hnojiva, obsahující dusičnany.

**Mgr. Miroslav Sadil:** kladl důraz na možnost rozvíjení volnočasových aktivit v ORP Šternberk, poukazoval na nedostatek tělocvičen, sportovišť a sportovních hal. Např. v horolezeckém oddíle mají přes padesát členů a v Olomouci mohou využívat stěnu pouze jednu hodinu v týdnu a to je málo. Dále hovořil o tom, že Atletickému klubu, který má přes 380 členů chybí atletický stadion, jezdí trénovat do Olomouce a mají reprezentanty ČR. Potřebovali by atletický stadion s předepsanými parametry, aby mohli uspořádat celostátní nebo i mezinárodní soutěže (z republikových soutěží vozí 8 – 10 medailí).

**Pan David Berka:** upozornil na provozování a financování sportovních zařízení. Jsou obce, které vlivem dotování takového zařízení se dostávají do finančních problémů. Proto je nutné vždy zvažovat, zda budou mít dostatek financování na provoz.

**Ing. Stanislav Orság:** uvedl, že náklady na stavbu jedné haly by se mohly blížit celkové roční alokaci určené pro projekty MAS Šternbersko (25 – 30 mil. Kč). Proto je bude třeba na velké investiční akce hledat potřebné zdroje i z jiných programů.

**Ing. Lubomír Sklenář:** doporučil, aby se do budoucna řešila spíše realizace menších sportovišť, které by mohlo využívat těch 30 tis. občanů na území MAS a aby každá obec mohla mít své hřiště.

**Ing. Miloš Porč:** zdůraznil, že se nacházíme na úrodné Hané, proto by ve strategii měla být dvakrát podtržena zásada správného hospodaření a ochrana ŽP. Např. máme zde 70 tis. ha zemědělské půdy a na ¾ z ní hospodaří velké zemědělské podniky a ti dostávají slušné dotace z EU. Proto se přiklání hlavně za podporu malým a začínajícím zemědělcům. U hospodaření s lesy je to obdobné i zde by se spíše orientovat na malé firmy.

**Ing. Bc. Richard Gadas:** upozornil na nutnost prevence v řešení protierozní ochrany (např. budováním remízků, výsadby alejí v extravilánu, větrolamů a pod). Navrhl, aby se z důvodu velké rozmanitosti řešení problémových okruhů v této oblasti uváděl v textové části SCLLD tzv. univerzální termín „Zvyšování rostlinné rozmanitosti v území“, pod což se dá schovat skoro všechna řešení.

**Mgr. Petr Kladivo Ph.D.:** vidí území MAS Šternbersko značně heterogenní např. jih představuje Olomoucká suburbia, naproti tomu zase sever – obce vykazující vnitřní periferii. Potřeby lidí jsou v těchto území odlišné. Některé obce hlavně na jihu se rozrůstají a v ostatních je většinou problém tam obyvatele udržet. Tento fakt by se v analytické části měl určitě objevit. Dále MAS by se měla umět prodat a měla by se



dostat do podvědomí lidí. Z dotazníkového šetření v terénu u více jak 600 respondentů, tři ze čtyřech neví co MAS znamená. Celkem 75% dotazovaných o MAS nic neví.

**Pan Gustav Repaň:** připomněl, aby se při sestavování cílů v oblasti sociální podpory nezapomnělo na důležitost péče o seniory a zřizování domů s pečovatelskou službou.

Na závěr Ing. Pavel Horák poděkoval za účast a plodnou diskusi a ujistil přítomné, že žádný z diskusních příspěvků nezůstane bez odezvy, protože všechny jsou pečlivě zaznamenány.

Ve Šternberku dne 25. 6. 2014

Zapsal: Josef Londa

Ověřil: Pavel Horák

– **Připomínkování**

*Současně se zveřejněním na webu MAS a obecních webech začal proces připomínkování strategie. Doklady o průběhu budou součástí přílohy.*

## 5.2. Výsledky ankety pro veřejnost



Vážení občané Šternberska,

dovolujeme si vás oslovit jménem Místní akční skupiny Šternbersko o.p.s. (MAS Šternbersko). Naše organizace má velkou příležitost přivádět v následujících letech (2014–2020) do regionu nezanedbatelné finanční prostředky z fondů EU nad rámec běžných dotací rozdělovaných ministerstvy a kraji. Abychom do vaší obce mohli poskytnout peníze na projekty financované z EU, musíme co nejpřesněji znát vaše přání potřeby. Právě proto nás zajímá váš názor! V případě, že dotazník vyplníte, významně tak zvýšíte šanci, že evropské peníze zkvalitní život ve vaší obci takovým způsobem, který považujete za nejlepší. Předem děkujeme za vaši ochotu, názory a připomínky, které budou velmi užitečné a podnětné pro rozvoj šternberského regionu.

Vaše Místní akční skupina (MAS) Šternbersko

### Na úvod prosím uveďte základní údaje o Vás

**1.1 Název obce (místní části), kde žijete:** .....

**1.2 Věk:** a) 23,7 % 15–24 let b) 36 % 25–49 let c) 21,6 % 50–64 let d) 18,6 % 65 a více let

**1.3 Pohlaví:** a) 47,6 % muž b) 52,4 % žena

**1.4 Vzdělání:** a) 10,4 % základní b) 35,4 % vyučen/a c) 40 % SŠ (s mat.) d) 14,1 % VŠ

### 1.5 Ekonomická aktivita:

a) 18 % student	b) 8,1 %	v domácnosti
c) 38,4 % zaměstnanec	d) 24,2 %	důchodce
e) 5,3 % soukromý podnikatel (uveďte obor podnikání)	f) 6,1 %	nezaměstnaný

### 1.6 Kde pracujete/studujete?

a) 23,3 % v místě bydliště	b) 37,7 %	nepracuji/nestuduji
c) 39 % mimo bydliště (obce, v níž žijete), uveďte:	.....	

### Vazba k území Šternberska

#### 2.1 Jak dlouho bydlíte v této obci?

a) 8,8 % méně než 3 roky	b) 18,7 %	3 – 10 let
c) 30,5 % 10 – 25 let	d) 42,1 %	více než 25 let

#### 2.2 Jste zdejší rodák/čka, nebo jste se přistěhoval/a?

a) 48,2 % jsem rodák	b) 34,3 % přistěhoval jsem se z jiné obce v rámci okresu
c) 17,6 % přistěhoval jsem se z jiné obce mimo okres	

#### 2.3 O Místní akční skupině (MAS) Šternbersko vím:

a) 6,2 % čím se zabývá, znám její aktivity	b) 19,3 % znám pouze název	c) 74,5 % zatím nevím nic
--	----------------------------	---------------------------

#### 2.4 Uvažujete o tom, že byste se z obce Vašeho současného bydliště odstěhoval/a?

a) 2,3 % ano, brzy	b) 8,3 % ano, výhledově	c) 21,8 % zatím nevím	d) 67,7 % ne
Pokud ano, uveďte, kam byste se rádi odstěhovali a proč? .....			

**2.5 Aktivně pracuji v zájmové nebo společenské organizaci:** a) 10,7 % ano b) 89,3 % ne  
Pokud ano, uveďte její název: .....

**2.6 Zajímám se o rozvoj své obce:** a) 67,8 % ano b) 32,2 % ne

**2.7 Uved'te, jak byste charakterizoval/a svůj vztah k obci Vašeho bydliště, zaznačte u každého tvrzení, jak je pro Vás důležité**

Jak hodnotíte místo Vašeho bydliště?	nejdůležitější	velmi důležité	poměrně důležité	málo důležité	zcela nedůležité
a) Jsem tady doma, znám to tu	57,3 %	28,3 %	10,7 %	3,5 %	0,2 %
b) Mám zde rodinné zázemí, přátele, známé	52,5 %	35 %	9,1 %	2,1 %	1,2 %
c) Mám tu práci	23,2 %	18,7 %	13,4 %	12,7 %	32 %
d) Líbí se mi tady, je tu hezká krajina	43,3 %	32,7 %	19,2 %	4,4 %	0,4 %

### Obce

**Uved'te, které oblasti by se dle Vašeho názoru měly prioritně financovat ve Vaší obci a ve Vašem regionu. Hodnot'te stupnicí 1 (nejvíce) – 5 (okrajově).**

3.1 Investice do technické infrastruktury	1	2	3	4	5
a) Místní komunikace	39,9%	32,3%	19,2%	5,3%	3,3%
b) Chodníky	37,9 %	30,1 %	22 %	6,3 %	3,7 %
c) Veřejná prostranství	30,3 %	37 %	22,5 %	8,1 %	2,1 %
3.2 Investice do nemovitostí a vybavení veřejných budov v oblasti					
a) Školství (mateřské, základní, střední školy)	34,5 %	34,2 %	21,5 %	3,9 %	6 %
b) Sociálních služeb (domovy pro seniory, denní stacionáře atd.)	34,2%	27,3%	23,4%	8,3%	6,9%
c) Veřejné správy (obecní a městské úřady)	14,8 %	30,1 %	28,9 %	14,4 %	11,8 %
d) Zdravotnictví	42,3 %	25,7 %	18,1 %	7,6 %	6,3 %
3.3 Podpora rozvoje občanské vybavenosti					
a) Dětská hřiště	34,7 %	34,2 %	21,3 %	5,3 %	4,6 %
b) Zázemí pro sport	31 %	34,9 %	25,9 %	4,2 %	3,9 %
c) Zázemí pro kulturní vyžití	33,3 %	34,7 %	22,7 %	6 %	3,3 %
d) Podpora obnovy památek Šternberska a jejich následného využití občany	27,1%	31,9%	27,3%	10,2%	3,5%
e) Podpora sociálního bydlení (podpora výstavby bytů pro osoby s nízkými příjmy)	22,5 %	26,6 %	29,8 %	12 %	9,2 %

<b>3.4 Nakládání s vodami</b>					
a) Vodovody, kanalizace a ČOV	24,5%	31,7%	24,5%	10,9%	8,5%
b) Ochrana proti povodním	9,7 %	23,8 %	25,4 %	20,2 %	21 %
<b>3.5 Nakládání s odpady</b>					
a) Zvyšování podílu recyklovaných odpadů	23,9 %	35 %	27,6 %	8,1 %	5,3 %
b) Odstranění nepovolených skládek a rekultivace starých skládek	29,2 %	25,7 %	27,1 %	9,5 %	8,5 %
<b>3.6 Čistota ovzduší v sídlech</b>					
a) Omezování neekologického vytápění	21,5 %	31,6 %	28,4 %	11,8 %	6,7 %
b) Snižování prašnosti především z dopravy	26,6 %	29 %	27,5 %	10,6 %	6,3 %
<b>3.7 Podpora úspor energií, podpora využití obnovitelných zdrojů energie</b>					
a) Snižování energetické náročnosti budov	19,2 %	32,4 %	31,7 %	11,4 %	5,3 %
b) Snižování energetické náročnosti veřejného osvětlení	15,8 %	29,6 %	32,9 %	13,7 %	7,9 %
<b>3.8 Ochrana přírody a krajiny</b>					
a) Zeleň v obcích a mimo obce	36,3%	31 %	22,4 %	6,3 %	4 %
b) Ochrana před erozí (vodní, větrnou atd.)	14,8 %	32,6 %	24,3 %	15,5 %	12,9 %
c) Podpora biodiverzity (přírodní rozmanitosti)	21 %	31,5 %	31,2 %	9,2 %	7,2 %

**Vaše návrhy a připomínky:**

### **Cestovní ruch**

**Uveďte, které oblasti ces. ruchu (CR) by se dle Vašeho názoru měly prioritně podporovat Vaši obci a ve Vašem regionu. Hodnotěte stupnicí 1 (nejvíce) – 5 (okrajově).**

<b>4.1 Investice do ubytovacích a stravovacích zařízení</b>					
a) Ubytovací a restaurační zařízení	19,9%	35,9%	25,2%	8,5%	10,6%
b) Kempy, tábořiště	15,0%	27,6%	28,2%	12,7%	16,5%
<b>4.2 Investice do rozvoje turistických tras a ostatní infrastruktury CR</b>					
a) Cyklotrasy, cyklostezky s významným dopadem na rozvoj CR	39,1%	34,5%	18,3%	6,0%	2,1%
b) Turistické stezky (např. pěší turistické stezky, naučné stezky, koňské stezky)	31,9%	37,3%	20,8%	7,9%	2,1%
c) Turistická informační centra	16,5%	29,2%	27,6%	15,7%	10,9%

d) Zařízení pro aktivní trávení volného času (lanové centrum, půjčovna kol, koloběžek atd.)	20,8%	30,1%	25,2%	14,1%	9,9%
<b>4.3 Marketing regionu</b>					
a) Jednotná webová prezentace	19 %	30,5 %	24,1 %	15,3 %	11,1 %
b) Výroba tiskovin, letáků a dalších informačních a propagačních dokumentů	10,9 %	23,1 %	34,3 %	17,4 %	14,3 %
c) Podpora lokálních produktů	19,7 %	26,2 %	27,8 %	13,2 %	13 %
d) Propagace na veletrzích	9,3 %	20,8 %	31,7 %	19,4 %	18,8 %

**Vaše návrhy a připomínky:**

### Lidé

**Uveďte, které oblasti by se dle vašeho názoru měly prioritně financovat Vaší obcí a ve Vašem regionu. Hodnoťte stupnicí 1 (nejvíce) – 5 (okrajově).**

<b>5.1 Podpora činnosti organizací v oblasti vzdělávání</b>					
a) Předškolního	37,9 %	35,4 %	18,3 %	5,1 %	3,3 %
b) Základního	36,8 %	35 %	20,6 %	3 %	4,6 %
c) Středního a vyššího odborného	28,5%	30,6 %	18,3 %	9,7 %	12,9 %
d) Celoživotního	26,9 %	26,6 %	20,1 %	11,3 %	15,1 %
<b>5.2 Zvyšování kvalifikace zaměstnanců a rekvalifikace</b>	<b>32,7 %</b>	<b>32,6 %</b>	<b>23,8 %</b>	<b>7 %</b>	<b>3,9 %</b>
<b>5.3 Podpora činnosti subjektů poskytujících služby</b>					
a) Seniorům	40,1 %	35,2 %	18,8 %	3,9 %	1,9 %
b) Handicapovaným	41 %	31 %	19 %	7 %	2 %
c) Mladým rodinám s dětmi	45,1 %	37 %	14,4 %	2,5 %	1,1 %
d) Sociálně vyloučeným, včetně lidí bez domova	16 %	28,2 %	25 %	17,4 %	13,4 %
e) Při boji proti drogám	23,9 %	28,3 %	23,4 %	11,6 %	12,7 %
f) Zdravotní péče a péče v oblasti prevence zdraví	41,5 %	29,2 %	21 %	5,5 %	2,8 %
g) V oblasti sportu, volného času pro děti i dospělé	35 %	34,9 %	22,5 %	5,5 %	2,1 %
h) Směřující k zachování a rozvoji kulturního dědictví, tradic a zvyků na Šternbersku	31,4 %	36,2 %	25,7 %	4,9 %	1,8 %

Vaše návrhy a připomínky:

**Děkujeme za Váš čas a těšíme se na další spolupráci!**

### 5.3. Přehled členů týmu pro přípravu a zpracování strategie

Ing. Pavel Horák – hlavní redakce strategie.

Ing. Alfons Mynařík – starosta Babice – distribuce dotazníků podnikatelé, NNO a veřejná správa.

David Berka – starosta Bělkovice–Lašřany – distribuce dotazníků podnikatelé, NNO a veřejná správa.

Ing. Jiří Petřek – Bohuňovice – distribuce dotazníků podnikatelé, NNO a veřejná správa.

Ing. Rudolf Pečinka – starosta Dolany – distribuce dotazníků podnikatelé, NNO a veřejná správa.

Pavel Dovrtěl – starosta Domašov u Šternberka – distribuce dotazníků podnikatelé, NNO a veřejná správa.

Kateřina Mičková – starostka Hlásnice – distribuce dotazníků podnikatelé, NNO a veřejná správa.

Jaromír Malý – starosta Hlušovice – distribuce dotazníků podnikatelé, NNO a veřejná správa.

Libor Kašpárek – starosta Hnojice – distribuce dotazníků podnikatelé, NNO a veřejná správa.

Gustav Repaň – starosta Horní Loděnice – distribuce dotazníků podnikatelé, NNO a veřejná správa.

Ing. Miroslav Dřímalka – starosta Hraničné Petrovice – distribuce dotazníků podnik., NNO a veřejná správa.

Ing. Lubomír Štefaňák – starosta Huzová – distribuce dotazníků podnikatelé, NNO a veřejná správa.

Danuše Lhotáková – starosta Komárov – distribuce dotazníků podnikatelé, NNO a veřejná správa.

Tomáš Pudl – starosta Lipina – distribuce dotazníků podnikatelé, NNO a veřejná správa.

Vladimír Hlaváček – starosta Lužice – distribuce dotazníků podnikatelé, NNO a veřejná správa.

Ing. Josef Pelikán – starosta Mladějovice – distribuce dotazníků podnikatelé, NNO a veřejná správa.

Ivana Strnadová – starosta Mutkov – distribuce dotazníků podnikatelé, NNO a veřejná správa.

Vladimír Žouželka – starosta Řídeč – distribuce dotazníků podnikatelé, NNO a veřejná správa.

Ing. Luboš Gloser – starosta Samotišky – distribuce dotazníků podnikatelé, NNO a veřejná správa.

Ing. Stanislav Nykl – starosta Štarnov – distribuce dotazníků podnikatelé, NNO a veřejná správa.

---

Ing. Stanislav Orság – starosta Šternberk – distribuce dotazníků podnikatelé, NNO a veřejná správa.  
Miroslav Majer – starosta Tovéř – distribuce dotazníků podnikatelé, NNO a veřejná správa.  
Josef Motáň – Žerotín – distribuce dotazníků podnikatelé, NNO a veřejná správa.  
RNDr. Pavel Ptáček – Univerzita Palackého – anketa veřejnosti, tvorba, vyhodnocení.  
Mgr. Pavel Roubínek – Univerzita Palackého v Olomouci anketa veřejnosti, tvorba, vyhodnocení.  
Mgr. Petr Kladivo – Univerzita Palackého – tvorba, vyhodnocení, kartogramy.  
Ing. Aleš Calábek, MBA – GHC regio s.r.o. – analýza životního prostředí a infrastruktury.  
Vlastimil Malík – předseda Auto moto klub Šternberk – dotazníky neziskový sektor.  
Ing. Miloš Porč – Agrární komora – analýza, návrhová část zemědělství.  
Josef Londa – MAS Šternbersko – organizace veřejného projednání.  
Jana Krasulová – ředitelka Pasecká zemědělská a.s. – posudek zemědělství.  
Ing. Miroslav Hampl – ředitel ZD Bohuňovice a.s. – analýza, tvorba kapitoly zemědělství.  
Marek Spáčil – majitel firmy MS Stavby s.r.o. – kapitola podnikání.  
Helena Gottwaldová – kastelán Státního hradu Šternberk – kapitola kulturní dědictví.  
Bc. Lenka Vodehnalová – tvorba kartogramů.  
Radim Sršeň – místopředseda NS MAS ČR – vazba na evropské dokumenty a nařízení EK ve vztahu k CLLD.  
Hana Horňáková – MAS Kyjovské Slovácko – zkušenosti spolupráce MAS.  
PhDr. Karel Goš – KÚ Olomouckého kraje, vedoucí odd. vzdělávání – oponentní posudek.  
BM Region o.p.s. – dodavatel kapitoly Zmapování a soulad s relevantními strategickými dokumenty.

## 5.4. Seznam nemovitých kulturních památek na území MAS Šternbersko

Tab. 29: Seznam nemovitých kulturních památek na území MAS Šternbersko

č.	Obec	Památka	čp.
1	Bělkovice–Lašťany	hraniční kámen	
2	Bohuňovice	kostel sv. Jana Křtitele	
3	Dolany	klášter kartouzský Vallis Josaphat, zřícenina	
4	Dolany	kostel sv. Matouše	
5	Dolany	schodiště ke kostelu	
6	Dolany	socha sv. Libora	
7	Dolany	socha sv. Floriána	
8	Dolany	socha sv. Antonína Poustevníka	
9	Dolany	socha kartuziána	
10	Dolany	socha kartuziána	
11	Dolany	socha sv. Rocha	
12	Dolany	socha sv. Šebestiána	
13	Dolany	zvonice	
14	Dolany	letohrádek	
15	Dolany	sloup se sochou sv. Jana Nepomuckého	
16	Dolany	fara	čp. 24
17	Dolany	zámek	čp. 58
18	Dolany	park	
19	Hlušovice	boží muka	
20	Hnojice	kaple sv. Floriána	
21	Hnojice	socha sv. Jana Nepomuckého	
22	Hnojice	sousoší Kalvárie	
23	Hnojice	fara	čp. 58
24	Huzová	kostel sv. Jiljí	
25	Huzová	sloup se sochou P. Marie	
26	Huzová	sloup se sochou P. Marie Immaculaty	
27	Komárov	krucifix	
28	Mladějovice	náhrobek Ignáce Müllera	
29	Mladějovice	náhrobek Theodora Bratisa	
30	Samotišky	sloup se sochou Krista na hoře Olivetské	
31	Samotišky	sloup se sochou Bičování Krista	
32	Samotišky	sloup se sochou Krista korunovaného trním	



33	Samotišky	sloup se sochou Krista nesoucího kříž	
34	Samotišky	sloup se sochou Ukřižovaného Krista a Panny Marie	
35	Samotišky	sloup se sochou Panny Marie Svatokopecké	
36	Samotišky	socha sv. Jana Nepomuckého	
37	Samotišky	jiné drobné dílo – podstavec	
38	Štarnov	kaple P. Marie Bolestné	
39	Štarnov	smírčí kříž	
40	Štarnov	smírčí kříž	
41	Šternberk	měšťanský dům čp. 1142, z toho jen: portál	
42	Šternberk	měšťanský dům čp. 1168, z toho jen: portál	
43	Šternberk	měšťanský dům čp. 1174, z toho jen: portál	
44	Šternberk	měšťanský dům čp. 13, z toho jen: portál	
45	Šternberk	měšťanský dům čp. 140, z toho jen: portál	
46	Šternberk	měšťanský dům čp. 79, z toho jen: portál	
47	Šternberk	kostel Nejsvětější Trojice	
48	Šternberk	kostel Zvěstování P. Marie	
49	Šternberk	altán – Kiosk	
50	Šternberk	městské opevnění	
51	Šternberk	krucifix	
52	Šternberk	socha sv. Jana Nepomuckého	
53	Šternberk	sloup se sochou Ecce Homo	
54	Šternberk	sloup se sochou P. Marie	
55	Šternberk	sloup se sousoším – Mariánský sloup	
56	Šternberk	smírčí kříž	
57	Šternberk	smírčí kříž	
58	Šternberk	kašna	
59	Šternberk	měšťanský dům	čp. 6
60	Šternberk	měšťanský dům	čp. 7
61	Šternberk	měšťanský dům	čp. 9
62	Šternberk	měšťanský dům	čp. 10
63	Šternberk	měšťanský dům	čp. 12
64	Šternberk	měšťanský dům	čp. 21
65	Šternberk	měšťanský dům	čp. 23
66	Šternberk	měšťanský dům	čp. 27
67	Šternberk	měšťanský dům	čp. 42
68	Šternberk	měšťanský dům	čp. 46
69	Šternberk	činžovní dům	čp. 47
70	Šternberk	měšťanský dům s dvorním křídlem u čp. 48	čp. 49
71	Šternberk	klášter augustiniánů	čp. 53
72	Šternberk	měšťanský dům	čp. 57
73	Šternberk	spořitelna	čp. 80
74	Šternberk	měšťanský dům	čp. 82
75	Šternberk	měšťanský dům	čp. 83

76	Šternberk	měšťanský dům	čp. 84
77	Šternberk	měšťanský dům	čp. 88
78	Šternberk	měšťanský dům	čp. 90
79	Šternberk	měšťanský dům	čp. 93
80	Šternberk	měšťanský dům	čp. 94
81	Šternberk	měšťanský dům	čp. 97
82	Šternberk	měšťanský dům	čp. 98
83	Šternberk	měšťanský dům	čp. 102
84	Šternberk	měšťanský dům	čp. 105
85	Šternberk	měšťanský dům	čp. 113
86	Šternberk	měšťanský dům	čp. 118
87	Šternberk	měšťanský dům	čp. 142
88	Šternberk	měšťanský dům	čp. 159
89	Šternberk	měšťanský dům	čp. 161
90	Šternberk	měšťanský dům	čp. 162
91	Šternberk	měšťanský dům	čp. 163
92	Šternberk	měšťanský dům	čp. 164
93	Šternberk	měšťanský dům	čp. 165
94	Šternberk	hrad Šternberk	čp. 170
95	Šternberk	vstupní budovy	čp. 170
96	Šternberk	budova Muzea hodin	
97	Šternberk	torzo věže	
98	Šternberk	zámecký park	
99	Šternberk	společenský dům – Dělnický dům	čp. 307
100	Šternberk	měšťanský dům	čp. 1151
101	Šternberk	měšťanský dům	čp. 1154
102	Šternberk	měšťanský dům	čp. 1160
103	Šternberk	měšťanský dům	čp. 1166
104	Šternberk	měšťanský dům	čp. 1172
105	Šternberk	městský dům	čp. 1252
106	Šternberk	činžovní dům	čp. 1280
107	Šternberk	měšťanský dům	čp. 1282
108	Šternberk	měšťanský dům	čp. 1283
109	Šternberk	měšťanský dům	čp. 1294
110	Šternberk	měšťanský dům	čp. 1315
111	Šternberk	měšťanský dům	čp. 1380
112	Tověř	boží muka	
113	Tověř	sloup se sousoším Nejsvětější Trojice	
114	Žerotín	zámek	čp. 35
115	Žerotín	hospodářský objekt s bývalou zámeckou sýpkou	
116	Žerotín	zámecký park	

Zdroj: Národní památkový ústav.

## **5.5. Finanční plán**

**Financování podle specifických cílů opatření SCLLD v jednotlivých letech**

**Viz příloha**

**Financování SCLLD v jednotlivých letech podle specifických cílů operačních programů /opatření EZFRV (PRV)**

**Viz příloha**

## 5.6. Osvědčení o splnění standardů MAS



MINISTERSTVO ZEMĚDĚLSTVÍ

# OSVĚDČENÍ

## O SPLNĚNÍ STANDARDŮ MAS

MAS Šternbersko o.p.s.

IČ: 26879794

splňuje požadavky stanovené Metodikou pro standardizaci místních akčních skupin v programovém období 2014-2020

Ing. Lucie Krumpholcová

Digálně podepsal Ing. Lucie Krumpholcová  
DN: o=CZ, ou=Česká republika - Ministerstvo zemědělství (Č.00000078), ou=Osobní údaje a Intranet, ou=II a IV, ou=13002552, ou=Ing. Lucie Krumpholcová, serial=Lucebep278151, serial=Osobní údaje  
Datum: 2015.12.07 17:02:55 +0100

V Praze dne 07.12.2015

odbor Řídicí orgán PRV



EVROPSKÝ ZEMĚDĚLSKÝ FOND PRO ROZVOJ VENKOVÁ:  
EVROPA INVESTUJE DO VENKOVSKÝCH OBLÁSTÍ



PROGRAM ROZVOJE VENKOVÁ

## 5.7. Analýza rizik

Řízení rizik představuje proces analýzy a zhodnocení závažnosti rizik při realizaci projektů, který je následován stanovením opatření ke snížení závažnosti a dopadu rizik. Při implementaci Strategie komunitně vedeného místního rozvoje MAS Šternbersko se jak MAS, tak koncoví žadatelé projektů mohou potýkat s celou řadou rizik různé závažnosti; mnohým z těchto rizik však bude předcházeno profesionální prací zaměstnanců MAS Šternbersko a kvalitním nastavením komunikačních a informačních procesů týkajících se výzev SCLLD i samotných projektů.

MAS Šternbersko v rámci této přílohy rozpracoval možná rizika, jejich závažnost a jejich eliminaci. K zachycení pravděpodobnosti výskytu rizika a jeho závažnosti byla využita stupnice od 1 do 5 (hodnocení 1 znamená nízkou závažnost, resp. nízký dopad rizika, hodnocení 5 znamená vysokou závažnost, resp. vysoký dopad rizika), závažnost rizika tak nabývá hodnot od 1 do 25. Identifikovaná rizika byla rozčleněna na **rizika finanční, organizační, právní a věcná**. Pro přehlednost byla rizika rozdělena také podle jednotlivých programů SCLLD.

### 1. Souhrnná rizika implementace SCLLD

V souhrnné části bylo identifikováno 18 možných rizik. Podle analýzy jsou za nejvýznamnější považována následující rizika:

- nedostatek vlastních finančních zdrojů příjemců na spolufinancování (15 b.),
- nezájem žadatelů spojený s administrativní náročností projektů (15 b.),
- nekvalitní projektový tým realizátorů projektu (15 b.)

Opatření pro řízení identifikovaných rizik jsou detailně uvedena níže v tabulce.

### 2. Rizika implementace Integrovaného operačního programu (IROP)

V souhrnné části bylo identifikováno 16 možných rizik.

Opatření pro řízení identifikovaných rizik jsou detailně uvedena níže v tabulce.

### 3. Rizika implementace Operačního programu Zaměstnanost (OPZ)

V souhrnné části bylo identifikováno 17 možných rizik. Opatření pro řízení identifikovaných rizik jsou detailně uvedena níže v tabulce.

### 4. Rizika implementace Programu rozvoje venkova (PRV)

V souhrnné části bylo identifikováno 17 možných rizik. Opatření pro řízení identifikovaných rizik jsou detailně uvedena níže v tabulce.

Opatření k řízení identifikovaných rizik jsou reflektována již ve fázích přípravy jednotlivých výzev SCLLD a jsou směrodatnými faktory rovněž pro období realizace projektů a jejich monitoringu ze strany MAS Šternbersko.

## SOUHRNNÁ ANALÝZA RIZIK

Název rizika	Hodnocení významnosti rizika			Opatření k eliminaci významnosti rizika	Nositel rizika
	Pravděpodobnost (P)	Dopad (D)	Významnost V = P * D		
<b>FINANČNÍ RIZIKO</b>					
Nevhodné rozdělení financí do jednotlivých operačních programů SCLLD a na jednotlivá opatření	1	4	4	<ol style="list-style-type: none"> <li>Zajištění kvalitní analýzy potřeb území a analýzy možné absorpce čerpání finančních prostředků.</li> <li>Intenzivní spolupráce a komunikace s potenciálními žadateli.</li> <li>Hledání potenciálních žadatelů.</li> </ol>	MAS Šternbersko
Nedostatečná alokace finančních prostředků na konkrétní výzvy	1	4	4	<ol style="list-style-type: none"> <li>Aktivní konzultace s žadateli včetně žadatelů potencionálních a hledání variantních individuálních řešení pro realizaci jejich záměrů.</li> </ol>	MAS Šternbersko
Nečerpání naplánované alokace programového rámce dle časového plánu	3	3	9	<ol style="list-style-type: none"> <li>Intenzivní monitorování připravovaných i realizovaných projektů.</li> <li>Poskytování pravidelné asistence příjemcům dotací a potencionálním žadatelům</li> </ol>	Řídící orgány MAS a projektový manažer MAS
Nedočerpání alokací pro jednotlivé výzvy	3	4	12	<ol style="list-style-type: none"> <li>Aktivní konzultace s žadateli včetně žadatelů potencionálních a hledání variantních individuálních řešení pro realizaci jejich záměrů.</li> </ol>	MAS Šternbersko
Nedostatek finančních prostředků na režii MAS v dlouhodobém horizontu	3	3	15	<ol style="list-style-type: none"> <li>Využívání nástrojů finančního plánování ze strany MAS.</li> <li>Konzultace ze strany ekonoma.</li> <li>Fundraising, v případě adekvátního zacílení také možnost crowdfundingu.</li> </ol>	MAS Šternbersko
Nedostatek vlastních finančních zdrojů příjemců na spolufinancování	3	5	15	<ol style="list-style-type: none"> <li>Doložení schopnosti projekt spolufinancovat.</li> </ol>	MAS Šternbersko, žadatelé projektů
<b>ORGANIZAČNÍ RIZIKO</b>					
Nízká informovanost potenciálních žadatelů a veřejnosti o vyhlášení výzev SCLLD Místní akční skupinou Šternbersko	2	4	5	<ol style="list-style-type: none"> <li>Poskytnutí kvalitního informačního servisu ze strany MAS, který zahrnuje: <ol style="list-style-type: none"> <li>zasílání informačních e-mailů,</li> <li>tisk zpravodajů,</li> <li>zveřejňování sdělení na internetových stránkách MAS i jednotlivých obcí atd.</li> </ol> </li> </ol>	MAS Šternbersko

Neadekvátně připravené mechanismy při výběru a administraci projektů	1	5	10	1. Připomínkování mechanismů pro výběr projektu ze strany spolupracujících obcí.	MAS Šternbersko
Vysoká administrativní náročnost zpracování a realizace projektů, z toho vyplývající nezájem žadatelů	3	5	15	1. Zajištění dostatečně vyškolených konzultantů projektů na MAS. 2. Dostatečný počet konzultantů / projektových manažerů na MAS. 3. Intenzivní individuální konzultace žadatelům projektů.	MAS Šternbersko
Nekvalitní projektový tým realizátorů projektů konečných žadatelů?	2	4	15	1. Doložení připravenosti k administrování projektu v projektové žádosti. 2. Kontrola připravenosti žadatele ze strany MAS.	MAS Šternbersko
Podcenění interní komunikace MAS	2	3	10	1. Kvalitní nastavení komunikačních procesů MAS. 2. jasné stanovení kompetencí v rámci MAS. 3. pravidelné porady a kontrola zadaných úkolů.	MAS Šternbersko
Nedostatečné proškolení pracovníků MAS pro realizaci SCLLD	2	4	10	1. Nastavení plánu vzdělávání zaměstnanců MAS. 2. Motivace zaměstnanců MAS k dalšímu vzdělávání. 3. Zajištění času potřebného pro proškolení zaměstnanců.	MAS Šternbersko
<b>PRÁVNÍ RIZIKO</b>					
Nevyjasněné pravomoci zaměstnanců MAS vůči žadatelům	1	3	8	1. Nastavení vlastních vnitřních předpisů a postupů.	MAS Šternbersko
Legislativní změny s dopadem na projekty v průběhu realizace	1	3	4	1. Cirkulární sledování legislativních změn týmem MAS.	MAS Šternbersko
<b>VĚCNÉ RIZIKO</b>					
Ztráta zájmu obcí a dalších aktérů o realizaci SCLLD	1	5	10	1. Realizace informačních akcí s prezentací příkladů dobré praxe, editace informačních a propagačních materiálů. 2. Individuální odborné konzultace, které zajistí pomoc s přípravou a realizací projektu obcí a dalších žadatelů.	MAS Šternbersko
Podpoření nevhodných projektů s nízkým dopadem území i cílové skupiny	2	3	9	1. Kvalitní analýza potřeb území. 2. Dobré nastavení procesu výběru projektů k realizaci.	MAS Šternbersko

Nenaplnění stanovených monitorovacích indikátorů projektů realizovaných v rámci SCLLD	3	5	10	1. Akcent na dodržitelnost indikátorů při přípravě projektů, intenzivní konzultace se žadateli. 2. Akcent na dodržitelnost indikátorů při výběru projektů. 3. Pravidelný monitoring realizovaných projektů	MAS Šternbersko, žadatelé
Nedodržení podmínek udržitelnosti projektů realizovaných v SCLLD	2	5	5	1. Informovanost o nutnosti zajistit udržitelnost projektu již v přípravných fázích projektu. 2. Průběžná kontrola realizace projektů.	MAS Šternbersko, žadatelé

## ANALÝZA RIZIK IMPLEMENTACE SCLLD PRO INTEGROVANÝ OPERAČNÍ PROGRAM (IROP)

Název rizika	Hodnocení významnosti rizika			Opatření k eliminaci významnosti rizika	Nositel rizika
	Pravděpodobnost (P)	Dopad (D)	Významnost $V = P \cdot D$		
<b>FINANČNÍ RIZIKO</b>					
Nedostatečná alokace na programový rámec IROP, nevhodné rozdělení financí na jednotlivá opatření	1	4	4	1. Zajištění kvalitní analýzy potřeb území a analýzy možné absorpce čerpání finančních prostředků. 2. Intenzivní spolupráce a komunikace s potenciálními žadateli. 3. Hledání potenciálních žadatelů.	MAS Šternbersko
Nedostatečná alokace finančních prostředků na výzvu	1	4	4	1. Aktivní konzultace s žadateli včetně žadatelů potencionálních a hledání variantních individuálních řešení pro realizaci jejich záměrů.	MAS Šternbersko
Nečerpání naplánované alokace programového rámce dle časového plánu	3	3	9	1. Intenzivní monitorování připravovaných i realizovaných projektů. 2. Poskytování pravidelné asistence příjemcům dotací a potencionálním žadatelům	Řídící orgány MAS a projektový manažer MAS
Nedočerpání alokací pro jednotlivé výzvy	3	4	12	1. Aktivní konzultace s žadateli včetně žadatelů potencionálních a hledání variantních individuálních řešení pro realizaci jejich záměrů.	MAS Šternbersko
Nedostatek vlastních finančních zdrojů příjemců na spolufinancování	3	5	15	1. Doložení schopnosti projekt spolufinancovat	MAS Šternbersko,



					žadatelé projektů
<b>ORGANIZAČNÍ RIZIKO</b>					
Nízká informovanost potenciálních žadatelů a veřejnosti o vyhlášení výzev v IROP Místní akční skupinou Šternbersko	1	5	5	1. poskytnutí kvalitního informačního servisu ze strany MAS, který zahrnuje: a. zasílání informačních e-mailů, b. tisk zpravodajů, c. zveřejňování sdělení na internetových stránkách MAS i jednotlivých obcí atd.	MAS Šternbersko
Neadekvátně připravené mechanismy při výběru a administraci projektů	1	5	10	1. připomínkování mechanismů pro výběr projektu ze strany spolupracujících obcí 2.	MAS Šternbersko
Vysoká administrativní náročnost zpracování a realizace projektů, z toho vyplývající nezájem žadatelů	3	5	15	1. Zajištění dostatečně vyškolených konzultantů projektů na MAS. 2. Dostatečný počet konzultantů / projektových manažerů na MAS. 3. Intenzivní individuální konzultace žadatelům projektů.	MAS Šternbersko
Nekvalitní projektový tým realizátorů projektu	3	5	15	1. doložení připravenosti k administrování projektu v projektové žádosti. 2. kontrola připravenosti žadatele ze strany MAS.	MAS Šternbersko
Podcenění interní komunikace v rámci projektů	3	5	10	1. kvalitní nastavení komunikačních procesů projektů - podpora ze strany MAS. 2. jasné stanovení kompetencí v projektech. 3. pravidelné porady a kontrola zadaných úkolů.	MAS Šternbersko, žadatelé
<b>PRÁVNÍ RIZIKO</b>					
Nevyjasněné pravomoci zaměstnanců MAS vůči žadatelům	2	4	8	1. Nastavení vlastních vnitřních předpisů a postupů.	MAS Šternbersko
Legislativní změny s dopadem na projekty v průběhu realizace	1	4	4	1. Církulární sledování legislativních změn týmem MAS.	MAS Šternbersko
<b>VĚCNÉ RIZIKO</b>					
Ztráta zájmu obcí a dalších aktérů o realizaci IROP	2	5	10	1. Realizace informačních akcí s prezentací příkladů dobré praxe, editace informačních a propagačních materiálů. 2. Individuální odborné konzultace, které zajistí pomoc s přípravou a realizací projektu obcí a dalších žadatelů.	MAS Šternbersko
Podpoření nevhodných projektů s nízkým dopadem území i cílové skupiny	3	3	9	1. Kvalitní analýza potřeb území. 2. Dobré nastavení procesu výběru projektů k realizaci.	MAS Šternbersko

Nenaplnění stanovených monitorovacích indikátorů projektů realizovaných v rámci IROP	2	5	10	<ol style="list-style-type: none"> <li>1. Akcent na dodržitelnost indikátorů při přípravě projektů, intenzivní konzultace se žadateli.</li> <li>2. Akcent na dodržitelnost indikátorů při výběru projektů.</li> <li>3. Pravidelný monitoring realizovaných projektů</li> </ol>	MAS Šternbersko, žadatelé
Nedodržení podmínek udržitelnosti projektů	1	5	5	<ol style="list-style-type: none"> <li>1. Informovanost o nutnosti zajistit udržitelnost projektu již v přípravných fázích projektu.</li> <li>2. Průběžná kontrola realizace projektů.</li> </ol>	MAS Šternbersko, žadatelé

## ANALÝZA RIZIK IMPLEMENTACE SCLLD PRO OPERAČNÍ PROGRAM ZAMĚSTNANOST (OPZ)

Název rizika	Hodnocení významnosti rizika			Opatření k eliminaci významnosti rizika	Nositel rizika
	Pravděpodobnost (P)	Dopad (D)	Významnost $V = P * D$		
<b>FINANČNÍ RIZIKO</b>					
Nedostatečná alokace na Operační program Zaměstnanost, nevhodné rozdělení financí na jednotlivá opatření	1	4	4	<ol style="list-style-type: none"> <li>1. Zajištění kvalitní analýzy potřeb území a analýzy možné absorpce čerpání finančních prostředků.</li> <li>2. Intenzivní spolupráce a komunikace s potenciálními žadateli.</li> <li>3. Hledání potenciálních žadatelů.</li> </ol>	MAS Šternbersko
Nedostatečná alokace finančních prostředků na výzvu	1	4	4	<ol style="list-style-type: none"> <li>1. Aktivní konzultace s žadateli včetně žadatelů potencionálních a hledání variantních individuálních řešení pro realizaci jejich záměrů.</li> </ol>	MAS Šternbersko
Nečerpání naplánované alokace programového rámce dle časového plánu	3	3	9	<ol style="list-style-type: none"> <li>1. Intenzivní monitorování připravovaných i realizovaných projektů.</li> <li>2. Poskytování pravidelné asistence příjemcům dotací a potencionálním žadatelům</li> </ol>	Řídící orgány MAS a projektový manažer MAS
Nedočerpání alokací pro jednotlivé výzvy	3	4	12	<ol style="list-style-type: none"> <li>1. Aktivní konzultace s žadateli včetně žadatelů potencionálních a hledání variantních individuálních řešení pro realizaci jejich záměrů.</li> </ol>	MAS Šternbersko

Nedostatek vlastních finančních zdrojů příjemců na spolufinancování	3	5	15	1. Doložení schopnosti projekt spolufinancovat	MAS Šternbersko, žadatelé projektů
<b>ORGANIZAČNÍ RIZIKO</b>					
Nízká informovanost potenciálních žadatelů a veřejnosti o vyhlášení výzev v IROP Místní akční skupinou Šternbersko	1	5	5	1. poskytnutí kvalitního informačního servisu ze strany MAS, který zahrnuje: a. zasílání informačních e-mailů, b. tisk zpravodajů, c. zveřejňování sdělení na internetových stránkách MAS i jednotlivých obcí atd.	MAS Šternbersko
Neadekvátně připravené mechanismy při výběru a administraci projektů	1	5	10	1. připomínkování mechanismů pro výběr projektu ze strany spolupracujících obcí 2.	MAS Šternbersko
Vysoká administrativní náročnost zpracování a realizace projektů, z toho vyplývající nezájem žadatelů	3	5	15	1. Zajištění dostatečně vyškolených konzultantů projektů na MAS 2. Dostatečný počet konzultatů / projektových manažerů na MAS 3. Intenzivní individuální konzultace žadatelům projektů	MAS Šternbersko
Nekvalitní projektový tým realizátorů projektu	3	5	15	1. doložení připravenosti k administrování projektu v projektové žádosti 2. kontrola připravenosti žadatele ze strany MAS	MAS Šternbersko
Podcenění interní komunikace v rámci projektů	3	5	10	1. kvalitní nastavení komunikačních procesů projektů - podpora ze strany MAS 2. jasné stanovení kompetencí v projektech 3. pravidelné porady a kontrola zadaných úkolů	MAS Šternbersko, žadatelé
Neochota příjemců sociálních služeb ke sdělení svých osobních údajů druhým stranám	2	5	10	1. Informovanost uživatelů sociálních služeb o způsobu nakládání s osobními daty. 2. Zajištění dostatečného počtu uživatelů z cílové skupiny.	MAS Šternbersko, žadatelé
<b>PRÁVNÍ RIZIKO</b>					
Nevyjasněné pravomoce zaměstnanců MAS vůči žadatelům	2	4	8	1. Nastavení vlastních vnitřních předpisů a postupů	MAS Šternbersko
Legislativní změny s dopadem na projekty v průběhu realizace	1	4	4	1. Cirkulární sledování legislativních změn týmem MAS	MAS Šternbersko
<b>VĚCNÉ RIZIKO</b>					

Ztráta zájmu obcí a dalších aktérů o realizaci OPZ	2	5	10	1. Realizace informačních akcí s prezentací příkladů dobré praxe, editace informačních a propagačních materiálů. 2. Individuální odborné konzultace, které zajistí pomoc s přípravou a realizací projektu obcí a dalších žadatelů.	MAS Šternbersko
Podpoření nevhodných projektů s nízkým dopadem území i cílové skupiny	3	3	9	1. Kvalitní analýza potřeb území 2. Dobré nastavení procesu výběru projektů k realizaci.	MAS Šternbersko
Nenaplnění stanovených monitorovacích indikátorů projektů realizovaných v rámci OPZ	2	5	10	1. Akcent na dodržitelnost indikátorů při přípravě projektů, intenzivní konzultace se žadateli. 2. Akcent na dodržitelnost indikátorů při výběru projektů. 3. Pravidelný monitoring realizovaných projektů	MAS Šternbersko, žadatelé
Nedodržení podmínek udržitelnosti projektů	1	5	5	1. Informovanost o nutnosti zajistit udržitelnost projektu již v přípravných fázích projektu. 2. Průběžná kontrola realizace projektů.	MAS Šternbersko, žadatelé

## ANALÝZA RIZIK IMPLEMENTACE SCLLD PRO PROGRAM ROZVOJE VENKOVA

Název rizika	Hodnocení významnosti rizika			Opatření k eliminaci významnosti rizika	Nositel rizika
	Pravděpodobnost (P)	Dopad (D)	Významnost $V = P \cdot D$		
<b>FINANČNÍ RIZIKO</b>					
Nedostatečná alokace na Program rozvoje venkova, nevhodné rozdělení financí na jednotlivá opatření	1	4	4	1. Zajištění kvalitní analýzy potřeb území a analýzy možné absorpce čerpání finančních prostředků. 2. Intenzivní spolupráce a komunikace s potenciálními žadateli. 3. Hledání potenciálních žadatelů.	MAS Šternbersko
Nedostatečná alokace finančních prostředků na výzvu	1	4	4	1. Aktivní konzultace s žadateli včetně žadatelů potenciálních a hledání variantních individuálních řešení pro realizaci jejich záměrů.	MAS Šternbersko

Nečerpání naplánované alokace programového rámce dle časového plánu	3	3	9	1. Intenzivní monitorování připravovaných i realizovaných projektů. 2. Poskytování pravidelné asistence příjemcům dotací a potencionálním žadatelům.	Řídící orgány MAS a projektový manažer MAS
Nedočerpání alokací pro jednotlivé výzvy	3	4	12	1. Aktivní konzultace s žadateli včetně žadatelů potencionálních a hledání variantních individuálních řešení pro realizaci jejich záměrů.	MAS Šternbersko
Nedostatek vlastních finančních zdrojů příjemců na spolufinancování	3	5	15	1. Doložení schopnosti projekt spolufinancovat.	MAS Šternbersko, žadatelé projektů
<b>ORGANIZAČNÍ RIZIKO</b>					
Nízká informovanost potenciálních žadatelů a veřejnosti o vyhlášení výzev v IROP Místní akční skupinou Šternbersko	1	5	5	1. poskytnutí kvalitního informačního servisu ze strany MAS, který zahrnuje: a. zasílání informačních e-mailů, b. tisk zpravodajů, c. zveřejňování sdělení na internetových stránkách MAS i jednotlivých obcí atd.	MAS Šternbersko
Neadekvátně připravené mechanismy při výběru a administraci projektů	1	5	10	1. připomínkování mechanismů pro výběr projektu ze strany spolupracujících obcí 2.	MAS Šternbersko
Vysoká administrativní náročnost zpracování a realizace projektů, z toho vyplývající nezáměr žadatelů	3	5	15	1. Zajištění dostatečně vyškolených konzultantů projektů na MAS. 2. Dostatečný počet konzultantů / projektových manažerů na MAS. 3. Intenzivní individuální konzultace žadatelům projektů.	MAS Šternbersko
Nekvalitní projektový tým realizátorů projektu	3	5	15	1. doložení připravenosti k administrování projektu v projektové žádosti. 2. kontrola připravenosti žadatele ze strany MAS.	MAS Šternbersko
Podcenění interní komunikace v rámci projektů	3	5	10	1. kvalitní nastavení komunikačních procesů projektů - podpora ze strany MAS. 2. jasné stanovení kompetencí v projektech. 3. pravidelné porady a kontrola zadaných úkolů.	MAS Šternbersko, žadatelé
Neochota vytvářet nová pracovní místa při realizacích projektů	2	5	10	1. kvalitní animace území. 2. zajištění intenzivní propagace jednotlivých opatření.	MAS Šternbersko
<b>PRÁVNÍ RIZIKO</b>					
Nevyjasněné pravomoci zaměstnanců MAS vůči žadatelům	2	4	8	1. Nastavení vlastních vnitřních předpisů a postupů.	MAS Šternbersko

Legislativní změny s dopadem na projekty v průběhu realizace	1	4	4	1. Cirkulární sledování legislativních změn týmem MAS.	MAS Šternbersko
<b>VĚCNÉ RIZIKO</b>					
Ztráta zájmu obcí a dalších aktérů o realizaci PRV	2	5	10	1. Realizace informačních akcí s prezentací příkladů dobré praxe, editace informačních a propagačních materiálů. 2. Individuální odborné konzultace, které zajistí pomoc s přípravou a realizací projektu obcí a dalších žadatelů.	MAS Šternbersko
Podpoření nevhodných projektů s nízkým dopadem území i cílové skupiny	3	3	9	1. Kvalitní analýza potřeb území. 2. Dobré nastavení procesu výběru projektů k realizaci.	MAS Šternbersko
Nenaplnění stanovených monitorovacích indikátorů projektů realizovaných v rámci PRV	2	5	10	1. Akcent na dodržitelnost indikátorů při přípravě projektů, intenzivní konzultace se žadateli. 2. Akcent na dodržitelnost indikátorů při výběru projektů. 3. Pravidelný monitoring realizovaných projektů	MAS Šternbersko, žadatelé
Nedodržení podmínek udržitelnosti projektů v rámci PRV	1	5	5	1. Informovanost o nutnosti zajistit udržitelnost projektu již v přípravných fázích projektu. 2. Průběžná kontrola realizace projektů.	MAS Šternbersko, žadatelé

## 5.8. Čestné prohlášení

### ČESTNÉ PROHLÁŠENÍ

Čestné prohlášení statutárního zástupce MAS Šternbersko o.p.s. o pravdivosti údajů uvedených v žádosti o podporu integrované Strategie komunitně vedeného místního rozvoje pro území MAS Šternbersko a rovněž o skutečnosti, že údaje uvedené ve strategii a v žádosti o podporu strategie jsou shodné s údaji poskytnutými SZIF v rámci procesu standardizace MAS.

Tímto čestně prohlašuji, že údaje uvedené v této Strategii komunitně vedeného místního rozvoje pro území MAS Šternbersko a v žádosti o podporu této strategie jsou pravdivé a ve shodě s údaji poskytnutými SZIF v rámci procesu standardizace MAS.

Ve Šternberku dne 1.2.2017



Ing. Pavel Horák  
ředitel – statutární zástupce

 MAS ŠTERNBERSKO  
MAS Šternbersko o.p.s.  
Horní náměstí 16 | 785 01 Šternberk  
IČ: 26879794 -1

## 5.9. Zmapování a soulad s relevantními strategickými dokumenty na území MAS Šternbersko

### Obsah

Úvod .....	185
1. Evropská úroveň .....	186
1.1 Evropa 2020: Strategie pro inteligentní a udržitelný růst podporující začlenění .....	186
2. Národní úroveň .....	188
2.1. Strategie regionálního rozvoje ČR na období 2014–2020.....	188
2.2. Národní strategický plán LEADER 2014+ .....	191
3. Krajská úroveň .....	194
3.1. Program rozvoje územního obvodu Olomouckého kraje.....	194
3.2. Zásady územního rozvoje Olomouckého kraje .....	197
3.3. Regionální inovační strategie Olomouckého kraje .....	198
3.4. Koncepce zemědělské politiky a rozvoje venkova v Olomouckém kraji .....	199
3.5. Územní studie rozvoje cyklistické dopravy v Olomouckém kraji .....	204
3.6. Územní energetická koncepce Olomouckého kraje .....	206
3.7. Krajský plán vyrovnávání příležitostí pro osoby se zdravotním postižením.....	207
3.8. Strategický protidrogový plán Olomouckého kraje na období 2011–2014 .....	209
3.9. Strategie prevence kriminality Olomouckého kraje na období 2013–2016.....	210
3.10. Střednědobý plán rozvoje sociálních služeb v Olomouckém kraji pro roky 2011–2014 .....	211
3.11. Dlouhodobý záměr vzdělávání a rozvoje vzdělávací soustavy Olomouckého kraje .....	215
3.12. Koncepce rozvoje kultury a památkové péče Olomouckého kraje pro období 2014–2016 .....	216
3.13. Koncepce rozvoje tělovýchovy a sportu v Olomouckém kraji.....	218
4. Olomoucká aglomerace .....	219
4.1. Integrovaná strategie rozvoje území Olomoucké aglomerace .....	219
5. Úroveň mikroregionu.....	220
5.1. Strategie rozvoje cestovního ruchu pro město Šternberk a mikroregion Šternbersko na období 2008–2010 (výhled do roku 2013) .....	220
6. Obecní úroveň .....	226
6.1. Strategický plán rozvoje města Šternberka .....	226
7. Dotační programy .....	229
7.1. Program rozvoje venkova na období 2014–2020.....	229
7.2. Program obnovy venkova Olomouckého kraje 2014.....	231
7.3. Operační program Životní prostředí 2014–2020 .....	232
7.4. Operační program Podnikání a inovace pro konkurenceschopnost 2014–2020 .....	234
7.5. Operační program Výzkum, vývoj a vzdělávání .....	236
7.6. Integrovaný regionální operační program pro období 2014–2020 .....	239
7.7. Operační program Zaměstnanost 2014–2020 .....	241
Závěr .....	245



## ÚVOD

V tomto dokumentu byla zkoumána návaznost Strategie MAS Šternbersko na dokumenty nadnárodní, národní a regionální a místní úrovně. Rovněž byla ověřena spojitost s Operačními programy pro období 2014–2020. Dokument byl vytvořen jako příloha Strategie MAS Šternbersko.

Na jednotlivých úrovních (dle velikosti území) byly vybrány relevantní dokumenty, u kterých je vhodné, aby s nimi Strategie MAS Šternbersko byla v souladu, případně z nich vycházela. Rozbor každého relevantního dokumentu byl včleněn do tabulek, které většinou obsahují oblast zaměření, vazby na strategické cíle Strategie MAS Šternbersko, číselné zhodnocení míry vazby, odpovídající priority, cíle a aktivity dokumentu, a nakonec komentář. Tam, kde to povaha dokumentu vyžadovala, došlo k úpravám jednotlivých položek tabulky.

Jak bylo zmíněno v předchozím odstavci, součástí je také určení míry intenzity vazeb Strategie MAS Šternbersko na jednotlivé strategické dokumenty. Tato intenzita byla hodnocena zvláště pro každou vykázanou vazbu. To znamená, že například v rámci jednoho dokumentu může být úroveň hodnocena i několikrát, vždy pro konkrétní vazbu. Byla určována pomocí stupňů 1–3, kdy stupeň 1 je nejnižší a 3 nejvyšší. V případě, že dokument nemá se Strategií MAS Šternbersko žádnou vazbu, není zde ani uveden. Co se týče dotačních programů, bylo využito stejného způsobu hodnocení, avšak s ohledem nejen na soulad se Strategií MAS Šternbersko, ale také na možnost financování aktivit.

Význam jednotlivých stupňů hodnocení je podrobněji uveden v následující tabulce:

Míra intenzity vazby	Kritéria hodnocení
3 – vysoká	Vysoká míra vazby – dokument má přímý vliv na témata Strategie MAS Šternbersko. Strategie v podstatě kopíruje stěžejní priority, témata, aktivity apod. vycházející z daného dokumentu. Dokument s tímto hodnocením splňuje: Informace z dokumentu byly využity ve Strategii MAS Šternbersko. Některé priority či cíle ovlivnily podobu aktivit Strategie MAS Šternbersko. Priority či cíle Strategie MAS Šternbersko vycházejí z priorit a cílů daného dokumentu. Některé z nich se shodují.
2 – střední	Částečná vazba – dokument nepřímě ovlivňuje témata Strategie MAS Šternbersko. Strategie jistým způsobem na dokument navazuje, nicméně priority, témata, aktivity apod. nejsou zcela shodné. Mnohdy jsou rozšířena a dále rozpracována buď v daném dokumentu, či ve strategii. Dokument s tímto hodnocením splňuje: Informace z dokumentu byly využity ve Strategii MAS Šternbersko. Některé priority či cíle ovlivnily podobu aktivit Strategie MAS Šternbersko.
1 – nízká	Nízká vazba – dokument může sloužit jako zdroj dat či podkladových informací, nicméně podobnost priorit, témat, aktivit apod. je slabá a spíše doplňující. Dokument s tímto hodnocením splňuje: Informace z dokumentu byly využity ve Strategii MAS Šternbersko.

## EVROPSKÁ ÚROVEŇ

### EVROPA 2020: STRATEGIE PRO INTELIGENTNÍ A UDRŽITELNÝ RŮST PODPORUJÍCÍ ZAČLENĚNÍ

Vlastník/pořizovatel dokumentu: Evropská komise

Rok zpracování: 2010

Základní deskripce: Evropa 2020 je desetiletá strategie, která si klade za cíl dosáhnout hospodářského růstu a větší zaměstnanosti. Má také pomoci vyřešit nedostatky současného modelu hospodářského růstu a vytvořit podmínky pro inteligentní a udržitelný růst, který podporuje sociální začlenění. Strategie je členěna na 5 hlavních cílů, tři priority a sedm stěžejních iniciativ.

Oblast	Inovace, vzdělávání, životní prostředí, sociální začleňování
Hlavní cíle	<p>Zvýšit zaměstnanost u osob ve věku 20 až 64 let ze současných 69 % na nejméně 75 %. Dosáhnout cíle investovat do výzkumu a vývoje 3 % HDP, zejména zlepšováním podmínek pro investice soukromého sektoru do výzkumu a vývoje, a vytvořit nový ukazatel pro sledování inovací. Snížit emise skleníkových plynů oproti úrovní roku 1990 nejméně o 20 % nebo, pokud budou podmínky příznivé, o 30 %; zvýšit podíl obnovitelných zdrojů energie v naší konečné spotřebě energie na 20 % a zvýšit energetickou účinnost o 20 %. Snížit podíl dětí, které předčasně ukončují školní docházku, ze současných 15 % na 10 % a zvýšit podíl obyvatel ve věku od 30 do 34 let, kteří mají ukončené terciární vzdělání, z 31 % nejméně na 40 %. Snížit o 25 % počet Evropanů, kteří žijí pod vnitrostátní hranicí chudoby, což vyvede z chudoby přes 20 milionů lidí.</p>
Priority a na ně navázané stěžejní iniciativy (výběr relevantních)	<p>Inteligentní růst: rozvíjet ekonomiku založenou na znalostech a inovacích.</p> <p>„Mládež v pohybu“ – posílení výkonu systémů vzdělávání a usnadnění vstupu mladých lidí na pracovní trh.</p> <p>– Udržitelný růst: podporovat konkurenceschopnější a ekologičtější ekonomiku méně náročnou na zdroje.</p> <p>„Evropa méně náročná na zdroje“ – podpora oddělení hospodářského růstu od využívání zdrojů, podpora přechodu na nízkouhlíkovou ekonomiku, větší využití obnovitelných zdrojů energie, modernizace odvětví dopravy a podpora energetické účinnosti.</p> <p>„Průmyslová politika pro éru globalizace“ – zlepšení podnikatelského prostředí, zejména pro malé a střední podniky, podpora rozvoje silné a udržitelné průmyslové základny, která by byla konkurenceschopná v celosvětovém měřítku.</p> <p>– Růst podporující začlenění: podporovat ekonomiku s vysokou zaměstnaností, jež se bude vyznačovat sociální a územní soudržností.</p> <p>„Program pro nové dovednosti a pracovní místa“ – modernizace pracovních trhů a posílení postavení občanů rozvojem jejich dovedností v průběhu celého života za účelem zvýšení účasti na trhu práce a lepšího vyrovnání nabídky a poptávky na trhu práce, mimo jiné prostřednictvím mobility pracovních sil.</p>

<b>Vazba na Strategické cíle Strategie MAS</b>	<ul style="list-style-type: none"> <li>– Strategický cíl č. 1 „Šternbersko – prostředí pro náš život“ různorodě čerpá z jednotlivých, vyjmenovaných cílů, priorit a stěžejních iniciativ. Konkrétněji však nelze její vazbu zařadit.</li> <li>– Strategický cíl č. 2 „Trvale udržitelný rozvoj zemědělských aktivit“ svým zaměřením napomáhá hlavnímu cíli č. 2, prioritě „Udržitelný růst“ a stěžejní iniciativě „Evropa méně náročná na zdroje“.</li> <li>– Strategický cíl č. 3 „Rozvíjíme podnikání a služby“ podporuje hlavní cíle č. 1, 2 a 5. Dále koresponduje s prioritami „Udržitelný růst“ a „Růst podporující začlenění“. Ze stěžejních iniciativ lze k tomuto cíli přiřadit tyto: „Průmyslová politika pro éru globalizace“ a „Program pro nové dovednosti a pracovní místa“.</li> <li>– Strategický cíl č. 4 „Vzdělávání a začleňování do společného života“ se částečně dotýká hlavního cíle č. 4, priority „Inteligentní růst“ a stěžejní iniciativy „Mládež v pohybu“.</li> </ul>
<b>Míra vazby</b>	2 – střední.
<b>Komentář</b>	Strategie Evropa 2020 je dokument nadnárodní úrovně, který se zabývá globálními cíli. Jejich celoevropský charakter neumožňuje doslovné aplikování na regionální úrovni. Strategie MAS Šternbersko se proto pouze snaží napomoci v naplňování některých z nich.

## NÁRODNÍ ÚROVEŇ

### STRATEGIE REGIONÁLNÍHO ROZVOJE ČR NA OBDOBÍ 2014–2020

Vlastník/pořizovatel dokumentu: Ministerstvo pro místní rozvoj ČR

Rok zpracování: 2013

Základní deskripce: Jedná se o základní koncepční dokument v oblasti regionálního rozvoje. V dokumentu je kladen důraz na koordinační roli regionální politiky, zohlednění nových faktorů působících na regionální rozvoj (demografické změny, územní soudržnost, energetika, integrované přístupy, dostupnost služeb apod.), využití širšího spektra rozvojových nástrojů a zapojení všech relevantních aktérů regionálního rozvoje.

	<b>Cíle regionální politiky na období 2014–2020</b>
<b>Globální cíl</b>	– Zajistit dynamický a vyvážený rozvoj území České republiky se zřetelem na kvalitu života a životního prostředí, přispět ke snížení regionálních rozdílů a zároveň umožnit využití místního potenciálu pro posílení konkurenceschopnosti jednotlivých územně správních celků (územních jednotek).
<b>Základní cíle</b>	– Cíl 1: Podpořit zvyšování konkurenceschopnosti a využití ekonomického potenciálu regionů (růstový cíl). – Cíl 2: Zmírnit prohlubování negativních regionálních rozdílů (vyrovňovací cíl). – Cíl 3: Posílit environmentální udržitelnost (preventivní cíl). – Cíl 4: Optimalizovat institucionální rámec pro rozvoj regionů (institucionální cíl).
<b>Vazba na Strategické cíle Strategie MAS</b>	– Vazba na všechny strategické cíle MAS Šternbersko.
<b>Míra vazby</b>	3 – vysoká.
<b>Komentář</b>	Jedná se o základní cíle národního dokumentu, který se zabývá regionálním rozvojem. Ty vesměs postihují všechny oblasti, kterými se Strategie MAS Šternbersko zabývá (např. kvalita života, rozvoj podnikání, vzdělávání a začleňování).

<b>Oblast</b>	<b>Infrastruktura, adaptabilita pracovníků</b>
<b>Prioritní oblast</b>	– Regionální konkurenceschopnost.
<b>Priorita</b>	– Priorita 1 Využití potenciálu rozvojových území.
<b>Opatření</b>	1.3 Podpora integrace dopravních systémů. 1.4 Rozšíření a zkvalitnění infrastruktury. 1.5 Adaptabilita trhu práce.
<b>Vazba na Strategické cíle Strategie MAS</b>	1.3 – Strategický cíl č. 1: Šternbersko – prostředí pro náš život. 1.4 – Strategický cíl č. 3: Rozvíjíme podnikání a služby; Strategický cíl č. 5: Šetrné využívání přírodních zdrojů a infrastruktura. 1.5 – Strategický cíl č. 4: Vzdělávání a začleňování do společného života.
<b>Míra vazby</b>	2 – střední.
<b>Komentář</b>	Opatření 1.3 se zaměřuje na rozšiřování integrovaných systémů dopravy, čehož chce být MAS Šternbersko součástí. Zde chce MAS Šternbersko přispět především zajištění odpovídajících parametrů autobusových zastávek. Opatření 1.4 se zabývá chybějící infrastrukturou ve všech směrech (dopravní, technická, podnikatelská). Tím zapadá do priorit Strategie MAS Šternbersko zabývajících se údržbou komunikací a chodníků (priorita 1.3 Strategie MAS Šternbersko), rozvojem cyklostezek (1.4) a podporou firem (2.1, 3.1–3.5).

<b>Oblast</b>	<b>Sociální začleňování, vzdělávání</b>
<b>Prioritní oblast</b>	– Prioritní oblast Územní soudržnost.
<b>Priorita</b>	– Priorita 3 Zkvalitnění sociálního prostředí rozvojových území.
<b>Opatření</b>	Průřezové opatření 3. X Podpora integrace sociálně vyloučených a sociálním vyloučením ohrožených skupin obyvatelstva. 3.1 Zvýšení kvality a vybavenosti veřejnými službami. 3.2 Rozvoj a zlepšování podmínek pro volnočasové aktivity obyvatel a pro využití kulturního potenciálu.
<b>Vazba na Strategické cíle Strategie MAS</b>	3.X – Strategický cíl č. 4: Vzdělávání a začleňování do společného života. 3.1 – Strategický cíl č. 4: Vzdělávání a začleňování do společného života. 3.2 – Strategický cíl č. 1: Šternbersko – prostředí pro náš život.
<b>Míra vazby</b>	3 – vysoká.
<b>Komentář</b>	Průřezové opatření 3. X se zabývá integrací sociálně vyloučených skupin obyvatelstva, což Strategie MAS Šternbersko podporuje rozvojem služeb pro sociálně vyloučené (včetně ubytovacích zařízení), specifickou podporou zaměstnanosti, bezbariérovosti apod. Opatření 3.1 je zaměřeno na oblast vzdělávání, která je také nedílnou součástí Strategie, a to skrze údržbu školských zařízení, podporou školních aktivit a rozvojem vzdělávání. Volnočasové a kulturní vyžití v rámci opatření 3.2 se projevilo ve Strategickém cíli č. 1 podporou pohybových aktivit (1.1, 1.2 atd.) i podporou další činnosti (např. 1.7).

Oblast	Sociální začleňování, vzdělávání, dostupnost služeb
Prioritní oblast	– Prioritní oblast Územní soudržnost.
Priorita	– Priorita 5 Oživení periferních území
Opatření	– 5.2 Podpora zvýšení kvality pracovní síly – 5.3 Zajištění základních služeb a obslužnosti
Vazba na Strategické cíle Strategie MAS	– 5.2 – Strategický cíl č. 4: Vzdělávání a začleňování do společného života. – 5.3 – Strategický cíl č. 1: Šternbersko – prostředí pro náš život.
Míra vazby	3 – vysoká.
Komentář	<p>Opatření 5.2 má mimo jiné za cíl podporovat vzdělávání sociálně vyloučených a ohrožených skupin obyvatelstva a podporovat aktivní politiku zaměstnanosti. MAS Šternbersko tak činí skrze aktivity jako zaměstnávání osob s mentálním postižením, podporované a přístupné zaměstnávání či sociální podnikání.</p> <p>Opatření 5.3 je zaměřeno na zajištění adekvátní dopravní dostupnosti a dostupnosti služeb (školství, zdravotnictví, sociální péče). Dostupnost je součástí Strategického cíle č. 1, například v prioritě zabývajících se údržbou komunikací (1.3) v případě dopravy, nebo v prioritách zaměřených na podporu městské policie (1.10) a sborů dobrovolných hasičů (1.11).</p>

## NÁRODNÍ STRATEGICKÝ PLÁN LEADER 2014+

Vlastník/pořizovatel dokumentu: Národní síť Místních akčních skupin České republiky

Rok zpracování: 2011

Základní deskripce: Jedná se o strategický materiál, tematicky a časově zaměřený na uplatnění metody LEADER v rozvoji venkova v období po roce 2013. Národní strategický plán LEADER 2014+ předkládá analýzy a návrhy v daných oblastech a tématech z hlediska rozvoje venkova v daném období a s ohledem na možnost uplatnění metody LEADER v těchto aktivitách.

<b>Oblast</b>	<b>Sociální začleňování, sociální služby</b>
<b>Prioritní osa</b>	- Prioritní osa I. Člověk a společnost.
<b>Priorita</b>	- Priorita 1.1 Zlepšování podmínek pro zdravý a spokojený život na venkově.
<b>Cíl</b>	- Cíl 2 Podporovat venkovská společenství rozvojem specifických sociálních služeb. - Cíl 3 Podporovat sociální začleňování znevýhodněných skupin obyvatel a snižovat rizika chudoby.
<b>Vazba na Strategické cíle Strategie MAS</b>	- Strategický cíl č. 4: Vzdělávání a začleňování do společného života.
<b>Míra vazby</b>	3 – střední.
<b>Komentář</b>	Cíl 2 podporuje rozvoj všech typů sociálních služeb, které mohou prospět venkovským společenstvím (je zde snaha o široké pojetí problematiky). Cíl 3 je již více zaměřen na trh práce a vzdělávání, které povede k uplatnění skupin ohrožených vyloučením. Rozvoj služeb pro znevýhodněné obyvatelstvo obsahuje Strategický cíl č. 4 v aktivitách jako např. nízkoprahové centrum pro děti a mládež či rekonstrukce zařízení sociálních služeb. Tento strategický cíl obsahuje i aktivity podporující zaměstnávání znevýhodněných osob, třeba prostřednictvím rozvoje sociálního podnikání.

Oblast	Rozvoj podnikání
Prioritní osa	– Prioritní osa II. Ekonomika a inovace.
Priorita	– Priorita 2.1 Podpora dynamiky národní ekonomiky a posilování konkurenceschopnosti v průmyslu, zemědělství i ve službách.
Cíl	<ul style="list-style-type: none"> <li>– Cíl 1 Vytvořit příznivější podnikatelské prostředí a podpořit soukromou iniciativu</li> <li>– Cíl 2 Podpořit podnikání a konkurenceschopnost</li> <li>– Cíl 3 Zefektivnit podporu malých a středních podniků</li> <li>– Cíl 4 Zkvalitnit a zefektivnit dopravu a zvýšit její bezpečnost</li> </ul>
Vazba na Strategické cíle Strategie MAS	<ul style="list-style-type: none"> <li>– Cíl 1 – Strategický cíl č. 3: Rozvíjíme podnikání a služby.</li> <li>– Cíl 2 – Strategický cíl č. 2 – Trvale udržitelný rozvoj zemědělských aktivit; Strategický cíl č. 3: Rozvíjíme podnikání a služby.</li> <li>– Cíl 3 – Strategický cíl č. 3: Rozvíjíme podnikání a služby.</li> <li>– Cíl 4 – Strategický cíl č. 1: Šternbersko – prostředí pro náš život.</li> </ul>
Míra vazby	3 – vysoká.
Komentář	<p>Součástí Cíle 1 je snížení administrativní zátěže. Tomu se snaží Strategie MAS Šternbersko napomoci prostřednictvím Strategického cíle č. 3 například podporou ve zprostředkování dotací EU (priorita 3.1 a 3.3) či společnou propagací (3.2) – podnikatel pak musí vynaložit méně úsilí na marketing a více může se více zaměřit na vlastní výrobu.</p> <p>Cíl 2 vidí zvyšování konkurenceschopnosti ve spolupráci podniků. Ta je Strategií podporována v prioritách 3.1 a 3.2. Konkurenceschopnost je dále spatřována ve snižování energetické náročnosti, což je součástí i Strategického cíle č. 4, konkrétně priority 2.3 Využívání biomasy.</p> <p>Cíl 3 se zaměřuje na efektivní podporu podniků například skrze zvyšování podnikatelské motivace, zavádění sociálních podniků nebo podporou řemesel. Motivování podnikatelů má za cíl především priorita 3.4. Skrze budování průmyslových zón a následné marketingové aktivity se zvýší podíl zájemců o podnikání v regionu. Sociální podnikání je součástí Strategického cíle č. 3 (priorita 3.5). Součástí stejného strategického cíle je i podpora řemesel (priorita 3.2).</p> <p>Cíl 4 se týká zkvalitnění dopravní obslužnosti především v sektoru veřejné dopravy. Strategie MAS Šternbersko se o tento cíl zasazuje prostřednictvím priority 1.8, a to výstavbou a rekonstrukcí autobusových zastávek. Součástí cíle je i bezpečnost cyklo dopravy. To je ve Strategii řešeno prostřednictvím zasíťování cyklostezek a cyklotras (1.4). Odklonění cyklostezek od frekventovaných komunikací bude mít na bezpečnost vliv. Tyto aktivity výrazně ovlivní dojížděku do zaměstnání, a tím i dostupnost pracovních sil.</p>



<b>Oblast</b>	<b>Rozvoj podnikání</b>
<b>Prioritní osa</b>	– Prioritní osa II. Ekonomika a inovace.
<b>Priorita</b>	– Priorita 2.3 Rozvoj lidských zdrojů, podpora vzdělávání, výzkumu a vývoje.
<b>Cíl</b>	– Cíl 1 Podpořit vzdělávání a rozvoj lidských zdrojů pro ekonomiku
<b>Vazba na Strategické cíle Strategie MAS</b>	– Strategický cíl č. 3: Rozvíjíme podnikání a služby.
<b>Míra vazby</b>	2 – střední.
<b>Komentář</b>	<p>Daný cíl Národního strategického plánu LEADER 2014+ je věnován získání a udržení kvalifikace vhodné pro trh práce. Mimo jiné se zaměřuje i na podnikatele. Vzdělanost a dovednost pracovní síly venkova do budoucna vnímá jako komparativní výhodu.</p> <p>Ve Strategickém cíli č. 3 je uvedeno vzdělávání a rekvalifikace. Obě aktivity mají stejný účel jako výše uvedený cíl, tedy zajistit kvalifikovanou pracovní sílu. Přestože vzdělávání pracovníků hraje významnou roli na trhu práce, je to jen jedna z oblastí zaměření tohoto strategického cíle.</p>

<b>Oblast</b>	<b>Kvalita života: infrastruktura, vzdělávání</b>
<b>Prioritní osa</b>	– Prioritní osa III. Rozvoj území.
<b>Priorita</b>	– Priorita 3.2 Zvyšování kvality života obyvatel rozvojem území.
<b>Cíl</b>	– Cíl 2 Zvýšit a zkvalitnit dopravní dostupnost, technologickou, energetickou, informační a znalostní úroveň sídel, a tím dosáhnout i zlepšení životního prostředí v sídlech.
<b>Vazba na Strategické cíle Strategie MAS</b>	<p>Strategický cíl č. 3: Rozvíjíme podnikání a služby.</p> <p>Strategický cíl č. 4: Vzdělávání a začleňování do společného života.</p>
<b>Míra vazby</b>	2 – střední.
<b>Komentář</b>	<p>Národní strategický plán LEADER 2014+ má za cíl zajištění kvalitní a vyspělé (inovativní) infrastruktury, zajištění regionální a nadregionální dopravní obslužnosti a modernizaci zdrojů a úpraven vody, rozšíření a rekonstrukci vodovodních a kanalizačních systémů a čistíren odpadních vod, systémů nakládání s odpady a ploch veřejné zeleně. Zkvalitnění dopravní dostupnosti odpovídá Strategii MAS Šternbersko, která má ve svých prioritách komunikace a chodníky, cyklostezky, autobusové zastávky apod. Lze říci, že v strategii se zde snaží konkretizovat LEADER 2014+. Znalostní úrovni (část cíle 2) se věnují průřezově některé části strategie. Především pak Strategický cíl 3 a Strategický cíl 4.</p>

## KRAJSKÁ ÚROVEŇ

### PROGRAM ROZVOJE ÚZEMNÍHO OBVODU OLOMOUCKÉHO KRAJE

Vlastník/požizovatel dokumentu: Olomoucký kraj

Rok zpracování: 2011

Základní deskripce: Dokument je základním dokumentem strategického řízení Olomouckého kraje směrem k udržitelnému rozvoji. Obsahuje čtyři rozvojové priority, které se týkají různých oblastí. Každá z rozvojových priorit pak obsahuje dané cíle a aktivity.

Oblast	Hospodářský rozvoj
Rozvojová priorita	– Rozvojová priorita: A. Podnikání a ekonomika.
Cíl priority	– Zvyšování životní úrovně obyvatel celého území kraje prostřednictvím podpory znalostní ekonomiky, její internacionalizace a využití potenciálu tradičních oblastí podnikání.
Aktivity naplňující cíl	– Podpora vzniku firem a pracovních příležitostí: Podpora vzniku nových firem; Podpora realizace podnikatelských záměrů osob vstupujících do podnikání; Usnadnění přístupu k financování a podřízeným úvěrům, leasingu a mikroúvěrům a sekuritizace portfolií pohledávek MSP; Podpora zakládání a rozvoje mikropodniků s cílem vytváření pracovních míst a rozvoje bohaté hospodářské struktury nezemědělských aktivit; Podpora vzdělávání osob na trhu práce i osob připravujících se na vstup na trh práce. – Internacionalizace ekonomiky kraje: Podpora marketingových aktivit a vytváření nových odbytišť pro podnikatele. – Podpora tradiční ekonomiky a stabilizace podniků: Výstavba a modernizace základní a doplňkové infrastruktury; Podpora vytváření a rozvoje územně koncentrovaných odvětvových nebo oborových seskupení (klastrů); Podpora spolupráce mezi soukromým a veřejnoprávním sektorem; Budování tematických parků, turistického informačního systému a všech kategorií stezek, včetně jejich značení (pro účely cestovního ruchu); Rozvoj lidských zdrojů z pohledu zlepšování poskytovaných služeb a zkvalitňování výroby; Podpora diverzifikace činností zemědělských subjektů směrem do služeb v cestovním ruchu.
Vazba na Strategické cíle Strategie MAS	Strategický cíl č. 3: Rozvíjíme podnikání a služby.
Míra vazby	3 – vysoká.
Komentář	Strategický cíl č. 3 má za cíl podpořit rozvoj podnikání, což obecně podporuje skrze rozvojovou prioritu A i Program rozvoje územního obvodu Olomouckého kraje. Zejména část cíle „využití potenciálu tradičních oblastí podnikání“ koresponduje s podporou regionálních řemesel. Aktivity dokumentu pak zahrnují téměř vše podstatné, co je k úspěšnému podnikání potřeba. Z aktivit však není zcela jasná podpora podnikání v sektoru zemědělství.

Oblast	Vzdělávání
Rozvojová priorita	– Rozvojová priorita: B. Rozvoj lidských zdrojů.
Cíl priority	– Zajistit systematický a koordinovaný rozvoj lidských zdrojů v Olomouckém kraji.
Aktivity naplňující cíl	– Zvýšení kvality ve vzdělávání, výzkumu a vývoji: Rozvoj a zkvalitnění předškolního a základního vzdělávání; Rozvoj a zkvalitnění středního vzdělávání; Rozvoj infrastruktury pro vzdělávání; Podpora rozvoje dalšího vzdělávání; Podpora environmentálního vzdělávání. – Rovné příležitosti a začleňování na trh práce a do společnosti: Podpora rovných příležitosti dětí a žáků, včetně dětí a žáků se speciálními vzdělávacími potřebami; Prevence socio–patologických jevů; Podpora sociální integrace, včetně integrace osob sociálně vyloučených.
Vazba na Strategické cíle Strategie MAS	Strategický cíl č. 4: Vzdělávání a začleňování do společného života.
Míra vazby	3 – vysoká.
Komentář	Strategický cíl č. 4 lze rozdělit na dvě části. První část je orientovaná především na samotnou vzdělanost. Rozvojová priorita B Programu rozvoje územního obvodu Olomouckého kraje se ve svých aktivitách zaměřuje na mimo jiné právě na zkvalitnění této úrovně vzdělávání tak, aby vzrostl zájem o technické obory. Druhá část navazuje na tu první, nicméně více se soustředí na začlenění obyvatel do společnosti. Tomu také odpovídají některé aktivity Programu rozvoje územního obvodu Olomouckého kraje.

Oblast	Doprava a další infrastruktura
Rozvojová priorita	– Rozvojová priorita: C. Doprava a technická infrastruktura
Cíl priority	– Vytvoření podmínek pro interakci a kooperaci obyvatel a subjektů prostřednictvím racionalizace dopravních a energetických sítí kraje.
Aktivity naplňující priority a cíle	– Výstavba a modernizace silniční sítě: Výstavba nových a modernizace stávajících částí silniční sítě (silnice I. – III. tříd); Opatření na snížení vlivů silniční dopravy na životní prostředí a veřejné zdraví; Opatření na zvýšení bezpečnosti silničního provozu (odstraňování nebezpečných míst, realizace prvků zklidňování dopravy); Výstavba, modernizace a rekonstrukce místních komunikací. – Rozvoj veřejné dopravy: Výstavba a modernizace infrastruktury pro veřejnou dopravu (dopravní terminály, zastávky veřejné dopravy aj.).
Vazba na Strategické cíle Strategie MAS	Strategický cíl č. 1: Šternbersko – prostředí pro náš život.
Míra vazby	2 – střední.
Komentář	Program rozvoje územního obvodu Olomouckého kraje považuje dopravu za oblast s největším multiplikačním efektem pro další rozvoj. Investice do dopravní infrastruktury jsou podle něj žádoucí. Jmenovitě navíc mezi jinými udává okres Šternberk jako oblast, ve které je vhodné zlepšit dopravní dostupnost. Strategický cíl se však nezabývá pouze dopravní infrastrukturou. Navíc, technickou infrastrukturu obsahuje pouze v minimálním množství. Přesto však byla Strategie MAS Šternbersko v případě dopravy ovlivněna zněním zkoumaného dokumentu.

Oblast	<b>Životní prostředí a krajina</b>
Rozvojová priorita	– Rozvojová priorita: D. Kvalita života
Cíl priority	– Zajištění dobrých životních podmínek prostřednictvím rozvoje fyzického a společenského prostoru založeného na hloubkové znalosti prostředí a potřeb obyvatel.
Aktivity naplňující priority a cíle	– Rozvoj zemědělství a venkova: Udržitelné využívání zemědělské a lesní půdy; Podpora konkurenceschopného, multifunkčního a diverzifikovaného zemědělství; Zvyšování kvality výroby v agrárním sektoru, budování regionálních značek; Podpora odbytu a využití zemědělské produkce; Podpora ekologicky šetrných a tradičních způsobů hospodaření.
Vazba na Strategické cíle Strategie MAS	Strategický cíl č. 2: Trvale udržitelný rozvoj zemědělských aktivit.
Míra vazby	1 – nízká.
Komentář	Zemědělskými aktivitami se zabývá Strategický cíl č. 2. Program rozvoje územního obvodu Olomouckého kraje se zaměřuje spíše na ochranu zemědělské půdy jako takové, nicméně jeho aktivity tuto ochranu následně převádějí do spojitosti se zemědělskými podniky (například kvalita výroby, budování regionálních značek apod.). Ve výsledku tedy došlo k využití některých informací ze zkoumaného dokumentu pro zpracování priorit a cílů Strategie MAS Šternbersko.

Oblast	<b>Sociální začleňování</b>
Rozvojová priorita	– Rozvojová priorita: D. Kvalita života
Cíl priority	– Zajištění dobrých životních podmínek prostřednictvím rozvoje fyzického a společenského prostoru založeného na hloubkové znalosti prostředí a potřeb obyvatel.
Aktivity naplňující priority a cíle	– Neinvestiční podpora poskytovatelů sociálních a zdravotnických služeb: Podpora sociálních služeb a dalších nástrojů ve prospěch sociálního začleňování cílových skupin. – Sociální podpora příslušníkům vyloučených romských komunit: Podpora sociálních služeb a dalších nástrojů vedoucích k sociálnímu začleňování příslušníků sociálně vyloučených romských komunit.
Vazba na Strategické cíle Strategie MAS	Strategický cíl č. 4: Vzdělávání a začleňování do společného života.
Míra vazby	2 – střední.
Komentář	Podpora začlenění sociálně slabých a vyloučených menšin je sice pro MAS Šternbersko aktuální záležitostí, nicméně pouze část daného Strategického cíle č. 4 je tvořena oblastí sociálního začleňování na menšiny. Začleňování je zde myšleno spíše prostřednictvím aktivit pro nemajetné či zdravotně postižené obyvatelstvo.

<b>Oblast</b>	<b>Tělovýchova a sport</b>
<b>Rozvojová priorita</b>	- Rozvojová priorita: D. Kvalita života
<b>Cíl priority</b>	- Zajištění dobrých životních podmínek prostřednictvím rozvoje fyzického a společenského prostoru založeného na hloubkové znalosti prostředí a potřeb obyvatel.
<b>Aktivity naplňující priority a cíle</b>	- Rozvoj infrastruktury pro sportovní a jiné volnočasové aktivity. - Podpora pořádání sportovních a jiných volnočasových akcí. - Podpora zpřístupňování sportovních zařízení veřejnosti.
<b>Vazba na Strategické cíle Strategie MAS</b>	Strategický cíl č. 1: Šternbersko – prostředí pro náš život.
<b>Míra vazby</b>	3 – vysoká.
<b>Komentář</b>	Program rozvoje územního obvodu Olomouckého kraje podporuje údržbu infrastruktury sportovních zařízení a jejich zpřístupnění veřejnosti. Rovněž pořádání sportovních akcí je podporováno. V případě relevantního strategického cíle se jedná některé z aktivit, které jsou jejich součástí – budování sportovišť a dětských hřišť a podpora spolkové činnosti.

## ZÁSADY ÚZEMNÍHO ROZVOJE OLOMOUCKÉHO KRAJE

Vlastník/pořizovatel dokumentu: Olomoucký kraj

Rok zpracování: 2011

**Základní deskripce:** Jedná se o územně plánovací dokumentaci pro území celého kraje. Jsou stanoveny zejména základní požadavky na účelné a hospodárné uspořádání území kraje, vymezeny plochy nadmístního významu a stanoveny požadavky na jejich využití. Součástí dokumentu je i vyhodnocení vlivů na udržitelný rozvoj území.

<b>Oblast</b>	<b>Dopravní infrastruktura, podpora podnikání.</b>
<b>Dokumentem dotčené obce MAS Šternberska</b>	– Bělkovice – Lašťany, Bohuňovice, Dolany, Hlušovice, Samotišky, Tověř, Šternberk
<b>Relevantní úkoly pro územní plánování obcí</b>	– Optimalizovat řešení veřejné infrastruktury v koordinaci s lokalizací průmyslových zón. – Minimalizovat negativní dopady na životní prostředí v návaznosti na hlavní rozvojové impulsy v oblasti, tj. dopravu a lokalizaci podnikatelských aktivit (zejména průmyslových zón).
<b>Vazba na Strategické cíle Strategie MAS</b>	Strategický cíl č. 3: Rozvíjíme podnikání a služby.
<b>Míra vazby</b>	2 – střední.
<b>Komentář</b>	Relevantní úkoly Zásad územního rozvoje Olomouckého kraje se týkají především rozvoje podnikání, který je součástí Strategického cíle č. 3. (např. dopravní infrastruktura průmyslových zón).

## REGIONÁLNÍ INOVAČNÍ STRATEGIE OLOMOUCKÉHO KRAJE

Vlastník/pořizovatel dokumentu: Olomoucký kraj

Rok zpracování: 2011

Základní deskripce: Cílem dokumentu je podpora růstu konkurenceschopnosti místní ekonomiky a tvorby kvalitních pracovních míst prostřednictvím systematického vytváření příznivých podmínek pro rozvoj inovačního podnikání a excelentního výzkumu v kraji.

<b>Oblast</b>	<b>Hospodářský rozvoj – podnikání a inovace</b>
<b>Prioritní oblast</b>	- B. Regionální systém podpory transferu technologií
<b>Cíl</b>	- B.1. Zvýšení rozsahu a intenzity spolupráce a transferu znalostí mezi akademickou sférou a firmami v kraji.
<b>Opatření</b>	- B.1.2. Finanční nástroje
<b>Nástroje</b>	- Inovační vouchery.
<b>Vazba na Strategické cíle Strategie MAS</b>	- Strategický cíl č. 2: Trvale udržitelný rozvoj zemědělských aktivit. - Strategický cíl č. 3: Rozvíjíme podnikání a služby.
<b>Míra vazby</b>	- 1 – nízká.
<b>Komentář</b>	Inovační vouchery představují podporu financování služeb v oblasti výzkumu, což je záležitost uplatnitelná i v podnikání v oblasti zemědělství. Nicméně, služba není vhodná pro oblast drobného podnikání a řemesel. Pro Strategii MAS Šternbersko se tak jedná spíše o doplňující záležitost.

<b>Oblast</b>	<b>Hospodářský rozvoj – podnikání a inovace</b>
<b>Prioritní oblast</b>	- C. Služby a podpora inovací ve firmách
<b>Cíl</b>	- C.1 Podpořit inovace ve stávajících firmách s největším potenciálem rozvoje, cestou poskytování specializovaných informací, služeb a potřebné infrastruktury.
<b>Opatření</b>	- C.1.1. Služby pro firmy
<b>Nástroje</b>	- Právní servis pro malé a střední firmy. - Zprostředkování nabídky existujících služeb (zejména koučing a mentoring). - Zapojení firem do mezinárodních programů.
<b>Vazba na Strategické cíle Strategie MAS</b>	Strategický cíl č. 3: Rozvíjíme podnikání a služby.
<b>Míra vazby</b>	3 – vysoká.
<b>Komentář</b>	Tato prioritní oblast v sobě obsahuje některé poměrně důležité nástroje podpory podnikání, které jsou vhodné jak pro drobné podnikání, tak i pro větší podniky. Strategie MAS Šternbersko ve svém Strategickém cíli č. 3 do jisté míry vychází z této prioritní oblasti a cíle, nicméně její směřování je spíše na menší podniky, než je operováno v Regionální inovační strategii Olomouckého kraje.

**KONCEPCE ZEMĚDĚLSKÉ POLITIKY A ROZVOJE VENKOVA V OLOMOUCKÉM KRAJI**  
Vlastník/pořizovatel dokumentu: Olomoucký kraj

Rok zpracování: 2005  
 Základní deskripce: Koncepce se zabývá trvale udržitelným rozvojem venkovských oblastí Olomouckého kraje, zemědělstvím a jeho rolí v oblasti venkova, urbanismem venkova, lidskými sídly, sociálně–kulturní sférou a ekologickou stabilitou.

<b>Oblast</b>	<b>Dopravní a technická infrastruktura</b>
<b>Priorita</b>	– II.3.1.1. Priorita : Rozvoj infrastruktury a vybavenosti venkovských sídel
<b>Opatření</b>	– II.3.1.1.1 Opatření: Rozvoj technické a dopravní infrastruktury
<b>Cíle</b>	– Zajištění kvalitní dostupnosti, prostupnosti území a zklidňování dopravy. – Zlepšení infrastrukturální vybavenosti sídel.
<b>Vhodné aktivity a projekty</b>	– Zkvalitňování a rekonstrukce místních komunikací včetně chodníku. – Výstavba přístupových komunikací k exponovaným plochám, k lokalitám pro ekonomické aktivity, k lokalitám s obytnou funkcí, obchvaty obcí. – Výstavba a rekonstrukce složek klidové infrastruktury (parkoviště, odstavné plochy, zastávky). – Udržení rozsahu hromadné dopravy, hledání nových forem zajištění hromadné dopravy.
<b>Vazba na Strategické cíle Strategie MAS</b>	Strategický cíl č. 1: Šternbersko – prostředí pro náš život.
<b>Míra vazby</b>	3 – vysoká.
<b>Komentář</b>	Strategický cíl č. 1 má mimo jiné za cíl podporu rozvoje místní dopravní infrastruktury. V této části dochází ke shodě, jelikož Koncepce zemědělské politiky a rozvoje venkova v Olomouckém kraji zahrnuje většinu relevantních činností výstavby a úpravy komunikací. V koncepci však chybí napojení na komunikace vyššího řádu.

<b>Oblast</b>	<b>Sociální infrastruktura a místní kultura</b>
<b>Priorita</b>	– II.3.1.1. Priorita : Rozvoj infrastruktury a vybavenosti venkovských sídel
<b>Opatření</b>	– II.3.1.1.2 Opatření: Rozvoj sociální infrastruktury a místní kultury
<b>Cíle</b>	– Zvýšení vybavenosti a kvality zařízení sociální infrastruktury v obcích. – Udržení a posílení sociální aktivity venkovských sídel pro jejich obyvatele i návštěvníky. – Posílení identifikace obyvatelstva s daným územím.
<b>Vhodné aktivity a projekty</b>	– Rekonstrukce stávajících kulturních, sportovních zařízení a souvisejícího vybavení. – Výstavba nových kulturních, sportovních zařízení a zařízení pro volný čas a souvisejícího vybavení. – Investiční a neinvestiční podpora venkovským školským zařízení (ZŠ, MŠ). – Pořádání tradičních kulturních a společenských akcí.
<b>Vazba na Strategické cíle Strategie MAS</b>	Strategický cíl č. 1: Šternbersko – prostředí pro náš život. Strategický cíl č. 4: Vzdělávání a začleňování do společného života.
<b>Míra vazby</b>	3 – vysoká.
<b>Komentář</b>	Pro Koncepci zemědělské politiky a rozvoje venkova v Olomouckém kraji je vybavenost sídel sociální infrastrukturou zásadní. Podobně tomu je i u Strategie MAS Šternbersko, kde se téma prolíná hned se dvěma strategickými cíli. Jak cíle, tak i aktivity koncepce ovlivňují cíle strategie.



<b>Oblast</b>	<b>Podnikání a zaměstnanost</b>
<b>Priorita</b>	- II.3.1.2. Priorita: Rozvoj informačních služeb, místních aktivit a partnerství pro udržení a rozvoj venkovského dědictví.
<b>Opatření</b>	- II.3.1.2.1 Opatření : Rozvoj lidských zdrojů.
<b>Cíle</b>	Zvýšit zaměstnanost. Zvýšit kvalitu zaměstnanosti. Zkvalitnit sociální a občanskou infrastrukturu.
<b>Vhodné aktivity a projekty</b>	- Poradenství (informační servis pro podnikatele – zejména ve vztahu k finančním zdrojům), zřizování poradenských center. - Celoživotní vzdělávání dospělých. - Podpora zaměstnanosti občanů postižených sociální inkluzí a rovných příležitostí na trhu práce.
<b>Vazba na Strategické cíle Strategie MAS</b>	Strategický cíl č. 3: Rozvíjíme podnikání a služby. Strategický cíl č. 4: Vzdělávání a začleňování do společného života.
<b>Míra vazby</b>	2 – střední.
<b>Komentář</b>	Zvýšení zaměstnanosti i její kvality je navázáno na Strategický cíl č. 3 (souvislost s rozvojem podnikání). Zaměstnanost sociálně vyloučených je již spíše tématem Strategického cíle č. 4. Ovlivněny jsou tedy některé z aktivit Strategie MAS Šternbersko.

<b>Oblast</b>	<b>Podnikání a zaměstnanost</b>
<b>Priorita</b>	- II.3.1.3. Priorita: Rozvoj alternativních ekonomických činností na venkově.
<b>Opatření</b>	- II.3.1.3.2 Opatření : Podpora multifunkční venkovské ekonomiky
<b>Cíle</b>	Zvýšení intenzity podnikatelských aktivit v území, podpora podnikatelských subjektů. Rozvoj prostředí pro ekonomické aktivity. Zlepšení vazeb mezi podnikatelskou a veřejnou správou.
<b>Vhodné aktivity a projekty</b>	- Podpora zakládání a rozvoje malých podniků (do 10 zaměstnanců). - Využití opuštěných a nevyužívaných objektů k podnikání. - Propagace místních produktů.
<b>Vazba na Strategické cíle Strategie MAS</b>	Strategický cíl č. 3: Rozvíjíme podnikání a služby.
<b>Míra vazby</b>	3 – vysoká.
<b>Komentář</b>	Strategie MAS Šternbersko plně vychází z uvedených opatření, cílů a aktivit. Podnikatelský rozvoj je totiž zaměřen především na malé podnikatelské subjekty (především řemeslníky). Pro dlouhodobou úspěšnost podnikatelských subjektů je důležitá i propagace produktů. Proto je i ta součástí Strategie MAS Šternbersko.

<b>Oblast</b>	<b>Partnerské vztahy</b>
<b>Priorita</b>	- II.3.1.2. Priorita: Rozvoj informačních služeb, místních aktivit a partnerství pro udržení a rozvoj venkovského dědictví.

<b>Opatření</b>	– II.3.1.2.2 Opatření : Podpora vnitřních vztahů.
<b>Cíle</b>	Posílení a budování formálních a neformálních sítí mezi subjekty v daném venkovském regionu. Podpora aktivního partnerství.
<b>Vhodné aktivity a projekty</b>	– Tvorba společných projektu. – Společenské, kulturní a sportovní akce.
<b>Vazba na Strategické cíle Strategie MAS</b>	Strategický cíl č. 1: Šternbersko – prostředí pro náš život.
<b>Míra vazby</b>	3 – vysoká.
<b>Komentář</b>	Uvedené cíle a i aktivity poměrně přesně odpovídají některým částem Strategického cíle č. 1, především v rámci podpory spolkové činnosti.

<b>Oblast</b>	<b>Zemědělství</b>
<b>Priorita</b>	– II.3.2.1. Priorita: Zvyšování konkurenceschopnosti zemědělství, zpracovatelského průmyslu.
<b>Opatření</b>	– II.3.2.1.1 Opatření : Posílení adaptability lidského potenciálu.
<b>Cíle</b>	Zvyšovat znalosti a dovednosti vedoucích pracovníků. Zajistit přiměřené příjmy a důstojné podmínky pro starší zemědělce. Zlepšit pracovní podmínky zemědělských pracovníků.
<b>Vhodné aktivity a projekty</b>	– Profesní vzdělávání pracovníků v agrárním sektoru. – Podpora osamostatňování mladých zemědělců. – Podpora poradenských a informačních služeb v zemědělství a lesnictví.
<b>Vazba na Strategické cíle Strategie MAS</b>	Strategický cíl č. 2: Trvale udržitelný rozvoj zemědělských aktivit.
<b>Míra vazby</b>	3 – vysoká.
<b>Komentář</b>	Zemědělským aktivitám je věnovaný celý Strategický cíl č. 2. Zemědělství lze rozvíjet i pomocí zkvalitňování lidských zdrojů (vzdělávání, podpora podnikání). Existují však i další přístupy rozvoje zemědělství – např. inovace výrobních procesů.

<b>Oblast</b>	<b>Zemědělství</b>
<b>Priorita</b>	– II.3.2.1. Priorita: Zvyšování konkurenceschopnosti zemědělství, zpracovatelského průmyslu.
<b>Opatření</b>	– II.3.2.1.2 Opatření : Zvyšování kvality výroby v agrárním sektoru.
<b>Cíle</b>	Zlepšit výkonnost zemědělských podniků. Přizpůsobení výroby a odbytu požadavkům trhu.
<b>Vhodné aktivity a projekty</b>	– Podpora modernizace zemědělského majetku. – Zavádění nových technologií šetrných k životnímu prostředí.
<b>Vazba na Strategické cíle Strategie MAS</b>	Strategický cíl č. 2: Trvale udržitelný rozvoj zemědělských aktivit.
<b>Míra vazby</b>	3 – vysoká.

<b>Komentář</b>	Jedná se o další z přístupů k rozvoji zemědělství – úpravu výrobních procesů.
-----------------	---

<b>Oblast</b>	<b>Zemědělství</b>
<b>Priorita</b>	- II.3.2.2. Priorita: Prohlubování diverzifikace zemědělství.
<b>Opatření</b>	- II.3.2.2.1 Opatření : Podpora využití zemědělské produkce.
<b>Cíle</b>	Zlepšení příjmu zemědělských podniků a rodin na venkově. Zlepšení image zemědělství.
<b>Vhodné aktivity a projekty</b>	- Podpora výroby, zpracování a přímého prodeje zemědělských výrobků. - Výroba a zpracování nepotravinářských zemědělských výrobků a jejich uvádění na trh.
<b>Vazba na Strategické cíle Strategie MAS</b>	Strategický cíl č. 2: Trvale udržitelný rozvoj zemědělských aktivit.
<b>Míra vazby</b>	2 – střední.
<b>Komentář</b>	Strategický cíl č. 2 byl ovlivněn i touto částí Konceptce zemědělské politiky a rozvoje venkova v Olomouckém kraji, avšak jedná se spíše o podpůrné aktivity.

## ÚZEMNÍ STUDIE ROZVOJE CYKLISTICKÉ DOPRAVY V OLMOUCKÉM KRAJI

Vlastník/pořizovatel dokumentu: Olomoucký kraj

Rok zpracování: 2009

Základní deskripce: Koncepce řeší otázky provázanosti místních, regionálních a nadregionálních cyklistických tras, informačního systému cyklotras v celém kraji a využití cyklostezek a cyklotras jako alternativního způsobu dopravy nejen při volném využití času, ale i při cestě do práce a do školy.

<b>Oblast</b>	<b>Doprava – cyklistika</b>
<b>Priorita</b>	- Priorita I. – Rozvoj cyklistické infrastruktury a dopravy
<b>Cíl</b>	- Cíl 1.1 Podpora budování cyklostezek a komunikací vhodných pro cyklisty
<b>Opatření</b>	- Opatření 1.1.1 Podpora projektové přípravy budování cyklistických stezek. <ul style="list-style-type: none"> <li>- Zajištění projektové připravenosti obcí.</li> <li>- Budování úseků, které stahují cyklisty ze silnic I. a II. třídy.</li> <li>- Zpracování potřebné dokumentace.</li> </ul> - Opatření 1.1.2 Realizovat opatření ve prospěch cyklistiky v rámci novostaveb a rekonstrukcí pozemních komunikací, které patří kraji.
<b>Vazba na Strategické cíle Strategie MAS</b>	Strategický cíl č. 1: Šternbersko – prostředí pro náš život.
<b>Míra vazby</b>	2 – střední.
<b>Komentář</b>	Jednou z hlavních zásad dokumentu je oddělení cyklotras od automobilové dopravy, což odpovídá požadavkům obcí MAS Šternbersko. Obce chtějí podle Strategie MAS Šternbersko oddělení cyklotras od silnic vyššího řádu. Jedná se však pouze o součást Strategického cíle č. 1. Dochází tedy k ovlivnění daným cílem Územní studie rozvoje cyklistické dopravy v Olomouckém kraji i zde.

<b>Oblast</b>	<b>Doprava – cyklistika</b>
<b>Priorita</b>	- Priorita II. – Rozvoj rekreační cyklistiky a navazujících služeb
<b>Cíl</b>	- Cíl 2.2 Podpora související cyklistické infrastruktury
<b>Opatření</b>	- Opatření 2.2.1 Podpora realizace doprovodné cyklistické infrastruktury (odpočívky, infopanely, apod.). - Opatření 2.2.2 Zajištění údržby značení cyklotras. - Opatření 2.2.3 Podpora realizace a údržby areálů pro náročnou terénní cyklistiku a pro extrémní cyklistiku.
<b>Vazba na Strategické cíle Strategie MAS</b>	Strategický cíl č. 1: Šternbersko – prostředí pro náš život.
<b>Míra vazby</b>	2 – střední.
<b>Komentář</b>	S budováním cyklotras pochopitelně souvisí i jejich označování a údržba. Je to však doplňková aktivita.

<b>Oblast</b>	<b>Doprava – cyklistika</b>
<b>Priorita</b>	– Priorita II. – Rozvoj rekreační cyklistiky a navazujících služeb
<b>Cíl</b>	– Cíl 2.3 Podpora kvalitních služeb
<b>Opatření</b>	– Opatření 2.3.1 Podpora projektů integrujících kolo do jednotlivých druhů dopravy.
<b>Vazba na Strategické cíle Strategie MAS</b>	Strategický cíl č. 1: Šternbersko – prostředí pro náš život.
<b>Míra vazby</b>	1 – nízká.
<b>Komentář</b>	Toto opatření pohlíží na cyklistiku z dopravního a turistického hlediska. Výstupem tohoto opatření jsou především cyklovlaky a cyklobusy. Zde se jedná o součást vhodné dopravní infrastruktury zvyšující atraktivitu šternberského regionu. Takovouto vhodnou integrací dopravní infrastruktury se z části zabývá Strategický cíl č. 1 – výstavbou a rekonstrukcí autobusových zastávek.

## ÚZEMNÍ ENERGETICKÁ KONCEPCE OLOMOUCKÉHO KRAJE

Vlastník/pořizovatel dokumentu: Olomoucký kraj

Základní deskripce: Dokument představuje podrobnou energetickou bilanci stávajícího stavu poptávky a spotřeby energie na území Olomouckého kraje.

<b>Oblast</b>	<b>Energetika</b>
<b>Program</b>	- Program „tepelná ochrana objektů“.
<b>Cíl</b>	- Snížení tepelné ztráty objektu v rámci jeho obnovy.
<b>Aktivity</b>	- Sanace stávajících rodinných domů a budov včetně zateplování rozvíjí malé a střední podnikání a snižuje provozní náklady na bydlení a užívání budov. Tepelné izolace a termosolární systémy nespoří pouze energii, nýbrž také prodlužují životnost pláště budovy.
<b>Vazba na Strategické cíle Strategie MAS</b>	Strategický cíl č. 3: Rozvíjíme podnikání a služby.
<b>Míra vazby</b>	1 – nízká.
<b>Komentář</b>	Tepelná ochrana objektů pochopitelně šetří přírodní zdroje, dochází k úspoře energií. V dané aktivitě byl naznačen i nepřímý důsledek v podobě rozvoje malého a středního podnikání – konkrétně rozvoje firem provádějících sanační úpravy. Rozvojem podnikání, a zejména řemeslného, se zabývá Strategický cíl č. 3.

<b>Oblast</b>	<b>Energetika</b>
<b>Program</b>	- Program „teplo biomasou“.
<b>Cíl</b>	- Poskytnout alternativu vůči spalování uhlí.
<b>Aktivity</b>	- Využití kotlů spalujících biomasu pro vytápění objektů.
<b>Vazba na Strategické cíle Strategie MAS</b>	Strategický cíl č. 2: Trvale udržitelný rozvoj zemědělských aktivit.
<b>Míra vazby</b>	3 – vysoká.
<b>Komentář</b>	Strategie MAS Šternbersko přímo řeší využívání biomasy ve smyslu využití ploch pro kompostárny a cíleného využívání bioodpadu. Strategie také hodlá využívat odpadní teplo z bioplynových stanic (tedy nejen tvorba, ale i využití plynu).

## KRAJSKÝ PLÁN VYROVNÁVÁNÍ PŘÍLEŽITOSTÍ PRO OSOBY SE ZDRAVOTNÍM POSTIŽENÍM

Vlastník/pořizovatel dokumentu: Olomoucký kraj

Rok zpracování: 2010

Základní deskripce: Cílem plánu je podpora zapojení osob se zdravotním postižením do aktivního života, podpora lidských práv osob se zdravotním postižením, včetně těch osob, které potřebují vyšší míru podpory a minimalizace ekonomických a sociálních dopadů zdravotního postižení.

Oblast	Sociální problematika – vzdělávání
Cíle	<ul style="list-style-type: none"> <li>Všechny děti jsou vzdělávány, a to prioritně v jejich běžném komunitním prostředí. Speciální vzdělávání se poskytuje žákům, u kterých byly zjištěny speciální vzdělávací potřeby na základě speciálně pedagogického, popřípadě psychologického vyšetření ve školském poradenském zařízení.</li> </ul>
Opatření	<ul style="list-style-type: none"> <li>V případě přijetí žáka (studenta) se smyslovým postižením do škol zřizovaných Olomouckým krajem, v rámci možností podporovat převod studijních materiálů např. z černotisku do Braillova písma, pořízení počítačového software usnadňujícího čtení, připojení k internetu s hlasovým výstupem, pořízení speciálních pomůcek pro sluchově postižené v Olomouckém kraji apod.</li> <li>Dle finančních možností zajistit bezbariérové přístupy do škol, ubytovacích zařízení škol (internátu či domova mládeže), stravovacích zařízení škol či sportovních areálů u škol v Olomouckém kraji.</li> <li>Podporovat zřizování speciálních tříd pro žáky s autismem na speciálních Školách.</li> </ul>
Vazba na Strategické cíle Strategie MAS	Strategický cíl č. 1: Šternbersko – prostředí pro náš život. Strategický cíl č. 4: Vzdělávání a začleňování do společného života.
Míra vazby	1 – nízká.
Komentář	Konkrétní opatření tohoto cíle Krajského plánu vyrovnávání příležitostí pro osoby se zdravotním postižením jsou pro Strategii MAS Šternbersko spíše doplňková a rozšiřují plány na udržení standardu školství na venkově (součást Strategického cíle č. 1) a některé části Strategického cíle č. 4 (např. bezbariérovost obcí a města Šternberk).

Oblast	Sociální problematika – doprava
Cíle	<ul style="list-style-type: none"> <li>Veřejná doprava a další dopravní služby jsou zcela přístupné osobám se sníženou schopností pohybu a orientace a umožňují jim bezproblémový přesun po Olomouckém kraji.</li> </ul>
Opatření	<ul style="list-style-type: none"> <li>Podporovat rozšiřování světelných a akustických signalizačních systémů v dopravních prostředcích veřejné linkové osobní dopravy pro osoby se smyslovým postižením.</li> </ul>
Vazba na Strategické cíle Strategie MAS	Strategický cíl č. 4: Vzdělávání a začleňování do společného života.
Míra vazby	1 – nízká.
Komentář	Tento cíl včetně opatření se částečně dotýká podporované aktivity Strategického cíle č. 4 v souvislosti s bezbariérovostí obcí a města Šternberk.

Oblast	<b>Sociální problematika – volný čas, rekreace a sport</b>
<b>Cíle</b>	– Sportovní vyžití občanů se zdravotním postižením je ze strany Olomouckého kraje všestranně podporováno. Jsou podporováni i jednotlivci se zdravotním postižením v prezentaci jejich schopností a pozitivní medializaci. Zpřístupňování sportovních aktivit osobám se zdravotním postižením bude i nadále podporováno.
<b>Opatření</b>	– Podporovat zpřístupňování sportovních zařízení pro osoby se zdravotním postižením. – Podporovat rekreační aktivity nejen pro osoby se zdravotním postižením – turistické a informační materiály vydávané Olomouckým krajem obsahují informace o přístupnosti a rozvoji cestovního ruchu v souladu s různými potřebami osob se zdravotním postižením.
<b>Vazba na Strategické cíle Strategie MAS</b>	Strategický cíl č. 1: Šternbersko – prostředí pro náš život. Strategický cíl č. 4: Vzdělávání a začleňování do společného života.
<b>Míra vazby</b>	1 – nízká.
<b>Komentář</b>	Ve Strategickém cíli č. 1 se daná opatření tematicky dotýkají budování sportovišť a dětských hřišť. Cíl se však svým zaměřením cílové skupiny více blíží Strategickému cíli č. 4.



## STRATEGICKÝ PROTIDROGOVÝ PLÁN OLOMOUCKÉHO KRAJE NA OBDOBÍ 2011–2014

Vlastník/pořizovatel dokumentu: Olomoucký kraj

Rok zpracování: 2011

Základní deskripce: Jedná se o základní strategický dokument pro oblast protidrogové politiky Olomouckého kraje. Má za cíl aktivní zapojení co největší části společnosti do souvisejících činností.

Oblast	Sociální problematika – sociální služby, prevence kriminality
Strategické cíle	<ul style="list-style-type: none"> <li>– Snížit míru problémového a intenzivního užívání drog (léčba a sociální začleňování).</li> <li>– Snížit potenciální rizika spojená s užíváním drog pro jedince společnost (snižování rizik).</li> </ul>
Dílčí cíle	<ul style="list-style-type: none"> <li>– Zachování stávající sítě služeb.</li> <li>– Zvýšení regionální dostupnosti služeb pro osoby s návykovým jednáním a pro osoby užívající legální návykové látky v jednotlivých okresech Olomouckého kraje.</li> <li>– Zachování a zlepšení provázanosti sociálních a zdravotních služeb – Zákony č. 108/2006 Sb., ve znění pozdějších předpisů a č. 379/2005 Sb., o změně souvisejících zákonů, ve znění pozdějších předpisů.</li> </ul>
Vazba na Strategické cíle Strategie MAS	Strategický cíl č. 4: Vzdělávání a začleňování do společného života.
Míra vazby	2 – střední.
Komentář	Strategické a dílčí cíle Strategického protidrogového plánu Olomouckého kraje na období 2011–2014, zejména dostupnost a provázanost sociálních služeb, se v některých částech kryje se Strategickým cílem č. 4. Protidrogová opatření a práce s touto cílovou skupinou totiž spadá i do sociálního začleňování.

## STRATEGIE PREVENCE KRIMINALITY OLOMOUCKÉHO KRAJE NA OBDOBÍ 2013–2016

Vlastník/pořizovatel dokumentu: Olomoucký kraj

Rok zpracování: 2012

Základní deskripce: Prevence kriminality zahrnuje soubor nerepresivních opatření směřující k předcházení páchaní kriminality a snižování obav z ní. Dokument umožňuje přerozdělovat státní účelově vázané finanční prostředky obcím na území kraje.

Oblast	Sociální problematika – prevence kriminality
<b>Cíl</b>	– Zapojení příslušných subjektů do systému prevence kriminality, podpora vzájemné spolupráce, koordinace činností, vzdělávání a osvěta veřejnosti
<b>Opatření</b>	– Informovanost, medializace, vzdělávání a spolupráce
<b>Aktivity naplňující opatření</b>	– Průběžná medializace preventivních aktivit na webových stránkách, v tisku, TV a rozhlasu. – Průběžné předávání informací z oblasti sociálně patologických jevů mezi odborníky, realizace pracovních jednání a konferencí. – Průběžná realizace vzdělávacích seminářů a školení.
<b>Vazba na Strategické cíle Strategie MAS</b>	Strategický cíl č. 4: Vzdělávání a začleňování do společného života.
<b>Míra vazby</b>	1 – nízká.
<b>Komentář</b>	Některé aktivity Strategického cíle č. 4 – např. nízkoprahové centrum pro mládež, oprava a rekonstrukce zařízení sociálních služeb – budou mít vliv (i když v některých případech spíše nepřímý) na prevenci kriminality v MAS Šternbersko.

## STŘEDNĚDOBÝ PLÁN ROZVOJE SOCIÁLNÍCH SLUŽEB V OLOMOUCKÉM KRAJI PRO ROKY 2011–2014

Vlastník/pořizovatel dokumentu: Olomoucký kraj

Rok zpracování: 2010

Základní deskripce: Prioritou strategického dokumentu je zajištění dostupnosti a zvyšování kvality sociálních služeb na území Olomouckého kraje prostřednictvím metody komunitního plánování. Aktuální Střednědobý plán se opírá o jednotlivé komunitní plány lokalit jako kompromisu mezi potřebami a možnými zdroji jejich uspokojení.

Oblast	Sociální problematika – děti, mládež a rodina
Cíl	- Cíl 1: Podpora stávajících a rozvoj nových sociálních služeb zaměřených na rodiny s dětmi.
Opatření	- Opatření 1.1: Udržení stávajících služeb zaměřených na rodiny s dětmi.
Aktivity naplňující opatření	- Podpora místních zadavatelů sociálních služeb k podpoře služeb zaměřených na cílovou skupinu děti, mládež a rodina. - Vytvoření podmínek pro podporu stávajících služeb pro děti, mládež a rodinu na základě jejich místní potřebnosti.
Vazba na Strategické cíle Strategie MAS	Strategický cíl č. 4: Vzdělávání a začleňování do společného života.
Míra vazby	3 – vysoká.
Komentář	Strategický cíl č. 4 ve většině aktivit vychází z výše jmenovaných cílů, opatření a aktivit. Příkladem je zahrnutí aktivit jako nízkoprahové centrum pro děti a mládež a další.

Oblast	Sociální problematika – děti, mládež a rodina
Cíl	- Cíl 1: Podpora stávajících a rozvoj nových sociálních služeb zaměřených na rodiny s dětmi.
Opatření	- Opatření 1.2: Podpora vzniku nových a rozvoje stávajících sociálních služeb zaměřených na rodiny s dětmi na základě místní potřebnosti.
Aktivity naplňující opatření	- Podpora nově vznikajících a rozvoj stávajících sociálních služeb na základě místní potřebnosti.
Vazba na Strategické cíle Strategie MAS	Strategický cíl č. 4: Vzdělávání a začleňování do společného života.
Míra vazby	3 – vysoká.
Komentář	Strategický cíl č. 4 ve své aktivitě sociální rehabilitace – vznik nové služby vychází z výše jmenovaných cílů, opatření a aktivit. Ty se dotýkají i dalších aktivit v tomto strategickém cíli.

<b>Oblast</b>	<b>Sociální problematika – osoby se zdravotním postižením</b>
<b>Cíl</b>	- Cíl 2: Podpora procesu transformace pobytových sociálních služeb pro osoby se zdravotním postižením
<b>Opatření</b>	- Opatření 2.1: Zajištění metodické podpory a pomoci v procesu transformace vytípaného zařízení.
<b>Aktivita naplňující opatření</b>	<ul style="list-style-type: none"> <li>- Podpora při vytvoření a postupném naplňování transformačních plánů Vincentina – poskytovatele sociálních služeb Šternberk, p.o., a případných dalších poskytovatelů sociálních služeb.</li> <li>- Pravidelné metodické porady transformačního týmu.</li> <li>- Analýza potřebnosti nově tvořených sociálních služeb, zpracování metodik s ohledem na charakter poskytované sociální služby a cílovou skupinu uživatelů.</li> <li>- Spolupráce s místními komunitami, obcemi a jinými poskytovateli sociálních služeb v daném regionu.</li> <li>- Individuální sociální práce s osobami, které vstupují do transformačního procesu.</li> <li>- Zajištění personálního obsazení nově tvořených sociálních služeb, vzdělávání pracovníků, supervize.</li> <li>- Medializace transformačního procesu v tisku, obrazových a zvukových záznamech.</li> </ul>
<b>Vazba na Strategické cíle Strategie MAS</b>	Strategický cíl č. 4: Vzdělávání a začleňování do společného života.
<b>Míra vazby</b>	3 – vysoká.
<b>Komentář</b>	Výše zmíněné aktivity podporují realizaci aktivit Strategie MAS Šternbersko ve sféře začleňování do společného života, především rozvoj sociálních služeb.

<b>Oblast</b>	<b>Sociální problematika – osoby se zdravotním postižením</b>
<b>Cíl</b>	- Cíl 3: Podpora procesu transformace pobytových sociálních služeb pro osoby se zdravotním postižením
<b>Opatření</b>	- Opatření 3.3: Udržení a rozvoj stávající sítě ambulantních, terénních i pobytových sociálních služeb podle potřeb osob se zdravotním postižením v jednotlivých regionech Olomouckého kraje.
<b>Aktivita naplňující opatření</b>	<ul style="list-style-type: none"> <li>- Provést analýzu stávající sítě sociálních služeb pro osoby se zdravotním postižením.</li> <li>- Zohlednit potřeby osob se zdravotním postižením v daných regionech v souvislosti s dostupností sociálních služeb.</li> <li>- Jednat se stávajícími poskytovateli sociálních služeb o možnostech změny jejich kapacity, dostupnosti a provozních podmínkách.</li> <li>- Podporovat projekty vztahující se k sociálním službám pro osoby se zdravotním postižením na základě jejich potřeb a dle finančních možností partnerů projektu.</li> <li>- S aktivitami realizátorů projektů seznamovat pracovní skupinu Osoby se zdravotním postižením.</li> </ul>

<b>Vazba na Strategické cíle Strategie MAS</b>	Strategický cíl č. 4: Vzdělávání a začleňování do společného života.
<b>Míra vazby</b>	3 – vysoká.
<b>Komentář</b>	Výše zmíněné aktivity podporují realizaci aktivit Strategie MAS Šternbersko ve sféře začleňování do společného života, především rozvoj sociálních služeb.

<b>Oblast</b>	<b>Sociální problematika – etnické menšiny a cizinci</b>
<b>Cíl</b>	– Cíl 2: Optimalizace sítě a zajištění provázanosti odborných poradenských služeb a návazných fakultativních služeb (zaměstnanost, bydlení, prevence předluženosti, vzdělávání dětí ze sociálně znevýhodněného prostředí).
<b>Opatření</b>	– Opatření 2.3: Zajištění koordinovaného postupu pro podporu vzdělanosti cílové skupiny prostřednictvím multidisciplinárních programů.
<b>Aktivity naplňující opatření</b>	<ul style="list-style-type: none"> <li>– Zajištění metodického vedení při realizaci společných jednání veřejné správy a poskytovatelů sociálních služeb při řešení problémů konkrétních rodin a jednotlivců.</li> <li>– Zajištění realizace lokálního komunitního plánování s dosahem na všechny obce kraje, poskytnutí metodického vedení a koordinace plánování.</li> <li>– Vytvořit metodiku tvorby lokálních strategií sociálního začleňování.</li> <li>– Podpořit tvorbu lokálních strategií a zajistit začlenění komunitních plánů a dalších relevantních strategických dokumentů.</li> <li>– Podpořit realizaci jednotlivých specifických inovativních nástrojů sociálního začleňování formulovaných ve strategiích.</li> </ul>
<b>Vazba na Strategické cíle Strategie MAS</b>	Strategický cíl č. 4: Vzdělávání a začleňování do společného života.
<b>Míra vazby</b>	3 – vysoká.
<b>Komentář</b>	Výše zmíněné aktivity podporují průřezově celý Strategický cíl č. 4.

<b>Oblast</b>	<b>Sociální problematika – etnické menšiny a cizinci</b>
<b>Cíl</b>	– Cíl 3: Napojení sociálních služeb na oblast zaměstnanosti.
<b>Opatření</b>	– Opatření 3.1: Podpora systematizace spolupráce poskytovatelů sociálních služeb a subjektů na poli zaměstnanosti.
<b>Aktivity naplňující opatření</b>	<ul style="list-style-type: none"> <li>– Nastavení spolupráce mezi poskytovateli služeb a úřady práce.</li> <li>– Vytvoření sítě pro podporu zaměstnanosti etnických menšin a sociálně znevýhodněných osob a jejich pilotní ověření.</li> <li>– Podpora informovanosti obcí o možnostech podporovaného zaměstnávání a sociálního podnikání.</li> <li>– Zvýšení informovanosti o užitečnosti spolupráce NNO při podpoře zaměstnávání znevýhodněných osob.</li> </ul>
<b>Vazba na Strategické cíle Strategie MAS</b>	Strategický cíl č. 4: Vzdělávání a začleňování do společného života.
<b>Míra vazby</b>	1 – nízká.

<b>Komentář</b>	Výše zmíněné aktivity jsou v souvislosti se Strategií MAS Šternbersko, Strategickým cílem č. 4 pouze doplňkové.
-----------------	---

<b>Oblast</b>	<b>Sociální problematika – osoby v krizi</b>
<b>Cíl</b>	– Cíl 1: Vytvoření uceleného systému pomoci pro osoby v krizi a oběti mimořádných událostí.
<b>Opatření</b>	– Opatření 1.3: Udržení a podpora stávajících sociálních služeb pro osoby v krizi s rozvojem v místech, kde jsou postrádány.
<b>Aktivity naplňující opatření</b>	– Podpora stávajících sociálních služeb pro osoby v krizi. – Inicie rozvoje sociálních služeb pro osoby v krizi v místech, kde jsou postrádány.
<b>Vazba na Strategické cíle Strategie MAS</b>	Strategický cíl č. 4: Vzdělávání a začleňování do společného života.
<b>Míra vazby</b>	3 – vysoká.
<b>Komentář</b>	Výše zmíněné aktivity podporují realizaci aktivit Strategie MAS Šternbersko ve sféře začleňování do společného života, především rozvoj sociálních služeb.

<b>Oblast</b>	<b>Sociální problematika – osoby sociálně vyloučené</b>
<b>Cíl</b>	– Cíl 1: Optimalizace sítě sociálních služeb určených osobám ohroženým sociálním vyloučením.
<b>Opatření</b>	– Opatření 1.1: Udržení počtu a kapacity stávajících sociálních služeb, jejich zkvalitnění a nezbytný rozvoj.
<b>Aktivity naplňující opatření</b>	– Podpora zajištění poskytování sociálních služeb: <ul style="list-style-type: none"> <li>– Azylové domy.</li> <li>– Noclehárny.</li> <li>– Nízkoprahová denní centra.</li> <li>– Terénní programy.</li> <li>– Domy na půli cesty.</li> <li>– Sociální rehabilitace.</li> </ul> – Krizová pomoc souvisejících služeb: <ul style="list-style-type: none"> <li>– Sociální bydlení.</li> <li>– Pracovní a dluhové poradenství.</li> </ul>
<b>Vazba na Strategické cíle Strategie MAS</b>	Strategický cíl č. 4: Vzdělávání a začleňování do společného života.
<b>Míra vazby</b>	3 – vysoká.
<b>Komentář</b>	Výše zmíněné aktivity podporují realizaci aktivit Strategie MAS Šternbersko ve sféře začleňování do společného života, především rozvoj sociálních služeb. Například noclehárny tvoří jednu z konkrétních aktivit.

## DLOUHODOBÝ ZÁMĚR VZDĚLÁVÁNÍ A ROZVOJE VZDĚLÁVACÍ SOUSTAVY OLOMOUCKÉHO KRAJE

Vlastník/pořizovatel dokumentu: Olomoucký kraj

Rok zpracování: 2012

Základní deskripce: Jedná se o základní strategický dokument stanovující základní směry rozvoje v oblasti vzdělávání. Podává návrhy a záměry vzdělávání v Olomouckém kraji na všech stupních školství.

Oblast	Vzdělávání – mateřské školy
Střednědobé návrhy a záměry krajského vzdělávání	<ul style="list-style-type: none"> <li>- Pokračovat ve stabilizaci sítě mateřských škol s ohledem na demografický vývoj ve spolupráci s obcemi jako jejich zřizovateli, zachovávat mateřské školy v malých obcích.</li> <li>- Podporovat vzdělávání v informačních a komunikačních technologiích žáků mateřských škol.</li> </ul>
Vazba na Strategické cíle Strategie MAS	Strategický cíl č. 1: Šternbersko – prostředí pro náš život.
Míra vazby	3 – vysoká.
Komentář	Strategie MAS Šternbersko se snaží o udržení standardu školství na venkově, např. opravou školních budov či vybavením novými výukovými prvky. Tím jsou zohledněny střednědobé záměry krajského vzdělávání.

Oblast	Vzdělávání – základní školy
Střednědobé návrhy a záměry krajského vzdělávání	<ul style="list-style-type: none"> <li>- Zvyšovat aprobovanost učitelů základních škol, zejména v oblasti výuky cizích jazyků.</li> <li>- Podporovat organizování kurzů k doplnění základního vzdělání základními školami.</li> <li>- Podpora vzniku škol zřizovaných svazky obcí.</li> <li>- Řešit komplexně oblast uměleckého školství a to v souladu s jejich aktivitami v rámci měst a obcí a v případě zájmu měst a obcí jednat o možném přechodu do jejich zřizovatelské kompetence.</li> </ul>
Vazba na Strategické cíle Strategie MAS	Strategický cíl č. 1: Šternbersko – prostředí pro náš život.
Míra vazby	1 – nízká.
Komentář	Strategie MAS Šternbersko se snaží o udržení standardu školství na venkově, avšak většina z těchto střednědobých návrhů je spíše doplňková.

## KONCEPCE ROZVOJE KULTURY A PAMÁTKOVÉ PÉČE OLOMOUCKÉHO KRAJE PRO OBDOBÍ 2014–2016

Vlastník/pořizovatel dokumentu: Olomoucký kraj

Rok zpracování: 2014

Základní deskripce: Dokument vymezuje podporované cíle a aktivity v Olomouckém kraji, které souvisí s uměním, kulturním dědictvím, kulturními tradicemi apod. Důraz je kladen na podporu kulturních záležitostí v přímé souvislosti s Olomouckým krajem.

Oblast	Kultura
Základní cíle převzaté z minulé Koncepce rozvoje kultury a památkové péče Olomouckého kraje	<ul style="list-style-type: none"> <li>- Podpora tvůrčích kulturních aktivit.</li> <li>- Podpora prezentace výsledků kulturních aktivit.</li> <li>- Podpora rovnocenného přístupu ke kulturním hodnotám.</li> <li>- Podpora kulturní výměny.</li> <li>- Podpora péče o hmotné kulturní dědictví.</li> <li>- Podpora regionálních a lokálních kulturních tradic.</li> <li>- Podpora kulturních aktivit plnících současně více funkcí a sloužících jako prostředek kultivace člověka.</li> <li>- Podpora činností vedoucích ke zvýšení koordinace a výkonnosti subjektů působících v oblasti kultury na území Olomouckého kraje.</li> </ul>
Vazba na Strategické cíle Strategie MAS	Strategický cíl č. 1: Šternbersko – prostředí pro náš život.
Míra vazby	3 – vysoká.
Komentář	Koncepce ve svých základních cílech vychází ze své předchozí verze. S většinou z nich je Strategický cíl č. 1 v části zabývající se obnovou a údržbou památek místního významu a zachováním kulturního dědictví v plném souladu.

Oblast	Kultura
Aktivity převzaté koncepcí z Programu rozvoje územního obvodu Olomouckého kraje	<ul style="list-style-type: none"> <li>- Projekty obnovy a využití památkových objektů či souborů zapsaných v Ústředním seznamu kulturních památek.</li> <li>- Projekty obnovy a využití památkových objektů či souborů, drobných památek a historických staveb nezapsaných v Ústředním seznamu kulturních památek.</li> <li>- Obnova movitého kulturního dědictví (umělecká díla, knižní památky, archivní dokumenty, archeologické nálezy a sbírkové předměty obecně).</li> <li>- Propagace nemovitého a movitého kulturního dědictví v cestovním ruchu.</li> <li>- Podpora kulturních akcí a místních kulturních tradic, zejména s důrazem na regionální a lokální kulturní zvláštnosti a odlišnosti.</li> </ul>



	<ul style="list-style-type: none"> <li>- Podpora rozvoje tvůrčích kulturních aktivit vedoucích ke zvýšení kulturní nabídky v regionu.</li> <li>- Propagace a podpora kulturních a společenských akcí a kulturního dědictví.</li> <li>- Vytváření informačních systémů památek, kulturních zařízení a aktivit.</li> <li>- Tvorba plánů a programů zachování a obnovy památkového fondu.</li> <li>- Podpora činnosti knihoven.</li> </ul>
<b>Vazba na Strategické cíle Strategie MAS</b>	Strategický cíl č. 1: Šternbersko – prostředí pro náš život.
<b>Míra vazby</b>	3 – vysoká.
<b>Komentář</b>	Koncepce navazuje na aktivity z Programu rozvoje územního obvodu Olomouckého kraje. S většinou z nich je Strategický cíl č. 1 v části zabývající se obnovou a údržbou památek místního významu a zachováním kulturního dědictví v plném souladu.

Oblast	Kultura
<b>Cíle převzaté koncepcí z Programového prohlášení ROK pro volební období 2012–2016</b>	<ul style="list-style-type: none"> <li>- Projekty obnovy a využití památkových objektů či souborů zapsaných v Ústředním seznamu kulturních památek.</li> <li>- Projekty obnovy a využití památkových objektů či souborů, drobných památek a historických staveb nezapsaných v Ústředním seznamu kulturních památek.</li> <li>- Obnova movitého kulturního dědictví (umělecká díla, knižní památky, archivní dokumenty, archeologické nálezy a sbírkové předměty obecně).</li> <li>- Propagace nemovitého a movitého kulturního dědictví v cestovním ruchu.</li> <li>- Podpora kulturních akcí a místních kulturních tradic, zejména s důrazem na regionální a lokální kulturní zvláštnosti a odlišnosti.</li> <li>- Podpora rozvoje tvůrčích kulturních aktivit vedoucích ke zvýšení kulturní nabídky v regionu.</li> <li>- Propagace a podpora kulturních a společenských akcí a kulturního dědictví.</li> <li>- Vytváření informačních systémů památek, kulturních zařízení a aktivit.</li> <li>- Tvorba plánů a programů zachování a obnovy památkového fondu.</li> <li>- Podpora činnosti knihoven.</li> </ul>
<b>Vazba na Strategické cíle Strategie MAS</b>	Strategický cíl č. 1: Šternbersko – prostředí pro náš život.
<b>Míra vazby</b>	3 – vysoká.
<b>Komentář</b>	Koncepce přebírá některé další cíle z Programového prohlášení ROK pro volební období 2012–2016. S většinou z nich je Strategický cíl č. 1 v části zabývající se obnovou a údržbou památek místního významu a zachováním kulturního dědictví v plném souladu.

## KONCEPCE ROZVOJE TĚLOVÝCHOVY A SPORTU V OLOMOUCKÉM KRAJI

Vlastník/pořizovatel dokumentu: Olomoucký kraj

Rok zpracování: 2007

Základní deskripce: Program dokumentu zahrnuje posloupnost základních koncepčních a strategických rozhodnutí a prezentuje souborný dokument k programové podpoře komplexního rozvoje tělesné výchovy a sportu v rámci regionální politiky. V mnohých oblastech je provázán s Programem rozvoje cestovního ruchu, se kterým má několik společných záměrů a cílů.

Oblast	Sport
Cíle	<ul style="list-style-type: none"> <li>- Podporovat specifické a lokální tradice v tělovýchově a sportu.</li> <li>- Trvale zlepšovat podmínky pro sportovní aktivity dětí, mládeže a handicapovaných osob.</li> <li>- Rozvoj sportovních zařízení vnitřního a venkovního charakteru.</li> <li>- Zlepšení organizování volné přístupnosti sportovních a tělovýchovných zařízení.</li> <li>- Vybudování cyklostezek a doprovodných zařízení.</li> <li>- Vytvořit celoroční nabídku aktivit, která vychází z historické zkušenosti, ale současně reaguje na aktuální stav potřeb a požadavků všech věkových a sociálních skupin obyvatel kraje.</li> </ul>
Vazba na Strategické cíle Strategie MAS	Strategický cíl č. 1: Šternbersko – prostředí pro náš život.
Míra vazby	3 – vysoká.
Komentář	Výše uvedené cíle jsou použity ve více částech Strategického cíle č. 1 – např. v podpoře výstavby sportovišť a dětských hřišť, zasíťováním území MAS cyklostezkami a cyklotrasami.

## OLOMOUCKÁ AGLOMERACE

### INTEGROVANÁ STRATEGIE ROZVOJE ÚZEMÍ OLOMOUCKÉ AGLOMERACE

Vlastník/pořizovatel dokumentu: Statutární město Olomouc

Rok zpracování: 2014

Základní deskripce: Integrované územní investice představují nástroj určený k realizaci rozvoje na základě místního přístupu, který umožňuje odblokování nevyužitého potenciálu místní a regionální úrovně.

Oblast	Podpora podnikání a trh práce
Vize	- Využitý rozvojový potenciál území – atraktivní a konkurenceschopná aglomerace.
Strategické cíle	- Klesající atraktivita aglomerace. - Nízká ekonomická výkonnost aglomerace. - Selhávání trhu práce. - Nedostatečná infrastruktura.
Prioritní oblasti	- PO1: Podpora souladu nabídky a poptávky na trhu práce.
Dílčí cíle	- Rozvoj místního podnikání a podpora začínajících podnikatelů. - Zvýšení internacionalizace místních podniků. - Rozvoj infrastruktury pro podnikání. - Rozvoj kompetencí zaměstnanců a uchazečů o zaměstnání. - Rozvoj kompetencí žáků a studentů. - Vznik a podpora sociálních podniků.
Vazba na Strategické cíle Strategie MAS	Strategický cíl č. 3: Rozvíjíme podnikání a služby.
Míra vazby	3 – vysoká.
Komentář	Podpora podnikání je pro MAS Šternbersko velmi důležitá. Proto jmenované dílčí cíle Strategie ITI odpovídají cílům a aktivitám Strategie MAS Šternbersko, a to včetně budování průmyslových zón či vzdělávání.

Oblast	Mobilita obyvatelstva
Vize	- Využitý rozvojový potenciál území – atraktivní a konkurenceschopná aglomerace.
Strategické cíle	- Klesající atraktivita aglomerace. - Nízká ekonomická výkonnost aglomerace. - Selhávání trhu práce. - Nedostatečná infrastruktura.
Prioritní oblasti	- PO3: Rozvoj infrastruktury a zlepšení životního prostředí.
Dílčí cíle	- Zlepšení mobility v rámci aglomerace.
Vazba na Strategické cíle Strategie MAS	Strategický cíl č. 1: Šternbersko – prostředí pro náš život.
Míra vazby	2 – střední.
Komentář	Mobilita obyvatelstva je Strategií MAS Šternbersko podporována ve srovnání se směřováním Strategie ITI spíše místně, a to v případě údržby komunikací, cyklostezek a autobusových zastávek.

## ÚROVEŇ MIKROREGIONU

### STRATEGIE ROZVOJE CESTOVNÍHO RUCHU PRO MĚSTO ŠTERNBERK A MIKROREGION ŠTERNBERSKO NA OBDOBÍ 2008–2010 (VÝHLED DO ROKU 2013)

Vlastník/pořizovatel dokumentu: Statutární město Olomouc

Rok zpracování: 2008

Základní deskripce: Cílem dokumentu je ve městě Šternberk a mikroregionu Šternbersko zhodnotit stávající situaci v oblasti cestovního ruchu a v návaznosti na to navrhnout vhodnou strategii, která zde podníká rozvoj cestovního ruchu a povede k ekonomické prosperitě Šternberska. Strategie jednoznačně vychází z klíčových atraktivit a aktivit.

Oblast	Cestovní ruch / Infrastruktura
Priorita	- Priorita č. 1 Rozvoj základní infrastruktury a doprovodných služeb CR
Podpriority	1.1 Rozvoj dopravy 1.1.1 Oblast silniční dopravní infrastruktury a dopravní obslužnosti
Opatření naplňující priority	<ul style="list-style-type: none"> <li>- Vybudovat v centrální části města Šternberk (pod hradem) parkoviště pro osobní vozy a autobusy.</li> <li>- Připravit plán zajištění dopravní obslužnosti atraktivit CR (např. ve vazbě na železniční stanici) a potřebné navazující dopravní infrastruktury ve městě Šternberk v případě, že dojde k budování nových atraktivit CR, tak jak jsou definovány v této strategii.</li> <li>- Podporovat stávající dopravní obslužnost turistických cílů (hrad Šternberk) v regionu Střední Morava zajišťovanou SM – SCR a podporovanou Olomouckým krajem a městem Olomouc.</li> <li>- Zapojit se do přípravy projektu „Zajištění dopravní dostupnosti cílových lokalit cestovního ruchu v OK“ připravovaného na roky 2009–10 OK. Cílem zapojení je, aby významu města Šternberk byla v této studii věnována patřičná pozornost.</li> </ul>
Vazba na Strategické cíle Strategie MAS	Strategický cíl č. 1: Šternbersko – prostředí pro náš život.
Míra vazby	1 – nízká.
Komentář	Cestovní ruch a dopravní infrastruktura jsou Strategií MAS Šternbersko podporovány, a to v případě údržby komunikací, cyklostezek a autobusových zastávek. V tomto ohledu je však Strategie rozvoje cestovního ruchu pro město Šternberk a mikroregion Šternbersko na období 2008–2010 konkrétnější, zaměřena pouze na mikroregion Šternbersko a projekty lze vzhledem k zastaralosti strategie považovat spíše za indikativní.

<b>Oblast</b>	<b>Cestovní ruch / Infrastruktura</b>
<b>Priorita</b>	– Priorita č. 1 Rozvoj základní infrastruktury a doprovodných služeb CR
<b>Podpriority</b>	1.1 Rozvoj dopravy 1.1.2 Oblast infrastruktury pro cykloturistiku a doprovodné služby
<b>Opatření naplňující priority</b>	<ul style="list-style-type: none"> <li>– Připravit koncepci označení (a následně označit cykloturistické trasy, zajímavá místa na trasách...) a vybudování doprovodné turistické infrastruktury, a to jak z pohledu cykloturistiky, tak také pěší turistiky (lavičky, stoly, přístřešky).</li> <li>– Provéřit možnost zavedení nové cyklobusové linky na trase Olomouc – Šternberk – Dolní Žleb – Dalov – Horní Loděnice – Lipina – Těšíkov – Domašov nad Bystřicí – Olomouc v průběhu prázdnin ve víkendové dny.</li> <li>– Zavést cyklobusovou linku Olomouc – Šternberk – Dolní Žleb – Dalov – Horní Loděnice – Lipina – Těšíkov – Domašov nad Bystřicí – Olomouc</li> <li>– Podporovat zavádění služeb pro cykloturisty u soukromého sektoru a zapojení do projektu „Cyklisté vítání“ (půjčovny, úschovny kol, vybavení ubytovacích zařízení – např. možnost sušení prádla, cyklokemp).</li> <li>– Zpracovat Generel cyklistické dopravy v mikroregionu Šternbersko s cílem detailního posouzení stavu infrastruktury cyklotras a návaznosti tras mikroregionu na trasy regionálního a mezinárodního významu.</li> <li>– Vybudovat cyklostezky, které jsou připraveny pro realizaci (Šternberk – Lužice, Šternberk – Babice) a které jsou v projektových záměrech města (Šternberk – Dolní Žleb a další viz Generel cyklistické dopravy ve městě Šternberk a připravovaný Generel cyklistické dopravy v mikroregionu Šternbersko). Nové stezky budovat s možností využití také pro in–line aktivity.</li> </ul>
<b>Vazba na Strategické cíle Strategie MAS</b>	Strategický cíl č. 1: Šternbersko – prostředí pro náš život.
<b>Míra vazby</b>	1 – nízká.
<b>Komentář</b>	Cestovní ruch a dopravní infrastruktura jsou Strategií MAS Šternbersko podporovány a to v případě údržby komunikací, cyklostezek a autobusových zastávek. V tomto ohledu je však Strategie rozvoje cestovního ruchu pro město Šternberk a mikroregion Šternbersko na období 2008–2010 konkrétnější, zaměřena pouze na mikroregion Šternbersko a projekty lze vzhledem k zastaralosti strategie považovat spíše za indikativní.

Oblast	Cestovní ruch / Infrastruktura
Priorita	- Priorita č. 1 Rozvoj základní infrastruktury a doprovodných služeb CR
Podpriority	<p>Rozvoj dopravy</p> <ol style="list-style-type: none"> <li>1. Oblast silniční dopravní infrastruktury a dopravní obslužnosti</li> <li>2. Oblast infrastruktury pro cykloturistiku a doprovodné služby</li> </ol> <p>1.2 Rozvoj základní infrastruktury a doprovodných služeb CR ve městě Šternberk</p> <p>1.2.1 Oblast infrastruktury pro kulturně–poznávací aktivity, akce a doprovodné služby</p>
Opatření naplňující priority	<ul style="list-style-type: none"> <li>- Podporovat rozvoj stávajících a budování nových expozic (prohlídkových okruhů), doplňkových služeb a akcí na hradě Šternberk vč. stavebních úprav.</li> <li>- Zpracovat studii využitelnosti bývalého augustiniánského kláštera pro účely kultury a CR s odhadem finančních nákladů na investice a provoz.</li> <li>- Podporovat (nadále) opravy fasád soukromých budov při vjezdu do MPZ a v MPZ vč. zajímavých znamení na fasádách.</li> <li>- Podporovat kulturní akce a také vytipovat prioritní akce, které bude věnována nejsilnější podpora, např. Šternberský kopec.</li> <li>- Posoudit a připravit s podnikateli koncepci akce kulinařského charakteru např. Hanácké ochutnávání, Týden hanácké kuchyně apod.</li> </ul>
Vazba na Strategické cíle Strategie MAS	Strategický cíl č. 1: Šternbersko – prostředí pro náš život.
Míra vazby	1 – nízká.
Komentář	Cestovní ruch je Strategií MAS Šternbersko podporován, a to v případě údržby komunikací, cyklostezek a autobusových zastávek. V tomto případě ještě existuje spojení s obnovou a zachováním památek místního významu. Strategie rozvoje cestovního ruchu pro město Šternberk a mikroregion Šternbersko na období 2008–2010 je však konkrétnější, zaměřena pouze na mikroregion Šternbersko a projekty lze vzhledem k zastaralosti strategie považovat spíše za indikativní.

<b>Oblast</b>	<b>Cestovní ruch / Infrastruktura</b>
<b>Priorita</b>	- Priorita č. 1 Rozvoj základní infrastruktury a doprovodných služeb CR
<b>Podpriority</b>	1.2 Rozvoj základní infrastruktury a doprovodných služeb CR ve městě Šternberk 1.2.2 Oblast infrastruktury pro sportovně–rekreační aktivity, akce a doprovod. služby
<b>Opatření naplňující priority</b>	<ul style="list-style-type: none"> <li>- Venkovní koupaliště.</li> <li>- Tenisové kurty, přetlaková tenisová hala.</li> <li>- Krytý plavecký bazén + doprovodné aktivity: squash, bowling, masáže, kosmetika, restaurace, ubytování.</li> <li>- Ecce Homo.</li> <li>- Pěší turistika.</li> <li>- Cykloturistika.</li> <li>- Zimní sporty – běžecké lyžování, sjezdové lyžování.</li> <li>- Pobyty u vody a v přírodě, volnočasové aktivity.</li> </ul>
<b>Vazba na Strategické cíle Strategie MAS</b>	Strategický cíl č. 1: Šternbersko – prostředí pro náš život.
<b>Míra vazby</b>	1 – nízká.
<b>Komentář</b>	Cestovní ruch a dopravní infrastruktura jsou Strategií MAS Šternbersko podporovány a to v případě údržby komunikací, cyklostezek a autobusových zastávek. V tomto ohledu je však Strategie rozvoje cestovního ruchu pro město Šternberk a mikroregion Šternbersko na období 2008–2010 konkrétnější, zaměřena pouze na mikroregion Šternbersko a projekty lze vzhledem k zastaralosti strategie považovat spíše za indikativní.

<b>Oblast</b>	<b>Cestovní ruch / Infrastruktura</b>
<b>Priorita</b>	- Priorita č. 1 Rozvoj základní infrastruktury a doprovodných služeb CR
<b>Podpriority</b>	1.2 Rozvoj základní infrastruktury a doprovodných služeb CR ve městě Šternberk 1.2.4 Oblast infrastruktury ubytování, stravování a doprovodných služeb CR
<b>Opatření naplňující priority</b>	<ul style="list-style-type: none"> <li>- Metodická pomoc při zpracování žádostí individuálních podnikatelských projektů.</li> <li>- Zapojení podnikatelů v CR do přípravy a aktualizací akčních plánů.</li> </ul>
<b>Vazba na Strategické cíle Strategie MAS</b>	Strategický cíl č. 3: Rozvíjíme podnikání a služby.
<b>Míra vazby</b>	1 – nízká.
<b>Komentář</b>	V rámci zkoumaného dokumentu je snaha o podporu podnikání s cílem nápomoci cestovnímu ruchu. Existuje zde tedy spojitost s podporou podnikání Strategického cíle č. 3. V tomto ohledu je však Strategie rozvoje cestovního ruchu pro město Šternberk a mikroregion Šternbersko na období 2008–2010 konkrétnější, zaměřena pouze na mikroregion Šternbersko a projekty lze vzhledem k zastaralosti strategie považovat spíše za indikativní.

Oblast	Cestovní ruch / Infrastruktura
Priorita	- Priorita č. 1 Rozvoj základní infrastruktury a doprovodných služeb CR
Podpriority	1.3 Rozvoj základní infrastruktury a doprovodných služeb CR v mikroregionu Šternbersko
Připravované projekty	- Zpřístupnění údolí řeky Bystřice a mikroregionu Bystřička pro cyklistickou dopravu a jiné sportovní aktivity. - Lyžařské běžecké a cyklistické tratě Nízký Jeseník. Areál zdravého pohybu Mutkov.
Návrhy projektů	- Babice - Realizovat projekt: Cyklostezka Šternberk – Babice. - Bělkovice–Lašřany - Opravit cestu u hájenky pro rozvoj cykloturistiky. - Prodloužit cyklostezku Olomouc – Hlušovice, Olomouc – Hlušovice – Bohuňovice – Bělkovice–Lašřany. - Dolany - Spolupracovat při realizaci projektu: Lyžařské, běžecké a cyklistické tratě Nízký Jeseník. - Prodloužit turistickou sportovní zónu ze Sv. Kopečku do Pohořan a dále do Šternberka: turistická stezka a cyklotrasa Svatý Kopeček – Dolany – Véska – Pohořany. - Vyřešit krizový stav v dopravě – zastávky autobusů neodpovídají předpisům, zřídit přestupový terminál pro více obcí v Dolanech, návaznost na doprovodné prvky – informační středisko a orientační značení pro návštěvníky a občany (cykloturistika, pěší turistika...) - Dostavba a rekonstrukce sportovního areálu v Dolanech, rozšíření sportovišť, vybudování akumulčního rybníka v areálu, zřízení hřišť na tenis, volejbal a malou kopanou, rekonstrukce kabin a další nutné úpravy. - Domašov u Šternberka - Realizovat obnovu dětského hřiště (nad kapličkou). - Hnojnice - Prodloužit plánovanou cyklostezku Šternberk – Lužice, Šternberk – Lužice – Stádlo. - Jívová - Realizovat projekt cyklostezky Bělkovice – Bohuňovice – Hlušovice podél Trusovického potoka, v Hlušovicích trasa naváže na již hotovou cyklostezku do Olomouce. - Huzová - Vybudovat (odpočinkový) lyžařský vlek v Huzové a Veveří, podporovat udržování běžeckých tras. - Jívová - Spolupracovat při realizaci projektu: Zpřístupnění údolí řeky Bystřice a mikroregionu Bystřička pro cyklistickou dopravu a jiné sportovní aktivity.



	<ul style="list-style-type: none"> <li>- Spolupracovat při realizaci projektu: Lyžařské běžecké a cyklistické tratě Nízký Jeseník.</li> <li>- Podpořit vybudování cyklostezky Jívová – Hrubá Voda (v současné době polní a lesní cesta).</li> <li>- Vybudovat víceúčelové hřiště.</li> <li>- Lužice             <ul style="list-style-type: none"> <li>- Napojit a vést cyklostezku Šternberk – Lužice podél hřiště.</li> </ul> </li> <li>- Samotišky             <ul style="list-style-type: none"> <li>- Realizovat cyklostezku Samotišky – Chválkovice.</li> <li>- Realizovat II. etapu cyklostezky Samotišky – Chválkovice, dále pod kruhovým objezdem, zahradami kolem hospody směrem na Tověř.</li> <li>- Realizovat projekt na vybudování dětského hřiště a klidové zóny v lokalitě cihelny.</li> </ul> </li> <li>- Šternov             <ul style="list-style-type: none"> <li>- Prodloužit cyklostezku Šternov, Šternov – Moravská Loděnice – Bohuňovice.</li> </ul> </li> </ul>
<b>Vazba na Strategické cíle Strategie MAS</b>	Strategický cíl č. 1: Šternbersko – prostředí pro náš život.
<b>Míra vazby</b>	1 – nízká.
<b>Komentář</b>	Cestovní ruch a dopravní infrastruktura jsou Strategií MAS Šternbersko podporovány a to v případě údržby komunikací, cyklostezek a autobusových zastávek. Zde se také objevuje podpora výstavby hřišť a sportovišť. V tomto ohledu je však Strategie rozvoje cestovního ruchu pro město Šternberk a mikroregion Šternbersko na období 2008–2010 konkrétnější, zaměřena pouze na mikroregion Šternbersko a projekty lze vzhledem k zastaralosti strategie považovat spíše za indikativní.

## OBECNÍ ÚROVEŇ

Soulad s Územními plány obcí není pro zkoumání návaznosti relevantní. Tyto plány vychází z dokumentu Olomouckého kraje (musí s nimi být v souladu), které byly podrobně zkoumány v předchozí kapitole.

### STRATEGICKÝ PLÁN ROZVOJE MĚSTA ŠTERNBERKA

Vlastník/pořizovatel dokumentu: Město Šternberk

Rok zpracování: 2007

Základní deskripce: Strategie rozvoje města shrnuje v obecné rovině nejdůležitější rozvojové priority města Šternberka.

<b>Oblast</b>	<b>Technická a dopravní infrastruktura</b>
<b>Priorita</b>	– Priorita 1: Technická a dopravní infrastruktura.
<b>Aktivita</b>	A. Odstranění havarijního stavu těch prvků infrastruktury, kdy jejich stav znemožňuje řádné užívání.
<b>Postupné kroky</b>	<ul style="list-style-type: none"> <li>– Jednání se správci sítí a hledání havarijních míst nebo míst, kde havarijní stav akutně hrozí.</li> <li>– Sjednocení projektů oprav sítí na stejných úsecích.</li> <li>– Hledání možností oprav těchto sítí – rozpočet města, rozpočet správců sítí, dotace.</li> <li>– Realizace oprav.</li> </ul>
<b>Vazba na Strategické cíle Strategie MAS</b>	Strategický cíl č. 1: Šternbersko – prostředí pro náš život.
<b>Míra vazby</b>	1 – nízká.
<b>Komentář</b>	Aktivita Strategického plánu rozvoje města Šternberka se průřezově objevuje v některých aktivitách Strategického cíle č. 1. V tomto ohledu je však Strategický plán rozvoje města Šternberka zaměřen pouze na město Šternberk.

<b>Oblast</b>	<b>Technická a dopravní infrastruktura</b>
<b>Priorita</b>	– Priorita 1: Technická a dopravní infrastruktura.
<b>Aktivita</b>	C. Zásobování vodou, vodní zdroje.
<b>Postupné kroky</b>	<ul style="list-style-type: none"> <li>– Dostavba a modernizace vodovodů v částech města, kde stále chybí, jsou v nevyhovujícím a zastaralém technickém stavu – zajištění projektové přípravy, financování a realizace.</li> <li>– Vyhledávat vhodné zdroje pro zásobování pitnou vodou v místních částech.</li> <li>– Modernizace provozu vodárenského celku instalací snímacích a řídicích systémů – dovybavení automatickými řídicími systémy.</li> </ul>
<b>Vazba na Strategické cíle Strategie MAS</b>	Strategický cíl č. 1: Šternbersko – prostředí pro náš život.
<b>Míra vazby</b>	1 – nízká.
<b>Komentář</b>	Aktivita Strategického plánu rozvoje města Šternberka se objevuje ve Strategickém cíli č. 1, konkrétně v podmínkách pro péči o krajinu, a to

	nepřímo v návaznosti na zabezpečení dostatečného množství kvalitní pitné vody. V tomto ohledu je však Strategický plán rozvoje města Šternberka zaměřen pouze na město Šternberk.
<b>Oblast</b>	<b>Technická a dopravní infrastruktura</b>
<b>Priorita</b>	- Priorita 1: Technická a dopravní infrastruktura.
<b>Aktivita</b>	D. Rekonstrukce a dostavba regionálních a místních komunikací.
<b>Postupné kroky</b>	<ul style="list-style-type: none"> <li>- Generel dopravy. Systém dopravy městem. Obnova dopravního značení.</li> <li>- Podpora projektu elektrifikace tratě Olomouc – Šternberk – Uničov, podpora výstavby I46 – administrativní a investiční zapojení Města Šternberka do procesu přípravy a realizace projektů.</li> <li>- Rekonstrukce a úpravy povrchů, zvýšení kapacity a průchodnosti na místních komunikacích, prvky pro zvýšení bezpečnosti.</li> <li>- Opravy a vybudování chodníků s navázáním na občanskou vybavenost. Rozšiřování bezpečnostních prvků pro chodce (přechody).</li> <li>- Rekonstrukce a příprava komunikací pro statickou dopravu.</li> </ul>
<b>Vazba na Strategické cíle Strategie MAS</b>	Strategický cíl č. 1: Šternbersko – prostředí pro náš život.
<b>Míra vazby</b>	2 – střední.
<b>Komentář</b>	Jedná se o aktivitu odpovídající obnově a údržbě komunikací uvnitř obcí včetně budování a obnovy chodníků Strategického cíle č. 1. V tomto ohledu je však Strategický plán rozvoje města Šternberka zaměřen pouze na město Šternberk.

<b>Oblast</b>	<b>Životní prostředí</b>
<b>Priorita</b>	- Priorita 3: Životní prostředí.
<b>Aktivita</b>	A. Ochrana, rehabilitace a tvorba krajiny, uchování typického krajinného rázu.
<b>Postupné kroky</b>	- Realizace projektů v kontextu zachování a obnovy krajinného rázu.
<b>Vazba na Strategické cíle Strategie MAS</b>	Strategický cíl č. 2: Trvale udržitelný rozvoj zemědělských aktivit.
<b>Míra vazby</b>	1 – nízká.
<b>Komentář</b>	S touto aktivitou je v souladu především péče o krajinu uvedena ve Strategickém cíli č. 2. V tomto ohledu je však Strategický plán rozvoje města Šternberka zaměřen pouze na město Šternberk.

<b>Oblast</b>	<b>Architektonické dědictví</b>
<b>Priorita</b>	- Priorita 3: Životní prostředí.
<b>Aktivita</b>	B. Péče o vzhled města, ochrana architektonického dědictví.
<b>Postupné kroky</b>	<ul style="list-style-type: none"> <li>- Pokračování projektu regenerace MPZ.</li> <li>- Stanovení postupu obnovy území, zpracování konkrétních projektů obnovy území, architektonických prvků – spolupráce a partnerství s partnery ve městě.</li> <li>- Realizace projektů.</li> <li>- Odborná údržba, osvěta a zapojení veřejnosti.</li> </ul>

<b>Vazba na Strategické cíle Strategie MAS</b>	Strategický cíl č. 1: Šternbersko – prostředí pro náš život.
<b>Míra vazby</b>	1 – nízká.
<b>Komentář</b>	S touto aktivitou je v souladu především obnova a údržba památek místního významu a zachování kulturního dědictví uvedené ve Strategickém cíli č. 1. V tomto ohledu je však Strategický plán rozvoje města Šternberka zaměřen pouze na město Šternberk.

<b>Oblast</b>	<b>Podpora podnikání</b>
<b>Priorita</b>	- Priorita 4: Podpora podnikatelských aktivit.
<b>Aktivita</b>	A. Podpora přípravy nových a stávajících nemovitostí pro rozvoj podnikání, podpora investorům.
<b>Postupné kroky</b>	<ul style="list-style-type: none"> <li>- Vytvořit přehled lokalit a areálů vhodných pro revitalizaci, identifikace vlastníků a základních problémů. Určení priorit v přípravě lokalit a objektů.</li> <li>- Ve spolupráci s potencionálními investory příprava projektů pro revitalizace ploch, scelování pozemků, řešení problémů.</li> <li>- S investory dobudování dopravní a technické infrastruktury, kompletní příprava pozemků a objektů.</li> </ul>
<b>Vazba na Strategické cíle Strategie MAS</b>	Strategický cíl č. 3: Rozvíjíme podnikání a služby.
<b>Míra vazby</b>	1 – nízká.
<b>Komentář</b>	S touto aktivitou je v souladu především podpora podnikání uvedena ve Strategickém cíli č. 3. V tomto ohledu je však Strategický plán rozvoje města Šternberka zaměřen pouze na město Šternberk.

## DOTAČNÍ PROGRAMY

### PROGRAM ROZVOJE VENKOVA NA OBDOBÍ 2014–2020

Vlastník/pořizovatel dokumentu: Ministerstvo životního prostředí České republiky

Rok zpracování: 2014

Základní deskripce: Hlavním cílem realizace Operačního programu Životní prostředí 2014–2020 je ochrana a zajištění kvalitního a zdravého prostředí pro život obyvatel České republiky, podpora efektivního využívání zdrojů a eliminace negativních dopadů lidské činnosti na životní prostředí a s tím související zmírňování dopadů změn klimatu.

<b>Oblast</b>	<b>Zemědělství a venkov</b>
<b>Prioritní osa</b>	Priorita 1: Podpora předávání znalostí a inovací v zemědělství, lesnictví a na venkovských oblastech
<b>Podporované aktivity</b>	<ul style="list-style-type: none"> <li>- Podpora inovací, spolupráce a rozvoje znalostní základny ve venkovských oblastech.</li> <li>- Posílení vazeb mezi zemědělstvím, produkcí potravin a lesnictvím a výzkumem inovacemi, mimo jiné za účelem zlepšení řízení v oblasti životního prostředí a environmentálního profilu.</li> <li>- Podpora celoživotního vzdělávání a odborné přípravy v odvětvích zemědělství a lesnictví.</li> </ul>
<b>Vazba na Strategické cíle Strategie MAS</b>	Strategický cíl č. 2: Trvale udržitelný rozvoj zemědělských aktivit.
<b>Míra vazby</b>	3 – vysoká.
<b>Komentář</b>	Strategie MAS Šternbersko je svými aktivitami plně v souladu se zkoumanými aktivitami – konkrétně ve Strategickém cíli č. 2 v rámci investic do zemědělských firem a podporou místních producentů. Aktivity Strategie MAS Šternbersko mohou být potenciálně podporovány touto prioritní osou.

<b>Oblast</b>	<b>Zemědělství a venkov</b>
<b>Prioritní osa</b>	Priorita 2: Zvýšení životaschopnosti zemědělských podniků a konkurenceschopnosti všech druhů zemědělské činnosti ve všech regionech a podpora inovativních zemědělských technologií a udržitelného obhospodařování lesů
<b>Podporované aktivity</b>	<ul style="list-style-type: none"> <li>- Zvýšení hospodářské výkonnosti všech zemědělských podniků a usnadnění jejich restrukturalizace a modernizace, zejména s ohledem na zvýšení míry účasti a orientace na trhu, jakož i zemědělské diverzifikace.</li> <li>- Zvýšení hospodářské výkonnosti všech lesnických podniků, zejména s ohledem na zvýšení míry účasti a orientace na trhu.</li> </ul>
<b>Vazba na Strategické cíle Strategie MAS</b>	Strategický cíl č. 2: Trvale udržitelný rozvoj zemědělských aktivit.
<b>Míra vazby</b>	3 – vysoká.
<b>Komentář</b>	Strategie MAS Šternbersko je svými aktivitami plně v souladu se zkoumanými aktivitami – konkrétně ve Strategickém cíli č. 2 v rámci investic do zemědělských firem. Aktivity Strategie MAS Šternbersko mohou být potenciálně podporovány touto prioritní osou.

<b>Oblast</b>	<b>Zemědělství a venkov</b>
<b>Prioritní osa</b>	Priorita 4: Obnova, ochrana a zlepšování ekosystémů závislých na zemědělství a lesnictví
<b>Podporované aktivity</b>	<ul style="list-style-type: none"> <li>- Lepší hospodaření s vodou, včetně nakládání s hnojivy a pesticidy.</li> <li>- Předcházení erozi půdy a lepší hospodaření s půdou.</li> </ul>
<b>Vazba na Strategické cíle Strategie MAS</b>	Strategický cíl č. 2: Trvale udržitelný rozvoj zemědělských aktivit.
<b>Míra vazby</b>	3 – vysoká.
<b>Komentář</b>	Strategie MAS Šternbersko je svými aktivitami ve velké míře v souladu se zkoumanými aktivitami – konkrétně ve Strategickém cíli č. 2 v rámci podmínek pro péči o krajinu. Aktivity Strategie MAS Šternbersko mohou být potenciálně podporovány touto prioritní osou.

<b>Oblast</b>	<b>Zemědělství a venkov</b>
<b>Prioritní osa</b>	Priorita 6: Podpora sociálního začleňování, snižování chudoby a hospodářského rozvoje ve venkovských oblastech se zaměřením na tyto oblasti.
<b>Podporované aktivity</b>	<ul style="list-style-type: none"> <li>- Usnadnění dodávek a využívání energie z obnovitelných zdrojů, vedlejších produktů, odpadu, reziduí a jiných nepotravinářských surovin pro účely biologického hospodářství.</li> </ul>
<b>Vazba na Strategické cíle Strategie MAS</b>	Strategický cíl č. 2: Trvale udržitelný rozvoj zemědělských aktivit.
<b>Míra vazby</b>	3 – vysoká.
<b>Komentář</b>	Strategie MAS Šternbersko je svými aktivitami plně v souladu se zkoumanými aktivitami – konkrétně ve Strategickém cíli č. 2 v rámci využívání biomasy. Aktivity Strategie MAS Šternbersko mohou být potenciálně podporovány touto prioritní osou.

## PROGRAM OBNOVY VENKOVA OLOMOUCKÉHO KRAJE 2014

Vlastník/pořizovatel dokumentu: Olomoucký kraj

Rok zpracování: 2014

Základní deskripce: Program je hlavním nástrojem krajské samosprávy v rozvoji venkova. Je zaměřen na podporu budování a obnovy infrastruktury obce, realizaci integrovaných projektů venkovských mikroregionů a na podporu zpracování územně plánovací dokumentace.

<b>Oblast</b>	<b>Výstavba, rekonstrukce, oprava</b>
<b>Oblast podpory</b>	– Oblast podpory č. 1: Podpora budování a obnovy infrastruktury obce
<b>Cíl</b>	– Zlepšení kvality života venkovských oblastí, zvýšení atraktivity a dostupnosti území.
<b>Aktivity</b>	Výstavba, obnova, rekonstrukce infrastruktury a objektů v majetku obce: a) výstavba, rekonstrukce, oprava místních komunikací a chodníků, b) výstavba, rekonstrukce, oprava staveb v majetku obce, c) výstavba, rekonstrukce, oprava veřejného osvětlení a veřejného rozhlasu.
<b>Vazba na Strategické cíle Strategie MAS</b>	Strategický cíl č. 1: Šternbersko – prostředí pro náš život.
<b>Míra vazby</b>	3 – vysoká.
<b>Komentář</b>	Strategie MAS Šternbersko je svými aktivitami plně v souladu se zkoumanými aktivitami – konkrétně ve Strategickém cíli č. 1 v rámci rekonstrukcí obecních budov, revitalizace obcí, opravy školních budov apod.

## OPERAČNÍ PROGRAM ŽIVOTNÍ PROSTŘEDÍ 2014–2020

Vlastník/pořizovatel dokumentu: Ministerstvo životního prostředí České republiky

Rok zpracování: 2014

Základní deskripce: Hlavním cílem realizace Operačního programu Životní prostředí 2014–2020 je ochrana a zajištění kvalitního a zdravého prostředí pro život obyvatel České republiky, podpora efektivního využívání zdrojů a eliminace negativních dopadů lidské činnosti na životní prostředí a s tím související zmírňování dopadů změn klimatu.

<b>Oblast</b>	<b>Povrchové i pozemní vody</b>
<b>Prioritní osa</b>	Prioritní osa 1: Zlepšování kvality vody a snižování rizika povodní
<b>Specifický cíl</b>	1.1: Snižit množství vypouštěného znečištění do povrchových i podzemních vod z komunálních zdrojů a zajistit dodávky pitné vody v odpovídající jakosti a množství.
<b>Podporované aktivity</b>	– Výstavba a modernizace úpraven vody a zvyšování kvality zdrojů pitné vody, výstavba, a dostavba přivaděčů a rozvodných sítí pitné vody včetně souvisejících objektů sloužících veřejné potřebě.
<b>Vazba na Strategické cíle Strategie MAS</b>	Strategický cíl č. 2: Trvale udržitelný rozvoj zemědělských aktivit.
<b>Míra vazby</b>	2 – střední.
<b>Komentář</b>	Podporované aktivity programu Životní prostředí 2014–2020 se částečně kryje se Strategickým cílem č. 2. Jedná se především o bod – zabezpečení dostatečného množství kvalitní vody. Dané aktivity Strategie MAS Šternbersko mohou být potenciálně podporovány z tohoto programu.

<b>Oblast</b>	<b>Odpadové hospodářství</b>
<b>Prioritní osa</b>	Prioritní osa 3: Odpady a materiálové toky, ekologické zátěže a rizika
<b>Specifický cíl</b>	3.2 Zvýšit podíl materiálového a energetického využití odpadů.
<b>Podporované aktivity</b>	– Výstavba a modernizace zařízení pro sběr, třídění a úpravu odpadů (systémy pro sběr, svoz a separaci odpadů a bioodpadů, sběrné dvory a sklady komunálního odpadu, systémy pro separaci komunálních odpadů, nadzemní a podzemní kontejnery včetně související infrastruktury). – Výstavba a modernizace zařízení pro materiálové využití odpadů (např. kompostárny a jiná vhodná zařízení pro materiálové využití odpadů), – Výstavba a modernizace zařízení na energetické využití odpadů a související infrastruktury.
<b>Vazba na Strategické cíle Strategie MAS</b>	Strategický cíl č. 2: Trvale udržitelný rozvoj zemědělských aktivit.
<b>Míra vazby</b>	3 – vysoká.
<b>Komentář</b>	Prostřednictvím cíle 3.2 bude pravděpodobně možné financovat projekty Strategie MAS Šternbersko v oblasti využití ploch pro kompostárny nebo využívání veřejné zeleně, bioodpad od občanů v zemědělských kompostárnách, bioplynových stanicích apod.



<b>Oblast</b>	<b>Energetika</b>
<b>Prioritní osa</b>	Prioritní osa 5: Energetické úspory
<b>Specifický cíl</b>	5.1 Snížit energetickou náročnost veřejných budov a zvýšit využití obnovitelných zdrojů energie.
<b>Podporované aktivity</b>	<ul style="list-style-type: none"> <li>- Snížování spotřeby energie zlepšením tepelně technických vlastností obvodových konstrukcí budov, včetně dalších opatření vedoucích ke snížení energetické náročnosti budov.</li> <li>- Realizace technologií na využití odpadního tepla.</li> <li>- Realizace nízkoemisních a obnovitelných zdrojů tepla.</li> </ul>
<b>Vazba na Strategické cíle Strategie MAS</b>	Strategický cíl č. 1: Šternbersko – prostředí pro náš život; č. 2: Trvale udržitelný rozvoj zemědělských aktivit.
<b>Míra vazby</b>	3 – vysoká.
<b>Komentář</b>	Specifický cíl 5.1 OP Životní prostředí 2014 – 2020 je v souladu s cíli Strategie MAS Šternbersko a bude z nich zřejmě možno financovat projekty energetických úspor školních budov, obecních budov, veřejného osvětlení nebo projekt systémového využití odpadního tepla z bioplynových stanic.

## OPERAČNÍ PROGRAM PODNIKÁNÍ A INOVACE PRO KONKURENCESCHOPNOST 2014–2020

Vlastník/požizovatel dokumentu: Ministerstvo životního prostředí České republiky

Rok zpracování: 2014

Základní deskripce: Hlavním cílem realizace Operačního programu Životní prostředí 2014–2020 je ochrana a zajištění kvalitního a zdravého prostředí pro život obyvatel České republiky, podpora efektivního využívání zdrojů a eliminace negativních dopadů lidské činnosti na životní prostředí a s tím související zmírňování dopadů změn klimatu.

<b>Oblast</b>	<b>Inovace</b>
<b>Prioritní osa</b>	PO 1: Rozvoj výzkumu a vývoje pro inovace
<b>Specifický cíl</b>	1.1 Zvýšit inovační výkonnost podniků
<b>Podporované aktivity</b>	<ul style="list-style-type: none"> <li>- Zakládání a rozvoj podnikových výzkumných a vývojových center ve vazbě na jasně definovanou, životaschopnou strategii firmy.</li> <li>- Zavádění inovací výrobků a služeb do výroby a jejich uvedení na trh (např. up-scaling, pilotní výrobní linky apod.).</li> <li>- Zavádění procesních a marketingových inovací.</li> <li>- Ochrana duševního vlastnictví v podnicích.</li> <li>- Průmyslový výzkum a vývoj.</li> </ul>
<b>Vazba na Strategické cíle Strategie MAS</b>	Strategický cíl č. 3: Rozvíjíme podnikání a služby.
<b>Míra vazby</b>	1 – nízká.
<b>Komentář</b>	Strategie MAS Šternbersko se zabývá podporou propagace a marketingu v podnikání, v řemeslech a při budování průmyslových zón. Tento specifický cíl OP Podnikání a inovace pro konkurenceschopnost 2014 – 2020 tyto aktivity podporuje.

<b>Oblast</b>	<b>Rozvoj podnikání</b>
<b>Prioritní osa</b>	PO 2: Rozvoj podnikání a konkurenceschopnosti malých a středních podniků
<b>Specifický cíl</b>	2.1 Zvýšit konkurenceschopnost začínajících a rozvojových MSP
<b>Podporované aktivity</b>	<ul style="list-style-type: none"> <li>- Realizace podnikatelských záměrů začínajících podniků (do 5 let) a rozvojových podniků prostřednictvím vhodných finančních nástrojů (úvěry, záruky za bankovní úvěry, rizikový kapitál) a dotací v případě začínajících mikropodniků.</li> <li>- Poskytování poradenských služeb a služeb pro začínající podniky v nemetropolitních, zejména periferních regionech (např. prostřednictvím podnikatelských inkubátorů).</li> </ul>
<b>Vazba na Strategické cíle Strategie MAS</b>	Strategický cíl č. 3: Rozvíjíme podnikání a služby.
<b>Míra vazby</b>	2 – střední.
<b>Komentář</b>	Z tohoto specifického cíle budou potenciálně podporovány projekty Strategie MAS Šternbersko v oblasti mikropodniků, Investic do rozvoje malého a středního podnikání.

<b>Oblast</b>	<b>Energetika</b>
<b>Prioritní osa</b>	PO 3: Účinné nakládání energií, rozvoj energetické infrastruktury a obnovitelných zdrojů energie, podpora zavádění nových technologií v oblasti nakládání energií a druhotných surovin
<b>Specifický cíl</b>	3.2 Zvýšit energetickou účinnost podnikatelského sektoru
<b>Podporované aktivity</b>	<ul style="list-style-type: none"> <li>- Modernizace či nahrazení stávajících zařízení na výrobu energie pro vlastní potřebu vedoucí ke zvýšení jejich účinnosti.</li> <li>- Zavádění a modernizace systémů měření a regulace.</li> <li>- Modernizace, rekonstrukce a snižování ztrát v rozvodech elektřiny a tepla, v budovách a výrobních závodech.</li> <li>- Realizace opatření ke snižování energetické náročnosti budov v podnikatelském sektoru (zateplení obvodového pláště, výměna a renovace otvorových výplní, další stavební opatření mající prokazatelně vliv na energetickou náročnost budovy, instalace vzduchotechniky s rekuperací odpadního tepla).</li> <li>- Využití odpadní energie ve výrobních procesech.</li> <li>- Snižování energetické náročnosti/zvyšování energetické účinnosti výrobních a technologických procesů.</li> <li>- Instalace OZE pro vlastní spotřebu podniku.</li> <li>- Instalace kogenerační jednotky s maximálním využitím elektrické a tepelné energie pro vlastní spotřebu podniku.</li> <li>- Podpora vícenákladů na dosažení standardu budovy s téměř nulovou spotřebou a pasivního energetického standardu v případě rekonstrukce či výstavby nových podnikatelských budov.</li> </ul>
<b>Vazba na Strategické cíle Strategie MAS</b>	Strategický cíl č. 3: Rozvíjíme podnikání a služby.
<b>Míra vazby</b>	1 – nízká.
<b>Komentář</b>	Strategie MAS Šternbersko se v oblasti podpory zasíťování technickou infrastrukturou v průmyslových zónách částečně shoduje s tímto specifickým cílem. Je možné, že z něj bude tento projekt podpořen.

## OPERAČNÍ PROGRAM VÝZKUM, VÝVOJ A VZDĚLÁVÁNÍ

Vlastník/poživatel dokumentu: Ministerstvo životního prostředí České republiky

Rok zpracování: 2014

Základní deskripce: Hlavním cílem realizace Operačního programu Životní prostředí 2014–2020 je ochrana a zajištění kvalitního a zdravého prostředí pro život obyvatel České republiky, podpora efektivního využívání zdrojů a eliminace negativních dopadů lidské činnosti na životní prostředí a s tím související zmírňování dopadů změn klimatu.

Oblast	Vzdělávání
Prioritní osa	PO 3: Rovný přístup ke kvalitnímu předškolnímu, primárnímu a sekundárnímu vzdělávání.
Investiční priorita	Investiční priorita 1: Boj proti všem formám diskriminace a prosazování rovných příležitostí (čl. 3. bod 1 b) iii) nařízení o ESF).
Specifický cíl	Specifický cíl 1: Vzdělávání k sociální integraci dětí a žáků
Podporované aktivity	<ul style="list-style-type: none"> <li>- Posílení kompetencí pedagogických pracovníků všech stupňů běžných škol ve vzdělávání dětí a žáků se SVP.</li> <li>- Aktivity vedoucí ke zlepšení pedagogicko-psychologického poradenství a speciálně pedagogického poradenství k zajištění lepšího diagnostování individuálních potřeb dětí a žáků a navrhování vhodných vyrovnávacích a podpůrných opatření v součinnosti s MŠ a ZŠ, NNO a Orgánu sociálně-právní ochrany dětí.</li> <li>- Ověřování a zavádění vyrovnávacích a podpůrných opatření (včetně asistenta pedagoga) na ZŠ, rozvoj školních poradenských pracovišť, zlepšování sociálního klimatu ve školách začleňujících žáky se SVP, a rozvoj diferencované výuky v ZŠ.</li> <li>- Realizace programů zaměřených na prevenci školní neúspěšnosti dětí se SVP.</li> <li>- Realizace opatření prevence a intervence předčasného ukončení středního vzdělávání.</li> <li>- Aktivity podporující žáky se SVP při přechodu ze základních na střední školy a při jejich vstupu na trh práce.</li> <li>- Aktivity vedoucí k vyšší míře začleňování (zvýšení počtu) dětí a žáků se SVP do již existujících organizací zájmového a neformálního vzdělávání a propojení s formálním vzděláváním.</li> <li>- Zavedení nových terapeutických přístupů a principů a implementace standardů kvality výchovy a vzdělávání.</li> <li>- Programy podpory mládeže v zařízeních institucionální výchovy při vstupu na trh práce.</li> </ul>
Vazba na Strategické cíle Strategie MAS	Strategický cíl č. 4: Vzdělávání a začleňování do společného života.
Míra vazby	1 – nízká.
Komentář	V rámci specifického cíle by mohl být podpořen projekt Nízkoprahového centra pro děti a mládež.

<b>Oblast</b>	<b>Vzdělávání</b>
<b>Prioritní osa</b>	PO 3: Rovný přístup ke kvalitnímu předškolnímu, primárnímu a sekundárnímu vzdělávání.
<b>Investiční priorita</b>	Investiční priorita 2: Omezování a prevence předčasného ukončení školní docházky a podpora rovného přístupu ke kvalitním programům předškolního rozvoje, k primárnímu a sekundárnímu vzdělávání, možnostem formálního a neformálního vzdělávání, které umožňuje zpětné začlenění do procesu vzdělávání a odborné přípravy (čl. 3, bod 1 c) i) nařízení o ESF).
<b>Specifický cíl</b>	Specifický cíl 1: Zvýšení kvality předškolního vzdělávání včetně usnadnění přechodu dětí na ZŠ.
<b>Podporované aktivity</b>	<ul style="list-style-type: none"> <li>- Tvorba a realizace místních plánů rozvoje vzdělávání.</li> <li>- Profesionální podpora (mentoring, supervize) pedagogů.</li> <li>- Systematické vzdělávání pedagogických pracovníků ve stěžejních oblastech (matematická a čtenářská gramotnost, přírodovědné a polytechnické vzdělávání, pedagogická diagnostika, problematika začleňování dětí se SVP, práce s heterogenní skupinou).</li> <li>- Osobnostně sociální rozvoj pedagogických pracovníků a ostatních vzdělávatelů – prohloubení či rozšíření jejich kompetencí pro rozvoj klíčových kompetencí dětí.</li> <li>- Sdílení profesních zkušeností ředitelů, učitelů a k jejich spolupráci s učiteli prvního stupně ZŠ, rodiči a dalšími odborníky na předškolní vzdělávání.</li> <li>- Aktivity vedoucí k včasnému začleňování dětí se SVP.</li> <li>- Rozvoj spolupráce pedagogických a sociálních služeb a rodiny ve vzdělávání.</li> <li>- Prevence v oblasti logopedie a komunikačních dovedností.</li> <li>- Podpora aktivit rozvíjejících podnikavost a kompetence k podnikání na všech stupních škol.</li> <li>- Podpora kariérového poradenství směřujícího ke zvýšení atraktivity odborného vzdělávání a překonávající stereotypy spojené s první profesní volbou.</li> </ul>
<b>Vazba na Strategické cíle Strategie MAS</b>	Strategický cíl č. 4: Vzdělávání a začleňování do společného života.
<b>Míra vazby</b>	1 – nízká.
<b>Komentář</b>	OP se dotýká Strategického cíle: Vzdělávání a začleňování do společného života.

<b>Oblast</b>	<b>Vzdělávání</b>
<b>Prioritní osa</b>	PO 3: Rovný přístup ke kvalitnímu předškolnímu, primárnímu a sekundárnímu vzdělávání.
<b>Investiční priorita</b>	Investiční priorita 2: Omezování a prevence předčasného ukončení školní docházky a podpora rovného přístupu ke kvalitním programům předškolního rozvoje, k primárnímu a sekundárnímu vzdělávání, možnostem formálního a neformálního vzdělávání, které umožňuje zpětné začlenění do procesu vzdělávání a odborné přípravy (čl. 3, bod 1 c) i) nařízení o ESF).

<b>Specifický cíl</b>	Specifický cíl 5: Zvyšování kvality vzdělávání a odborné přípravy včetně posílení jejich relevance pro trh práce.
<b>Podporované aktivity</b>	<ul style="list-style-type: none"> <li>- Začleňování dětí a žáků: <ul style="list-style-type: none"> <li>- Zavádění podpůrných opatření.</li> <li>- Rozvoj školních poradenských pracovišť.</li> <li>- Zlepšování sociálního klimatu při začleňování žáků se SVP.</li> <li>- Rozvoj diferenciované výuky v klíčových kompetencích.</li> </ul> </li> <li>- Ověřování nových forem personalizovaného učení a netradičních forem organizace výuky jako např. „ELO“, „Flip teaching“, výuka ve věkově heterogenních skupinách, mobility apod.</li> <li>- Zájmové a neformální vzdělávání cíleně rozvíjející klíčové kompetence dětí a žáků.</li> <li>- Aktivity vedoucí k většímu pochopení změn ve výuce a významu rozvoje žáků a dětí v klíčových kompetencích ze strany široké veřejnosti a zejména rodičů.</li> <li>- Učitelé všech stupňů: Vzdělávání v praxi s reflexí pod odborným vedením, zejména formou mentoringu (metodické vedení učitelů) a supervize a využitím metodického portálu pro učitele rvp.cz., podporou kvalitního didaktického výzkumu s mezinárodním dopadem, podporou vzniku a fungování předmětových metodických skupin na školách.</li> <li>- Vedoucí pracovníci škol: Rozvoj jejich kompetencí v oblasti vedení škol k lepším výsledkům žáků a podpory profesního rozvoje pedagogických pracovníků.</li> <li>- Zlepšení spolupráce škol a školských zařízení a zaměstnavatelů NNO, ostatních aktérů ve vzdělávání a institucí VaV (realizace odborného výcviku či odborné praxe, inovace obsahu vzdělávání).</li> <li>- Aktivity rozvíjející podnikavost a kompetence k podnikání na všech stupních škol.</li> <li>- Kariérové poradenství směřující ke zvýšení atraktivity odborného vzdělávání a překonávající stereotypy spojené s první profesní volbou.</li> </ul>
<b>Vazba na Strategické cíle Strategie MAS</b>	Strategický cíl č. 4: Vzdělávání a začleňování do společného života.
<b>Míra vazby</b>	1 – nízká.
<b>Komentář</b>	Strategie MAS Šternbersko se prolíná se specifickým cílem 5: Zvyšování kvality vzdělávání a odborné přípravy včetně posílení jejich relevance pro trh práce.

## INTEGROVANÝ REGIONÁLNÍ OPERAČNÍ PROGRAM PRO OBDOBÍ 2014–2020

Vlastník/poživatel dokumentu: Ministerstvo životního prostředí České republiky

Rok zpracování: 2014

Základní deskripce: Hlavním cílem realizace Operačního programu Životní prostředí 2014–2020 je ochrana a zajištění kvalitního a zdravého prostředí pro život obyvatel České republiky, podpora efektivního využívání zdrojů a eliminace negativních dopadů lidské činnosti na životní prostředí a s tím související zmírňování dopadů změn klimatu.

<b>Oblast</b>	<b>Doprava</b>
<b>Prioritní osa</b>	Prioritní osa 1: Konkurenceschopné, dostupné a bezpečné regiony
<b>Specifický cíl</b>	Specifický cíl 1.1: Zvýšení regionální mobility prostřednictvím modernizace a rozvoje sítí regionální silniční infrastruktury navazující na síť TEN–T.
<b>Podporované aktivity</b>	– Rekonstrukce, modernizace, popř. výstavba silnic a budování obchvatů sídel na vybrané regionální silniční síti s cílem zvýšit konektivitu k síti TEN–T; doplňující zeleň podél silnic, např. zelené pásy, aleje a výsadby, a prvky silniční infrastruktury za účelem snížení fragmentace krajiny (ekodukty, podchody a nadchody).
<b>Vazba na Strategické cíle Strategie MAS</b>	Strategický cíl č. 2: Trvale udržitelný rozvoj zemědělských aktivit.
<b>Míra vazby</b>	1 – nízká.
<b>Komentář</b>	V rámci Strategie MAS Šternbersko by z tohoto OP mohl být podpořeny projekty typu – péče o příkopy u cest a o stromy.

<b>Oblast</b>	<b>Doprava</b>
<b>Prioritní osa</b>	Prioritní osa 1: Konkurenceschopné, dostupné a bezpečné regiony
<b>Specifický cíl</b>	Specifický cíl 1.2: Zvýšení podílu udržitelných forem dopravy
<b>Podporované aktivity</b>	e) rozvoj cyklodopravy – výstavba a rekonstrukce cyklostezek a cyklotras; – budování doprovodné infrastruktury ve vazbě na další systémy dopravy; – realizace cyklistických jízdních pruhů.
<b>Vazba na Strategické cíle Strategie MAS</b>	Strategický cíl č. 1: Šternbersko – prostředí pro náš život.
<b>Míra vazby</b>	3 – vysoká.
<b>Komentář</b>	V rámci OP a specifického cíle 1.2: Zvýšení podílu udržitelných forem dopravy, zřejmě bude podpořeno Zasíťování území MAS cyklostezkami a cyklotrasami.

<b>Oblast</b>	<b>Sociální problematika</b>
<b>Prioritní osa</b>	Prioritní osa 2: Zkvalitnění veřejných služeb a podmínek života pro obyvatele regionů
<b>Specifický cíl</b>	Specifický cíl 2.1: Zvýšení kvality a dostupnosti služeb vedoucí k sociální inkluzi
<b>Podporované aktivity</b>	- Podpora bude směřovat ke službám terénního a ambulantního charakteru, ke službám pobytového charakteru, který odpovídá současným principům sociálního začleňování a k deinstitucionalizaci.
<b>Vazba na Strategické cíle Strategie MAS</b>	Strategický cíl č. 4: Vzdělávání a začleňování do společného života.
<b>Míra vazby</b>	2 – střední.
<b>Komentář</b>	Strategie MAS Šternbersko se shoduje se specifickým cílem 2.1 a je pravděpodobně, že z něj budou podpořeny projekty na opravu a rekonstrukce zařízení sociálních služeb, klubu seniorů s jídelnou a krizový dispečink pro seniory nebo noclehárna.



## OPERAČNÍ PROGRAM ZAMĚSTNANOST 2014–2020

Vlastník/požizovatel dokumentu: Ministerstvo práce a sociálních věcí České republiky

Rok zpracování: 2014

Základní deskripce: Operační program Zaměstnanost vymezuje čtyři základní věcné prioritní osy, které pokrývají problematiku podpory zaměstnanosti, rovných příležitostí žen a mužů, adaptability zaměstnanců a zaměstnavatelů, dalšího vzdělávání, sociálního začleňování a boje s chudobou, zefektivnění veřejné správy a veřejných služeb a podpory mezinárodní spolupráce a sociálních inovací v oblasti zaměstnanosti, sociálního začleňování a veřejné správy.

<b>Oblast</b>	<b>Vzdělávání a trh práce</b>
<b>Prioritní osa</b>	Prioritní osa 1: Podpora zaměstnanosti a adaptability pracovní síly.
<b>Investiční priorita</b>	Investiční priorita 3: Pomoc pracovníkům, podnikům a podnikatelům přizpůsobovat se změnám.
<b>Specifický cíl</b>	Specifický cíl 1: Zvýšit odbornou úroveň znalostí, dovedností a kompetencí pracovníků a soulad kvalifikační úrovně pracovní síly s požadavky trhu práce
<b>Podporované aktivity</b>	<ul style="list-style-type: none"> <li>- Další profesní vzdělávání zaměstnanců podporované zaměstnavateli, zaměřené na odborné i klíčové kompetence, včetně podpory dalšího profesního vzdělávání OSVČ.</li> <li>- Tvorba a realizace podnikových vzdělávacích programů, včetně přípravy podnikových lektorů a instruktorů.</li> <li>- Podpora a poradenství při vytváření a zavádění moderních systémů řízení a rozvoje lidských zdrojů v podnicích.</li> <li>- Podpora sdružování malých a středních podniků za účelem vzdělávání (např. formou vzdělávacích klastrů).</li> <li>- Tvorba a realizace vzdělávacích programů pro zaměstnance, kteří jsou ohroženi propouštěním.</li> <li>- Podpora odborné praxe a stáží v podnicích.</li> <li>- Podpora spolupráce podniků a vzdělávacích institucí za účelem sladování kvalifikační úrovně a kvalifikační struktury pracovní síly s požadavky trhu práce.</li> </ul>
<b>Vazba na Strategické cíle Strategie MAS</b>	Strategický cíl č. 3: Rozvíjíme podnikání a služby.
<b>Míra vazby</b>	1 – nízká.
<b>Komentář</b>	Strategický cíl 1 OP je v souladu se Strategií MAS Šternbersko v bodu vzdělávání a rekvalifikace ve Strategickém cíli č. 3.

<b>Oblast</b>	<b>Vzdělávání</b>
<b>Prioritní osa</b>	Prioritní osa 2: Sociální začleňování a boj s chudobou.
<b>Investiční priorita</b>	Investiční priorita 1: Aktivní začleňování, včetně začleňování s ohledem na podporu rovných příležitostí a aktivní účast a zlepšení zaměstnatelnosti.
<b>Specifický cíl</b>	Specifický cíl 1: Zvýšit uplatnitelnost osob ohrožených sociálním vyloučením nebo sociálně vyloučených ve společnosti a na trhu práce.
<b>Podporované aktivity</b>	<ul style="list-style-type: none"> <li>- Podpora sociálního začleňování osob sociálně vyloučených či sociálním vyloučením ohrožených prostřednictvím sociálních služeb, služeb pro rodiny a dětí a dalších služeb obecného zájmu.</li> <li>- Podpora plánování sociální bytové politiky obcí; vznik a rozvoj nástrojů sociálního/dostupného/podporovaného bydlení jako prevence prostorového vyloučení, vzniku sociálně vyloučených lokalit a bezdomovectví.</li> <li>- Vzdělávání a poradenství, aktivizační, asistenční a motivační programy (na podporu rodičovských kompetencí, uplatnění se na trhu práce, společenského začlenění osob vystavených institucionalizaci, aktivního a zdravého stárnutí, právní a finanční gramotnosti, dobrovolnictví apod.).</li> <li>- Podpora mladým lidem ze sociálně znevýhodněného prostředí při vstupu do samostatného života a na trh práce po ukončení vzdělání.</li> <li>- Posilování koordinační role obcí s rozšířenou působností, tvorba strategií spočívajících na odpovědnosti místních samospráv a spolupráci klíčových aktérů za účelem předcházení a komplexního řešení problémů sociálního vyloučení.</li> <li>- Podpora aktivit místních samospráv při optimalizaci pokrytí regionů sociálními službami, službami pro rodiny a děti a dalšími navazujícími službami podporujícími sociální začleňování osob v jejich přirozeném prostředí; včetně aktivit posilujících sociální kapitál, vzájemnost a sociální soudržnost v místě/komunitě.</li> </ul>
<b>Vazba na Strategické cíle Strategie MAS</b>	Strategický cíl 4: Vzdělávání a začleňování do společného života.
<b>Míra vazby</b>	2 – střední.
<b>Komentář</b>	V rámci specifického cíle mohou být podpořeny programy Společensky přijatelného sociálního bydlení nebo nízkoprahové centrum pro děti a mládež.

<b>Oblast</b>	<b>Sociální začleňování</b>
<b>Prioritní osa</b>	Prioritní osa 2: Sociální začleňování a boj s chudobou.
<b>Investiční priorita</b>	Investiční priorita 1: Aktivní začleňování, včetně začleňování s ohledem na podporu rovných příležitostí a aktivní účast a zlepšení zaměstnatelnosti.
<b>Specifický cíl</b>	Specifický cíl 2: Rozvoj sektoru sociální ekonomiky.
<b>Podporované aktivity</b>	<ul style="list-style-type: none"> <li>- Aktivity k posílení postavení sociálně vyloučených osob na trhu práce prostřednictvím aktivního začleňování osob v sociálně–podnikatelských subjektech.</li> <li>- Vznik a rozvoj podnikatelských aktivit v oblasti sociálního podnikání, zavedení systému podpory startu, rozvoje a udržitelnosti sociálních</li> </ul>

	<p>podniků (zapojení i soukromého sektoru), včetně aktivit vedoucích k zajištění snadnějšího přístupu k jejich financování.</p> <ul style="list-style-type: none"> <li>- Zavedení vzdělávacích programů, vzdělávání a poradenství související s podporou vzniku, založením, provozem a marketingem sociálního podniku.</li> <li>- Podpora a vytváření podmínek pro vznik a rozvoj sociálních podniků, včetně společensky odpovědného zadávání zakázek.</li> <li>- Zvyšování povědomí a informovanosti o sociálním podnikání a spolupráce všech relevantních aktérů.</li> </ul>
<b>Vazba na Strategické cíle Strategie MAS</b>	Strategický cíl č. 3: Rozvíjíme podnikání a služby.
<b>Míra vazby</b>	2 – střední.
<b>Komentář</b>	Strategie MAS Šternbersko se v bodě sociální podnikání a zaměstnanost shoduje se specifickým cílem a podporovanými aktivitami. Projekty v této oblasti mohou být z OP podpořeny.

<b>Oblast</b>	<b>Sociální začleňování</b>
<b>Prioritní osa</b>	Prioritní osa 2: Sociální začleňování a boj s chudobou.
<b>Investiční priorita</b>	Investiční priorita 2: Zlepšování přístupu k dostupným, udržitelným a vysoce kvalitním službám, včetně zdravotnictví a sociálních služeb obecného zájmu.
<b>Specifický cíl</b>	Specifický cíl 1: Zvýšit kvalitu a udržitelnost systému sociálních služeb, služeb pro rodiny a děti a dalších navazujících služeb podporujících sociální začleňování.
<b>Podporované aktivity</b>	<ul style="list-style-type: none"> <li>- Podpora systému sociálního bydlení a s ním spojených preventivních, následných a doprovodných služeb.</li> <li>- Systémová, koncepční, strategická, osvětová a metodická opatření v oblasti sociálních služeb, služeb pro rodiny a děti, služeb na ochranu práv dětí a jejich oprávněných zájmů, služeb napomáhajících rozvoji rodičovských kompetencí, služeb péče o děti, náhradní rodinné péče a sociálního začleňování.</li> <li>- Budování kapacit nestátních neziskových organizací, zejména prostřednictvím vzdělávání pracovníků NNO a opatření na zvyšování profesionality, organizačního řízení, plánování, transparentnosti a vícezdrojového financování NNO.</li> </ul>
<b>Vazba na Strategické cíle Strategie MAS</b>	Strategický cíl 4: Vzdělávání a začleňování do společného života.
<b>Míra vazby</b>	1 – nízká.
<b>Komentář</b>	Z OP mohou být podpořeny programy přijatelného sociálního bydlení.

<b>Oblast</b>	<b>Sociální začleňování</b>
<b>Prioritní osa</b>	Prioritní osa 2: Sociální začleňování a boj s chudobou.
<b>Investiční priorita</b>	Investiční priorita 3: Strategie komunitně vedeného místního rozvoje
<b>Specifický cíl</b>	Specifický cíl 1: Zvýšit zapojení lokálních aktérů do řešení problémů nezaměstnanosti a sociálního začleňování ve venkovských oblastech.
<b>Podporované aktivity</b>	<ul style="list-style-type: none"> <li>- Podpora vytváření nových pracovních míst na lokální úrovni.</li> <li>- Podpora spolupráce aktérů na místní úrovni při řešení lokální nezaměstnanosti, zjišťování potřeb lokálních zaměstnavatelů.</li> </ul>

	<ul style="list-style-type: none"> <li>- Podpora a vytváření podmínek pro vznik a rozvoj sociálních podniků.</li> <li>- Vzdělávání venkovského obyvatelstva v oblastech relevantních pro zvýšení lokální zaměstnanosti a poradenství pro získání zaměstnání.</li> <li>- Podpora sociálního začleňování osob sociálně vyloučených či sociálním vyloučením ohrožených prostřednictvím aktivit zaměřených na prevenci sociálního vyloučení osob, služeb poskytovaných terénní a ambulantní formou, podpora komunitní sociální práce.</li> <li>- Vznik a rozvoj specifických nástrojů k prevenci a řešení problémů v sociálně vyloučených lokalitách (zohledňující rovněž kriminalitu a veřejný pořádek)s využitím znalosti lokálního prostředí.</li> </ul>
<b>Vazba na Strategické cíle Strategie MAS</b>	Strategický cíl č. 3: Rozvíjíme podnikání a služby.
<b>Míra vazby</b>	2 – střední.
<b>Komentář</b>	V rámci Strategie MAS Šternbersko se specifický cíl vztahuje na projekty podpory NNO a podnikatelů v sociálním podnikání. Mohou být tedy finančně podpořeny.

## Závěr mapování a souladu s dalšími strategiemi

Pro Strategii MAS Šternbersko byl zkoumán soulad se strategickými dokumenty nadnárodní, národní, regionální a místní úrovně. Rovněž byla ověřena spojitost s Operačními programy pro období 2014–2020 ve smyslu potenciálních možností podpory. Průměrné míry souladu udávané níže se vztahují pouze k hodnoceným částem dokumentů a neuvažují ty kapitoly, které se zabývají oblastmi pro Strategii MAS Šternbersko nerelevantními. Průměrná míra má tak vypovídající hodnotu pouze s ohledem na výčet hodnocených částí zkoumaných dokumentů, který lze získat z přílohy Strategie MAS Šternbersko.

Na Evropské úrovni se jedná o dokument Evropa 2020: Strategie pro inteligentní a udržitelný růst podporující začlenění. Soulad je zde hodnocen jako 2 – střední, a to zejména z důvodu diametrálně odlišné velikosti území dopadu obou dokumentů. Strategie MAS Šternbersko se však snaží nápomoci naplňování cílů dokumentu Evropa 2020. Mezi oblasti v souladu patří inovace, vzdělávání, životní prostředí a sociální začleňování.

Na národní úrovni byly hodnoceny dva nejrelevantnější dokumenty: Strategie regionálního rozvoje ČR na období 2014–2020 a Národní strategický plán LEADER 2014+. Průměrné hodnocení je 2,63 – blíže vysoké míře souladu. Důvodem takové hodnoty je, že se jedná o základní dokumenty regionálního rozvoje, které pokrývají všechny důležité oblasti, které Strategie MAS Šternbersko řeší. Další dokumenty hodnoceny nebyly, a to z důvodu věnování větší pozornosti dokumentům krajské úrovně, které každopádně musí být v souladu s úrovní národní. Mezi oblasti v souladu patří infrastruktura, adaptabilita pracovníků, sociální začleňování, vzdělávání a rozvoj podnikání.

Krajská úroveň byla hodnocena nejpodrobněji. Existuje totiž velké množství relevantních dokumentů, a zároveň se hierarchicky jedná o rovinu těsně nad místní akční skupinou – je zde tedy přímá vazba. Mezi základní hodnocené dokumenty patří například Program rozvoje územního obvodu Olomouckého kraje (průměrná hodnota 2,33), Zásady územního rozvoje Olomouckého kraje (2), Regionální inovační strategie Olomouckého kraje (2) a Koncepce zemědělské politiky a rozvoje venkova v Olomouckém kraji (2,75). Celková hodnota souladu krajských dokumentů je 2,32 – blíže střední míře souladu. Toto číslo je pro krajskou úroveň velmi dobré a značí odpovídající soulad Strategie MAS Šternbersko s hodnocenými oblastmi dokumentů Olomouckého kraje. Mezi oblasti v souladu patří hospodářský rozvoj, vzdělávání, doprava, životní prostředí, sociální problematika, podnikání, sport, zemědělství, energetika a kultura.

Mezi krajskou a místní rovinou se nachází Olomoucká aglomerace, která vznikla zejména kvůli specifickému financování projektů v novém programovacím období. Zkoumán byl tedy soulad i na této rovině, konkrétně s dokumentem Integrovaná strategie rozvoje území Olomoucké aglomerace. Průměrná míra vazby zkoumaných oblastí je 2,5 – mezi střední a vysokou hodnotou. Nutno podotknout, že se jedná o oblasti podpory podnikání a mobility obyvatelstva. Mezi oblasti v souladu patří podpora podnikání, trh práce a mobilita obyvatelstva.

Na úrovni mikroregionu byl zkoumán pouze již dnes zastaralý dokument Strategie rozvoje cestovního ruchu pro město Šternberk a mikroregion Šternbersko na období 2008–2010 (výhled do roku 2013). S ohledem na to, že aktivity zkoumaného dokumentu, byť konkrétní, byly brány jako indikativní, je míra vazby 1 – nízká. Aktivity sice korespondují se Strategií MAS Šternbersko, nicméně dále pro ni žádný velký význam. Mezi oblasti v souladu patří cestovní ruch a infrastruktura.

Na obecní úrovni byl zkoumán dokument Strategický plán rozvoje města Šternberka. Dokument byl v rámci strategie brán jako zdroj popisující problematiku některých členů MAS Šternberska. Jako takový byl, co se týče souladu se Strategií MAS Šternbersko, ohodnocen na 1,14 – téměř nízká míra souladu. To znamená, že dokument skutečně sloužil pouze jako zdroj informací pro zpracování Strategie MAS Šternbersko. Mezi oblasti v souladu patří technická a dopravní infrastruktura, životní prostředí, architektonické dědictví a podpora podnikání.

Co se týče dotačních programů, bylo využito stejného způsobu hodnocení, avšak s ohledem nejen na soulad se Strategií MAS Šternbersko, ale také na možnost financování aktivit. Celkové hodnocení dotačních programů je 2 – střední. To představuje náležitě odpovídající možnost potenciální podpory aktivit MAS Šternbersko.

**Rovné příležitosti a nediskriminace:** Projekt má pozitivní vliv na rovné příležitosti a nediskriminaci. Cíl, obsah i výstupy projektu vedou k naplnění a podpoření principu rovných příležitostí a nediskriminaci.

**Rovné příležitosti mužů a žen:** Ve vztahu ke generovému hledisku je projekt neutrální co do výstupů. Co se týče podpořených osob / cílové skupiny, bude v rámci generového hlediska kladen důraz na rovnoprávný výběr příslušníků obou pohlaví.

Ve vztahu ke generovému hledisku je projekt neutrální co do výstupů. Co se týče podpořených osob / cílové skupiny, bude v rámci generového hlediska kladen důraz na rovnoprávný výběr příslušníků obou pohlaví. Přesto očekáváme- vzhledem k orientaci projektu na české školství, že cca 70-80 % podpořených osob budou ženy (pedagogičtí pracovníci).

**Udržitelný rozvoj (environmentální indikátory):** Environmentální (udržitelný rozvoj v oblasti životního prostředí) prvek budeme naplňovat zejména v průběhu tvorby a realizace projektu. Řídící / řešitelský, administrativní a odborný tým bude zajišťovat jednotlivé aktivity projektu způsobem co nejvíce šetrným k životnímu prostředí. Tj. efektivní postupy a úsporná spotřeba materiálu, ekologicky šetrné způsoby dopravy. Předpokládá se i spolupráce jednotlivých členů na dálku (skype komunikace, mailová komunikace, atd.). Výstupy projektu jako takové jsou v tomto směru spíše neutrální.

## 5.10. Mapa území a seznam obcí (CLLD)

Území MAS Šternbersko zahrnuje obce, které jsou všechny členy Mikroregionu Šternbersko. Jak už název MAS geograficky napovídá, jedná se o prostor na mapě vymezený na jihu městem Olomouc, na západě hranicí Litovelského Pomoraví, na severu hranicí ORP Uničovsko a hranicí s Moravskoslezským krajem a na východě je sousedem Mikroregion Moravskoberounsko, který spolupracuje s MAS Bystřička.

Na mapě MAS Olomouckého kraje existovalo v okolí Šternberka „bílé místo“, proto vznikla v území širšího regionu Šternberska iniciativa na založení MAS, jejímiž členy v době založení bylo 22 obcí, 10 podnikatelů a 27 neziskových organizací a fyzických osob. V roce 2013 došlo k výraznému zájmu obcí o plnohodnotnou činnost MAS na plánovací období EU 2014–2020. Současně projevila vůli k členství v MAS zastupitelstva obcí severní části mikroregionu.

Přirozeným centrem mikroregionu i MAS je Město Šternberk s bohatou historií a rozvinutým lehkým průmyslem. Město Šternberk je obcí s rozšířenou působností pro většinu obcí MAS. Šest obcí přináležejí ORP Olomouc.

Jižní a západní část území MAS má rovinný charakter regionu Haná s úrodnými lány. Severní a východní část tvoří podhůří Nízkého Jeseníku.

Tab. 1: Základní informace o obcích MAS Šternbersko. Zdroj: Vlastní zpracování, ČSÚ.

	Obec	Počet kat. území	Počet obyvatel	Rozloha (ha)	Hustota obyvatel na km <sup>2</sup>	ORP	Mikroregion	Člen MAS
1.	Babice	1	460	594	77,4	Šternberk	Šternbersko	ANO
2.	Bělkovice–Laštany	1	2 188	1 530	143,0	Olomouc	Šternbersko	ANO
3.	Bohuňovice	1	2 534	1 257	201,6	Olomouc	Šternbersko	ANO
4.	Dolany	3	2 639	2 377	111,0	Olomouc	Šternbersko	ANO
5.	Domašov u Šternberka	1	326	1 176	27,7	Šternberk	Šternbersko	ANO
6.	Hlásnice	1	209	277	75,5	Šternberk	Šternbersko	ANO
7.	Hlušovice	1	817	425	192,2	Olomouc	Šternbersko	ANO
8.	Hnojice	1	623	974	64,0	Šternberk	Šternbersko	ANO
9.	Horní Loděnice	1	340	1 820	18,7	Šternberk	Šternbersko	ANO
10.	Hraničné Petrovice	1	136	1 215	11,2	Šternberk	Šternbersko	ANO
11.	Huzová	3	595	3 439	17,3	Šternberk	Šternbersko	ANO
12.	Komárov	1	178	149	119,5	Šternberk	Šternbersko	ANO

13.	Lipina	1	154	994	15,5	Šternberk	Šternbersko	ANO
14.	Lužice	1	358	515	69,5	Šternberk	Šternbersko	ANO
15.	Mladějovice	1	683	1 044	65,4	Šternberk	Šternbersko	ANO
16.	Mutkov	1	49	564	8,7	Šternberk	Šternbersko	ANO
17.	Řídeč	1	196	728	26,9	Šternberk	Šternbersko	ANO
18.	Samotišky	1	1 341	190	705,8	Olomouc	Šternbersko	ANO
19.	Štarnov	1	682	988	69,0	Šternberk	Šternbersko	ANO
20.	Šternberk	5	13 507	4 879	276,8	Šternberk	Šternbersko	ANO
21.	Tověř	1	572	206	277,7	Olomouc	Šternbersko	ANO
22.	Žerotín	1	439	786	55,9	Šternberk	Šternbersko	ANO
	<b>Celkem</b>	<b>30</b>	<b>29 026</b>	<b>26 127</b>	<b>111,1</b>			





Obr. 1: Mapa obcí MAS Šternbersko. Zdroj: Vlastní zpracování.



Obr. 2: Mapa území MAS Šternbersko a hranice ORP Šternberk a sousední ORP. Zdroj: Vlastní zpracování

## 5.11. Indikátory pro programové rámce (CLLD)

### Indikátory podle jednotlivých specifických cílů a opatření (příp. podopatření) SCLLD

Specifický cíl SCLLD	Opatření SCLLD	Identifikace programu				Identifikace indikátorů				Hodnoty indikátorů					Odůvodnění, jakým způsobem byly hodnoty stanoveny
		Program	Prioritní osa OP / Priorita Unie	Investiční prioritní oblast	Specifický cíl OP / operace PRV	Kód NČI 2014+	Název indikátoru	Měrná jednotka	Typ indikátoru (výstup / výsledek)	Výchozí hodnota	Datum výchozí hodnoty	Cílová hodnota	Datum cílové hodnoty	Milník 31. 12. 2018	
SPC 1.3 Obnova a údržba komunikací uvnitř obcí včetně budování a obnovy chodníků; SPC 1.5 Zasiťování území MAS cyklostezkami a cyklotrasami	Doprava a bezpečnost	IROP	4	9D	4.1.	7 51 20	podíl veřejné osobní dopravy na celkových výkonech v osobní dopravě	%	výsledek	30	31.12.2011	35	31. 12. 2023	-	MAS převzala hodnoty z Programového dokumentu IROP.
						7 50 01	počet realizací vedoucích ke zvýšení bezpečnosti v dopravě	realizace	výstup	0	1. 1. 2016	6	31. 12. 2023	-	Na základě projektových záměrů od obcí, očekáváme realizaci minimálně 6 projektů - 6 x rekonstrukce nebo výstavba chodníků s ohledem na bezpečnost, součástí budou u některých projektů i přechody nebo jiné bezp. prvky. Podle předběžného průzkumu se bude jednat o projekty v 6 obcích. Hodnoty byly stanoveny dle zjištěných projektových záměrů MAS, které jsou menšího rozsahu. Průměrný rozpočet projektu je 1,5 mil, průměrnou cenu MAS stanovila na základě studia rozsahem a zaměřením obdobných projektů, realizovaných v území MAS.
						7 63 10	podíl cyklistiky na přepravních výkonech	%	výsledek	7	31.12.2011	10	31. 12. 2023	-	MAS převzala hodnoty z Programového dokumentu IROP.
						7 64 01	počet parkovacích míst pro jízdní kola	parkovací místa	výstup	0	1. 1. 2016	20	31. 12. 2023	-	Cílová hodnota indikátoru byla stanovena na 20, při vybudování 2 stojanů (s kapacitou 10 parkovacích míst) na jízdní kola v ceně 5000 Kč za kus. Cena byla stanovena na základě předchozích zkušeností při obdobné realizaci.

						7 61 00	délka nově vybudovaných cyklostezek a cyklotras	km	výstup	0	1. 1. 2016	1	31. 12. 2023	-	Nově bude vybudován 1 km cyklotrasy při předpokládané ceně 400 tis Kč za km. Stanovená hodnota 1km byla stanovena na základě průměrné ceny a ověření absorpční kapacity v území. Cena byla stanovena na základě zkušeností z dříve realizovaných obdobných projektů na území MAS.
						7 62 00	Délka rekonstruovaných cyklostezek a cyklotras	km	výstup	0	1.1.2016	1	31.12.2023	-	Bude zrekonstruován 1 km cyklotrasy při předpokládané ceně 400 tis Kč za km. Stanovená hodnota 1km byla stanovena na základě průměrné ceny a ověření absorpční kapacity v území. Cena byla dále stanovena na základě zkušeností z dříve realizovaných obdobných projektů na území MAS.
SPC 5.1 Zvyšování kvality vzdělávání	Investice do školství	IROP	4	9D	4.1.	5 00 20	podíl tříletých dětí umístěných v předškolním zařízení	%	výsledek	77,3	31.12.2013	90,5	31. 12. 2023	-	MAS převzala hodnoty z Programového dokumentu IROP.

					5 00 00	počet podpořených vzdělávacích zařízení	zařízení	výstup	0	1. 1. 2016	10	31. 12. 2023	4	<p>Pro celé programové období je připraveno celkem 10 projektů. Při celkové alokaci 16 mil.Kč předpokládáme průměrný rozpočet projektu na 1,6 mil. Kč. Indikátor zohledňuje výsledky šetření investičních priorit MAP zpracovaných na území MAS a následných jednání s řediteli škol o potřebách a zájmech. Projekty budou zaměřeny na stavební úpravy a vybavení učeben na klíčové kompetence – především dílny, přírodovědné učebny.</p> <p>Předpokládáme realizaci 4 projektů v MŠ a 6 projektů v ZŠ.</p> <p>Hodnota milníku byla stanovena na základě předpokladu možné realizace projektu, pokud bude výzva vyhlášena v roce 2017 a bude následně procházet administrativním schvalovacím procesem, bude možné realizaci zahájit nejdříve v roce 2018. Předpokládáme, že ne všichni příjemci budou moci realizovat projekt v průběhu školního roku a naplánují realizaci na letní období prázdnin. Počet realizací v mid termu bude 4. Ceny byly stanoveny na základě předchozích zkušeností při obdobné realizaci.</p>
					5 00 30	Podíl osob předčasně opouštějících vzdělávací systém	%	výsledek	5,4	31.12.2013	5	31.12.2023	-	MAS převzala hodnoty z Programového dokumentu IROP.
					5 01 20	Počet osob využívajících zařízení péče o děti do 3 let	osoby	výsledek	56	1. 1. 2016	66	31. 12. 2023	-	Předpokládáný nárůst počtu osob, které budou moci docházet do zaměstnání díky umístění dítěte v předškolním zařízení, byl stanoven na 10.
					5 00 01	Kapacita podporovaných zařízení péče o děti nebo vzdělávacích zařízení	osoby	výstupový	0	1.1.2016	250	31.12.2023	-	Indikátor zohledňuje celkový počet škol působících na území MAS Šternbersko, v rámci opatření bude podpořeno minimálně deset vzdělávacích zařízení (ZŠ) a zařízení péče o děti, přičemž kapacita podporovaných zařízení z oblasti péče o děti či vzdělávání bude minimálně 250 osob – 10* 25 osob na projekt.

SPC 5.7. Zkvalitnění a rozvoj sociálních služeb	Investice do sociální infrastruktury	IROP	4	9D	4.1.	5 5401	počet podpořených zázemí pro služby a sociální práce	zázemí	výstup	0	1. 1. 2016	2	31. 12. 2023	-	Po projednání v příslušné pracovní skupině a schválení nejvyšším orgánem MAS Šternbersko byla minimální cílová hodnota počtu podpořených zázemí pro služby a sociální práci stanovena na 2. Bude se jednat o 2 komunitní centra (případně infrastrukturu pro dostupnost a rozvoj sociální služby) na území MAS, z nichž jedno zařízení bude poskytovat služby podle zákona č.108/2006, druhé pouze mimo něj. Stanovená hodnota vychází ze současné absorpční kapacity v území MAS, kde mají své sídlo i působnost 4 poskytovatelé sociálních služeb, zároveň zde ale působí také další neziskové organizace se sídlem mimo MAS a o aktivity v této oblasti projevují zájem také obce. Maximální (okamžitou) kapacitu každého ze zařízení předpokládáme ve výši 15 osob/klinetů, celková kapacita zařízení podpořených v rámci SCLLD MAS Šternbersko je tak stanovena na 30 osob. MAS stanovila náklady na jedno zázemí na 3,1 mil. Kč na základě porovnání cen v realizovaných a tematicky a rozsahem totožných projektů.
						5 54 02	Počet poskytovaných druhů sociálních služeb	služby	výstup	0	1.1.2016	2	31.12.2023	-	Indikátor vychází z podkladu IROP tab. Indikátory pro aktivity MAS. Na území MAS Šternbersko se nachází 4 zařízení (se sídlem na území MAS), která poskytují služby v sociální oblasti dle zákona o sociálních službách. Kromě toho v území působí další poskytovatelé sociálních služeb, které však mají své sídlo mimo MAS. Mimo samotných poskytovatelů jsou v oblasti sociálního začleňování aktivní také samotné obce. Na základě stanovení dvou podpořených zařízení v rámci SCLLD MAS Šternbersko a předpokladu, že v jednom z nich budou poskytovány dva druhy sociálních služeb, je hodnota indikátoru stanovena na 2 (u jednoho ze zařízení předpokládáme poskytování „odborného sociálního poradenství“ a služeb „kontaktního centra“).
						6 75 10	kapacita služeb a sociální práce	klienti	výsledek	40	1. 1. 2016	70	31. 12. 2023	-	Cílová hodnota indikátoru byla stanovena na základě dvou projektů komunitních center/infrastruktury pro dostupnost a rozvoj sociální služby na území MAS Šternbersko. Pokud budou podpořeny oba projekty zařízení, lze předpokládat při kapacitě 15 klientů na 1 zařízení navýšení o 30 klientů na cílovou hodnotu 70 klientů.

SPC 1.14 Obnova kulturního dědictví, včetně památek místního významu	Investice do kulturního dědictví	IROP	4	9D	4.1.	9 10 10	počet návštěv kulturních památek a památkových institucí zpřístupněných za vstupné	návštěvy/rok	výsledek	26 553 793	31.12.2013	27 500 000	31. 12. 2023	-	MAS převzala hodnoty z Programového dokumentu IROP.
						9 05 01	počet revitalizovaných památkových objektů	objekty	výstup	0	1. 1. 2016	1	31. 12. 2023	0	Cílová hodnota indikátoru byla stanovena na základě sběru projektových záměrů v území. Předpokládaná hodnota revitalizace je na základě jejich rozsahu předběžně 1,5 mil. Kč. Hodnota milníku 0 byla zvolena s ohledem na časovou náročnost realizace projektu, projekt je v souladu s finančním plánem.
						9 10 05	Zvýšení očekávaného počtu návštěv podporovaných kulturních a přírodních památek a atrakcí	návštěvy/rok	výstup	0	1. 1. 2016	100	31. 12. 2023	-	Díky projektu a tedy i navýšení atraktivity kulturní památky předpokládáme zvýšení zájem především u místních a lokálních turistů, tento předpoklad je vyjádřen hodnotou navýšení o 100 návštěv/rok.
SPC 2.1 Investice do zemědělských firem	Investice do zemědělských podniků	PRV	6	6B	19.2.1	9 37 01	počet podpořených zemědělských podniků /příjemců	počet	výstup	0	1. 1. 2016	5	31. 12. 2023	0	V území je připraveno min. 5 projektů od zemědělců.  Stanovená hodnota indikátoru vychází z absorpční kapacity území (ze zásobníku, dotazníkových šetření projektových záměrů a setkání pracovních skupin). S ohledem na přidělenou alokaci bude podpořeno alespoň 5 projektů zemědělců.  Monitorovací indikátory byly definovány kombinací metod komunitního projednávání, místní znalosti, expertního odhadu, zkušeností z předchozího období, zohlednění velikosti alokace, mapování absorpční kapacity, zohlednění kapitoly Analýza rizik, principů pro určení preferenčních kritérií, odvozením od souvisejících hodnot indikátorů (např. hodnoty na úrovni ČR), atd.

						9 48 00	pracovní místa vytvořená v rámci podpořených projektů	FTE	výsledek	0	1. 1. 2016	1	31. 12. 2023	0	<p>Pro fiši Investice do zemědělských podniků počítáme s naplněním hodnoty 1 pracovního místa.</p> <p>Monitorovací indikátory byly definovány kombinací metod komunitního projednávání, místní znalosti, expertního odhadu, zkušeností z předchozího období, zohlednění velikosti alokace, mapování absorpční kapacity, zohlednění kapitoly Analýza rizik, principů pro určení preferenčních kritérií, odvozením od souvisejících hodnot indikátorů (např. hodnoty na úrovni ČR), atd.</p>
SPC 4.1 Podpora podnikání;	Podpora investic na založení nebo rozvoj nezemědělských činností – podnikání, agróturistika	PRV	6	6B	19.2.1	9 37 01	počet podpořených zemědělských podniků /příjemců	počet	výstup	0	1. 1. 2016	6	31. 12. 2023	1	<p>V území je připraveno min 6 projektů podnikatelů.</p> <p>Stanovená hodnota indikátoru vychází z absorpční kapacity území (ze zásobníku, dotazníkových šetření projektových záměrů a setkání pracovních skupin). S ohledem na přidělenou alokaci bude podpořeno alespoň 6 projektů podnikatelů.</p> <p>Monitorovací indikátory byly definovány kombinací metod komunitního projednávání, místní znalosti, expertního odhadu, zkušeností z předchozího období, zohlednění velikosti alokace, mapování absorpční kapacity, zohlednění kapitoly Analýza rizik, principů pro určení preferenčních kritérií, odvozením od souvisejících hodnot indikátorů (např. hodnoty na úrovni ČR), atd.</p>
						9 48 00	pracovní místa vytvořená v rámci podpořených projektů	FTE	výsledek	0	1. 1. 2016	1	31. 12. 2023	0	<p>Pro danou fiši počítáme s podporou 6 subjektů. Očekáváme, že nezemědělské subjekty budou moci více rozšířit své kapacity zaměstnanců a do konce roku 2023 vznikne 1 nové pracovní místo.</p> <p>Monitorovací indikátory byly definovány kombinací metod komunitního projednávání, místní znalosti, expertního odhadu, zkušeností z předchozího období, zohlednění velikosti alokace, mapování absorpční kapacity, zohlednění kapitoly Analýza rizik, principů pro určení preferenčních kritérií, odvozením od souvisejících hodnot indikátorů (např. hodnoty na úrovni ČR), atd.</p>



SPC 6.1 Rozvoj spolupráce mezi MAS	Spolupráce Leader	PRV	6	6B	19.3.1.	9 25 01	celkové veřejné výdaje (O.1)	počet	výstup	0	1. 1. 2016	274 90€	31. 12. 2023	-	Výše indikátoru byla stanovena na základě přidělené alokace. Hodnota byla stanovena dle alokované částky pro 19.3 projekty spolupráce.
SPC 5.7. Zkvalitnění a rozvoj sociálních služeb	Sociální služby a sociální začleňování	OPZ	2	3	2.3.	6 00 00	celkový počet účastníků	osoba	výstup	0	1. 1. 2016	72	31. 12. 2023	-	V rámci programového období u opatření Sociální služby a sociální začleňování předpokládáme vyhlášení dvou výzev. U indikátoru č. 60000 hodnotícího celkový počet účastníků byla i s ohledem na výši alokace v daném opatření (4,503 mil. Kč) a předpokládané realizaci 2 projektů v každé výzvě v oblasti sociálního začleňování stanovena hodnota indikátoru na 72 min, přičemž předpokládáme 30 účastníků u projektu komunitních center a 6 účastníků na projekt sociální práce. Celkem za 4 projekty to bude 72 (30+30+6+6) osob. Předpokládáme, že celkový počet zapojených osob bude vyšší, ovšem míru bagatelní podpory přesáhne 72 osob.

						67001	Kapacita podpořených služeb	místa	výstup	0	1.1.2016	32	31.12.2023	-	V rámci realizace tohoto opatření počítáme s realizací až čtyř projektů zaměřených na rozvoj sociálních služeb a služeb vedoucích k sociální inkluzi. Kapacitu podpořených služeb odhadujeme na min. 32 míst – při realizaci dvou komunitních center počítáme 15 osob na jedno komunitní centrum a v rámci projektů sociální práce se bude jednat vždy o individuální práci s klientem, tedy max 1 osoba v daný okamžik. Celkem kapacita 15+15+1+1. Počítáme, že v rámci projektu komunitních center bude s cílovou skupinou pracovat jeden pracovník na 1,0 úvazek a v rámci indiv. soc. práce v každém projektu jeden pracovník na 0,5 úvazku. Při předpokládané době projektu 2,5 roku, 32 měsíců.
						55102	Počet podpořených komunitních center	Zařízení	výstup	0	1.1.2016	2	31.12.2023	-	V rámci programového období u opatření Sociální služby a sociální začleňování předpokládáme vyhlášení dvou výzev. U indikátoru č. 55102 hodnotícího počet podpořených komunitních center byla po projednání pracovními skupinami a schválení nejvyšším orgánem MAS Šternbersko a především i s ohledem na výši alokace a absorpční kapacitu území stanovena hodnota indikátoru na 2 podpořená zařízení.
						67315	Bývalí účastníci projektů v oblasti sociálních služeb, u nichž služba naplnila svůj účel	osoby	výsledek	0	1.1.2016	12	31.12.2023	-	V rámci programového období u opatření Sociální služby a sociální začleňování předpokládáme vyhlášení dvou výzev. S ohledem na indikátor č. 60000 hodnotící celkový počet účastníků s ohledem na výši alokace v daném opatření stanovena hodnota indikátoru č. 67315 zaměřeného na počet bývalých účastníků, u nichž služba naplnila svůj účel, na 12 účastníků.
						67310	Bývalí účastníci projektů, u nichž intervence formou sociální práce naplnila svůj účel	Osoby	Výsledek	0	1.1.2016	50	31.12.2023	-	V rámci programového období u opatření Sociální služby a sociální začleňování předpokládáme vyhlášení dvou výzev. S ohledem na indikátor č. 60000 hodnotící celkový počet účastníků byla s ohledem na výši alokace v daném opatření stanovena hodnota indikátoru č. 67310 zaměřeného na počet bývalých účastníků, u nichž podpora naplnila svůj účel, na 50 účastníků.
						6 70 10	využívání podpořených služeb	osoba	výsledek	0	1. 1. 2016	30	31. 12. 2023	10	Hodnota vychází ze záměru potenciačního žadatele.

SPC 4.3 Mikropodniky, investice do rozvoje malého a středního podnikání	Zaměstn a nost	OPZ	2	3	2.3.	6 00 00	celkový počet účastníků	osoba	výstup	0	1. 1. 2016	30	31. 12. 2023	-	V rámci jedné výzvy se zrealizuje projekt pro 30 osob s cílem prostupného zaměstnávání. Na účastníka připadá vyšší částka podpory na osobu. Důvodem vyšší částky podpory na osobu je mzdový příspěvek, který bude určen osobám, které úspěšně ukončí rekvalifikační kurzy, po dobu 6 měsíců.
						6 26 00	účastníci, kteří získali kvalifikaci po ukončení své účasti	osoba	výsledek	0	1. 1. 2016	20	31. 12. 2023	-	Na základě přechozích zkušeností jsme dospěli k hranici 70% úspěšnosti, takže ze 30 účastníků min. 20 získá kvalifikaci.
						62700	Účastníci zaměstnaní po ukončení své účasti, včetně OSVČ	Osoby	Výsledek	0	1.1.2016	6	31.12.2023	-	Z 30 účastníků předpokládáme na základě přechozích zkušeností, že absolventi naleznou práci nebo začnou podnikat je kolem 20%, ale očekáváme, že těchto hodnot bude dosaženo až v dlouhodobějším horizontu a ne do 4 týdnů po ukončení účasti v projektu, proto je hodnota stanovena na 6.
						62900	Účastníci zaměstnaní 6 měsíců po ukončení své účasti, včetně OSVČ	Osoby	Výsledek	0	1.1.2016	3	31.12.2023	-	Z 30 účastníků předpokládáme na základě přechozích zkušeností, že z 6 osob bude i 6 měsíců po ukončení projektu stále zaměstnáno nebo vedeno jako OSVČ pouze ½ - tedy 3 osoby.
						62800	Znevýhodnění účastníci, kteří po ukončení své účasti hledají zaměstnání, jsou v procesu vzdělávání/ odborné přípravy, rozšiřují si kvalifikaci nebo jsou zaměstnaní, a to i OSVČ	Osoby	Výsledek	0	1.1.2016	4	31.12.2023	-	Předpokládáme, že do projektu budou z této kategorie zapojeny osoby v rozsahu max 30% – 10 osob. Očekáváme, že pouze 4 osoby budou bezprostředně po ukončení projektu zaměstnány, v procesu vzdělávání rozšiřují si kvalifikaci.

SPC 4.5 Sociální podnikání a zaměstnanost	Sociální podnikání : vznik a rozšíření stávajících sociálních podniků	OPZ	2	3	2.3.	1 02 13	počet sociálních podniků vzniklých díky podpoře organizace	organizace	výstup	0	1. 1. 2016	1	31. 12. 2023	0	V území existuje minimálně jeden záměr v oblasti soc. podnikání. Vzhledem k malé zkušenosti se sociálním podnikáním a omezenému počtu identifikovaných potenciálních zájemců se bude jednat o pilotní podporu 1 (max. 2) projektů za celé období s cílem prověřit životnost a funkčnost tohoto způsobu podnikání v místních podmínkách. Úspěšná realizace se projeví pozitivně na vzniku dalších podnikatelských záměrů, jež mohou získat podporu v rámci individuálních projektů z individuálních výzev OP Z.
						60000	Celkový počet účastníků	Účastníci	Výstup	0	1. 1. 2016	2	31. 12. 2023	-	V rámci projektu zaměřeného na oblast sociálního podnikání předpokládáme zapojení minimálně dvou účastníků. Vzhledem k alokaci pro toto opatření je hodnota vztažena na počet nově vzniklých projektem podpořených pracovních míst. Pracovní místa budou podpořena po celou dobu realizace projektu. Při předpokládané alokaci 3 mil a realizaci na 3 roky vychází při stanovení mzdových nákladů (25 tis hrubého/ měsíc a nepřímé náklady) stanovena hodnota indikátoru na 2,0 úvazky, tj. 2 podpořené osoby.
						10211	Počet sociálních podniků vzniklých díky podpoře, které fungují i po ukončení podpory	Organizace	výsledek	0	1. 1. 2016	1	31. 12. 2023	-	V území existuje minimálně jeden záměr v oblasti soc. podnikání. Vzhledem k malé zkušenosti se sociálním podnikáním a omezenému počtu identifikovaných potenciálních zájemců se bude jednat o pilotní podporu 1 (max. 2) projektů za celé období s cílem prověřit životnost a funkčnost tohoto způsobu podnikání v místních podmínkách. Vzhledem k preferenčnímu kritériu Kvalita podnikatelského plánu počítáme s udržení sociálního podniku i po ukončení přímé dotační podpory.

						62600	Účastníci, kteří získali kvalifikaci po ukončení své účasti	Osoby	Výsledek	0	1.1.2016	1	31.12.2023	-	Vzhledem k předpokládanému počtu dvou zapojených osob, min. jedna osoba projde rekvalifikací spojenou s novým pracovním místem.
						62700	Účastníci zaměstnaní po ukončení své účasti, včetně OSVČ	Osoby	Výsledek	0	1.1.2016	2	31.12.2023	-	V rámci projektu zaměřeného na oblast sociálního podnikání předpokládáme zapojení minimálně dvou účastníků. Vzhledem k alokaci pro toto opatření je hodnota vztažena na počet nově vzniklých projektem podpořených pracovních míst. Vzhledem ke kvalitě podnikatelského plánu předpokládáme zaměstnání účastníků projektu i po ukončení účasti.
						62800	Znevýhodnění účastníci, kteří po ukončení své účasti hledají zaměstnání, jsou v procesu vzdělávání/ odborné přípravy, rozšiřují si kvalifikaci nebo jsou zaměstnaní, a to i OSVČ	Osoby	Výsledek	0	1.1.2016	1	31.12.2023	-	Předpokládáme minimálně jednoho znevýhodněného účastníka, který po ukončení své účasti bude splňovat kritéria indikátoru 62800.

						62900	Účastníci zaměstnaní 6 měsíců po ukončení své účasti, včetně OSVČ	Osoby	Výsledek	0	1.1.2016	2	31.12.2023	-	V rámci projektu zaměřeného na oblast sociálního podnikání předpokládáme zapojení minimálně dvou účastníků. Vzhledem k alokaci pro toto opatření je hodnota vztažena na počet nově vzniklých projektem podpořených pracovních míst. Vzhledem ke kvalitě podnikatelského plánu předpokládáme zaměstnání účastníků projektu i po ukončení účasti.
SPC 5.4 Podpora celoživotního vzdělávání; SPC5.4.2 Podpora centra pro matky / otce na mateřské	Prorodinná opatření	OPZ	2	3	2.3.	5 01 00	počet podpořených zařízení péče o děti předškolního věku	zařízení	výstup	0	1. 1. 2016	1	31. 12. 2023		Hodnota vychází ze záměru potencionálního žadatele. Předpokládáme, že v rámci výzvy 2 na Dětskou skupinu bude podpořeno jedno zařízení.
						60000	celkový počet účastníků	Osoby	Výstup	0	1.1.2016	95	31.12.2023	-	V rámci programového období u prorodinných opatření předpokládáme vyhlášení dvou výzev. V rámci první výzvy se zrealizují dva projekty. Projekt na školní klub a projekt na příměstské tábory. Kapacita školního klubu bude 20, stejně jako u příměstského tábora. Provoz jednoho školního klubu měsíčně 50 tisíc (mzdy na vedoucí klubu – vždy min. 2 osoby + pomůcky a vybavení a nepřímé náklady) při trvání projektu 3 roky. Očekáváme, že v průběhu 3 let se do projektu zapojí min. 26 rodičů. Projekt na příměstské tábory by měl během 3 let zrealizovat min 18 táborů (1 tábor = 1 týden). Průměrné náklady na mzdy, nájem prostor a vybavení a nepřímé náklady na administraci 50 tis.). Očekáváme, že max. kapacita nemusí být vždy naplněna a rodiče se budou opakovat, nicméně min. počet nově zapojených osob na tábor 3 – celkem podpořených osob 54 osob. V rámci druhé výzvy se podpoří jedna dětská skupina s kapacitou 12 míst. Očekáváme, že se do projektu dětská skupina během realizace zapojí min 15 rodičů. Průměrný náklad na měsíc bude 80 tisíc a projekt poběží 2 roky. Celkem 95 osob (26+54+15).

					50001	Kapacita podpořených zařízení péče o děti nebo vzdělávacích zařízení	Zařízení	Výstup	0	1.1.2016	52	31.12.2023	-	V rámci programového období u prorodinných opatření předpokládáme realizaci 3 projektů s následující kapacitou – dětská skupina – 12 osob – celoroční provoz, školní klub – 20 osob, příměstské tábory – 20 osob. Předpokládáme, že tábory se zpravidla nebudou realizovat ve stejný čas. Celkem 52 (12+20+20).
					62600	Účastníci, kteří získali kvalifikaci po ukončení své účasti	Osoby	Výsledek	0	1.1.2016	11	31.12.2023	-	V rámci výzev bude podpořen jeden projekt na dětské skupiny. Předpokládáme, že na pozici chůvy projdou rekvalifikací 2 osoby. Ze skupiny zapojených rodičů očekáváme, že projde rekvalifikací max 10% - tj. 9 osob. Celkově se tak bude jednat o 11 osob.
					62700	Účastníci zaměstnaní po ukončení své účasti, včetně OSVČ	Osoby	Výsledek	0	1.1.2016	5	31.12.2023	-	Z 95 účastníků předpokládáme, že skupinu nezaměstnaných bude tvořit vzhledem k současné průměrné nezaměstnanosti max. 10% tj 9 osob. Z těchto 9 osob polovina nalezne práci díky umístění dítěte díky nově vytvořeným službám v péči o dítě.
					62800	Znevýhodnění účastníci, kteří po ukončení své účasti hledají zaměstnání, jsou v procesu vzdělávání/ odborné přípravy, rozšiřují si kvalifikaci nebo jsou zaměstnaní, a to i OSVČ	Osoby	Výsledek	0	1.1.2016	3	31.12.2023	-	Očekáváme, že pouze 4 osoby budou bezprostředně po ukončení projektu zaměstnány, a z toho 3 osoby z kategorie znevýhodněných osob.
					62900	Účastníci zaměstnaní 6 měsíců po ukončení své účasti, včetně OSVČ	Osoby	Výsledek	0	1.1.2016	5	31.12.2023	-	Z 95 účastníků předpokládáme, že skupinu nezaměstnaných bude tvořit vzhledem k současné průměrné nezaměstnanosti max. 10% Z těchto 9 osob polovina nalezne práci díky umístění dítěte díky nově vytvořeným službám v péči o dítě.

						5 01 10	počet osob využívajících zařízení péče o děti předškolního věku	osoby	výsledek	0	1. 1. 2016	15	31. 12. 2023	Předpokládáme realizaci jednoho projektu na dětské skupiny s kapacitou 12 míst. Během realizace projektu místa využije min. 15 rodičů.
						5 01 20	počet osob využívajících zařízení péče o děti ve věku do 3 let	osoby	výsledek	0	1. 1. 2016	5	31. 12. 2023	Předpokládáme realizaci jednoho projektu na dětské skupiny s kapacitou 12 míst. Během realizace projektu místa využije min. 15 rodičů a z toho min. 5 bude mít dítě ve věku do 3 let.



## 5.12. Rámcový harmonogram plánovaných výzev v letech 2016 – 2021 programového rámce OPZ

Pořadové číslo výzvy MAS	Název, stručný popis zaměření výzvy (vč. uvedení opatření SCLLD)	Finanční alokace plánované výzvy – celkové způsobilé výdaje (celkem v Kč)	Plánovaný termín vyhlášení výzvy (měsíc, rok)
1.	Název: Podpora zaměstnanosti Popis: Výzva bude zaměřena na podporu projektů, které budou směřovat k začlenění nebo udržení cílových skupin na trhu práce Opatření SCLLD - Zaměstnanost	3.000.400,-	8/2017
2.	Název: Podpora sociálních služeb Popis: Výzva bude zaměřena na podporu projektů, které budou řešit sociální začlenění cílových skupin Opatření SCLLD – Sociální služby a sociální začleňování	3.000.000,-	9/2017
3.	Název: Podpora prorodinných opatření Popis: Výzva bude zaměřena na podporu vzniku a rozvoj zařízení a služeb s prorodinnou tematikou Opatření SCLLD – Prorodinná opatření	2.600.600,-	9/2017
4.	Název: Podpora sociálního podnikání Popis: Výzva bude zaměřena na podporu vzniku a rozvoj stávajících sociálních podniků Opatření SCLLD – Sociální podnikání	3.000.400,-	1/2018
5.	Název: Podpora sociálních služeb Popis: Výzva bude zaměřena na podporu projektů, které budou řešit sociální začlenění cílových skupin Opatření SCLLD – Sociální služby a sociální začleňování	1.500.600,-	9/2019
6.	Název: Podpora prorodinných opatření Popis: Výzva bude zaměřena na podporu vzniku a rozvoj zařízení a služeb s prorodinnou tematikou Opatření SCLLD – Prorodinná opatření	1.900.000,-	9/2019

Financování podle jednotlivých specifických cílů a opatření SCLLD celkem

Specifický cíl SCLLD	Opatření SCLLD	IDENTIFIKACE programu					PLÁN FINANCOVÁNÍ (způsobilé výdaje v tis. Kč)					Nezpůsobilé výdaje (tis. Kč)
		Podopatření SCLLD	Program	Prioritní osa/Priorita Unie	Investiční priorita OP /Prioritní oblast	Specifický cíl OP/Operace PRV	Celkové způsobilé výdaje (CZV)	Z toho Podpora		Z toho vlastní zdroje příjemce		
								Příspěvek Unie (a)	Národní veřejné zdroje (SR, SF) (b)	Národní veřejné zdroje (kraj, obec, jiné) (c)	Národní soukromé zdroje (d)	
2.1.	Investice do zemědělských podniků		PRV	6	6B	19.2.1.	15 584,00	4 675,20	1 558,40	0,00	9 350,40	0,00
4.1.	Podpora investic na založení nebo rozvoj nezemědělských činností - podnikání, agroturistika		PRV	6	6B	19.2.1.	20 778,67	7 012,80	2 337,60	0,00	11 428,27	0,00
1.3.	Doprava a bezpečnost		IROP	4	9D	4.1.	16 353,68	15 536,00	0,00	817,68	0,00	0,00
1.14.	Investice do kulturního dědictví		IROP	4	9D	4.1.	1 553,60	1 475,92	0,00	77,68	0,00	0,00
5.1.	Investice do školství		IROP	4	9D	4.1.	16 353,68	15 536,00	0,00	817,68	0,00	0,00
5.4.	Prorodinná opatření		OP Z	2	3	2.3.	4 500,60	3 825,51	310,09	80,00	285,00	0,00
6.1.	Spolupráce Leader		PRV	6	6B	19.3.1.	929,44	557,66	185,89	0,00	185,89	0,00
4.5.	Sociální podnikání: vznik a rozšíření stávajících sociálních podniků		OP Z	2	3	2.3.	3 000,40	2 550,34	0,00	0,00	450,06	0,00
5.7.	Sociální služby a sociální začleňování		OP Z	2	3	2.3.	4 500,60	3 825,51	487,54	75,00	112,55	0,00
4.3.	Zaměstnanost		OP Z	2	3	2.3.	3 000,40	2 550,34	150,02	75,01	225,03	0,00
5.7.	Investice do sociální infrastruktury		IROP	4	9D	4.1.	6 623,24	6 292,08	0,00	331,16	0,00	0,00





Financování podle specifických cílů a opatření SCLLD v roce 2018

Specifický cíl SCLLD	Opatření SCLLD	IDENTIFIKACE programu					PLÁN FINANCOVÁNÍ (způsobilé výdaje v tis. Kč)					Nezpůsobilé výdaje (tis. Kč)	
		Podopatření SCLLD	Program	Prioritní osa/Priorita Unie	Investiční priorita OP /Prioritní oblast	Specifický cíl OP/Operace PRV	Celkové způsobilé výdaje (CZV)	Z toho Podpora		Z toho vlastní zdroje příjemce			
								Příspěvek Unie (a)	Národní veřejné zdroje (SR, SF) (b)	Národní veřejné zdroje (kraj, obec, jiné) (c)	Národní soukromé zdroje (d)		
2.1.	Investice do zemědělských podniků		PRV	6	6B	19.2.1.	3 750,00	1 125,00	375,00	0,00	2 250,00	0,00	
4.1.	Podpora investic na založení nebo rozvoj nezemědělských činností - podnikání, agroturistika		PRV	6	6B	19.2.1.	4 444,44	1 500,00	500,00	0,00	2 444,44	0,00	
1.3.	Doprava a bezpečnost		IROP	4	9D	4.1.	0,00	0,00	0,00	0,00	0,00	0,00	
1.14.	Investice do kulturního dědictví		IROP	4	9D	4.1.	1 553,60	1 475,92	0,00	77,68	0,00	0,00	
5.1.	Investice do školství		IROP	4	9D	4.1.	0,00	0,00	0,00	0,00	0,00	0,00	
5.4.	Prorodinná opatření		OP Z	2	3	2.3.	1 100,60	935,51	135,06	30,03	0,00	0,00	
6.1.	Spolupráce Leader		PRV	6	6B	19.3.1.	437,50	262,50	87,50	0,00	87,50	0,00	
4.5.	Sociální podnikání: vznik a rozšíření stávajících sociálních podniků		OP Z	2	3	2.3.	1 000,40	850,34	0,00	0,00	150,06	0,00	
5.7.	Sociální služby a sociální začleňování		OP Z	2	3	2.3.	1 500,00	1 275,00	187,50	37,50	0,00	0,00	
4.3.	Zaměstnanost		OP Z	2	3	2.3.	1 200,00	1 020,00	60,00	30,00	90,00	0,00	
5.7.	Investice do sociální infrastruktury		IROP	4	9D	4.1.	1 854,57	1 761,84	0,00	92,73	0,00	0,00	



Financování podle specifických cílů a opatření SCLLD v roce 2020

Specifický cíl SCLLD	Opatření SCLLD	IDENTIFIKACE programu					PLÁN FINANCOVÁNÍ (způsobilé výdaje v tis. Kč)					Nezpůsobilé výdaje (tis. Kč)	
		Podopatření SCLLD	Program	Prioritní osa/Priorita Unie	Investiční prioritní OP /Prioritní oblast	Specifický cíl OP/Operace PRV	Celkové způsobilé výdaje (CZV)	Z toho Podpora		Z toho vlastní zdroje příjemce			
								Příspěvek Unie (a)	Národní veřejné zdroje (SR, SF) (b)	Národní veřejné zdroje (kraj, obec, jiné) (c)	Národní soukromé zdroje (d)		
2.1.	Investice do zemědělských podniků		PRV	6	6B	19.2.1.	6 834,00	2 050,20	683,40	0,00	4 100,40	0,00	
4.1.	Podpora investic na založení nebo rozvoj nezemědělských činností - podnikání, agroturistika		PRV	6	6B	19.2.1.	3 000,89	1 012,80	337,60	0,00	1 650,49	0,00	
1.3.	Doprava a bezpečnost		IROP	4	9D	4.1.	0,00	0,00	0,00	0,00	0,00	0,00	
1.14.	Investice do kulturního dědictví		IROP	4	9D	4.1.	0,00	0,00	0,00	0,00	0,00	0,00	
5.1.	Investice do školství		IROP	4	9D	4.1.	0,00	0,00	0,00	0,00	0,00	0,00	
5.4.	Prorodinná opatření		OP Z	2	3	2.3.	899,40	764,49	39,94	19,97	75,00	0,00	
6.1.	Spolupráce Leader		PRV	6	6B	19.3.1.	491,94	295,16	98,39	0,00	98,39	0,00	
4.5.	Sociální podnikání: vznik a rozšíření stávajících sociálních podniků		OP Z	2	3	2.3.	1 000,00	850,00	0,00	0,00	150,00	0,00	
5.7.	Sociální služby a sociální začleňování		OP Z	2	3	2.3.	900,00	765,00	67,50	0,00	67,50	0,00	
4.3.	Zaměstnanost		OP Z	2	3	2.3.	600,40	510,34	30,02	15,01	45,03	0,00	
5.7.	Investice do sociální infrastruktury		IROP	4	9D	4.1.	4 768,67	4 530,24	0,00	238,43	0,00	0,00	









Financování SCLLD celkem podle specifických cílů operačních programů /opatření EZFRV (PRV)

Programový rámec	Prioritní osa OP/ Priorita Unie	Investiční priorita OP/ Prioritní oblast	Specifický cíl OP/ Operace PRV	PLÁN FINANCOVÁNÍ (způsobilé výdaje v tis. Kč)					Nezpůsobilé výdaje (tis. Kč)
				Celkové způsobilé výdaje (CZV)	Z toho Podpora		Z toho Vlastní zdroje příjemci		
					Příspěvek Unie (a)	Národní veřejné zdroje (SR, SF) (b)	Národní veřejné zdroje (kraj, obec, jiné) (c)	Národní soukromé zdroje (d)	
PR PRV	6	6B	19.2.1	36 362,67	11 688,00	3 896,00	0,00	20 778,67	0,00
PR PRV	6	6B	19.3.1	929,44	557,66	185,89	0,00	185,89	0,00
PR IROP	4	9D	4.1.	40 884,20	38 840,00	0,00	2 044,20	0,00	0,00
PR ZAM	2	3	2.3.	15 002,00	12 751,70	947,65	230,01	1 072,64	0,00





Financování SCLLD v roce 2018 podle specifických cílů operačních programů /opatření EZFRV (PRV)

Programový rámec	Prioritní osa OP/ Priorita Unie	Investiční priorita OP/ Prioritní oblast	Specifický cíl OP/ Operace PRV	PLÁN FINANCOVÁNÍ (způsobilé výdaje v tis. Kč)					Nezpůsobilé výdaje (tis. Kč)
				Celkové způsobilé výdaje (CZV)	Z toho Podpora		Z toho Vlastní zdroje příjemci		
					Příspěvek Unie (a)	Národní veřejné zdroje (SR, SF) (b)	Národní veřejné zdroje (kraj, obec, jiné) (c)	Národní soukromé zdroje (d)	
PR PRV	6	6B	19.2.1	8 194,44	2 625,00	875,00	0,00	4 694,44	0,00
PR PRV	6	6B	19.3.1	437,50	262,50	87,50	0,00	87,50	0,00
PR IROP	4	9D	4.1.	3408,17	3237,76	0,00	170,41	0,00	0,00
PR ZAM	2	3	2.3.	4 801,00	4 080,85	382,56	97,53	240,06	0,00

Financování SCLLD v roce 2019 podle specifických cílů operačních programů /opatření EZFRV (PRV)

Programový rámec	Prioritní osa OP/ Priorita Unie	Investiční priorita OP/ Prioritní oblast	Specifický cíl OP/ Operace PRV	PLÁN FINANCOVÁNÍ (způsobilé výdaje v tis. Kč)					Nezpůsobilé výdaje (tis. Kč)
				Celkové způsobilé výdaje (CZV)	Z toho Podpora		Z toho Vlastní zdroje příjemci		
					Příspěvek Unie (a)	Národní veřejné zdroje (SR, SF) (b)	Národní veřejné zdroje (kraj, obec, jiné) (c)	Národní soukromé zdroje (d)	
PR PRV	6	6B	19.2.1	6 666,67	2 250,00	750,00	0,00	3 666,67	0,00
PR PRV	6	6B	19.3.1	0,00	0,00	0,00	0,00	0,00	0,00
PR IROP	4	9D	4.1.	13737,10	13050,24	0,00	686,86	0,00	0,00
PR ZAM	2	3	2.3.	4 800,60	4 080,51	382,59	97,50	240,00	0,00

Financování SCLLD v roce 2020 podle specifických cílů operačních programů /opatření EZFRV (PRV)

Programový rámec	Prioritní osa OP/ Priorita Unie	Investiční priorita OP/ Prioritní oblast	Specifický cíl OP/ Operace PRV	PLÁN FINANCOVÁNÍ (způsobilé výdaje v tis. Kč)					Nezpůsobilé výdaje (tis. Kč)
				Celkové způsobilé výdaje (CZV)	Z toho Podpora		Z toho Vlastní zdroje příjemci		
					Příspěvek Unie (a)	Národní veřejné zdroje (SR, SF) (b)	Národní veřejné zdroje (kraj, obec, jiné) (c)	Národní soukromé zdroje (d)	
PR PRV	6	6B	19.2.1	9 834,89	3 063,00	1 021,00	0,00	5 750,89	0,00
PR PRV	6	6B	19.3.1	491,94	295,16	98,39	0,00	98,39	0,00
PR IROP	4	9D	4.1.	4768,67	4530,24	0,00	238,43	0,00	0,00
PR ZAM	2	3	2.3.	3 399,80	2 889,83	137,46	34,98	337,53	0,00



Financování SCLLD v roce 2021 podle specifických cílů operačních programů /opatření EZFRV (PRV)

Programový rámec	Prioritní osa OP/ Priorita Unie	Investiční priorita OP/ Prioritní oblast	Specifický cíl OP/ Operace PRV	PLÁN FINANCOVÁNÍ (způsobilé výdaje v tis. Kč)					Nezpůsobilé výdaje (tis. Kč)
				Celkové způsobilé výdaje (CZV)	Z toho Podpora		Z toho Vlastní zdroje příjemci		
					Příspěvek Unie (a)	Národní veřejné zdroje (SR, SF) (b)	Národní veřejné zdroje (kraj, obec, jiné) (c)	Národní soukromé zdroje (d)	
PR PRV	6	6B	19.2.1	0,00	0,00	0,00	0,00	0,00	0,00
PR PRV	6	6B	19.3.1	0,00	0,00	0,00	0,00	0,00	0,00
PR IROP	4	9D	4.1.	9812,20	9321,60	0,00	490,60	0,00	0,00
PR ZAM	2	3	2.3.	1 500,60	1 275,51	45,04	0,00	180,05	0,00

Financování SCLLD v roce 2022 podle specifických cílů operačních programů /opatření EZFRV (PRV)

Programový rámec	Prioritní osa OP/ Priorita Unie	Investiční priorita OP/ Prioritní oblast	Specifický cíl OP/ Operace PRV	PLÁN FINANCOVÁNÍ (způsobilé výdaje v tis. Kč)					Nezpůsobilé výdaje (tis. Kč)
				Celkové způsobilé výdaje (CZV)	Z toho Podpora		Z toho Vlastní zdroje příjemci		
					Příspěvek Unie (a)	Národní veřejné zdroje (SR, SF) (b)	Národní veřejné zdroje (kraj, obec, jiné) (c)	Národní soukromé zdroje (d)	
PR PRV	6	6B	19.2.1	0,00	0,00	0,00	0,00	0,00	0,00
PR PRV	6	6B	19.3.1	0,00	0,00	0,00	0,00	0,00	0,00
PR IROP	4	9D	4.1.	0,00	0,00	0,00	0,00	0,00	0,00
PR ZAM	2	3	2.3.	500,00	425,00	0,00	0,00	75,00	0,00



Fond	Program	Příspěvek Unie (tis. Kč)	Národní spolufinancování (tis. Kč)	Podpora (tis. Kč)
EFRR	IROP	8700,16	0,00	8700,16
	Celkem EFRR	8700,16	0,00	8700,16
ESF	OPZ	0,00	0,00	0,00
	Celkem ESF	0,00	0,00	0,00
EZFRV	PRV	3750,00	1250,00	5000,00
	Celkem EZFRV	3750,00	1250,00	5000,00
<b>Celkem</b>		<b>12450,16</b>	<b>1250,00</b>	<b>13700,16</b>

2017

Fond	Program	Příspěvek Unie (tis. Kč)	Národní spolufinancování (tis. Kč)	Podpora (tis. Kč)
EFRR	IROP	4530,24	0,00	4530,24
	Celkem EFRR	4530,24	0,00	4530,24
ESF	OPZ	2889,83	137,46	3027,29
	Celkem ESF	2889,83	137,46	3027,29
EZFRV	PRV	3358,16	1119,39	4477,55
	Celkem EZFRV	3358,16	1119,39	4477,55
<b>Celkem</b>		<b>10778,23</b>	<b>1256,85</b>	<b>12035,08</b>

2020

Fond	Program	Příspěvek Unie (tis. Kč)	Národní spolufinancování (tis. Kč)	Podpora (tis. Kč)
EFRR	IROP	0,00	0,00	0,00
	Celkem EFRR	0,00	0,00	0,00
ESF	OPZ	0,00	0,00	0,00
	Celkem ESF	0,00	0,00	0,00
EZFRV	PRV	0,00	0,00	0,00
	Celkem EZFRV	0,00	0,00	0,00
<b>Celkem</b>		<b>0,00</b>	<b>0,00</b>	<b>0,00</b>

2023

Fond	Program	Příspěvek Unie (tis. Kč)	Národní spolufinancování (tis. Kč)	Podpora (tis. Kč)
EFRR	IROP	3237,76	0,00	3237,76
	Celkem EFRR	3237,76	0,00	3237,76
ESF	OPZ	4080,85	382,56	4463,41
	Celkem ESF	4080,85	382,56	4463,41
EZFRV	PRV	2887,50	962,50	3850,00
	Celkem EZFRV	2887,50	962,50	3850,00
<b>Celkem</b>		<b>10206,11</b>	<b>1345,06</b>	<b>11551,17</b>

2018

Fond	Program	Příspěvek Unie (tis. Kč)	Národní spolufinancování (tis. Kč)	Podpora (tis. Kč)
EFRR	IROP	9321,60	0,00	9321,60
	Celkem EFRR	9321,60	0,00	9321,60
ESF	OPZ	1275,51	45,04	1320,55
	Celkem ESF	1275,51	45,04	1320,55
EZFRV	PRV	0,00	0,00	0,00
	Celkem EZFRV	0,00	0,00	0,00
<b>Celkem</b>		<b>10597,11</b>	<b>45,04</b>	<b>10642,15</b>

2021

Fond	Program	Příspěvek Unie (tis. Kč)	Národní spolufinancování (tis. Kč)	Podpora (tis. Kč)	celkem
EFRR	IROP	38840,00	0,00	38840,00	
	Celkem EFRR	38840,00	0,00	38840,00	
ESF	OPZ	12751,70	947,65	13699,35	
	Celkem ESF	12751,70	947,65	13699,35	
EZFRV	PRV	12245,66	4081,89	16327,55	
	Celkem EZFRV	12245,66	4081,89	16327,55	
<b>Celkem</b>		<b>63837,36</b>	<b>5029,54</b>	<b>68866,90</b>	

Fond	Program	Příspěvek Unie (tis. Kč)	Národní spolufinancování (tis. Kč)	Podpora (tis. Kč)
EFRR	IROP	13050,24	0,00	13050,24
	Celkem EFRR	13050,24	0,00	13050,24
ESF	OPZ	4080,51	382,59	4463,10
	Celkem ESF	4080,51	382,59	4463,10
EZFRV	PRV	2250,00	750,00	3000,00
	Celkem EZFRV	2250,00	750,00	3000,00
<b>Celkem</b>		<b>19380,75</b>	<b>1132,59</b>	<b>20513,34</b>

2019

Fond	Program	Příspěvek Unie (tis. Kč)	Národní spolufinancování (tis. Kč)	Podpora (tis. Kč)
EFRR	IROP	0,00	0,00	0,00
	Celkem EFRR	0,00	0,00	0,00
ESF	OPZ	425,00	0,00	425,00
	Celkem ESF	425,00	0,00	425,00
EZFRV	PRV	0,00	0,00	0,00
	Celkem EZFRV	0,00	0,00	0,00
<b>Celkem</b>		<b>425,00</b>	<b>0,00</b>	<b>425,00</b>

2022