

PRO VYŠKOVSKO

Strategie komunitně vedeného místního rozvoje

2014 - 2020

MAS Vyškovsko, z.s.



EVROPSKÁ UNIE
EVROPSKÝ FOND PRO REGIONÁLNÍ ROZVOJ
INVESTICE DO VAŠÍ BUDOUCNOSTI



MINISTERSTVO
PRO MÍSTNÍ
ROZVOJ ČR

Strategie je financována Evropskou unií a státním rozpočtem ČR
prostřednictvím Operačního programu Technická pomoc.

OBSAH

Úvod s popisem základních informací o MAS.....	4
1. POPIS ÚZEMÍ A ZDŮVODNĚNÍ VÝBĚRU.....	4
1.1. Vymezení území (rozloha, počet obyvatel).....	4
1.2. Shodné charakteristiky území.....	5
1.3. Popis historie	7
1.4. Zkušenosti místní partnerství	7
2. ANALYTICKÁ ČÁST.....	9
2.1. Socio-ekonomická analýza.....	9
2.1.1. Obyvatelstvo	9
2.1.2. Ekonomika	29
2.1.3. Sociální, zdravotní a vzdělávací infrastruktura.....	44
2.1.4. Doprava a dopravní infrastruktura	51
2.1.5. Technická infrastruktura	54
2.1.6. Kulturní dědictví a přírodní památky	69
2.2. SWOT analýza	72
2.3. Analýza problémů a potřeb	77
3. STRATEGICKÁ ČÁST.....	82
3.1. Stanovení vize, strategických cílů, specifických cílů a opatření	82
3.1.1. Vize	82
3.1.2. Strategické cíle.....	82
3.1.3. Specifické cíle, opatření a podopatření/aktivity, měřitelné cíle výstupů a výsledků, indikátory	83
3.1.4. Definování dlouhodobé vize rozvoje území.....	99
3.2. Popis integrovaných a inovativních rysů strategie a hierarchie cílů, včetně jasných a měřitelných cílů pro výstupy a výsledky	99
3.3. Vazba na strategické dokumenty	101
3.4. Akční plán obsahující popis programových rámců včetně principů pro určení preferenčních kritérií (a v případě PRV v nich obsažených Fichí)	102
3.4.1. Akční plán	102
3.4.2. Principy pro určení preferenčních kritérií	107
3.4.3. Fiche a opatření	108
3.4.4. Klíčové projekty – definice projektů realizovaných samotnou MAS	129
3.4.5. Výstupy – kvantifikované a měřitelné indikátory potřeb regionu	130
3.4.6. Grafické znázornění struktury programových rámců a vazeb mimo jejich rámce	132
3.5. Vazba na horizontální témata.....	133
4. IMPLEMENTAČNÍ ČÁST.....	134
4.1. Popis řízení včetně řídicí a realizační struktury MAS	134
4.2. Popis administrativních postupů pro vyhlášení výzev MAS, hodnocení a výběr projektů s uvedením plánované personální kapacity.....	139
4.2.1. Administrativní postupy.....	139
4.2.2. Věcné hodnocení a transparentní výběr projektů	142
4.2.3. Preferenční (výběrová) kritéria:.....	145
4.2.4. Monitoring projektů	146
4.2.5. Administrace v průběhu realizace a době udržitelnosti projektů	147

4.3. Popis animačních aktivit	148
4.3.1. Propagace MAS	148
4.3.2. Animace	149
4.4. Popis spolupráce mezi MAS na národní a mezinárodní úrovni a přeshraniční spolupráce	149
4.4.1. Popis realizovaných projektů spolupráce	150
4.4.2. Důvody a výhody spolupráce mezi podnikatelským, veřejným a neziskovým sektorem	151
4.5. Popis zvláštních opatření pro hodnocení	152
4.5.1. Vyhodnocení SCLLD - Evaluace	152
4.6. Změny SCLLD	153
5. SEZNAM ZKRATEK	155
6. SEZNAM PŘÍLOH	156

Úvod s popisem základních informací o MAS

Základní informace o MAS

Místní akční skupina (dále jen MAS) MAS Vyškovsko, z.s. se nachází v regionu NUTS II Jihovýchod na Vyškovsku. Organizace byla založena na principu metody LEADER na podporu všeobecné spolupráce mezi veřejným, neziskovým a soukromým sektorem.

Název organizace: MAS Vyškovsko, z.s.

Právní forma

Zapsaný spolek založený podle zákona č.83/1990 Sb., o sdružování občanů, ve znění zákona č.300/1990 Sb., zákona č.513/1991 Sb. a zákona č.68/1993 Sb. a zákona č. 89/2012 Sb. MAS vznikla dne 17. 12. 2004.

Počet obyvatel za poslední uzavřený kalendářní rok (dle údajů ČSÚ)

Počet obyvatel MAS k 31. 12. 2014 je 47 362.

Rozloha v hektarech

Rozloha území se rozprostírá na 34 759 ha. MAS sdružuje 38 obcí a měst, z nichž obcí do 500 obyvatel je 20 obcí, obcí od 500 do 2000 obyvatel 15 obcí a nad 2000 obyvatel 3 města.

1. POPIS ÚZEMÍ A ZDŮVODNĚNÍ VÝBĚRU

1.1. Vymezení území (rozloha, počet obyvatel)

SCLLD je zpracovávána pro čtyři svazky obcí a to Větrník, Mezihoří, Ivanovická brána, mikroregion Rakovec a město Vyškov nacházejícím se v NUTS II Jihovýchod, v Jihomoravském kraji, okrese Vyškov spadající k ORP Vyškov a Bučovice. Rozlohou MAS pokrývá katastrální území 38 obcí. Členské obce a města jednotlivých svazků jsou uvedeny v Tab. č.4. Celá oblast MAS Vyškovsko je charakteristická rovinatou oblastí s úrodnou půdou – brána Hané s výraznou zemědělskou činností. MAS zabírá území o celkové rozloze 34 759 ha. K 31. 12. 2014 žilo na území MAS Vyškovska celkem 47 362 obyvatel.

Tab. 1 Seznam členských obcí MAS – počet obyvatel a rozloha obcí k 31. 12. 2014

Název SO	Obec	Obyvatel	Rozloha	Název SO	Obec	Obyvatel	Rozloha
Mezihoří	Brankovice	886	1215	Ivanovická brána	Ivanovice na Hané	2 896	2145
	Dobročkovice	209	503		Dětkovice	267	497
	Hvězdlice	582	1138		Hoštice-Heroltice	594	724
	Chvalkovice	248	694		Křižanovice u Vyškova	141	247
	Kožušice	115	718		Medlovice	312	361
	Malínky	143	341		Moravské Málkovic	581	363
	Milonice	364	498		Orlovice	323	1447
	Nemochovice	277	1058		Prusy-Boškůvky	636	773
	Nemotice	412	368		Rybníček	274	210
	Nesovice	1082	1027		Švábenice	1040	1930
	Nevojice	427	1061		Topolany	331	444
	Snovídky	353	1055		Vážany u Vyškova	441	544
	Uhřice	254	439				
Rakovec	Rousínov	5620	2305	Větrník	Bohdalice-Pavlovice	851	889
	Podbřežice	245	354		Dražovice	892	641
	Komořany	699	585		Hlubočany	505	806
	Habrovany	837	550		Kučerov	490	870
	Tučapy	549	529		Letonice	1384	1101
	Vyškov	21312	5047		Lysovice	283	530
				Rostěnice-Zvonovice	507	752	
MAS Vyškovsko		- celkem obyvatel:				47362	
		- celkem rozloha:					34759

Karta MAS Vyškovsko



1.2. Shodné charakteristiky území

Území MAS je na severovýchodě ohraničeno hranicí Jihomoravského a Olomouckého kraje, představuje tak pomyslnou vstupní bránu do Jihomoravského kraje. Ze severu je obklopeno vrcholky Dražanské vrchoviny a hlubokými lesy vojenského újezdu Březina a na jihozápadě zalesněnými kopci Ždánického lesa. Reliéf regionu má výrazně koridorový charakter. Koridor Vyškovské brány je protažený ve směru severovýchod – jihozápad a tvoří tak hlavní prvek povrchu území MAS. Koridor Vyškovské brány je součástí Vněkarpatských sníženin, které jsou geologickým a geomorfologickým rozhraním mezi Českým masivem a karpatským orografickým systémem. Územím tak prochází hlavní geomorfologické rozhraní České republiky. MAS spojuje svazky obcí či mikroregiony v oblasti jižní Hané, regionálně vymezena od Kyjovského Slovácka (jih), vlastní Haná (východně od MAS), Malá Haná (severozápad), Brněnsko (západ).

Hydrologické podmínky území MAS jsou následující:

Přírozenými zdroji půdní vody jsou především vodní toky, srážky a podzemní vody. Mikroregiony spadají do dílčích povodí hlavních řek Dyje, Hané, Litavy a Svratky. Vedlejší toky jsou zastoupeny potoky: Habrovanský, Chvalkovický, Litenčický, Medlovický, Pruský, Rostěnický, Švábenický, Vítovický a potokem Rakovec, dále říčkami Loučná a Hvězdlička. Umělých vodních ploch je na území poměrně málo oproti historickým mapám, kde vodní plochy zabíraly o více než 50 % větší míru. Za zmínku stojí rybníček Pruský, rybník nad Lysovicemi, Velký rybník u Zvonovic, dva Pavlovické rybníky, Uhřický rybník a vodní nádrž Hlavatka v Brankovicích. Díky intenzivnímu zemědělství **docházelo k napřimování vodních toků, k jejich znečištění a odvodňování, což vedlo až ke ztrátě schopnosti krajiny zadržovat vodu. Obce a neziskové organizace tuto situaci řeší společně tvorbou projektů, kde tvoří nemalé hledisko míry úspěšnosti projektu doprovodná výsadba zeleně. Velký problém v současnosti tvoří přívalové deště, se kterými není krajina schopná se vyrovnat a vodu propustit.**

Klimatické podmínky ve všech členských mikroregionech jsou zcela obdobné. Dle Quitta leží většina území v teplé oblasti – T2, vyšší polohy v mírně teplé MT 11 s teplým a mírně suchým až mírně vlhkým podnebím. Srážky rostou od západu, kde se projevuje srážkový stín České vysočiny. Teploty kolísají od 8,2-8,6 stupňů Celsia, srážky od 530 do 560 mm. Relativní nadmořská výška území MAS se pohybuje v rozmezí 250 metrů nad mořem až 380 metrů nad mořem. **Nížinatý charakter** území, společně klimatickými podmínkami a dostatečným počtem vodních toků předurčilo území MAS k intenzivnímu zemědělskému využívání půdního fondu, což mělo za následek jak **pozitivní rozvoj zemědělství** (úrodná Haná) tak negativní vliv na přírodní zdroje a celkový ráz krajiny. S ohledem na prognózy i současné projevy změn klimatu patří dnes území MAS do oblasti sucha což má za následek snížení vláh v půdě a snížení zásob pozemních vod. Dle Českého hydrometeorologického ústavu se průměrná roční teplota vzduchu na území ČR zvýšila cca o 1 °C. Tento jev přináší nezanedbatelné dopady na životní prostředí i společnost včetně vzniku mimořádných událostí ohrožujících životy, zdraví osob a způsobující škody.

Území MAS bylo vybráno zejména z následujících důvodů, které jsou znakem soudržnosti a jednotnosti daného území:

- převažuje intenzivní zemědělství s řadou negativ.
- rozsáhlé **zemědělské pozemky jsou ohroženy vodní i větrnou erozí**, problém je třeba komplexně řešit (preferovány budou komplexní projekty i s výsadbou zeleně a hospodařením s vodami).
- všechny obce sdružené v MAS spojuje kromě jiného prioritou **obnova venkovského rázu krajiny a zlepšení prostupnosti krajiny** (tvorba tras a cest, podpora obnovy typických staveb venkova).
- převyšuje počet obyvatel, kteří za prací dojíždějí.
- je možné využít stávající obslužné komunikace kolem výstavby dálnice k rozvoji cestovního ruchu, hippostezek, cyklostezek, naučné stezky, **spojit významná kulturní místa, informační centra**.
- územní působnost MAS je vymezena hranicí, která ohraničuje katastrální území všech okrajových obcí (dle pravidel LEADER).
- **geografická územní celistvost** - území má shodné geografické i klimatické podmínky. Je převážně nížinatého charakteru, s teplým suchým podnebím.
- stejné geografické a klimatické podmínky vedou ke stejnému hospodářskému zaměření – **většina území je zaměřena na intenzivní zemědělskou činnost**.
- s podobně hospodářsky zaměřenou činností souvisí stejné výhody i problémy, kterým musí členské svazky obcí čelit – vodní a větrná eroze, **potlačení rázovitého charakteru krajiny...**
- **historické vazby**.
- jednotný centralizovaný systém řízení (dlouhodobě řízeno z okresního úřadu ve Vyškově), **zhoršující se stav objektů občanské vybavenosti**.
- území MAS Vyškovsko je jednotné z hlediska územního členění, spadá pod správu jihomoravského kraje, vyškovského okresu. Hranice jednotlivých mikroregionů na sebe plynule navazují, není zde

problém přerušení územní kontinuity či bílých míst na mapě území - **dlouhodobá spolupráce na společných aktivitách - příprava a realizace společných mikroregionálních projektů.**

- **zaběhlé společné vazby mezi jednotlivými obcemi** (školy, školní autobusy, pracovní příležitosti, infrastruktura).

1.3. Popis historie

Od roku 1999 začaly na svém území působit Svazek obcí Větrník (dále jen SO) a SO Dražanská vrchovina. Od roku 2004 pak vznikl SO Rakovec a SO Mezihoří. Protože se jedná o sousední, poměrně malé svazky obcí, při některých mikroregionálních projektech, přesahujících jejich územní ohraničení, spolupracovaly na řešení společných problémů (např. odkanalizování, vodofikace, životní prostředí, doprava). S příchodem a působením poradce - venkovského manažera, který dovedl jednotlivé obce a mikroregiony k zamyšlení se nad budoucností území a k tvorbě Rozvojové strategie jejich území, si mikroregiony začaly stále více uvědomovat další společné potřeby (sociální oblast, agroenvironmentální oblast, turistický ruch, vzdělávání, přeshraniční spolupráce). Doposud se však jejich úvahy a plány opíraly pouze o rozpočty obcí a dotace z ministerstev. Během let 2003 a 2004 se podařilo přesvědčit starosty a zastupitelstva o reálnosti strategií. V té době bylo možné začít s přípravou na spolupráci i s ostatními sektory na venkově. Vysvětlování a objasňování výhod a nevýhod ze strany poradce v radách mikroregionů vyústilo na podzim roku 2004 k oslovení podnikatelů a zástupců neziskového sektoru ke spolupráci na společném rozvoji území. V prosinci 2004 vzniklo z iniciativy přípravného výboru občanské sdružení MAS a začala Společná cesta, která sdružovala tři mikroregiony - Svazky obcí Dražanská vrchovina, Větrník a Rakovec.

V roce 2007 (dne 29. 6. na Výroční členské schůzi) odstoupila z MAS Dražanská vrchovina z důvodu územních odlišností. Naopak se MAS rozšířila o SO Mezihoří a o SO Ivanovická brána. V současné době MAS Vyškovsko tvoří SO Větrník, SO Rakovec, SO Mezihoří, SO Ivanovická brána a město Vyškov.

1.4. Zkušenosti místní partnerství

MAS byla založena na principu místního partnerství mezi veřejným, soukromým a neziskovým sektorem. Počet zakládajících členů byl 5. V současné době se organizace rozšířila a má 48 členů. Orgány MAS mají vyvážené složení. Na rozhodovací úrovni ani veřejný sektor ani žádná z jednotlivých zájmových skupin nepředstavuje více než 49% hlasovacích práv. Minimálně však musí být zastoupení jedním členem veřejného sektoru.

První křížovatkou při setkáních v roce 2005 bylo ujasňování si vzájemných pravidel komunikace, vysvětlování svých postojů a názorů na jednotlivé sektory. Pokračovalo se připomínkováním stávajících rozvojových strategií. Na základě těchto projednávání byli účastníci průběžně školeni o nových pojmech jako projektové záměry, jejich formy, tvorba, SWOT analýza, základní způsoby komunitního plánování, systém řízení a jednotlivé řídicí funkce v občanském sdružení. Byla rozšiřována informace o založení a fungování MAS s cílem oslovit a přilákat další zájemce. Po intenzivním podzimu roku 2005 bylo možné v prosinci 2005 svolat první Výroční členskou schůzi, na které byly schváleny upravené stanovy, přijati noví členové, odsouhlasena řídicí struktura MAS a schválena strategie pro LEADER ČR 2006, která vycházela ze schválených strategií rozvoje mikroregionů a výstupů dosavadního sběru projektových fichí. Z Ministerstva Zemědělství byla MAS podpořena finančními prostředky na tvorbu strategie území. Žádost o finanční prostředky z programu LEADER ČR 2006 bohužel nebyla úspěšná a vedla ke stagnaci v činnosti MAS. V první polovině roku 2007 se situace opakovala. V roce 2008 byl zvolen nový management MAS a ten dal vzniknout novému Strategickému plánu LEADER 2007-2013. Strategie byla podpořena a vyhodnocena v druhém kole jako nejlépe bodovaná. Od r. 2009 do r. 2014 bylo v rámci 10-ti vyhlášených výzev (108 projektů) rozděleno do území cca 40 mil. Kč. Mimo projekt v PRV ose IV.1. bylo úspěšně zrealizováno

sedm projektů spolupráce mezi místními akčními skupinami a pro území získány další 4 mil. Kč. Projekty byly zaměřeny na tvorbu hypotezek, pěších stezek, muzejních expozic, podporu a vybavení divadelních spolků a vybavení všech spolků sborů dobrovolných hasičů pracujících s mládeží. Součástí výše uvedených projektů byly tvorby propagačních materiálů a soupisů kulturního dědictví. Projektových partnerů z ČR bylo zapojeno 8 a v roce 2013 byl zapojen i zahraniční partner MAS Malohont.

Největší přínos pro zpracování rozvojových dokumentů tedy byla hojná účast místních aktérů (občanů, neziskových organizací, sdružení, zemědělců a podnikatelů) na komunitních workshopech - kulatých stolech, kde byla vždy vysvětlena základní myšlenka MAS a seznámeni s činností a výsledky organizace. Všichni účastníci (veřejný, soukromý sektor, občan, ženy, zástupci občanů pracujících s mládeží, NNO a zemědělci) byli vyzváni k definování záměrů a problémů týkajících se jejich okolí a regionu v území MAS. Po vyjádření všech zúčastněných jim byla dána možnost označit tři nejdůležitější záměry, které by se měli řešit. Vytipování aktivisté ze všech kulatých stolů byly začleněny do Tematických pracovních skupin, kde pomocí seskupení všech námětů z celého území na stůl a rozčlenění do témat stanovili problémové oblasti a intervence, které sloužili mimo jiné k vytvoření SWOT analýzy, z níž byly navrženy priority, které chce MAS v území řešit formou realizace strategie. Probíhali řízené rozhovory s aktéry v území. Nejaktivnější lidé se účastnili nejen pracovních skupin v MAS, ale i jako dobrovolníci.

Pro zpracování SCLLD MAS Vyškovsko byly přizváni ke spolupráci následující expertní odborníci z řad externích i interních, kteří mají hluboké zkušenosti a znalosti z oblasti dané problematiky:

- *Externí subjekt* – Ing. Roman Haken - člen Výboru pro neziskové organizace při MMR ČR, člen Evropské komise v Bruselu – dohled nad tvorbou strategie
- *Externí subjekt* - Bc. Ivana Korvasová – koordinátor tvorby strategie meziobecní spolupráce – koordinace mezi subjekty v území
- *Interní subjekt* - Irena Dvořáková – manažerka svazku obcí Větrník, asistence při realizaci kulatých stolů
- *Interní subjekt* – Ludmila Kolářová manažerka MAS Vyškovsko: zodpovědná za zpracování SCLLD
- *Interní subjekt* - Jiří Novotný, zástupce o.s. Manner: zodpovědný za environmentální část SCLLD, asistentce při realizaci kulatých stolů.
- *Externí subjekt* – Ing. Hynek Dvořáček - Poradenství v oblasti hospodaření s vodou
- *Interní subjekt*- Renata Jaklová – analytička

MAS Vyškovsko dále působí pro region jako poradenský orgán. Každoročně pořádá pro zájemce z území řadu školení zaměřených na novelizace zákonů a pravidel, žadatele učí zpracovávat projektové žádosti a i nadále přispívá k rozvoji regionu síťováním a tvorbou projektů spolupráce. Organizace zapůjčuje do území zdarma vybavení pro pořádání kulturních akcí, zpracovává dokumenty regionálního významu.

2. ANALYTICKÁ ČÁST

2.1. Socio-ekonomická analýza

2.1.1. Obyvatelstvo

Základním pojmem demografické statistiky a současně předmětem jejího sledování je „obyvatelstvo“. V praxi české i dřívější československé demografické statistiky od roku 1950 nejsou za obyvatele považováni jen státní občané České republiky nebo bývalého Československa, ale všechny osoby, které k danému datu byly přihlášeny v daném území k trvalému pobytu, tedy i cizinci. Synonymem „obyvatel přihlášených k trvalému pobytu“ jsou „(trvale) bydlící obyvatelé“, **(trvale) bydlící obyvatelstvo**.

2.1.1.1 Vývoj počtu obyvatel

Na území MAS Vyškovsko žije k 31.12.2014 celkem 47 362 obyvatel, kteří tvoří 52,35 % z celkového počtu obyvatel okresu Vyškov, což je 4,03 % celého Jihomoravského kraje. Počet obyvatel byl nejvyšší v roce 2014 (47 362 obyv.), kdy k MAS přistoupil nový člen – město Vyškov. Za sledované období od roku 2004 do roku 2013 se počet obyvatel zvýšil o 1 201 osob, přičemž nejnižší počet obyvatel byl zaznamenán v roce 2007 (21 901 obyv.). Trend dlouhodobého rostoucího počtu obyvatel je zaznamenán i co se týká okresu Vyškov, JMK a celé ČR. Populační vývoj a znalost trendů nám tak umožňuje v dlouhodobém horizontu plánovat potřebné změny. Znalost demografického vývoje umožňuje lépe se připravit na socioekonomické změny.

Tab. 2 Vývoj počtu obyvatel na území MAS Vyškovsko

	2004	2005	2006	2007	2008	2009	2010	2011	2012	2013	2014
MAS celkem	24 812	24 831	24 877	21 901	25 312	25 543	25 722	25 722	25 878	26 013	47 362
Okres Vyškov	87 088	87 120	87 443	87 519	88 057	88 688	89 097	89 342	89 765	90 041	90 460
JMK	1 123 201	1 130 358	1 132 563	1 140 534	1 147 146	1 151 708	1 154 654	1 166 313	1 168 650	1 170 078	1 172 853
ČR	10 220 577	10 251 079	10 287 189	10 424 926	10 467 542	10 506 813	10 532 770	10 505 445	10 516 125	10 512 419	10 538 275

Zdroj dat: Český statistický úřad

2.1.1.2 Věková struktura obyvatel

Průměrný věk obyvatel žijících na popisovaném území je 41,3 let, přičemž počet žen průměrného věku je vyšší než počet mužů, celkem o 707 žen. V roce 2013 byl nejnižší průměrný věk zaznamenán u SO Větrník (40,6 let), naopak nejvyšší u SO Mezihoří (43,0 let). **Díky akcím (kulaté stoly) a řízeným rozhovorům byli do tvorby strategie zapojeni občané všech věkových kategorií. Akce tak umožnila netradičním způsobem rozhodovat o regionu, což mělo kladný ohlas.**

Tab. 3 Počet obyvatel na území MAS a průměrný věk k 31. 12. 2013

Svazek obcí	Počet obyvatel			Průměrný věk
	celkem	muži	ženy	celkem
Mezihoří	5373	2707	2666	43,0
Ivanovická brána	7898	3932	3966	40,8
Větník	4878	2450	2428	40,6
Rakovec	7864	3874	3990	41,0
Vyškov	21 341	10347	10967	41,2
MAS celkem	47 354	23310	24017	41,3
okres Vyškov	90 041	44460	45581	41,2
JMK	1 170 078	572533	597545	41,5
ČR	10 512 419	5162380	5350039	41,5

Zdroj dat: Český statistický úřad

Důležitou kategorií v rámci struktury obyvatelstva tvoří lidé v produktivním věku. U věkové struktury obyvatelstva se nejčastěji zjišťují poměry mezi ekonomicky aktivní částí populace a neaktivní. Lze tak vypočítat ekonomickou zátěž. Struktura obyvatelstva do budoucna napovídá, kolik bude například zapotřebí míst pro žáky ve školství, kolik bude v území lidí v důchodovém věku či kolik potenciálně aktivních lidí bude v následujících letech apod.

Demografická struktura obcí MAS ukazuje, že nejméně je zastoupeno věkové složení osob spadající do skupiny 0-14 let, ti tvoří 14,4 % z celkového počtu obyvatel. Naopak nejvíce je zastoupeno věkové složení osob mající 15-64 let, ta je zastoupena z 68,6 %. Tato skupina osob patří do produktivního věku. Zbývajících 17,1 % jsou zástupci věkové kategorie 65+. Část území působnosti MAS Vyškovsko spadá do oblasti tzv. "Německého ostrůvku," které bylo v poválečném období postiženo odsunem podstatné části obyvatel. Dosídlení území proběhlo před více než půl stoletím, avšak tyto oblasti jsou dosud tímto fenoménem poznamenány. V této oblasti je menší vztah obyvatel k místu, kde žijí. **Strategie by se tedy měla zaměřit na podporu komunitních center, kde bude vytvořen prostor všem věkovým kategoriím za účelem realizace sociálních, vzdělávacích, kulturních a rekreačních aktivit s cílem zlepšit život komunity v obci jako celku.**

Tab. 4 Věková struktura obyvatelstva

SO	Počet obyvatel	v tom ve věku					
	celkem	0 - 14 let	v %	15 - 64 let	v %	65 a více let	v %
Mezihoří	5373	705	13,12%	3 617	67,32%	1054	19,62%
Ivanovická brána	7898	1 270	16,08%	5 283	66,89%	1 345	17,03%
Větrník	4878	745	15,27%	3 383	69,35%	750	15,38%
Rakovec	7864	1237	15,73%	5304	67,45%	1323	16,82%
Vyškov	21 341	2879	13,49%	14878	69,72%	3584	16,79%
MAS celkem	47 354	6 836	14,43%	32 465	68,56%	8056	17,01%
okres Vyškov	90 041	13 670	15,18%	61 299	68,08%	15 072	16,74%
JMK	1 170 078	172 886	14,78%	789 416	67,47%	207 776	17,76%
ČR	10 512 419	1 460 299	13,89%	7 038 291	66,95%	2 013 829	19,16%

Zdroj dat: Český statistický úřad

Z tabulky níže je patrné, že nejvyšší hodnoty jsou obsaženy v roce 2014, kdy k MAS přistoupilo město Vyškov. Pomineme-li rok 2014, je zřejmé, že nejvíce dětí se na území MAS narodilo v rámci čtyřletého období v roce 2013 (303 dětí), naopak nejméně v roce 2011 (262 dětí). V porovnání průměrný počet narozených (275,25) vůči průměrnému počtu zemřelých (281) je počet zemřelých za sledované období 2010 – 2013 vyšší. Klade se hodnota vyšší hodnoty přistěhovaných osob oproti hodnotám vystěhovaných osob, což vypovídá o atraktivitě území. Počet přistěhovaných osob je za celé období vyšší než počet vystěhovaných, celkem o 546 osob. Z tohoto výsledku lze vydedukovat, že území MAS Vyškovsko nabízí přátelské prostředí pro běžný život. Celkový přírůstek byl nejvyšší v roce 2010 (179 osob), naopak nejnižší v roce 2014 (8 osob). **Je nutné zatraktivnit život lidem v regionu nejen z pohledu trávení volného času, ale i z pohledu zajištění vyšší zaměstnanosti a dostupnosti služeb. Jedině tak lze zabránit migraci obyvatel do větších měst.**

Tab. 5 Pohyb obyvatel

Rok	Narození	Zemřelí	Přistěhovaní	Vystěhovaní	Přírůstek (úbytek)			Celkový počet obyvatel 31.12
					přirozený	migrační	celkový	
2010	301	276	748	594	25	154	179	25 722
2011	262	290	728	617	-28	111	83	25 722
2012	235	273	811	617	-38	194	156	25 878
2013	303	285	778	661	18	117	135	26 013
2014	517	497	1 175	1 187	20	-12	8	47 362

Zdroj dat: Český statistický úřad

2.1.1.3 Domácnosti podle typu, sňatky a rozvody

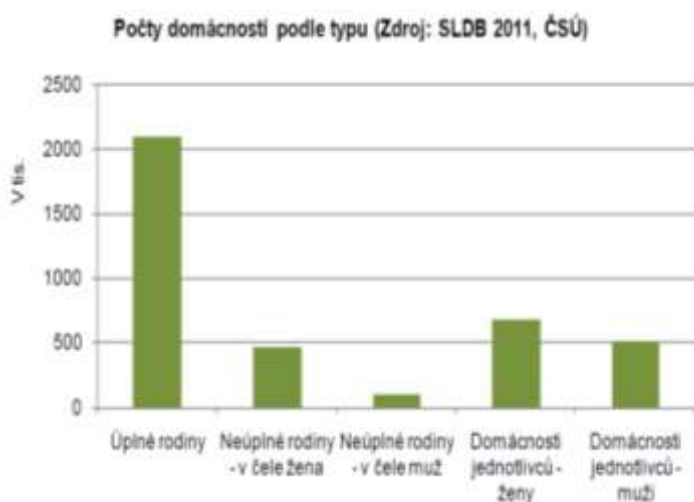
Dle ČSÚ se v ČR ročně rozvádí kolem 30 tisíc manželství. Ve školních třídách jsou v menšině děti, jejichž rodiče setrvávají v prvním a jediném manželství, a které nemají nemanželské sourozence. Narušené funkce rodiny se nevyhýbají jak rodinám ze sociálně slabého prostředí, tak rodinám s dobrým hmotným zabezpečením. Hranice mezi funkční a disfunkční rodinou je velmi tenká, může se velmi rychle měnit v závislost na změně ekonomického postavení vlivem ztráty zaměstnání, dlouhodobého onemocnění, manželských a partnerských krizí. Specialisté (sociologie, psychologie i právo) se shodují, že institut manželství má čím dál menší váhu. Fungující rodina se tak pomalu stává jevem zcela vzácným. Co se týká území MAS Vyškovska i zde tento smutný trend vyplývá i z níže uvedené tabulky a grafu. I zde se v posledním desetiletí odvrací od tradičního modelu rodiny. Tato situace je z pohledu psychického stavu jedince nevyhovující. Z četných rozhovorů a jednání s odborníky je zřejmé, že děti z rozvedených rodin se s touto situací vyrovnávají velice těžce a dlouhodobě. Vzrůstá počet sebevražd mladých lidí z důvodu neuspokojení jejich životních cílů (rodina, zaměstnání, partnerské vztahy). Na území MAS (viz. tab. 6) došlo v porovnání mezi jednotlivými svazky obcí k největší rozvodovosti u Rakovce a to v letech 2003 - 2013 (226 rozvodů). Nejméně rozvodů bylo zaznamenáno v desetiletém období od roku 1992 – 2002 u SO Větrník (97 rozvodů). Dle uvedené statistiky z celkového počtu svateb a rozvodů je patrné, že každé druhé manželství se rozvádí. K podpoře rodiny se jeví za nejvhodnější formu spolupráce Mateřských center v území či podpora vzniku dětských skupin. Na území MAS je registrováno již šest mateřských center. Vzájemná komunikace o společných problémech za účasti odborníka je velice přínosná a žádoucí. **Zajištění kvalitních zařízení ve vazbě na potřeby území, kde je prokazatelný nedostatek těchto kapacit umožní lepší zapojení rodičů s dětmi předškolního věku na trh práce.**

Tab. 6 Svatby a rozvody v desetiletích

SO	roky	svatby	rozvody
Ivanovická brána	1992-2002 (10let)	421	140
	2003-2013 (10let)	363	195
Mezihoří	1992-2002 (10let)	289	118
	2003-2013 (10let)	257	135
Rakovec	1992-2002 (10let)	390	191
	2003-2013 (10let)	319	226
Větrník	1992-2002 (10let)	283	97
	2003-2013 (10let)	252	125
Vyškov	1992-2002 (10let)	1424	832
	2003-2013 (10let)	1200	786
Celkem		5198	2845

Zdroj dat: Český statistický úřad

Graf 1 Počty domácností dle typu



Tab. 7. Procent. vyjádření podílu neúplných rodin

1.	SROVNÁVACÍ ÚDAJE	%
2.	MAS Buchov	15,6
3.	MAS Za humnami	17,4
4.	MAS Hustopečsko	17,4
5.	MAS Moravský kras	17,9
6.	MAS Prostějov venkov	18,0
7.	MAS Hřibčíc hory	18,2
8.	MAS Kyjovské Slovácko	18,2
9.	MAS Na cestě k prosperitě	18,3
10.	MAS Vyškovsko	19,0
11.	MAS Střední Haná	19,2

Zdroj dat: EKOTOXA

2.1.1.4 Nezaměstnanost

Situace na trhu práce a nezaměstnanost je jedním z hlavních ukazatelů hospodářského vývoje území. Přímou se dotýká obyvatel v území, má vliv na jejich životní úroveň, kvalitu života i pozici ve společnosti. Nezaměstnanost závažně ovlivňuje stav společnosti.

Níže uvedená tabulka uvádí podíl nezaměstnaných osob (na obyvatelstvu ve věku 15-64 let) bydlících v obcích v územní působnosti MAS Vyškovsko. Jde o evidované nezaměstnané, kteří nemají žádnou objektivní překážku pro přijetí do zaměstnání a při nabídce vhodného pracovního místa mohou do něj bezprostředně nastoupit. Data jsou získána z ČSÚ, roky 2013 a 2012 nejsou k dispozici. Je však patrné, že podíl nezaměstnaných osob na území MAS má za sledované období kolísavý charakter. Pozitivně lze hodnotit rok 2015, kdy podíl nezaměstnaných měl za sledované období nejnižší hodnoty. Stejně tak tomu bylo i z pohledu JMK a celé ČR. Naopak nejvyšších hodnot bylo dosaženo v roce 2010, kdy podíl nezaměstnaných na území MAS tvořila 8,18 % obyvatel z celkového počtu ekonomicky aktivních obyvatel. V tomto roce bylo nejvyšších hodnot dosaženo i JMK (8,45 %).

Tab. 8 Podíl nezaměstnaných osob na území MAS Vyškovsko

	2015	2014	2011	2010	2009
MAS	5,21	6,93	7,56	8,18	7,81
JMK	7,01	8,25	7,61	8,45	8,05
ČR	6,24	7,46	6,77	7,4	7,12

Zdroj dat: Český statistický úřad

Další tabulka níže uvádí nezaměstnanost v obcích v SO ORP Vyškov, proto se údaje s výše uvedenou tabulkou rozcházejí. Obecná míra nezaměstnanosti vyjadřuje podíl počtu nezaměstnaných osob na celkové pracovní síle (součet všech zaměstnaných a nezaměstnaných). Za nezaměstnané se považují všechny osoby patnáctileté a starší, které ve sledovaném období byly bez práce, aktivně ji hledaly a byly připraveny k nástupu do zaměstnání nejpozději do 14 dnů. Nicméně i zde lze rok 2015 hodnotit pozitivně. Oproti předchozímu roku 2014 došlo ke snížení počtu dosažitelných uchazečů o práci (celkem o 485), tedy i podílu nezaměstnaných osob. Nabídka volných pracovních míst se zvýšila o 213 míst.

Tab. 9 Nezaměstnanost v obcích v SO ORP Vyškov

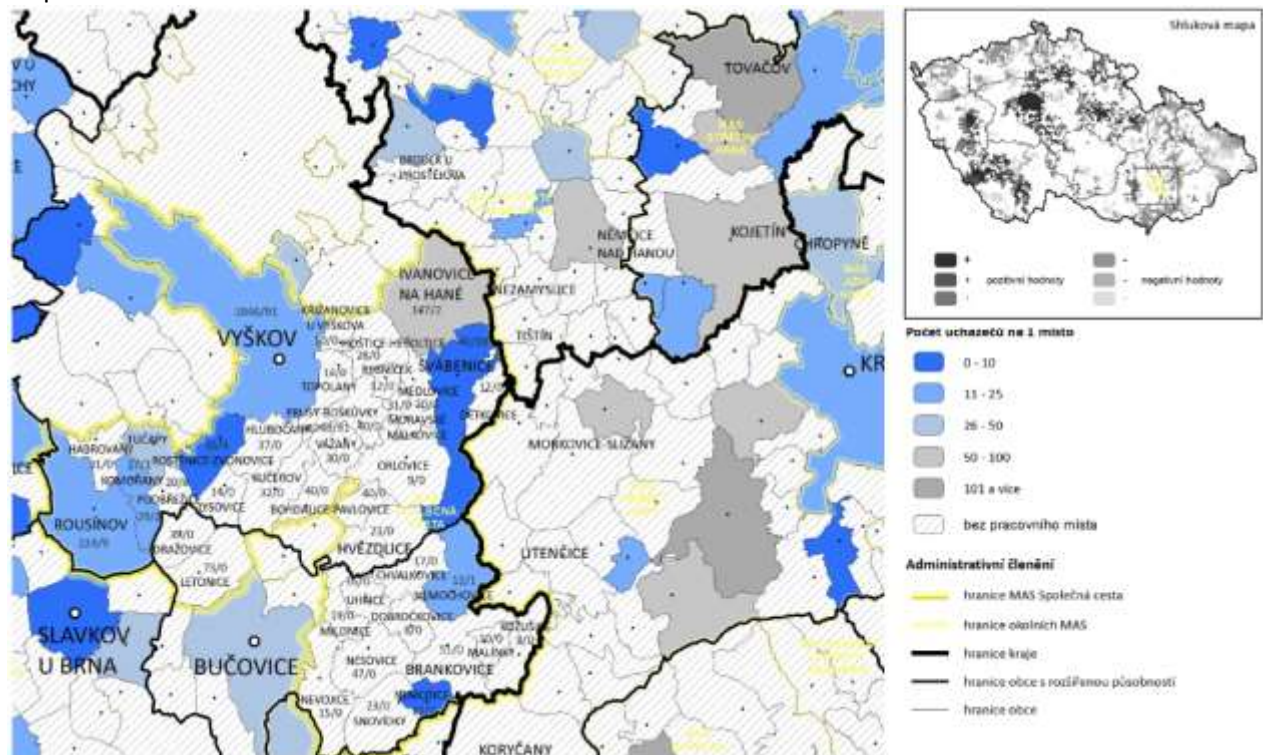
SO ORP Vyškov	rok 2015			rok 2014		
	Počet dosažitelných uchazečů (15-64 let)	Podíl nezaměstnaných osob v %	Volná pracovní místa	Počet dosažitelných uchazečů (15-64 let)	Podíl nezaměstnaných osob v %	Volná pracovní místa
	celkem	celkem		celkem	celkem	
	1 576	4,7	439	2 061	6,3	226

Zdroj dat: Český statistický úřad

Dle zdrojů dat z EKOTOXY (Mapa 1) je 29 obcí z celkového počtu 38 obcí v územní působnosti MAS bez volného pracovního místa. V mapě níže je uveden zlomek u jednotlivých obcí, který uvádí počet uchazečů na počet volných pracovních míst. V současné době neexistuje spojovací článek mezi úřady práce, školami

a zaměstnavateli v území. Dochází tak k nemožnosti obsazení volných pracovních míst odborníky, neboť školy je neprodukuje a k nerovnosti poptávky a nabídky na trhu práce.

Mapa 1 - Počet uchazečů na 1 místo



Zdroj dat: EKOTOXA

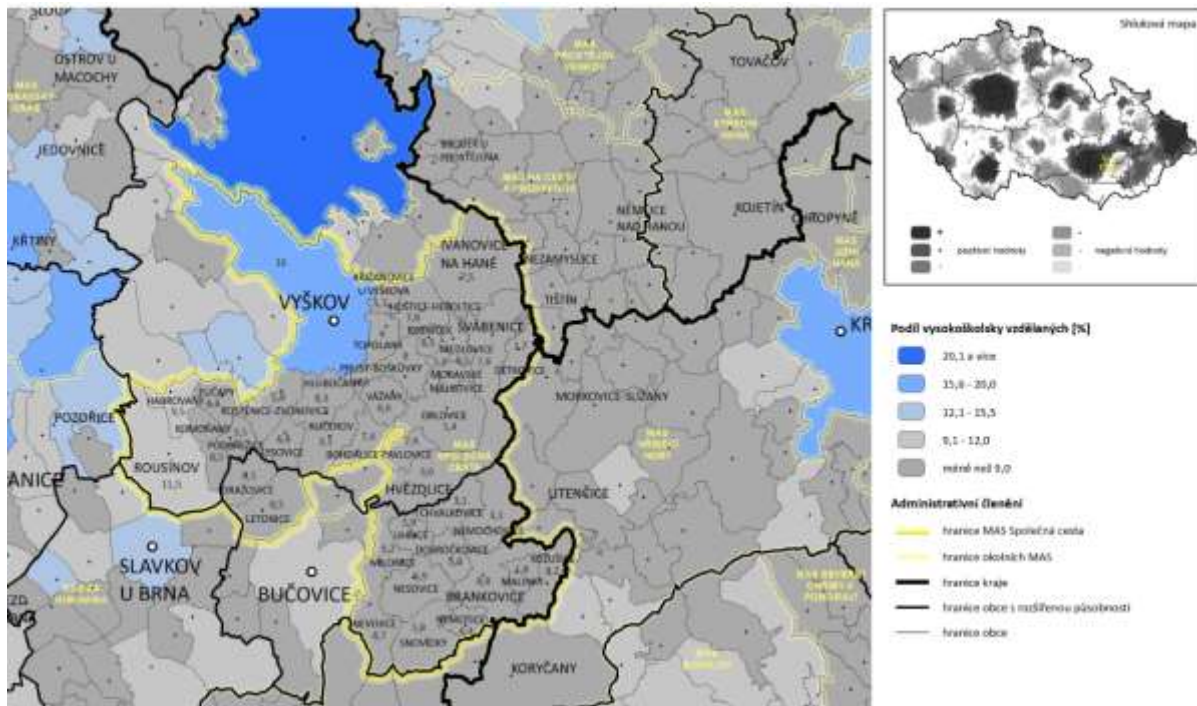
Je důležité, aby práce nebyla výsadou jen velkých měst, proto jedním z cílů strategie je podpora vytváření pracovních míst na lokální úrovni či podpora spolupráce aktérů na místní úrovni při řešení lokální nezaměstnanosti a zjišťování potřeb místních zaměstnavatelů. Protože MAS Vyškovsko spadá do sociálně vyloučené lokality, měla by Strategie podporovat také sociální začleňování osob sociálně vyloučených či sociálním vyloučením ohrožených prostřednictvím aktivit zaměřených na prevenci sociálního vyloučení osob.

2.1.1.5 Vzdělanostní struktura obyvatelstva

Základní charakteristikou vzdělanostní struktury obyvatelstva je nejvyšší dokončené vzdělání obyvatel. To bylo sledované při Sčítání lidu, domů a bytů, které proběhlo v roce 2011. Vzdělanostní struktura obyvatel představuje významnou část rozvoje lidských zdrojů. Vzdělanost osob v území tedy jednoznačně patří mezi hlavní předpoklady rozvoje regionu, neboť vzdělání obyvatel úzce souvisí se schopnostmi a dovednostmi uplatnit se na trhu práce. Vyšší vzdělanost přináší větší využití ekonomického potenciálu regionu, nižší naopak přináší riziko větší nezaměstnanosti. Vhodně zvolený přístup k problematice rozvoje lidských zdrojů je proto velmi důležitý.

Z níže uvedených dat vyplývá struktura vzdělanosti obyvatel MAS Vyškovsko. Podíl obyvatel s nejvyšším dosaženým vzděláním je přepočítán k celkovému počtu obyvatel starších 15 let. Území MAS vykazuje poměrně nízké hodnoty vysokoškolsky vzdělaných lidí. Nadprůměrné hodnoty vykazuje pouze město Vyškov (16 %). Následuje město Rousínov (11,5 %) a obec Habrovany (9,5 %), které dle barevného rozlišení spadají do rozhraní podílu vysokoškolsky vzdělaných 9,1 – 12,0 %. Z regionálního pohledu v rámci území MAS lze tedy region charakterizovat s nízkým podílem obyvatel s vysokoškolským vzděláním. Všeobecně je známo, že v současné době je základním předpokladem pro možné uplatnění na trhu práce získání co nejvyššího stupně vzdělání.

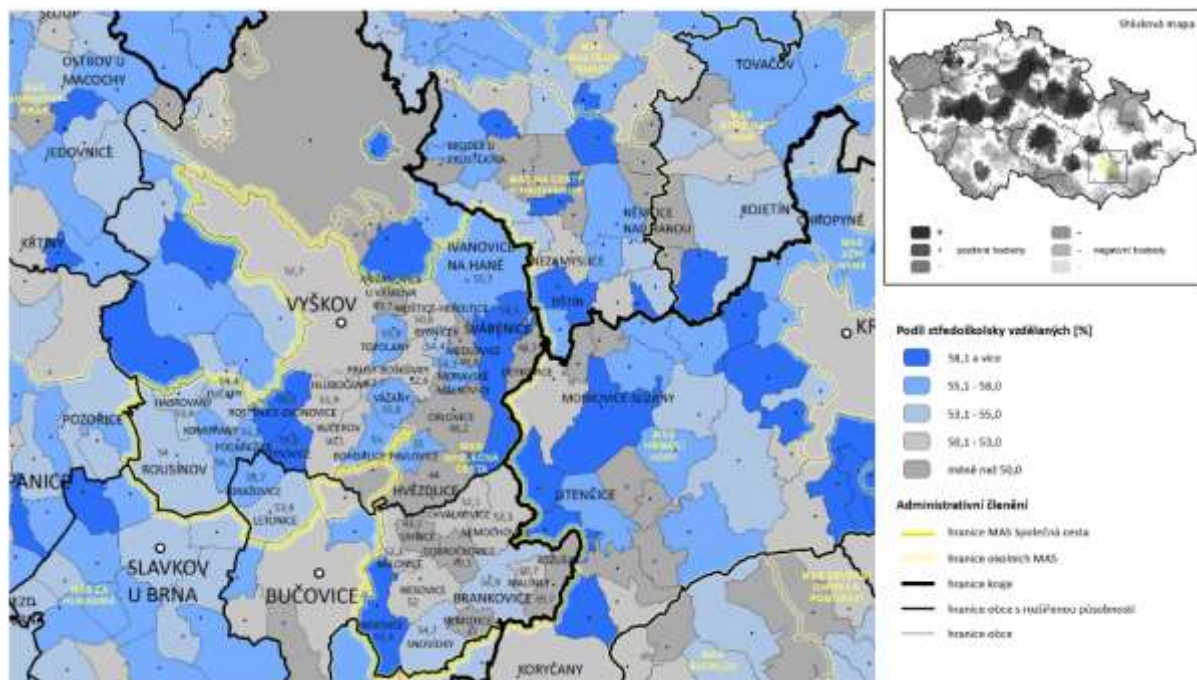
Mapa 2 - Podíl obyvatel MAS s nejvyšším s vysokoškolským vzděláním k datu 03.2011



Zdroj dat: EKOTOXA

Podíl obyvatel se středoškolským vzděláním je přepočítán k celkovému počtu obyvatel starších 15 let. Podíl 58,1 % a více středoškolsky vzdělaných lidí vykazují obce znárodněně v mapě sytě modrou barvou. Patří sem Rostěnice-Zvonovice, Lysovice, Švábenice a Nevojice. Mezi obce s podílem středoškolsky vzdělaných 55,1 % - 58,0 % patří Ivanovice na Hané, Topolany, Moravské Málkovice, Vážany, Bohdalice-Pavlovice, Dražovice, Podbřežice a Komořany. Podíl nižší než 50 % středoškolsky vzdělaných obyvatel vykazuje obec Nemotice, Kožušice, Dobročkovice, Uhřice, Hvězdlice, Orlovice, Dětkovice, Medlovice a Křižanovice u Vyškova. Úroveň této dílčí vzdělanosti populace lze v regionu hodnotit za vysokou.

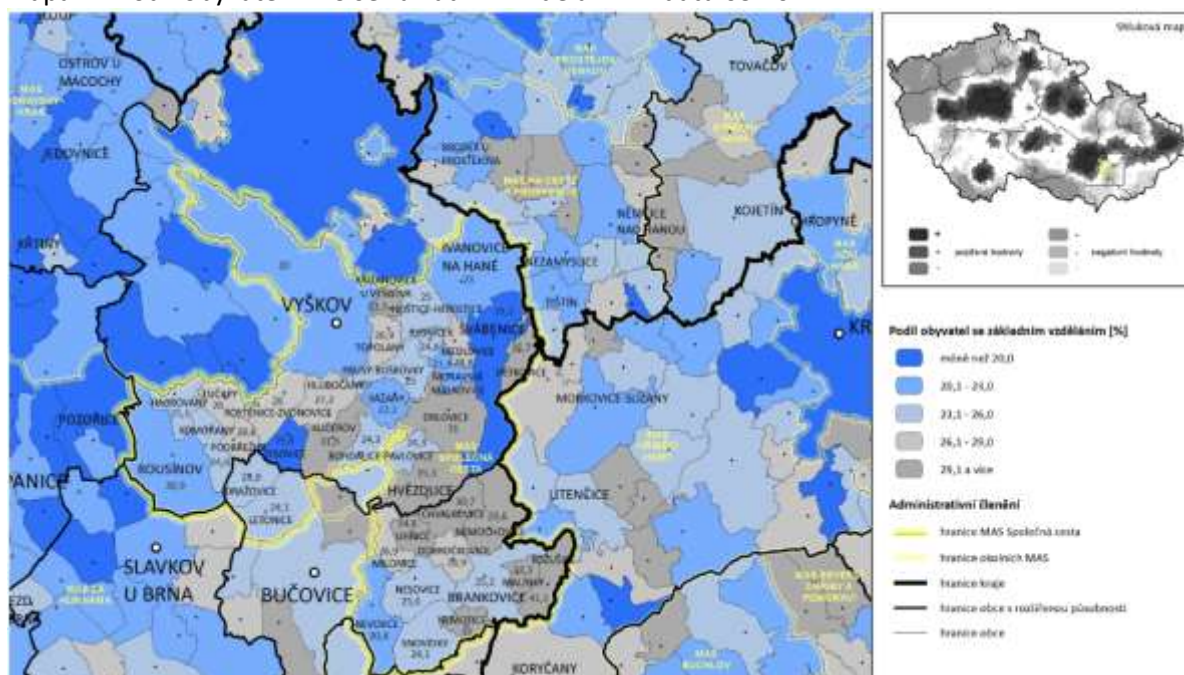
Mapa 3 - Podíl obyvatel MAS se středoškolským vzděláním k datu 03.2011



Zdroj dat: EKOTOXA

Podíl obyvatel se základním vzděláním je přepočítán k celkovému počtu obyvatel starších 15 let. Mezi obce s vysokým podílem základního vzdělání patří Švábenice a Lysovice.

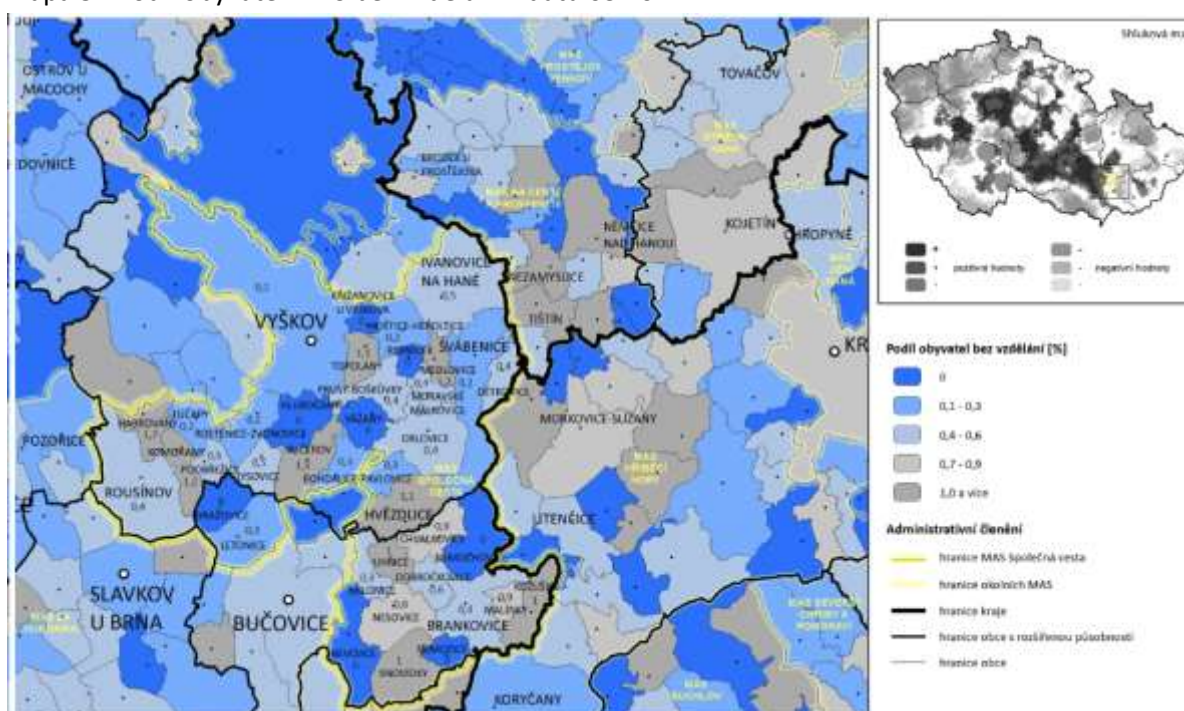
Mapa 4 - Podíl obyvatel MAS se základním vzděláním k datu 03.2011



Zdroj dat: EKOTOXA

Podíl obyvatel bez vzdělání není výrazný oproti celkovému počtu obyvatel v obcích. V obci Habrovany je tato hodnota nejvyšší ze všech obcí (1,7 %) což je přičítáno působnosti domova pro tělesně a zdravotně postižené.

Mapa 5 - Podíl obyvatel MAS bez vzdělání k datu 03.2011



Zdroj dat: EKOTOXA

Vytváření podmínek pro rozvoj výchovy a vzdělávání je jednou z významných aktivit obce, kterou jí umožňuje zákon o obcích. Za tímto účelem obce zřizují mateřské či základní školy, nebo se za určitých smluvních podmínek dohodnou s jinou obcí, případně se svazkem obcí. Na území MAS Vyškovsko nemá z celkového počtu 38 obcí mateřskou školu 8 obcí. Celkový počet základních škol v území je 21, přičemž nejvíce školských zařízení se nachází ve městě Vyškov. Úplná škola (1-9 ročník) je v obci Brankovice, Bohdalice-Pavlovice, v Rousínově, ve Vyškově a v Ivanovicích na Hané. Ostatní základní školy jsou neúplné. Základní uměleckou školu má město Vyškov, Rousínov a Ivanovice na Hané. Střední školy se nachází pouze ve Vyškově (4 SŠ). Současný trend vzrůstajícího počtu dětí v mateřských školách a naplnění kapacit odráží potřebu zajistit možnost dostatečné kapacity i v základních školách. Populační vlny se tedy dlouhodobě promítnou do rozvoje regionálního školství.

Tab. 10 Počet základních, uměleckých a mateřských škol

Zřizovatel	Základní škola	Mateřská škola	Základní umělecká škola
Bohdalice - Pavlovice	1	1	
Brankovice	1	1	
Dobročkovice			
Dražovice	1	1	
Habrovany	1	1	
Hlubočany	1	1	
Hoštice - Heroltice	1	1	
Hvězdlice		1	
Chvalkovice			
Ivanovice na Hané	1	1	1
Komořany	1	1	
Kožušice			
Kučerov		1	
Letonice	1	1	
Lysovice		1	
Malínky			
Medlovice		1	
Milonice		1	
Moravské Málkovice	1		
Nemochovice		1	
Nemotice			
Nesovice	1	1	
Nevojice		1	
Orlovice		1	
Prusy-Boškůvky	1	1	
Rostěnice-Zvonovice	1		
Rousínov	1	1	1
Snovídky		1	
Švábenice	1	1	
Tučapy	1	1	
Uhřice			
Vážany		1	
Vyškov	7	13	1
Celkem	23	37	3

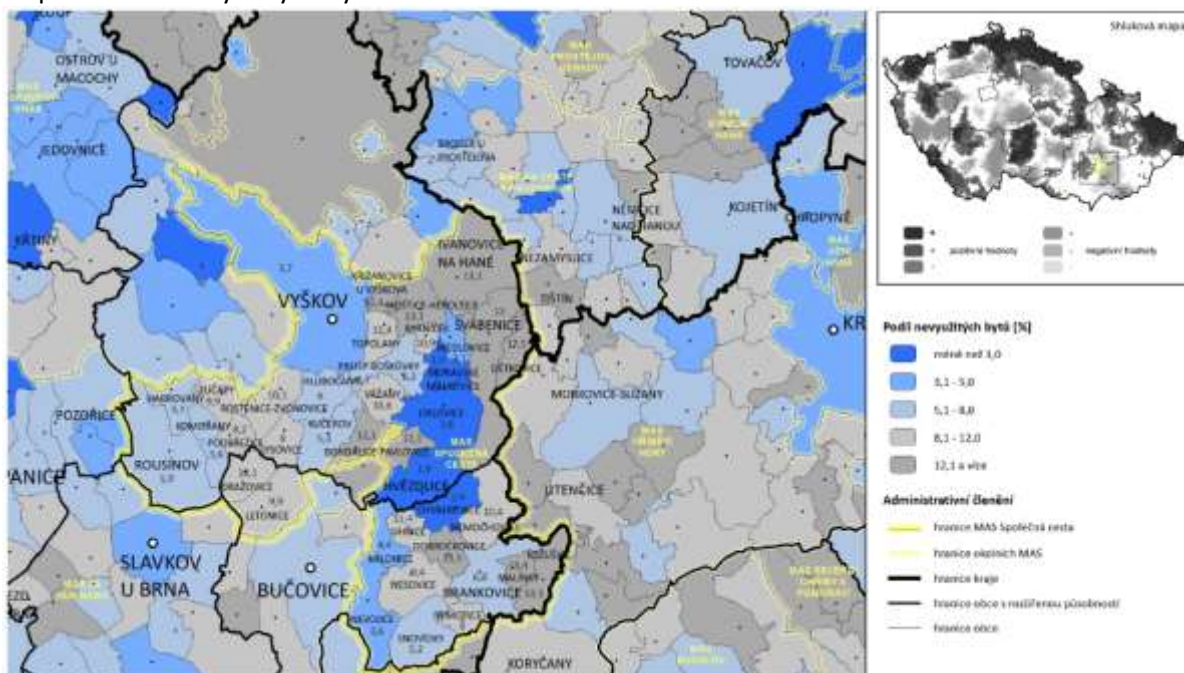
Cílem strategie z hlediska struktury vzdělání je podpora vzdělávacích zařízení (školy, školská zařízení a další zařízení podílející se na realizaci vzdělávacích aktivit), která umožní zlepšit kvalitu formálního vzdělávání (předškolního, základního, středního), zájmového a neformálního vzdělávání mládeže a

dalšího vzdělávání dětí i dospělých. S ohledem na problematiku sociálně a kulturně znevýhodněných rodin a dětí se SVP, je nutné zajištění rovného přístupu ke vzdělávání i těmto osobám. Podpořena by měla být také kvalitní infrastruktura pro výuku klíčových kompetencí (výuka technických, řemeslných dovedností, zvýšení zájmu žáků a studentů o přírodovědné a technické obory, výuka cizích jazyků, výuka digitálních technologií), která povede k odstranění nesouladu nabídky a poptávky a ke snadnějšímu uplatnění na trhu práce. Pro úspěšnou práci školy je také potřeba zajistit odborníky a zvýšit kvalitu a dostupnost infrastruktury pro vzdělávání a celoživotní učení. Šetřením v území bylo zjištěno, že zaměstnavatelé v území by preferovali větší podíl absolventů se středním odborným vzděláním se zaměřením na řemeslné obory.

2.1.1.6 Bydlení

Základní lidskou potřebou je potřeba bydlení. Počet obydlených a neobydlených bytů či domů na území lze vnímat jako ukazatel přitažlivosti obce. Nejnižší podíl nevyužitých bytů (méně než 3,0 %) je v obci Orlovice, Moravské Málkovice, Hvězdlice a Chvalkovice. Tyto obce se nacházejí v Litenčické pahorkatině, která území dělá atraktivní. Podíl nevyužitých bytů v rozmezí 3,1 – 5,0 % je v obci Medlovce, Milonice, Nevojice a Vyškov. Podíl 12,1 % a více % nevyužitých bytů se nachází v Ivanovicích na Hané, v Křižanovicích u Vyškova, v Hořticích-Herolticích, ve Švábenicích, v Dětkovicích, Dobročkovicích, Malínkách, Kožušicích a v Bohdalicích – Pavlovicích. **Tento výsledek vysokého podílu nevyužitých bytů lze brát jako novou příležitost a možnost využití bytového fondu. Správně zvolenou cestou bytové politiky lze stávající nevyužitý bytový potenciál využít např. pro výstavbu sociálních bytů. Různé formy bydlení a provázanost bytových a sociálních politik se může efektivně využít ke snižování (či předcházení) negativních jevů spojených s procesy sociální exkluze (segregace, migrace sociálně vyloučených, bezdomovectví apod.)**

Mapa 6 - Podíl nevyužitých bytů

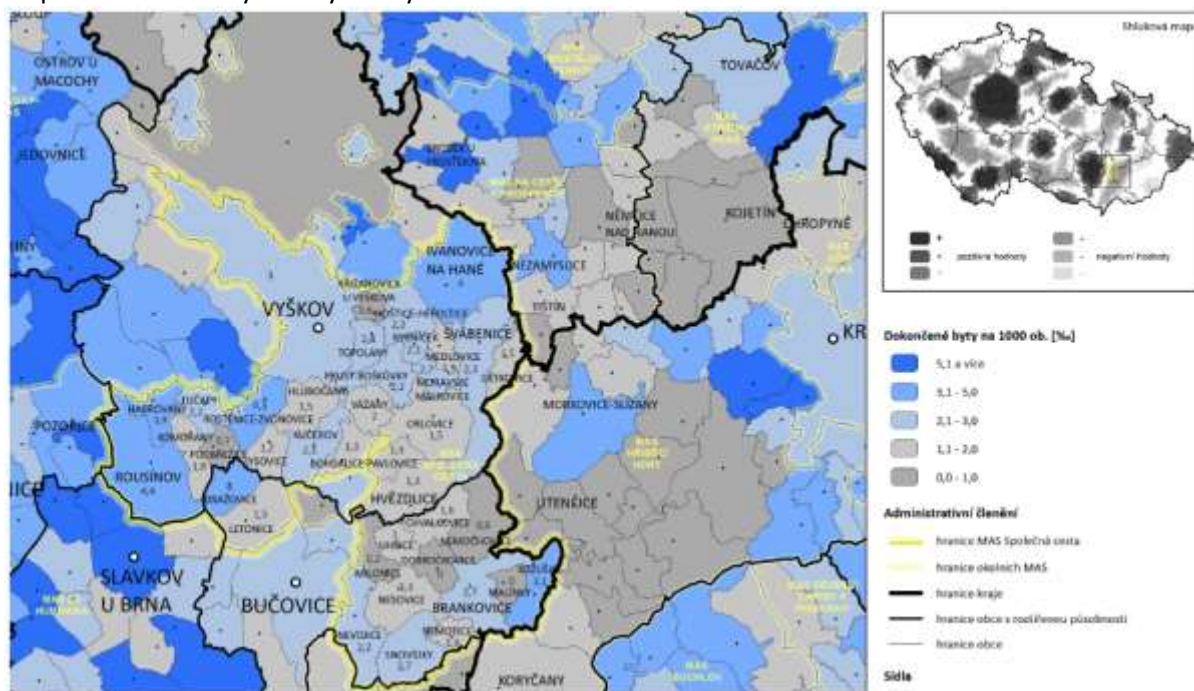


Zdroj dat: EKOTOXA

Níže uvedená mapa uvádí intenzitu bytové výstavby na území MAS. Jedná se o vícesměrnou indikaci vypovídající např. o ekonomické prosperitě obyvatel, zájmu investorů rozšiřovat bytový fond či jiné aktivity v sektoru stavebnictví. Dokončené byty na 1000 ob. (%) v rozmezí 5,1 % a více nemá na území MAS žádná obec. Do rozmezí 3,1 % - 5 % dokončených bytů patří obce Ivanovice na Hané, Rostěnice-Zvonovice, Habrovany, Rousínov, Dražovice a Kožušice. Převážná část obcí MAS spadá do ukazatelů 2,1 % - 3,0 %, 1,1 % - 2,0 % dokončených bytů. Obcí, které mají na popisovaném území 0,0 % - 1,0 % dokončených bytů je 7 (Křižanovice u Vyškova, Podbřežice, Uhřice, Nemochovice, Dobročkovice, Milonice a Malínky).

Z tohoto pohledu lez tedy říci, že čím nižší hodnota ukazatele, tím méně atraktivní území pro trvalé bydlení a zhoršené podmínky rozvoje. Vzhledem k tomu, že v územní působnosti MAS je 38 obcí, není počet těchto sedmi obcí nijak znepokojující.

Mapa 7 - Intenzita bytové výstavby



Zdroj dat: EKOTOXA

2.1.1.7 Dojíždka a vyjíždka za prací a do škol

Při sčítání lidu, domů a bytů z roku 2011, se zjišťovalo, kam lidé dojíždí do zaměstnání a do škol. Vyjíždka a dojíždka jsou dva pojmy, které popisují krátkodobý pohyb za prací (nebo do škol) určený směrem. Vyjíždějící jsou osoby směřující ven z určitého územního celku, dojíždějící, jsou osoby směřující dovnitř celku. Osoby vyjíždějící do zaměstnání nebo školy jsou všechny osoby, jejichž místo pracoviště je na jiné adrese, než jejich místo pobytu.

Celkový počet vyjíždějících v území je 14 113 osob, přičemž vyjíždějících do zaměstnání je celkem 10 172 a vyjíždějících dětí do škol je 3 941. Do zaměstnání vyjíždí nejvíce osob v rámci obce 3 344 osob. V těsném závěsu jsou lidé vyjíždějící za prací v rámci obce jiného okresu (3 302 osob). Nejvíce dětí vyjíždí do škol mimo obec (2 682 dětí), v rámci obce o polovinu méně (1 259 dětí). Z dílčích dotazníkových šetření vyplynulo, že většina obyvatel hodnotí svoji dopravní obslužnost v obci jako uspokojivou. Situace (obslužnost) se výrazně zlepšila v části území zavedením dopravního integrovaného systému (IDOS) Jihomoravského kraje. **Technický stav dopravní infrastruktury – dopravního mobiliáře (terminály, zastávky, přestupišť) je však v současné době dle šetření v území nevyhovující. Pro zvýšení bezpečnosti je nutné zajistit podporu pro osoby s omezenou pohyblivostí či s omezenou orientací (nevidomé) přizpůsobení komunikace, zajištění bezbariérových přístupů zastávek, zajištění zvukové či jiné signalizace. Samotnou dopravu zajišťují neekologická vozidla. Je třeba se zabývat tedy možností využívání ekologičtějších typů vozidel, výstavbou či modernizací přestupních terminálů mající vliv na udržení této formy dopravy.**

Tab. 11 Dojíždka a vyjíždka za prací a do škol

Vyjíždějící celkem	v tom								
	vyjíždějící do zaměstnání	v tom					vyjíždějící do škol	v tom	
		v rámci obce	do jiné obce okresu	do jiného okresu kraje	do jiného kraje	do zahraničí		v rámci obce	mimo obec
14 113	10 172	3 344	3 302	2 726	671	129	3 941	1 259	2 682

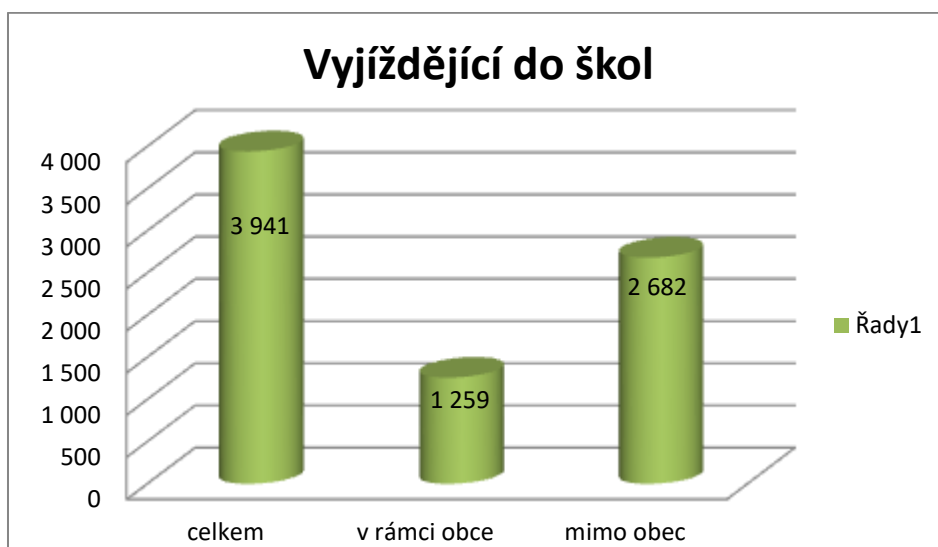
Zdroj dat: Český statistický úřad

Graf 2 Vyjíždky do zaměstnání



Zdroj dat: Český statistický úřad

Graf 3 Vyjíždějící do škol



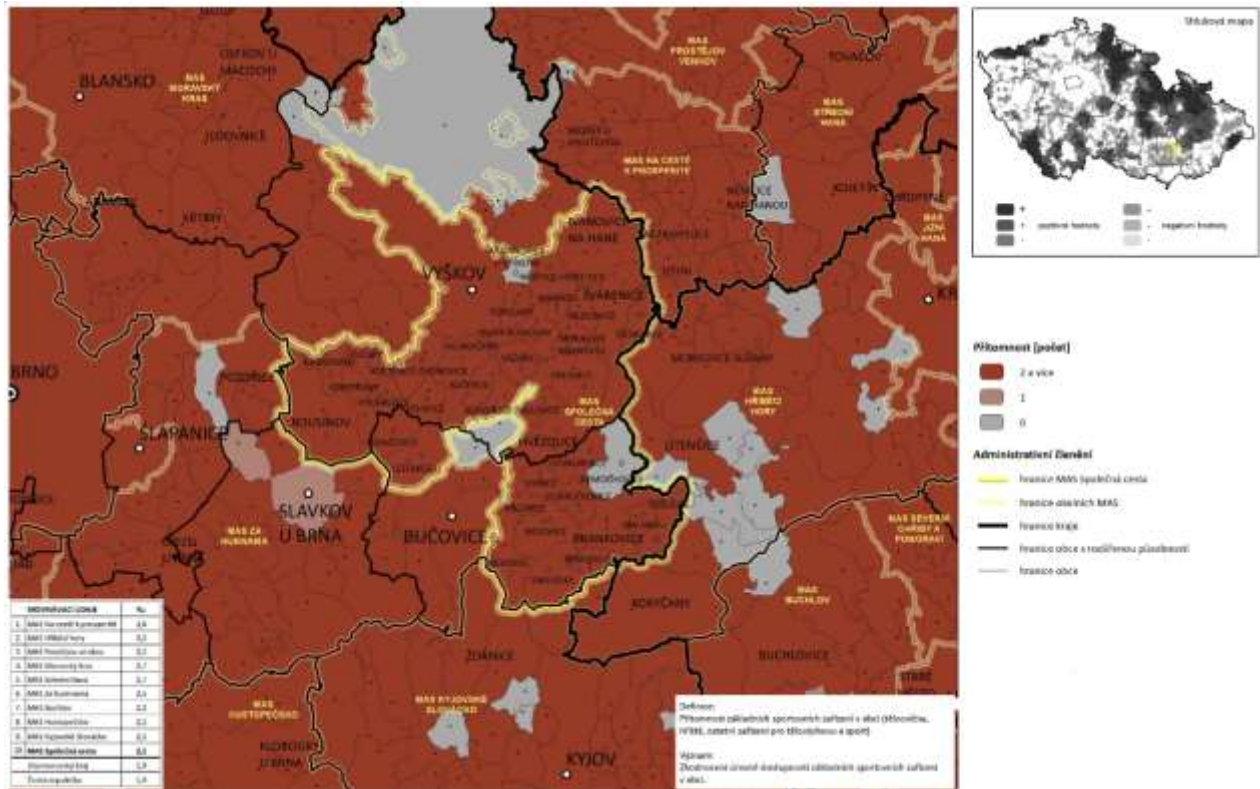
Zdroj dat: Český statistický úřad

2.1.1.8 Život v obcích

Život v obcích se odvíjí od občanské vybavenosti jednotlivých obcí a od občanů, kteří mají zájem se na rozvoji obce podílet. Kvalitní veřejná správa má velký vliv na rozvoj života na jednotlivých obcích, na vznik a udržení neziskových organizací a církví podporujících spolkový život venkova. Důležitějším prvkem pro život v obcích jsou školy a knihovny, které vyvíjí aktivity pro celou obec a okolí. Dalším prvkem neméně důležitým jsou i místní podnikatelé, kteří na aktivity mnohdy přispívají jak dary, tak finančními příspěvky.

- **spolky** – spolková činnost na území MAS je velice bohatá, ve většině obcí je zřízen sbor dobrovolných hasičů (SDH), sportovní kluby (tělovýchovná jednota, SOKOL), kluby maminek a dětí, šachové kluby, včelaři, MANNER apod. Dále nelze opomenout církevní organizace, které působí nejen na vesnicích, ale i městech. Nejrozšířenější je Římskokatolická církev a dále Apoštolská církev. V osmi obcích je zřízen rybářský klub. Působí zde spolky jako je Šuterňa Snovídky, Turistický oddíl v Podbřežicích a ve Chvalkovicích na Hané Klub českých turistů. Na území MAS jsou zřízeny i divadelní spolky D.A.V.A Rousínov, APOLLO Tučapy a další divadelní spolky na dobrovolné bázi bez IČ. Ve Vyškově je zřízen mimo jiné Klub plaveckých sportů, Městský bruslařský klub, Ragbyový klub JIMI RC Vyškov. Dále jsou tu zřízeny spolky jako například Fotoklub Orion, folklorní soubor Klebetníček, filatelisté aj. Díky SDH a TJ jsou na obcích zajištěny kroužky pro děti a tím zůstávají v kontaktu nejen s dětmi ze stejné vesnice, ale udržují si vztah s místem, kde žijí. Doplnkové sporty jako je hokej, ragby či plavecký sport jsou zřízeny ve velkých městech, kam děti dojíždí. Tyto kroužky jsou však pro rodiče dětí velice časově náročné.
- **kulturní a sportovní vybavenost** – největší vybaveností sportovních zařízení disponuje město Vyškov, které má 2 koupaliště (s prov., správ.), 1 krytý bazén, 14 hřišť (s provozovatelem nebo správ.) 12 tělocvičen (vč. školních s příst. veřejnosti), 1 otevřený stadion, 1 zimní stadion a 1 zařízení pro tělovýchovu (s provoz.spr.). Dále zde působí největší počet nevládních neziskových organizací, které se zaměřují na sportovní aktivity, např: Hokejový klub MBK Vyškov, Aeroklub Vyškov, z. s., T. J. Sokol Vyškov, Tenisový klub Vyškov, Klub BMX Vyškov, Squash centrum Vyškov, Kuželna KK Rostex Vyškov. Je zde také paintball, skatepark, přetlaková tenisová hala a stezky pro cyklisty a in-line bruslaře. Také město Rousínov disponuje větší nabídkou zařízení k volnočasovým aktivitám. Z tabulky níže je patrné, že kromě obce Snovídky mají všechny obce hřiště. Více jak jedno hřiště má obec Habrovany, Hvězdlice, Ivanovice na Hané, Moravské Málkovice, Prusy-Boškůvky, Rostěnice-Zvonovice, Rousínov a již zmiňovaný Vyškov. Na území MAS se nachází 28 tělocvičen. Jak již bylo zmíněno 12 tělocvičen je ve Vyškově, dalších 4 tělocvičny má město Rousínov a 2 Ivanovice na Hané. 19 obcí nemá žádnou tělocvičnu. V letním období lze navštívit koupaliště v Dražovicích, v Brankovicích, v Moravských Málkovicích, v Nesovicích, v Rousínově či ve Vyškově. V zimním období je ke koupání využíván Aquapark Vyškov. Bez této infrastruktury nelze volnočasové aktivity provozovat. Samozřejmě i působící spolky zaměřené na sport a pohyb potřebují pro svou činnost dostatečné a odpovídající zázemí. Téměř všechny obce disponují veřejnou knihovnou. Knihovnu nemají pouze 4 obce v území a to Křižanovice u Vyškova, Rybníček, Kožušice a Hlubočany. Své muzeum zemědělské techniky má obec Hoštice-Heroltice, vlastivědné muzeum, muzeum betlémů s třetí největší sbírkou v Evropě a kostelní muzeum se nachází ve Švábenicích. Muzea s regionální tematikou se nachází v obci Bohdalice - Pavlovice zaměřené na život Tomáše E. Müllera a dále muzeum vyškovského jazykového ostrůvku v Rostěnicích - Zvonovicích. Významná muzea pro region jsou v samotném městě Vyškově a to letecké muzeum a Muzeum Vyškovska. Na samotném náměstí je vystavena Expozice k životu a dílu Aloise Musila, cestovatele.

Mapa 8 – Vybavenost základními sportovními zařízeními



Zdroj dat: Ekotoxa

- o **aktivity** – na venkově jsou aktivity závislé právě na zřízených spolcích a především dobrovolnících z řad občanů. Ze sportovních akcí převládají fotbalová utkání, závody SDH, turnaje ve volejbale, v šipkách či v ping pongu. K tradičním kulturním akcím patří krojované hody. V zimním období se ve většině obcí konají plesy nejčastěji pořádané buď obcí či SDH. Obce či neziskové organizace pořádají Mikulášské besídky pro děti, rozsvícení vánočního stromu a dětské karnevaly. S příchodem jara se nezapomíná na vynášení smrtky, na velikonoční mrskut či stavění máje. Obce zajišťují vítání občánků, setkávání seniorů či rodáků. Celkový život v obcích je také podpořen taneční zábavou či diskotékou.

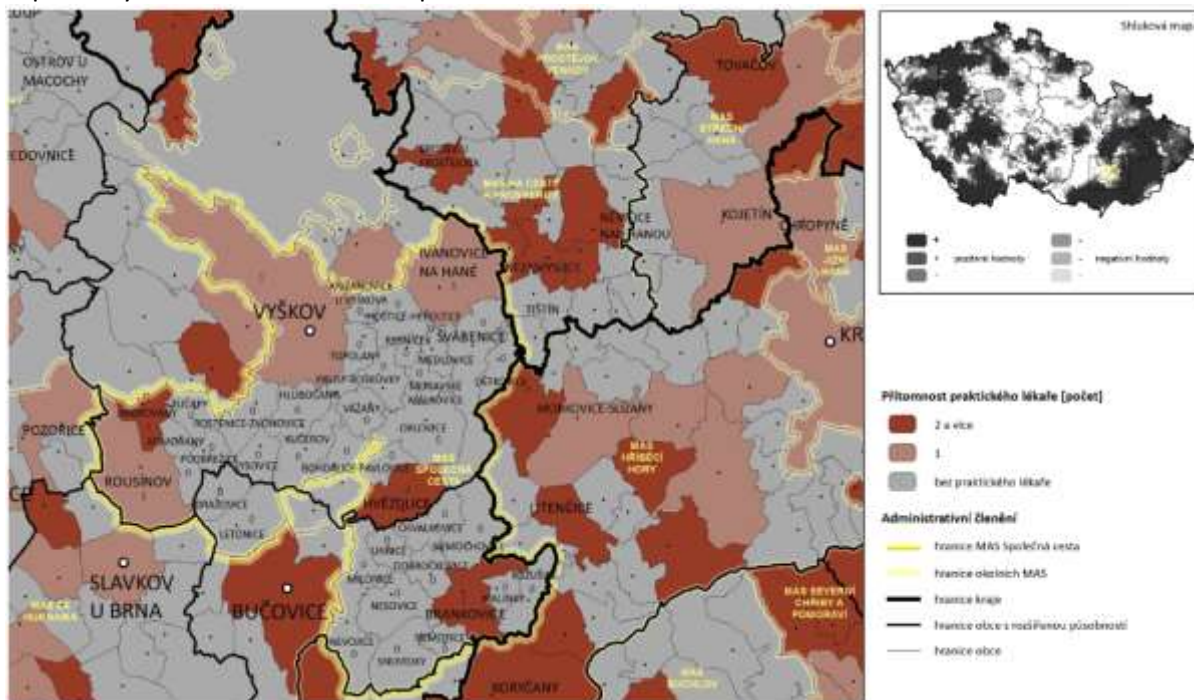
Na území působí široká škála organizací (kulturní, sportovní, zájmové a volnočasové), které významně ovlivňují dění v obcích i v regionu samotném. Nejenom že část z nich sehraje významnou roli v oblasti regionálního rozvoje, ale nezanedbatelným způsobem doplňují a obohacují nabídku volnočasových aktivit. Spolek Manner například zajišťuje environmentální výchovu a rozšiřování tradic a původních krojů do oblasti MAS. Obce považují téměř za samozřejmost působnost tradičních organizací jako je T. J. Sokol a Sbor dobrovolných hasičů. Setkat se můžeme také se specializovanými organizacemi, jako jsou mateřská centra. Pro sociálně vyloučené osoby viz. kap.2.1.1.11 je ve městě Vyškově zřízena pobočka organizace IQ Roma servis (další informace o problematice viz. kap. 4.1.1.4, 4.1.1.5).

2.1.1.9 Občanská vybavenost, služby v obcích a městech

Mezi občanskou vybavenost se řadí například základní školy, mateřské školy (viz kapitola 4.1.1.1), ordinace praktického lékaře, polikliniky. Nesmíme zapomenout na lékárny, obchody, knihovny, pošty. Občanská vybavenost je vše, co potřebujeme v místě svého bydliště. Téměř všechny obce v území MAS disponují veřejnou knihovnou. Knihovnu nemají pouze 4 obce v území a to Křižanovice u Vyškova, Rybníček, Kožušice a Hlubočany. Některé obce mají svá muzea. Jde o obec Hoštice-Heroltice, Švábenice, Bohdalice-Pavlovice, Rostěnice-Zvonovice. Součástí každé obce je obchod se základními potravinami. Výjimkou je obec Lysovice, zde obchod není. Kulturní zařízení nemá celkem 7 obcí (Křižanovice u Vyškova, Rybníček, Topolany, Malínky, Milonice, Podbřežice, Tučapy).

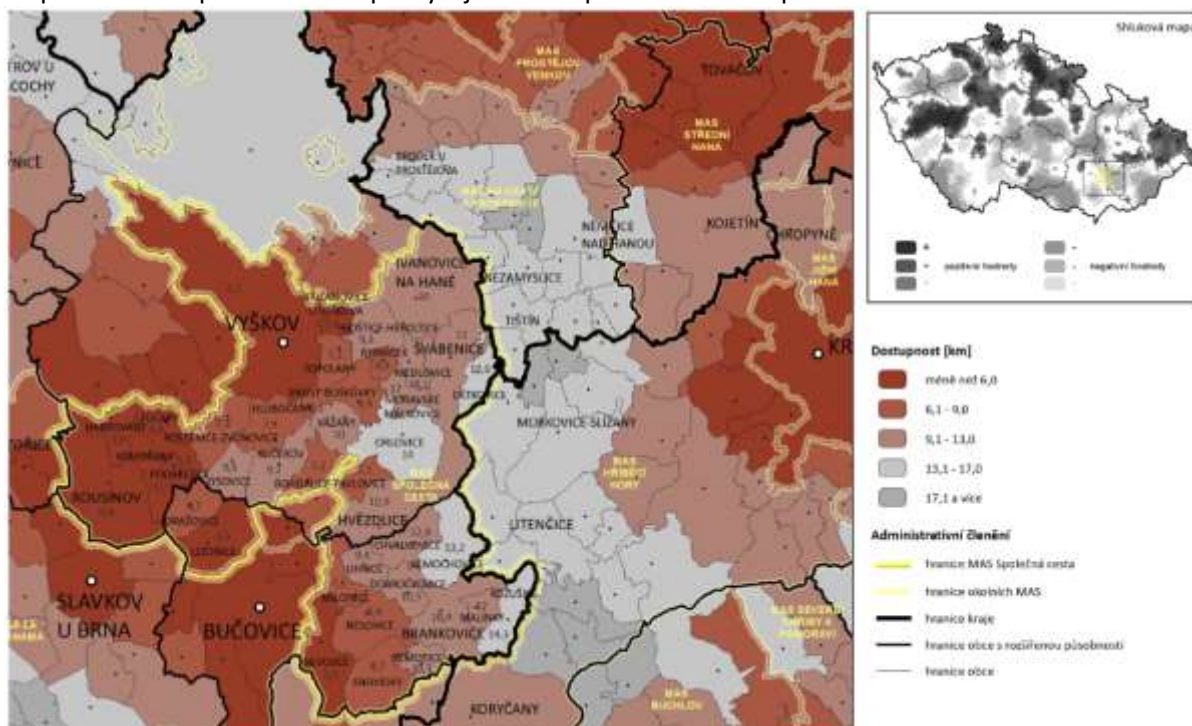
- o **zdravotní služby** - mapa níže znázorňuje obce, v nichž se nachází ordinace praktického lékaře. Zdravotnické zařízení je dostupné pro všechny obce v okresním městě Vyškově, kde je zbudovaná Nemocnice s poliklinikou. Dále pak ve zdravotním středisku v Rousínově, Ivanovicích na Hané, v Bučovicích a Slavkově. Následující níže uvedená mapa pak uvádí dostupnost (v km) po dopravní síti z centra obce k nejbližší nemocnici, poliklinice nebo jinému zdravotnickému zařízení poskytující komplexní zdravotní péči. Největší vzdálenost vykazuje obec Orlovice (14 km).

Mapa 9 - Vybavenost obce ordinací praktického lékaře



Zdroj dat: Ekotoxa

Mapa 10 - Dostupnost zařízení poskytujících komplexní zdravotní péči



Zdroj dat: Ekotoxa

Sociální služby – podrobněji je tato problematika popsána v sekci 4.1.1.4. Zvyšování kvality a dostupnosti sociálních služeb je dlouhodobým procesem. Komunitní plán sociálních služeb má na našem území pouze město Vyškov. Díky této systematické práci došlo k bližšímu a intenzivnějšímu sepětí zadavatele služeb, tedy města Vyškova, poskytovatelů a také uživatelů sociálních služeb. Byla realizována řada zajímavých projektů, které by jinak s největší pravděpodobností nevznikly. Jako příklad lze uvést Azylový dům pro ženy a matky v tísní, přístavba domu s pečovatelskou službou, Chráněné bydlení, rozšíření odlehčovací služby. Podle zákona o sociálních službách se tato zařízení dělí na 20 typů zařízení sociálních služeb. Zařízení, které nebylo možné zařadit ani do jednoho z typů zařízení sociálních služeb, je uvedeno v kategorii "Ostatní". V této kategorii jsou uvedeny dvě pečovatelská zařízení, které jsou zřizovány obcemi. Na území ORP Bučovice jsou podle Registru poskytovatelů sociálních služeb zaregistrovány pouze dvě sociální služby. Charitní pečovatelská služba Bučovice a Slavkov u Brna a Charitní poradna Slavkov u Brna a Bučovice. Tyto služby jsou poskytovány pro území obcí SO Mezihoří, který je začleněn do komunitního plánu Bučovic. Prioritou komunitního plánu Bučovice je udržení a rozvoj stávajících sociálních služeb v regionu a případný vznik nových sociálních služeb na základě identifikovaných potřeb. U pečovatelské služby se jedná o rozšiřování působnosti (kapacity) v poskytování služeb s cílem zajistit pokrytí službou všech obce ORP Bučovic.

Současnou úroveň sociálních služeb na území MAS by tedy poznamenal proces rozšíření komunitního plánování i pro ostatní obce na území SO Větrník, mikroregion Rakovec a SO Ivanovická brána. Sociální služby a související aktivity na území by tak byly připraveny poskytnout podporu a pomoc potřebným občanům.

Tab. 12 Zařízení sociálních služeb působících na území MAS a poskytující služby v území

Název zařízení	Typ zařízení	Zřizovatel	sídlo zařízení (ORP)
TyfloCentrum Brno, o.p.s.	sociální poradny	Sjednocená organizace nevidomých a slabozrakých	Brno
Sdružení podané ruce, o.s.	sociální poradny	Sdružení podané ruce, o.s.	Brno
Asociace rodičů a přátel zdravotně postižených dětí v ČR, o.s. klub "PAPRSEK"	sociální poradny	Asociace rodičů a přátel zdravotně postižených dětí v ČR, o.s.	Praha
Středisko rané péče SPRP Brno	raná péče	Společnost pro ranou péči, o.s.	Brno
Poradna rané péče DOREA	raná péče	Slezská diakonie	Brno,
IQ Roma servis, o. s.	sociálně aktivizační služba pro rodiny s dětmi	IQ Roma servis, o.s.	Brno
Dotyk sociální rehabilitace	sociální rehabilitace pro psychotiky - terénní	Dotyk II.,o.p.s.	Vysoké Popovice

Zdroj dat: Vlastní šetření

Na území MAS Vyškovsko se nachází tyto níže uvedené domovy pro seniory. Kapacita těchto zařízení je zcela vytížena. **Vzhledem k demografickému vývoji a stárnutí obyvatelstva je nutné zabývat se touto problematikou. Jako možnost se nabízí využití (nákup) volného bytového fondu, tedy nevyužitých bytů a jejich adaptací zajistit potřeby sociálního bydlení v návaznosti na potřeby území.**

Tab. 13 Poskytovatelé a kapacity domovů pro seniory

Poskytovatel	Kapacita	Počet klientů
Domov Hvězda, příspěvková organizace	14	14
Domov u zámku o.s.	90	90
Habrovanský zámek, příspěvková organizace	35	35
Sociální služby Vyškov, příspěvková organizace	162	162

Zdroj dat: vlastní šetření

2.1.1.10 Bezpečnost

Kriminalita a páchaní trestné činnosti v území MAS

Z dotazníkového šetření vyplývá, že převážná většina obcí spolupracuje se státní policií a necelá polovina obcí má přiděleného policistu. Průměrná vzdálenost služebny státní policie od obce je 11 km. Zároveň bylo zjištěno, že vzdálenosti služeben státní policie od obcí nemají výrazný vliv na páchaní kriminality. Obecní policie je zřízena pouze ve Vyškově, Rousínově a Ivanovicích na Hané, v ostatních obcích není. Ve více než polovině obcí v rámci MAS probíhá osvěta bezpečnosti pro občany, především formou besed a letáků. Nižší uvedená tabulka popisuje územní jednotku Obvodního oddělení Police Vyškov (dále jen OOP Vyškov) včetně policejní služebny v Rousínově (PS Rousínov) za rok 2015. Zdrojem uvedených dat je portál www.mapakriminality.cz. Cílem portálu je usnadnit veřejnosti orientaci v datech o trestné činnosti a jejím objasňování, kterou pravidelně publikuje Policie ČR. Základním ukazatelem je index kriminality – počet spáchaných trestných činů za zvolené časové období na daném území, přepočtený na 10 tisíc obyvatel.

Tab. 14 Kriminalita OOP Vyškov (+PS Rousínov)

Ukazatel	Počet
Počet obyvatel	49 679
Index kriminality	135.3
Zjištěno trestných činů	672
Objasněno - Počet	363
Objasněno - Dodatečně	84
Spácháno skutků - Pod vlivem	97
Spácháno skutků - Z toho alkohol	66
Spácháno skutků - Recidivisté	198
Spácháno skutků - Nezletilí 1-14 let	3
Spácháno skutků - Mladiství 15-17 let	25
Spácháno skutků - Děti 1-17 let	27
Stíháno, vyšetřováno osob - Celkem	350
Stíháno, vyšetřováno osob - Recidivisté	137
Stíháno, vyšetřováno osob - Nezletilí 1-14 let	4
Stíháno, vyšetřováno osob - Mladiství 15-17 let	5
Stíháno, vyšetřováno osob - Ženy	60
Škody v tis. Kč - Celkem	33 640
Škody v tis. Kč - Zajištěno	105

Zdroj dat: Český statistický úřad

Nejvíce přestupků v rámci OOP Vyškov bylo zaznamenáno v oblasti řízení motorového vozidla pod vlivem návykové látky (70 přestupků). Na druhém a třetím místě z oblasti trestných činů byly nejčastěji zaznamenány krádeže věcí z automobilů (47) a krádeže jízdních kol (45). Samotných krádeží automobilů bylo v území zaznamenáno celkem 13. V oblasti držení, výroby distribuci dog bylo zjištěno 25 případů. **Na území MAS Vyškovsko se nachází sociálně vyloučené lokality, kde byl tento výskyt i páchaní jiné trestné činnosti ojediněle zaznamenán.** 53 % všech trestných činů bylo objasněno. Míra kriminality je jedním z klíčových ukazatelů kvality života v území, která představuje jednu nejproblematičtějších stránek sociálního života. Je nutné se tedy touto otázkou zabývat.

Tab. 15 Počet trestných činů OOP Vyškov

	Zjištěno	Objasněno	v %
Trestné činy celkem	672	363	54
Index kriminality			135,3
Vraždy	1	1	100
Znásilnění	1	0	0
Fyzické útoky	27	15	56
Loupeže	2	2	100
Vloupání do obydlí	15	5	33
Vloupání do chat a chalup	3	0	0
Krádeže automobilů	13	1	8
Krádeže věcí z automobilů	47	4	9
Krádeže jízdních kol	45	23	51
Výroba, držení a distribuce drog	25	24	96
Řízení pod vlivem	70	64	91
Všechny zbývající činy	423	224	53

Zdroj dat: Český statistický úřad

Nehodovost na území MAS

Bezpečnost provozu je největším problémem u silniční dopravy, byť stranou pozornosti nemohou zůstat ani ostatní druhy dopravy. Bezpečnost provozu má tři oblasti: - lidský faktor, - technický stav dopravních prostředků, - technický stav dopravní infrastruktury včetně úrovně technického zabezpečení provozu (zavádění zabezpečovacího zařízení různých úrovní).

V tabulce jsou uvedeny počty dopravních nehod v jednotlivých obcích MAS za období 2011-2013. Jedná se o obce, kde došlo k více jak deseti nehodám za rok. Celkově se počet nehod za sledované období mírně zvýšil. Ze statistik vyplývá, že k nehodovosti dochází především z důvodu nepřiměřené rychlosti či z důvodu řízení pod vlivem návykové látky.

Tab. 16 Počet dopravních nehod v jednotlivých obcích MAS

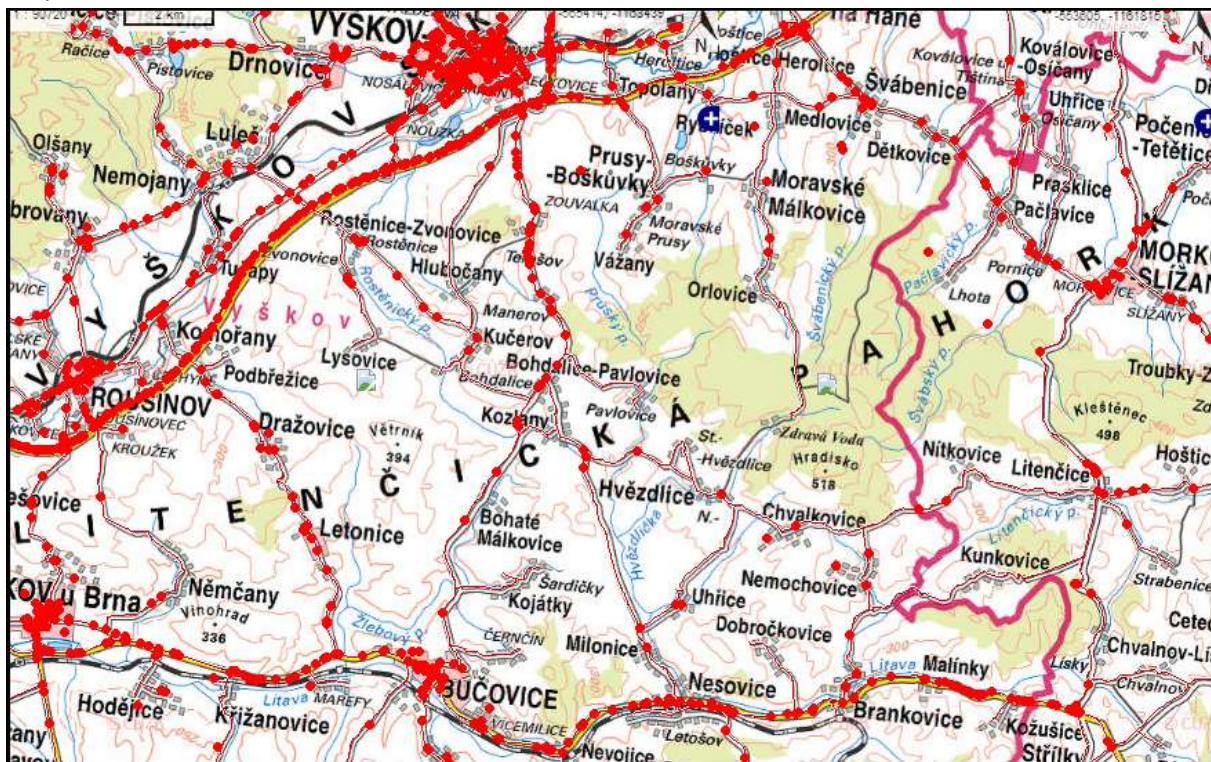
Název obce	Počet nehod		
	2011	2012	2013
Nesovice	10	3	4
Ivanovice na Hané	20	16	20
Komořany	6	10	13
Brankovice	4	1	10
Rousínov	32	52	57
Tučapy	5	15	14
Vyškov	145	140	133
Celkem:	222	237	251

Zdroj dat: Český statistický úřad

V níže uvedené mapě jsou vyznačena místa, na kterých dochází k dopravním nehodám nejčastěji. Pomineme-li dálnici D1, kde v úsecích mezi Vyškovem a Brnem dochází k největší nehodovosti, je na prvním místě v nehodovosti město Vyškov, které leží na hlavním tahu mezi Brnem a Prostějovem a je zde nájezd i sjezd na D1. Dále sem patří město Rousínov, i zde je možné napojení na D1. K častým nehodám dochází také na státní silnici E 430 z Vyškova do Rousínova a na trase E 421 z Vyškova přes Terešov do Bohdalic-Pavlovic. Komplikovanou komunikací je i silnice pro mezinárodní provoz E50, jejíž intenzita se pohybuje na stupni 14, což je více než intenzita na dálnici D1 ve směru na Kroměříž (13). Tato komunikace však nedisponuje podchody ani nadchody a je zde velice problematické přecházení ve vesnicích, kterými prochází (Nevojice, Nesovice, Brankovice, Kožušice, Malínky). Šetřením v území byl zjištěn neodpovídající

technický stav chodníků podél komunikací III. třídy a místních komunikací, které nejsou bezbariérové. U devíti obcí bude budována kanalizace a chodníky bude možné modernizovat.

Mapa 11 - Nehodovost



Zdroj: maps.jdvm.cz/cdv2/apps/nehodyvmapa/Search.aspx

Integrovaný záchranný systém v souvislosti s klimatickými změnami v území

Jelikož území MAS Vyškovsko patří dle dokumentu „Zajištění odolnosti a vybavenosti základních složek integrovaného záchranného systému – Policie ČR a Hasičského záchranného sboru ČR (včetně JSDH) v území, s důrazem na přizpůsobení se změnám klimatu a novým rizikům v období 2014 – 2020“ vlivem klimatických změn do území postižených suchem a hrozí zde vyšší riziko požárů, je důležité z hlediska bezpečnosti zajistit posílení ochrany a vybavení základních složek Integrovaného záchranného systému odpovídající technikou.

2.1.1.11 Sociální vyloučení

Sociální vyloučení - podle „Analýzy sociálně vyloučených lokalit ČR (GAC spol. s r. o., Praha 2015) se na území MAS nacházejí 3 sociálně vyloučené lokality. Jde o město Vyškov (2 lokality) a Ivanovice na Hané (1 lokalita).

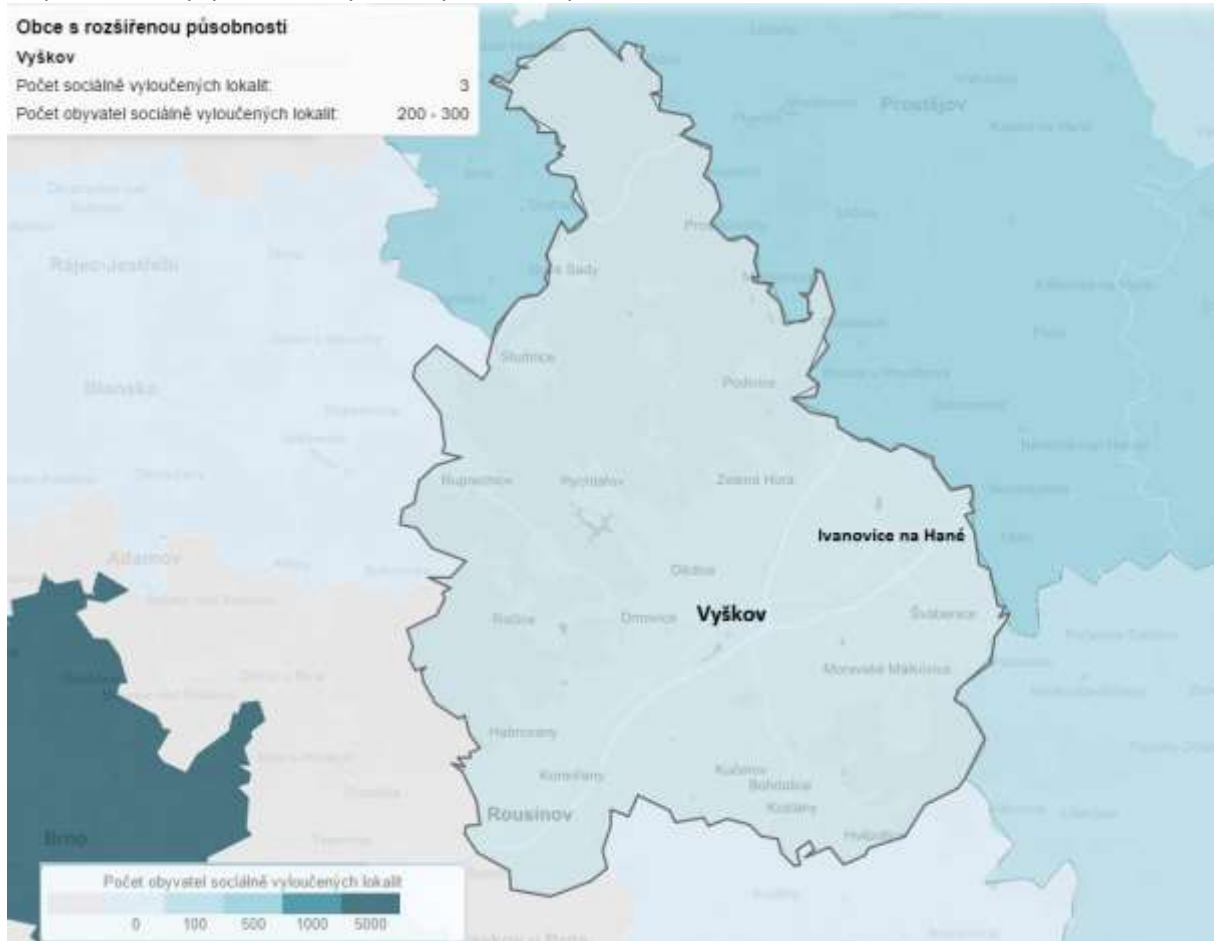
V okresním městě Vyškově se nachází dva bytové domy, jeden dům je třípatrový o 44 bytech, druhý dům je dvoupatrový se zvýšeným přízemím o 9 bytech. V jednom domě žijí „starousedlíci“, do druhého se postupně od roku 1997 stěhují sociálně slabší obyvatelé. Lokalita je 200 – 300 metrů od centra. Sociálně nevyloučení žijí v těsném sousedství. Základní občanská vybavenost je v dosahu do deseti minut chůze. Stav domu je solidní. V zanedbaném stavu jsou především společné prostory domů. Jeden z objektů byl adaptován na bytové jednotky cca před 10 lety, druhý dům (postavený v roce 1940) prošel rekonstrukcí v roce 2002 (nová okna, rozvody a sprchové kouty). Vybavenost domů je standardní. Vlastníkem nemovitosti je město. Odhad podílu Romů na celkovém počtu obyvatel lokality je 41 %. Odhad věkové struktury do 15 let je 46 %, od 16 do 60 let 54 % obyvatel. 95 % obyvatel této lokality má maximálně základní vzdělání, střední vzdělání bez maturity mají 4 %, střední vzdělání s maturitou 1 % obyvatel této

lokality. Většina obyvatel je závislá na sociálních dávkách. Odhad podílu romských žáků na základní škole „A“ mající celkový počet žáků 773 je do 10 %. Odhad podílu romských žáků na základní škole „B“ se vzdělávacím programem: základní škola, zvláštní škola, pomocná škola, z celového počtu žáků 219 je do 10 %. Na školách nejsou realizovány žádné specifické projekty. Několik obyvatel lokality příležitostně pracuje, obvykle „načerno“. Někteří si přivydělávají sběrem železa, jablek či bezinek. Je zde ojedinělý výskyt prodeje drog a drobné krádeže. Problémem je zadlužování u firem půjčujících na vysoký úrok, využívání nebankovních půjček. Specifická koncepce neexistuje a ani se nepřipravuje. V rámci probíhajícího komunitního plánování byla ustanovena pracovní skupina pro sociálně nepřizpůsobivé. Za aktivity lze zmínit - Projekt „Výchovně rekreační tábor pro děti sociálně vyloučených“- Projekt „Zlepšování uplatnitelnosti Romů na trhu práce“ – v jeho rámci probíhají tři kurzy: Kurz práce na PC (15 účastníků) Manažerský kurz – poradce pro osobní rozvoj (15 účastníků).

V Ivanovicích na Hané je za sociálně vyloučenou lokalitu považován dům o dvou bytech. K bydlení jsou využívány i sklepy a prádelna. Poloha lokality je v rámci obce a vzdálena cca 5 minut od centra. Objekt je součástí běžné zástavby, sociálně vyloučení žijí v těsném sousedství. Základní občanská vybavenost je dobrá, služby jsou v dosahu deseti minut. Technický stav domu je špatný, dům má narušenou statiku. V oknech jsou igelity, praskají zdi a střecha je propadlá. Standardní vybava částečně chybí. Vodovod neexistuje, voda se čerpá ze studny. Elektřina je v havarijním stavu. Topí se na pevná paliva. Vlastníkem nemovitosti jsou obyvatelé. Město dům prodalo za symbolickou cenu. Pozemek patří nadále obci. Jde o dlouhodobě existující lokalitu. Z celového počtu obyvatel obce 2 875 je odhadem počet romských obyvatel 26 – 50. Odhad podílu Romů na celovém počtu obyvatel lokality je 100 %. Odhad věkové struktury je: do 15 let 63 %, od 16 do 60 let 37 %, nad 61 let 0 %. Odhad vzdělanostní struktury je: maximálně základní 95 %, střední bez maturity 5 %. Celková míra nezaměstnanosti v obci je 10,20 %. Odhad míry nezaměstnanosti romských obyvatel lokality je 100 %. Většina obyvatel je závislá na sociálních dávkách. Stejně jako u vyškovské lokality i zde někteří obyvatelé lokality příležitostně pracují „načerno“. Je zde ojedinělý výskyt krádeží (železo, ovoce). Odhad míry zařazování romských dětí z lokality do škol se parciálním vzděláváním je 91 – 100 %. Základní škola „A“ se vzdělávacím programem: základní škola, 2 speciální třídy s programem zvláštní školy má celkový počet žáků 332. Odhad podílu romských žáků na škole je do 10 %. Na škole jsou 3 asistenti pedagoga (plný úvazek, od roku 2001, v rámci projektu „Asistent“), doučování zajišťují romští asistenti pedagoga. Za aktivity lze zmínit projekt v rámci „Národního programu počítačové gramotnosti“ za podpory Ministerstva informatiky, (práce s PC pro veřejnost). Romové se však projektu neúčastní. Specifická koncepce neexistuje a ani se nepřipravuje.

Šetřením v území byl v sociálně vyloučených lokalitách zjištěn zvýšený výskyt osob na návykových látkách. Po konzultaci s městskými úřady je nutné tuto situaci řešit co nejdříve. **Významnou možností pro změnu je podpora sociálního začleňování sociálně znevýhodněných osob nebo sociálně vyloučených osob (dále viz. kap. 4.1.1.5). Například pro aktivní práci na sociálním začleňování mládeže je důležitý dostatek nízkoprahových zařízení a komunitních center, kterých je na území MAS nedostatek včetně zajištění jejich činnosti. Ve spolupráci s organizacemi řešícími problémy komunity (viz. kap. 4.1.1.4.) je nutné zavádět preventivní programy a dlouhodobé plány. Šetřením firmy IQ Roma servis bylo zjištěno, že v sociálně vyloučených lokalitách je vysoká míra zadlužených osob. Jejich motivace pro zapojení na trh práce je minimální, z důvodu nevymahatelnosti dluhů ze sociálních dávek oproti mzdě. Jako prevence se nabízí vzdělávání v oblasti dluhové závislosti za pomoci působících organizací v území. Jistá prevence patologických jevů u dětí a mládeže je v malých obcích řešena pomocí mimoškolních, zájmových či spolkových činností (dobrovolní hasiči, sokoli, skauti, aj.) viz. kap. 2.1.1.8.**

Mapa 12 - Analýzy sociálně vyloučených lokalit patřící do území MAS



Zdroj dat: (GAC spol. s r. o., Praha 2015)

Sociální vyloučení osob na mateřské dovolené

Mezi sociálně vyloučené osoby a osoby ohrožené sociálním vyloučením patří také osoby na mateřské dovolené. Ve většině případů se jedná o ženy. Dnešní matky jsou vystaveny jak vyšším psychologickým, tak i praktickým obtížím, které vyplývají z čím dál tím více nejistého vzájemného vztahu mezi matkami a zbytkem společnosti. Velká pozornost se věnuje přípravě těhotných žen na porod, ale jen málokterá publikace se věnuje otázce mateřství a přípravě na příchod samotného dítěte do rodiny. Pro matky dosud nebyla vydána žádná vyčerpávající příručka, kde by se dočetly, co mateřská pro čerstvé maminky obnáší. O otázce mateřství toho moc nevíme, dokud se žena nestane sama matkou, a proto často žena může podcenit co všechno mateřství obnáší. Podle Melchiorové chybí ženám „rituály“ které by jim pomohly uvědomit si nové povinnosti a zvládnout je. V dnešním světě při hlavních životních změnách máme málo sociální a kulturní pomoci, pomocná ruka by měla být hlavně při přecházení z jednoho stupně života k dalšímu, jako je tomu třeba při narození dítěte. V této obtížné situaci často ženy dle studie psychologa Ladislava Csémyho z Psychiatrického centra Praha sáhnou po alkoholu. Počet žen léčených pro alkoholismus se zřetelně zvyšuje. Zatímco například v roce 1995 se jich v lůžkových zařízeních léčilo 2340, v roce 2003 se jejich počet zvýšil o 35 procent (zdroj ona.idnes.cz). Podle psychoterapeutky Moniky Plocové plná jedna pětina těchto žen začne pít právě na mateřské dovolené. Role matky je zaměstnání, které je neplacené, neoceněné, je to povolání, ze kterého není cesty zpět, kterého žena nemůže ze dne na den zanechat. Pro matky neexistují žádná osvědčení ani ocenění za vykonanou práci, která není ve společnosti vidět. Nelze je poměřovat, třídit a hodnotit podle jejich kvality, jako je tomu u jiných zaměstnání. V dnešní společnosti má široká veřejnost všeobecné mínění o tom, že matky toho příliš nedělají, starost o dítě je něčím snadnějším, než strávený den v zaměstnání a že den strávený doma s dítětem je z části jen jistým druhem odpočinku a proto se nacházejí na spodních příčkách společnosti nebo jsou alespoň v očích společnosti takto brány. To co se skrývá, pod pokličkou mateřství ví jen ženy, které si tímhle vším prošly. Z

výše uvedených informací vyplývá, že příčiny, proč ženy propadají alkoholismu právě na mateřské dovolené, můžeme tedy shrnout do několika bodů:

- izolovanost
- samota
- stereotyp práce
- vyčerpání, únava
- ekonomické a finanční aspekty

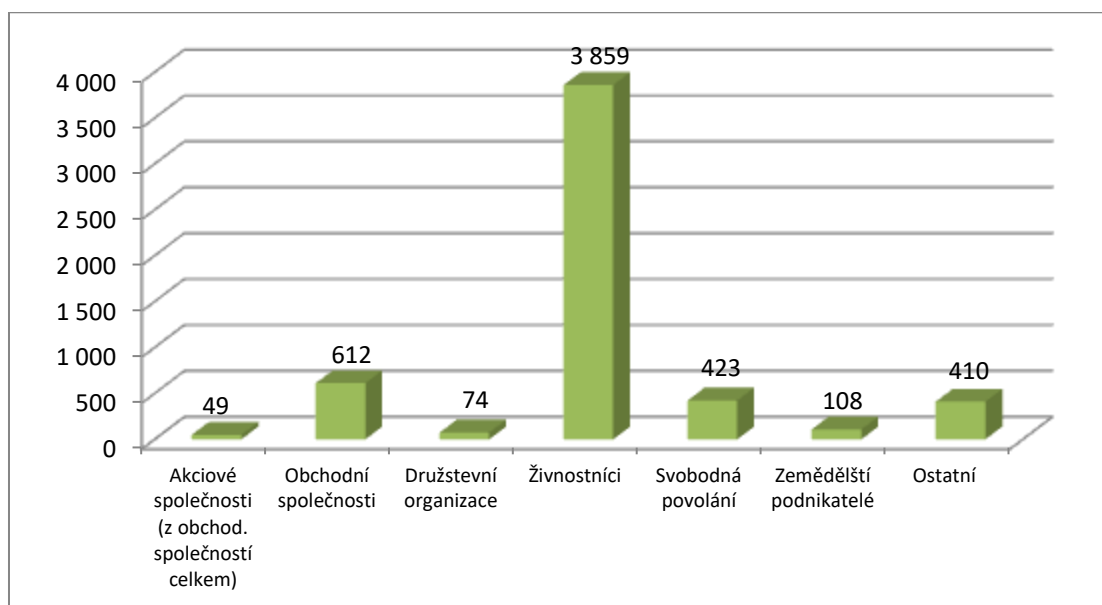
Otázka mateřství se v posledních desetiletích v mnoha oblastech znesnadnila. V území MAS byla tato otázka řešena pilotními projekty na vznik mateřských center v obcích (viz kapitola 4.1.1.2). Ve spolupráci s centrální knihovnou Karla Dvořáčka ve Vyškově, byl pro ženy zajištěn každý měsíc program pro jejich zapojení a usnadnění přechodu po ukončení mateřské dovolené na trh práce. Jednalo se o inovativní řešení situace žen na mateřské dovolené a zároveň usnadnění zapojení nově příchodících rodin s dětmi do komunity. Centra nebyla segregáčnická. Přechod dětí z center do mateřské školy byl pak plynulý a bezproblémový. **Cílem MAS je i nadále podpora mateřských center jak stávajících tak nových. Vhodnou podporou je např. zajištění programu v centrech formou odborných seminářů a pomoci odborníků v oblasti psychologie (porozumění dítěti, sourozenecké vztahy, vážení si sama sebe).**

2.1.2. Ekonomika

2.1.2.1 Struktura ekonomiky

Pojem struktury se v ekonomické teorii používá k charakteristice vnitřního členění určité ekonomické veličiny. Ekonomickým subjektem je každá právnická osoba, fyzická osoba s postavením podnikatele a organizační složka státu, která je účetní jednotkou. Strukturu ekonomických subjektů působících v území znázorňuje níže uvedený graf. Na popisovaném území jednoznačně z ekonomických subjektů převažují živnostníci, celkem 3 859. Na druhém místě jsou to obchodní společnosti (612). Naopak nejméně je akciových společností, kterých je v území 49.

Graf 4 Ekonomické subjekty na území MAS Vyškovsko podle právní formy k 31. 12. 2014



Zdroj dat: ČSÚ

V území ekonomice dominuje sektor stavebnictví (959) a velkoobchod a maloobchod: opravy a údržby motorových vozidel (938). Vysoké hodnoty vykazuje průmysl jako takový (793). V těsném závěsu je průmysl zpracovatelský. Naopak nejnižší hodnoty jsou zaznamenány u činnosti zásobování vodou: činnosti související s odpadními vodami, odpady a sanacemi (28). Sektor průmyslu se na území MAS koncentruje především do větších sídel (Vyškov, Ivanovice na Hané, Rousínov), stavebnictví zaujímá přední místo v sektoru zaměstnanosti.

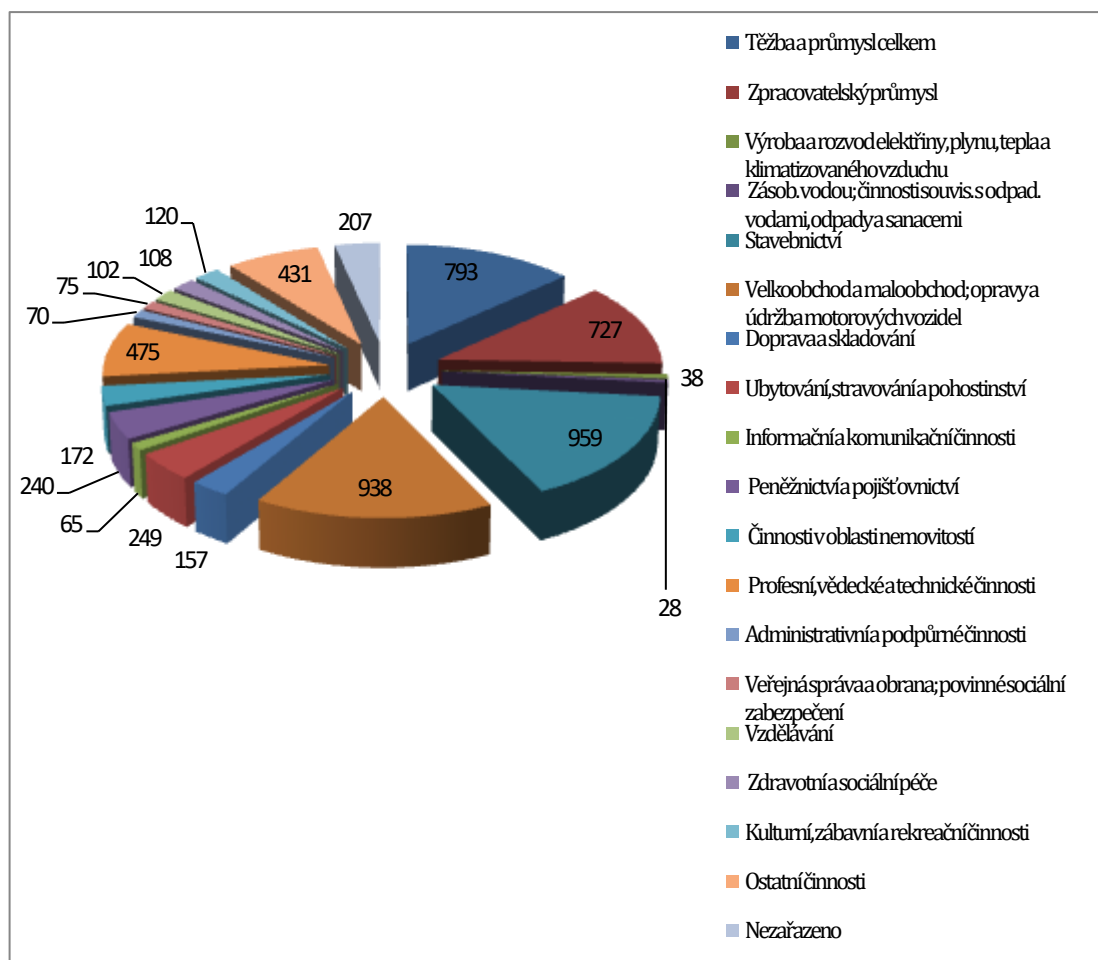
Strategie se bude zaměřovat na podporu drobných živnostníků pro rozvoj jejich firem přímo na venkově z důvodu zabezpečení pracovních míst v místě bydliště obyvatel. Dle zjištěných záměrů mají o rozvoj firem největší zájem podnikatelé v oboru opravy a údržby motorových vozidel, stavebnictví a v souvislosti s diverzifikací nezemědělských činností.

Tab. 17 Ekonomické subjekty

Těžba a průmysl celkem	793
Zpracovatelský průmysl	727
Výroba a rozvod elektřiny, plynu, tepla a klimatizovaného vzduchu	38
Zásob. vodou; činnosti souvis. s odpad. vodami, odpady a sanacemi	28
Stavebnictví	959
Velkoobchod a maloobchod; opravy a údržba motorových vozidel	938
Doprava a skladování	157
Ubytování, stravování a pohostinství	249
Informační a komunikační činnosti	65
Peněžnictví a pojišťovnictví	240
Činnosti v oblasti nemovitostí	172
Profesní, vědecké a technické činnosti	475
Administrativní a podpůrné činnosti	70
Veřejná správa a obrana; povinné sociální zabezpečení	75
Vzdělávání	102
Zdravotní a sociální péče	108
Kulturní, zábavní a rekreační činnosti	120
Ostatní činnosti	431
Nezařazeno	207

Zdroj dat: ČSÚ

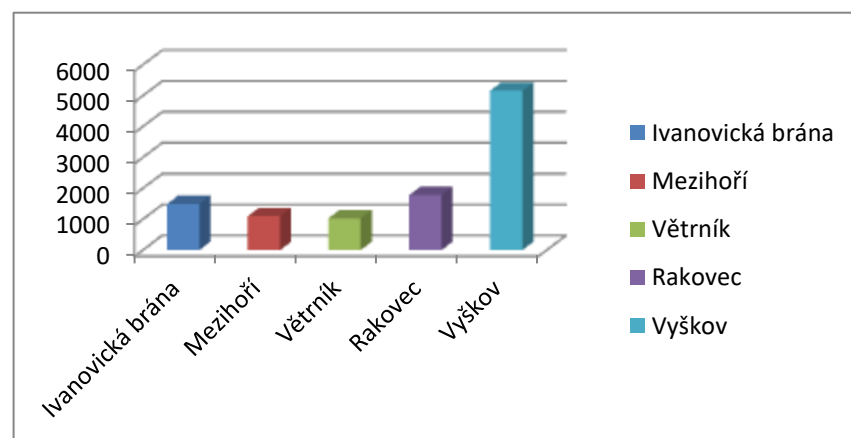
Graf 5 Ekonomické subjekty



Zdroj dat: ČSÚ

Následující graf znázorňuje počet podnikatelských subjektů dle členění v jednotlivých svazcích. Dle statistický údajů je v regionu 10 556 podnikatelských subjektů, z toho zhruba polovina jich působí ve Vyškově. Na druhém místě je největší počet podnikatelských subjektů ve SO Rakovec, naopak nejméně ve svazku obcí Větrník.

Graf 6 Počet podnikatelských subjektů



Zdroj dat: ČSÚ

2.1.2.2 Výzkum, vývoj, inovace

Pro posílení území v oblasti vývoje, výzkumu a inovace je především důležitá přítomnost krajského města Brna. Z tohoto pohledu má Brno dominantní postavení, neboť se tu soustředí nadprůměrné podmínky pro rozvoj vědy a výzkumu. Ze statistiky vyplývá, že v celém Jihomoravském kraji je vysoký podíl zaměstnanců ve vědě a výzkumu. Právě zde se odráží silná pozice města Brna, kde výzkum i vývoj je podpořen a realizován především vysokými školami. Sídli zde pět veřejných vysokých škol Masarykova univerzita, Vysoké učení technické v Brně, Mendelova univerzita v Brně, Veterinární a farmaceutická univerzita Brno a Janáčkova akademie múzických umění a jedna státní vysoká škola Univerzita obrany. Veřejné výzkumné organizace jsou primárně reprezentovány ústavu Akademie věd České republiky (AVČR) kdy devět ústavů má v JMK sídlo a dalších patnáct ústavů je pobočkami zpravidla pražských ústavů AVČR. Mezi nejdůležitější ústavy AVČR patří Biofyzikální ústav, Ústav přístrojové techniky, Ústav fyziky materiálů, Ústav analytické chemie, Ústav biologie obratlovců a Centrum výzkumu globální změny (CzechGlobe). Co se týče územního rozložení výzkumných organizací, naprostá většina je lokalizována v městě Brně.

Výzkum a vývoj (VaV) je považován za klíčovou oblast pro budoucí rozvoj naší ekonomiky a je velmi důležitý jako jeden z ukazatelů technologicky vyspělé země, která je konkurenceschopná ve srovnání s jinými zeměmi světa. V Brně realizuje VaV aktivity přes 10 předních světových firem, přičemž postupně přibývají další. Průmyslová tradice, kvalita inženýrů a kapacity VŠ, jež jsou zdrojem vysoce kvalifikovaných lidí, tak společně s již existující koncentrací podnikového VaV vytváří vhodné podmínky pro rozvoj výroby v technologicky náročných průmyslových oborech. Firmy realizující vlastní VaV byly v roce 2011 v JM kraji územně (dle okresů) rozloženy takto: Blansko – 28 firem, Brno-město – 235 firem, Brno-venkov – 41 firem, Břeclav – 12 firem, Hodonín – 15 firem, Vyškov – 22 firem, Znojmo – 14 firem. **Právě tyto firmy zaměřené na vyšší řády technologických inovací představují příklady pro pokračování složitě restrukturalizace hospodářské základny v nemetropolitních regionech. Tyto firmy jsou příkladem pro ostatní, že konkurenční výhodu založenou na inovacích lze budovat nejen v metropolitních centrech s koncentrací talentu a specializovaných služeb. V nemetropolitních regionech jsou tyto firmy pro své bezprostřední okolí nejen zdrojem inspirace, ale také významným zdrojem šíření znalostí a moderních manažerských praktik.** Pro zacílení regionální inovační strategie je důležitá oborová struktura podnikatelských výdajů na VaV. Niže uvedená tabulka uvádí rozložení firem s vlastními kapacitami VaV v jednotlivých okresech JMK v roce 2011. Zde je patrný i významný podíl města Vyškova, který je v územní působnosti MAS Vyškovsko.

Tab. 18 Rozložení firem s vlastními kapacitami VaV v okresech JMK kraje v roce 2011

Okres	Počet firem	Neinvestiční výdaje na VaV v tis. Kč	Počet zaměstnanců ve VaV	
			celkem	výzkumníci
Blansko	28	263 554	306	139
Brno-město	235	3 254 367	3556	2161
Brno-venkov	41	159 679	244	78
Břeclav	12	78 076	96	54
Hodonín	15	65 413	116	40
Vyškov	22	166 274	137	67
Znojmo	14	111 308	62	19

Zdroj dat: Regionální inovační strategie Jihomoravského kraje 2014-2020

Z výročních zpráv města Brna vyplývá, že v minulém období byla zabudována centra jako: CEITEC - Středoevropský technologický institut, CzechGlobe - Centrum pro studium dopadů globální změny klimatu, FNUSA-ICRC - Mezinárodní centrum klinického výzkumu Fakultní nemocnice u sv. Anny, IT4Innovation) a 11 dalších center se zaměřením na aplikovaný výzkum (AdMaS - centrum pokročilých

stavebních materiálů, konstrukcí a technologií, AdmirVet - centrum pro aplikovanou mikrobiologii a imunologii ve veterinární medicíně, ALISI - aplikační a vývojové laboratoře pokročilých mikrotechnologií a nanotechnologií, Centrum materiálového výzkumu při Fakultě chemické VUT v Brně, CEPLANT - centrum pro nízkonákladové plazmové a nanotechnologické povrchové úpravy, CVVOZE - centrum výzkumu a využití obnovitelných zdrojů energie při Fakultě elektrotechniky a komunikačních technologií VUT v Brně, CETOCOEN - Centrum pro výzkum toxických látek v prostředí, Centrum dopravního výzkumu - dopravní VaV centrum, NETME Centre - centrum nových technologií pro strojírenství při Fakultě strojního inženýrství VUT v Brně, RECAMO - centrum aplikované molekulární onkologie při Masarykově onkologickém ústavu, SIX Research Centre - centrum senzorických, informačních a komunikačních systémů při VUT v Brně.

Dle údajů agentury pro podporu podnikání a investic CzechInvest (která posiluje konkurenceschopnost české ekonomiky prostřednictvím podpory malých a středních podnikatelů, podnikatelské infrastruktury, inovací a získáváním zahraničních investic z oblasti výroby, strategických služeb a technologických center) vyplývá, že za úspěšné projekty v oblasti investic za pomoci této agentury byly na území MAS Vyškovsko v roce 2012 podpořeny firmy Fischer automotive systems s.r.o. a EMS-PATVAG s.r.o. Obě společnosti se zabývají výrobou dopravních prostředků. Nová pracovní místa v tomto odvětví vznikla v Ivanovicích na Hané (150 pracovních míst) a v Brankovicích (32 pracovních míst).

Dle Asociace výzkumných organizací <http://www.avo.cz/> působilo na území MAS k 11/2014 tyto subjekty zabývající se komerčním výzkumem: BIOVETA, a.s. (IVANOVICE na Hané), LASER-TECH R&D s.r.o. (VYŠKOV), MIA Studio, spol. s r. o. (VYŠKOV), ROSTEX VYŠKOV s.r.o. (VYŠKOV) Zdeněk Skřivánek ELECO (VYŠKOV).

2.1.2.3 Zemědělství, potravinářství, lesnictví

Zemědělství

Zemědělská výroba je i s navazující výrobou potravinářskou jedním z tradičních odvětví národního hospodářství. České zemědělství má za sebou stoletími prověřenou tradici, která nejenže zaručovala soběstačnost národa v základních potravinách, ale také ho proslavila v zahraničí. V dnešní době již toto tvrzení neplatí, což je velká škoda.

Živočišná výroba je velmi významnou součástí zemědělské výroby. Hlavním cílem živočišné výroby je vyrábět maso, mléko, vejce nejenom na tuzemský trh, ale pokud možno i pro efektivní vývoz. Živočišná výroba kromě produkce potravin přispívá i k udržení kulturní krajiny bez jejího neekologického přetěžování. Tento způsob vyhovuje jak zvířatům, tak i lidem, kteří se o ně starají.

Z důvodu nízkého členění dat a to jen v rámci kraje nebo ČR poskytovaných ČSÚ obsahuje následující tabulka data (stav – počet) hospodářských zvířat za sledované roky 2004 a 2014 v Jihomoravském kraji. Z tabulky je patrné, že díky podpůrným programům si chov koní, koz a ovcí polepšil. Chov ovcí se zvedl o 61%, chov koz o 45 % a chov koní o 22 %. Stoupající stav koní je dán díky tzv. hobby aktivitám, především sportovním a rekreačním.

U ostatních druhů hospodářských zvířat v Jihomoravském kraji se chov výrazně snížil. K největšímu poklesu došlo u chovu prasat, téměř o 66 %. U chovu skotu došlo ke snížení o 22 %, u krav o 19 %. I když je v posledních letech ve srovnání s ostatními druhy masa drůbeží maso nejlevnějším masem na tuzemském trhu, došlo i zde ke snížení chovu drůbeže a to téměř o 23 %.

Tab. 19 Stav hospodářských zvířat (stav k 1.4.) v ks

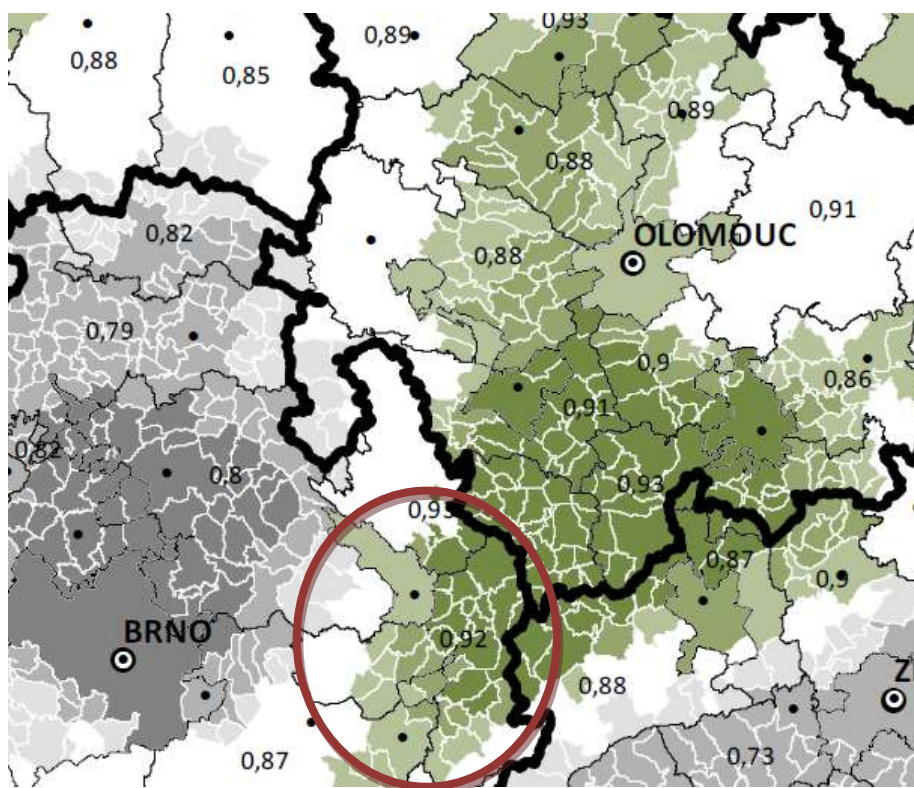
Stav hospodářských zvířat	2004	2014
koně	1 257	1 620
skot	77 583	60 240
z toho krávy	30 022	24 342
prasata	484 901	167 423
z tohoto prasnice	39 649	9 390
ovce	3 849	9 855
kozy	640	1 154
drůbež	4 422 665	3 390 692
z toho slepice	693 069	642 958

Zdroj dat: ČSÚ

Celé území MAS je zaměřeno na intenzivní hospodaření s půdou. Z kartogramů je zřejmé, že celá oblast spadá do intenzivně zemědělsky využívané Hané. Nejvýznamnějšími zemědělskými podniky jsou Rostěnice, a.s., ZD Švábenice a další soukromí zemědělci, kterých se na území MAS nachází 670. V současné době se začíná rozšiřovat ekozemědělství.

Problematika zemědělství by měla být prioritou pro stát. V dnešní době již nejsme v hledisku dodávky potravin soběstační. Úrodná půda na Hané se degraduje budováním fotovoltaických elektráren a setbou plodin pro bioplynové stanice. Co se týká geneticky modifikovaných plodin, je situace oproti celosvětovému měřítku špatná. Při jejich pěstování není nutné používat tak velké množství pesticidů.

Mapa 13 – Míra intenzity zemědělsky využívané půdy



Zdroj dat: EKOTOXA, s.r.o.

Rostlinnými komoditami se rozumí polní a speciální plodiny pěstované pro své hlavní i vedlejší produkty k lidské výživě a konzumaci, k výživě hospodářských zvířat i k technickému a farmaceutickému užití, jako jsou obiloviny, luskoviny, okopaniny, pícniny a technické a speciální plodiny, mezi které patří vinná réva, cukrová řepa, olejníky, chmel, ovoce, zelenina a léčivé a kořeninové rostlin. Nejrozšířenější skupinou pěstovaných plodin zůstaly obiloviny. Níže uvedená tabulka vykazuje osevní plochu jednotlivých plodin. Je patrné, že Jihomoravský kraj vykazuje nejvyšší hodnoty, pouze u osevní plochy cukrovkou technickou vykazuje přední místo Olomoucký kraj. Dále je zřejmé, že obiloviny zaujímají největší osevní plochu a to u všech porovnávaných krajů. Jednoznačně vede pěstování pšenice, která vykazuje nejvyšší hodnoty. Naopak nejméně osevní plochy v Jihomoravském kraji vykazuje pěstování brambor.

Tab. 20 Osevní plochy zemědělských plodin v ha (k 31.5.2014)

ČR, kraje	Obiloviny	z toho			Luskoviny	Brambory	Cukrovka technická	Řepka	Pícniny na orné půdě	Kukuřice na zeleno a na siláž
		pšenice	žito	ječmen						
Jihomoravský kraj	208 568	115 242	2 081	39 789	3 467	1 772	5 417	39 231	38 160	19 130
Olomoucký kraj	99 009	52 628	1 080	35 662	864	428	12 018	26 051	28 626	16 249
Zlínský kraj	54 856	33 695	93	11 936	612	224	1 809	14 941	18 184	8 266

Zdroj dat: ČSÚ

Tabulka č. 21 porovnává sklizeň zemědělských plodin (v tun) za rok 2004 a 2014 v Jihomoravském kraji. V roce 2014 bylo z obilovin nejvíce sklizeno pšenice (691 332 t), avšak v porovnání s rokem 2004 došlo k mírnému snížení a to o 1,6 %. Výrazný pokles je zaznamenán u pěstování žita a to o 41 %. Také u ostatních plodin došlo ke snížení: u ječmene o 28 %, u luskovin o 42 %, u brambor o 31 %, u cukrovky technické o 26 %. Naopak se navýšila sklizeň kukuřice o 44 %, také pícniny na orné půdě (seno) se zvedly o 19 % a trvale travní porosty (seno) o 28 %. Je patrné, že osevní plochy v plodině kukuřice na siláž se zvýšila z důvodu zbudování bioplynových stanic. S tímto je spojeno také nebezpečí chybných osevních plánů, díky kterým dochází k vodní erozi půdy. Nevhodné systémy obhospodařování půdy mohou způsobit nemožnost zadržování vody v krajině a její úbytek. Vhodným nastavením vzdělávacího systému zemědělců a používání vhodných technologií a strojů může dojít k eliminaci těchto rizik. Proto je nutné zemědělce v této oblasti vzdělávat. V letech 2014-2015 probíhala školení zaměřená na udržení vody v krajině přímo v Rostěnicích, přesto je i nadále nutné znalosti v této oblasti rozšiřovat. Dále podpořit používání nových technologií a strojů přispívajících ke zkvalitnění obhospodařování půdy. S využíváním znalostí a inovací apelovat na šetrné hospodaření a tím dochování půdy pro další generace. Zvýší se tak konkurenceschopnost podniků na trzích.

Tab. 21 Sklizeň zemědělských plodin v tunách

Období	Obiloviny	z toho			Luskoviny	Brambory	Cukrovka technická	Řepka	Pícniny na orné půdě - seno	Kukuřice na zeleno a na siláž	Trvale travní porosty - seno
		pšenice	žito	ječmen							
2004	1 245 082	702 326	16 187	296 282	15 496	56 047	444 733	60 754	229 595	446 690	57 656
2014	1 289 642	691 332	9 657	212 848	9 017	38 842	330 824	154 155	285 558	801 882	80 148

Zdroj dat: ČSÚ

Následující tabulka č. 22 poskytuje data o celkové výměře druhů pozemků na území MAS Vyškovsko. K porovnání je uveden rok 2008 a 2014. Je patrné, že k žádným závratným změnám ve sletovaných rocích nedošlo. Celková výměra činná v roce 2014 34 761 ha. Podle dat ČSÚ existovalo na území MAS Vyškovsko 108 podniků (k 31. 12. 2014) zaměřených na zemědělskou činnost. Mezi nejvýznamnější zemědělské podniky patří Rostěnice, a.s. a ZD Švábenice. Zemědělští podnikatelé dnes na území MAS hospodaří přibližně na 24 109 ha zemědělské půdy, která tvoří více jak polovinu celkové výměry. Z celkové výměry pozemků tvoří 18 % lesní pozemky. Zatímco výměra orné půdy v posledních v porovnávaných let klesla, výměra pozemků evidovaných v katastru nemovitostí jako trvale travní porosty se naopak o něco málo zvýšila. Z níže uvedené tabulky je dále patrné, že na území je nulový výskyt chmelnic a vinic (1 ha).

Tab. 22 Druhy pozemků na území MAS Vyškovsko (k 31. 12. 2014)

	2014	2008
Celková výměra (ha)	34 761	34 766
Orná půda (ha)	22 457	22 664
Chmelnice (ha)	0	0
Vinice (ha)	1	0
Zahrady (ha)	833	820
Ovocné sady (ha)	176	182
Trvalé travní porosty (ha)	643	635
Zemědělská půda (ha)	24 109	24 302
Lesní pozemky (ha)	6 467	6 468
Vodní plochy (ha)	424	393
Zastavěné plochy a nádvoří (ha)	707	705
Ostatní plochy (ha)	3 055	2 898
Nezemědělská půda (ha)	10 652	10 464

Zdroj dat: ČSÚ

Na území MAS hospodaří celkem 108 zemědělských subjektů. Z databáze LPIS vyplývá, že osm zemědělských subjektů hospodaří na ploše větší než 500 ha. Celková výměra pozemků těchto podniků zabírá 85 % obhospodařované půdy na území MAS. Šetřením v území bylo zjištěno, že stroje a technika převážně u drobných zemědělců neodpovídá současným potřebám pro kvalitní obhospodařování půdy a technologie používané v zemědělství jsou zastaralé a nevyhovující. Zemědělské obchodní společnosti, zemědělská družstva, odbytová družstva a společnosti, zemědělci a dalších podnikatelé, jejichž podnikání je především zaměřeno na zemědělství, pěstitelství, chovatelství a služby se sdružují na ochranu svých hospodářských a sociálních zájmů zejména ve dvou významných organizacích Zemědělský svaz České republiky a Asociace soukromého zemědělství ČR, kde převažují menší subjekty. Svoje zástupce mají i na okrese Vyškov. Organizace mají za úkol obhajovat a prosazovat zájmy svých členů v oblasti produkce, odbytu a zhodnocování zemědělské produkce, usilovat o rozvoj zemědělství a venkova, pomáhat svým členům v rozvoji jejich podnikatelských aktivit a za tím účelem jim poskytovat služby, poradenský servis a vzdělávání v oblasti hospodářské, ekonomické, podnikatelské, obchodní, právní a sociální. Pro MAS Vyškovsko jsou organizace dobrou základnou pro šíření informací v oblasti vzdělávání a podpory inovací v zemědělství.

Z dat Ústavu pro hospodářskou úpravu lesů (ÚHÚL 2015) vyplývá, že v území je dostatečná síť polních cest využívaných k dostupnosti pozemků. Oproti plánované ideální hustotě 20,61 bm/ha je skutečná hustota polních cest 15,71 bm/ha. Rozdíl v plánované hustotě činí pouze 4,9 % což je v současné době vyhovující stav. Z místního šetření bylo zjištěno, že 12 % cest je v nevyhovujícím stavu z důvodu vodní eroze.

Zemědělská činnost je nedílnou a nepostradatelnou složkou venkovského prostoru, který si zaslouží péči a podporu. Cílem je posílit znalostní základnu a podpořit předávání znalostí nejen v zemědělství a potravinářství, ale i v lesnictví. Je potřeba dosažení konkurenceschopné a udržitelné ekonomiky založené na znalostech, využívání inovací a moderních technologií.

Potravinářství

Potravinářský průmysl patří k tradičním odvětvím zpracovatelského průmyslu. Jeho rozhodujícím vstupem je zemědělská produkce, a to většinou domácího původu. Potravinářský sektor je klíčový článek v celém řetězci, který každodenními dodávkami zabezpečuje trh potravinami. Zachování plnohodnotných funkcí potravinářského sektoru bude především záviset na tom, jak se tento sektor dokáže adaptovat na měnící se podmínky životního stylu, které působí na potravinový trh.

Potravinářství na území MAS Vyškovsko je zastoupeno ve velké míře produkcí běžných konzumních potravin a nápojů. K významným regionálním výrobcům v území patří Neli, a.s. (výroba sirupů, kečupů, hořčic a ledových čajů), Rostěnice a.s. (výroba masných výrobků a pečiva), Rašnerova Pekárna s.r.o.

(výroba pečiva), Mlýn Herold spol. s r.o. (výroba mlýnských a pekárenských produktů), Klanica Drysice (výroba a prodej pečiva), Pekárna Halouzka Rousínov (výroba a prodej pečiva), Pivovar Vyškov, pivovar v Topolanech a pivovar Manner – Bohdalice-Pavlovice, Frischmann, spol. s r.o. Vyškov (výroba a prodej marcipánu). Na území působí řada drobných podnikatelů zabývajících se potravinářskou výrobou s využitím regionálních surovin. Ti však nemají možnost dostat se do velkých obchodních řetězců. Důvodem jsou především podmínky diktované ze stran supermarketů, které jsou pro tak malé firmy zcela nevyhovující a mohou být až likvidační. Díky nízké konkurenceschopnosti malých firem není možné investovat do modernizace podniku. **Cílem strategie je tak zaměřit se na podporu malých regionálních řetězců a zvýšit povědomí místních občanů o regionálních potravinách, které poukazují na původ, tradici a kvalitu výrobků. Současně poukázat a motivovat spotřebitele k nákupu bezpečných a kvalitních místních potravin.**

Lesnictví

Česká republika patří k zemím s vysokou lesnatostí a bohatou lesnickou tradicí. Lesní pozemky pokrývají v současné době 33,9 % z celkového území státu. Rozhodující podíl lesů v ČR je ve vlastnictví státu (59,62%). Obce a jejich lesní družstva se na vlastnictví lesů podílejí 18,09 % a soukromí vlastníci 22,24 %. Z celkové výměry lesů ve vlastnictví České republiky (1 551,4 tis. ha) je 1 305,3 tis. ha ve správě s.p. Lesy České republiky, 123,9 tis. ha ve správě s.p. Vojenské lesy a statky ČR a 95 tis. ha obhospodařují Správy národních parků.

Z tabulky Vybrané ukazatele lesnictví 2014 lze vyčíst postavení jednotlivých krajů v oblasti lesnictví. Největší rozlohu zabírají lesní pozemky Jihomoravského kraje, celkem 202 004 ha, z tohoto nejvíce zabírají plochy listnaté dřeviny (101 005 ha). I co se týká zalesňování, je na tom Jihomoravský kraj nejlépe. V roce 2014 bylo v tomto kraji zalesněno 1 978 ha půdy. Největší těžba jehličnatých stromů je v Olomouckém kraji.

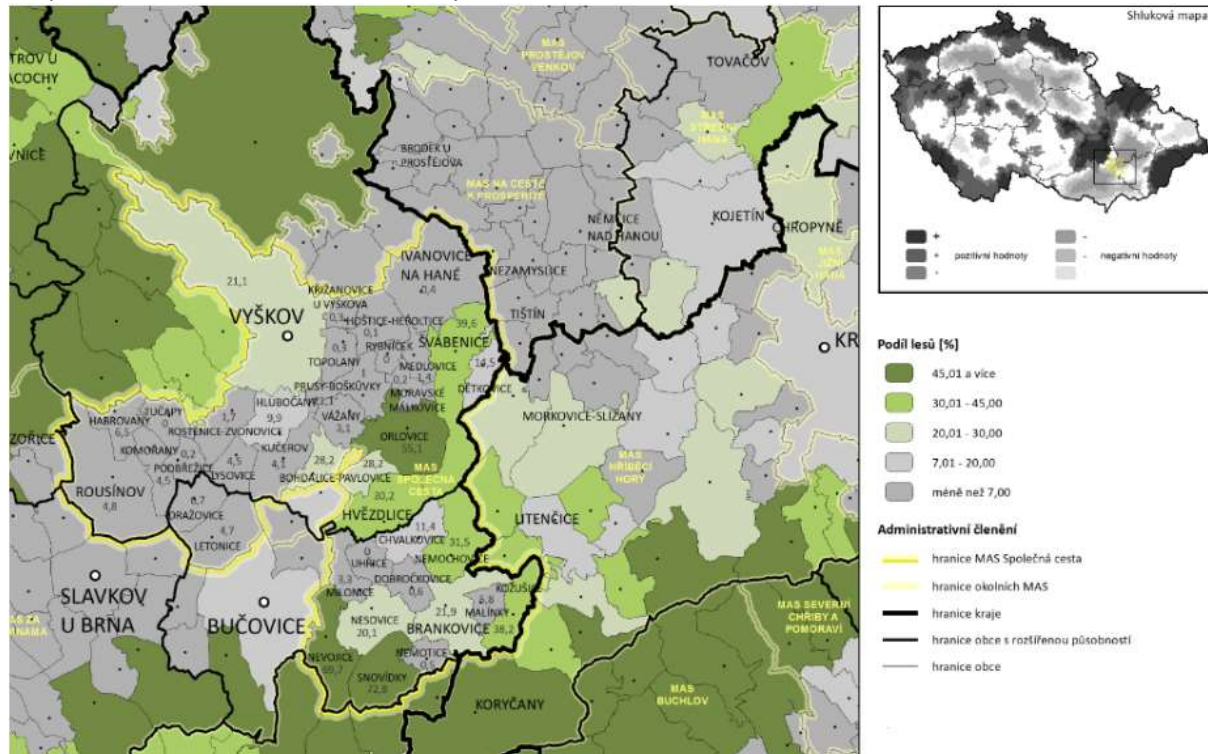
Tab. 23 Vybrané ukazatele lesnictví 2014

Kraj	Lesní pozemky (ha)	Plochy dřevin (ha)			Zalesňování celkem (ha)	Těžba dřeva	
		celkem	jehličnaté	listnaté		jehličnaté (m3 b. k.)	listnaté (m3 b. k.)
Jihomoravský	202 004	193 196	92 191	101 005	1 978	734 706	407 754
Olomoucký	185 168	177 355	120 424	56 931	1 307	1 398 303	155 041
Zlínský	157 701	153 869	85 596	68 273	937	787 410	307 764

Zdroj dat: ČSÚ

Území MAS Vyškovsko je na lesnictví poměrně chudé. Z celkové výměry pozemků (34 761 ha) zabírají lesy (6 467 ha) pouze 19 % území. Výskyt lesa je u 35 obcí v území MAS. Zalesněné plochy nad 200 ha se vyskytují v katastrech obcí: Vyškov, Nevojice, Orlovice, Snovídky, Švábenice, Bohdalice-Pavlovice, Brankovice, Hvězdlice, Kožušice, Nemochovice a Nesovice.

Mapa 14 - Lesnatost na území MAS Vyškovsko



Zdroj dat: EKOTOXA s.r.o., 2013

Výhodná poloha území MAS přispívá k možnostem využití znalostí a zkušeností v oblasti péče a hospodaření v lesích s vysokými školami v Brně (Mendlova univerzita v Brně). **Důležitá je i podpora vzdělávání v této oblasti. Neodbornými zásahy do teritoria lesů může dojít ke značným škodám s dlouholetými následky.**

Šetřením v území bylo zjištěno, že oblast lesnictví na území MAS se potýká s nedostatečnou technologickou vybaveností dřevozpracujících podniků, nedostatečná technologická a technická vybavenost subjektů, které se zabývají produkcí sadebního materiálu lesních dřevin, špatným stav lesnické mechanizace a nedostatečná, resp. málo obnovovaná lesní infrastrukturou (lesní cesty atd.).

2.1.2.4 Cestovní ruch

Turistický ruch není v oblasti MAS příliš rozvinutý. Avšak potenciál vhodný pro cestovní ruch se zde nachází. Jedná se především o kulturní památky jako je Vesnická památková zóna Rostěnice-Zvonovice, Kučerov a Lysovice. V těchto zónách je dochovaná kultura hanáckého lidového domu se žudrem. Tyto objekty jsou specifické pro oblast obcí sdružených ve svazku obcí Větrník. Tato kultura se zde dochovala díky zde do války žijícím obyvatelům německé národnosti. Žudro je předsunutá část před síní, která je otevřená a má tvar hříbu. Sloužila pro setkávání obyvatel obce. Nad touto částí stavení je zbudovaná sýpka, která má samostatnou nosnou konstrukci ze dřeva omazanou hlínou. Nachází se pod konstrukcí střešní vazby. Další kulturní místa vhodná která stojí za shlédnutí je větrný mlýn ve Chvalkovicích, radnice města Rousínova, historické centrum a zámek ve Vyškově, zámek v Nesovicích a zámek ve Hvězdlicích. Nedílnou součástí historie jsou muzea, kterých se na území MAS nachází osm. Jedná se o Muzeum města Vyškova a Muzeum letecké a vojenské techniky Vyškov, Vlastivědné muzeum a Kostelní muzeum ve Švábenicích s expozicí betlémů, Muzeum německé kultury v Rostěnicích, muzeum Hlína ve stavbách také v Rostěnicích, Muzeum Komořany, Muzeum zemědělské techniky Hořtice-Herolice.

Z přírodních památek zde lze shlédnout Národní přírodní rezervaci Větrníky. Ta je tvořena mozaikou stepních trávníků a mezofilních křovin asi 3 km severovýchodně od Letonic. Rozloha rezervace je 27,89 ha. Důvodem ochrany území je rozsáhlý komplex stanovišť s xerothermní stepní vegetací

převážně ponticko – panonského nebo submediteránního typu. Nachází se zde celkem čtyřicetdva chráněný druhů rostlin jako jsou hlaváček jarní, kosatec nízký, kavil tenkolistý apod. Větrníky je také velmi významná lokalita stepních druhů hmyzu, zejména rovnokřídlých. Vyskytuje se zde několik významných druhů kobylek a sarančí.

Dále za navštívení stojí přírodní památka Kuče, Zouvalka, Hašky, Malhotky, Pahorek. Raritou je Rakovecké údolí, které se nachází na katastrálním území obcí Račice-Pístovice, Ruprechtov, Ježkovice a Jedovnice. Jeho celková rozloha je 5,39 km². Do údolí padají svahy se slepencovými skalami. Podél potoka Rakovec jsou zachovány vlhké louky s břehovým porostem. Druhou část parku představuje údolí, které se táhne k rybníku Budkovan ležícímu na okraji Jedovnic. Nejkrásnější je toto údolí především na jaře, kdy se zde objevují obrovské trsy bledulí. Okolí potoka Rakovec je jedinou lokalitou na Vyškovsku, kde se bledule jarní volně vyskytují v přírodě. Bývá jich zde opravdu hojně. Kromě bledulí roste na tamních loukách mnoho dalších chráněných rostlin, například prstnatec májový, bradáček vejčitý, violka bahenní a dnes již téměř zcela vymizelý kosatec sibiřský.

Pro rodiny s malými dětmi je na území města Vyškova zbudovaný ZOO koutek a Dinopark. Milovníkům koní slouží řada hypostezek propojujících území Kroměříže a Moravského krasu. Další místa vhodná pro rekreaci je celoročně otevřený aquapark Vyškov. V letních měsících jsou k dispozici koupaliště v Dražovicích, Moravských Málkovicích, Rousínově a Nesovicích. Pro milovníky vylepšených automobilů se zde každoročně koná Tuning motor párty. Putování vojsk spojenců na Slavkovské bojiště každoročně zachycuje historický pochod vojsk ke Slavkovu s ukázkami bitev v obcích.

Pro sportovní vyžití mohou návštěvníci využít atletický nebo zimní stadion ve Vyškově, dále jsou zde hřiště pro různé hry (tenis, volejbal, basketbal, nohejbal, squash apod.) Na území fungují také fitness centra, bowling, paintball, skatepark, přetlaková tenisová hala a stezky pro cyklisty a in-line bruslaře. Na rozhraní území MAS Vyškovsko a MAS Moravský kras se nachází rozhledna Chocholík (26 m). V území MAS jsou vyhlídky Holý kopec u Bohdalic a ve Chválkovicích. Působí zde 2 informační centra. Jedno je ve Vyškově, druhé v Rostěnicích-Zvonovicích.

V území se nachází turisticky značené trasy Klubem českých turistů. Ty jsou přímo na území MAS, a nebo přes území procházejí. Patří sem např. turistická trasa Švábenice – Chvalkovice – Nemochovice – Brankovice, další vede přes Hlubočany – Lysovice – Letonice, přes území vede i trasa Vyškov – Prusy Bošůvky – Kozlany – Kojátky – Bučovice. Z cyklotras stojí za zmínku cyklotrasa č. 5029, která v území vede přes obce Vyškov – Křižanovice – Topolany – Prusy Bošůvky – Moravské Málkovic – Orlovice – Nové Hvězdlice – Uhřice – Milonice a Snovídky. Nejhustější síť tras se nachází ve Ždánickém lese, zde se z obcí patří do územní působnosti MAS nachází Snovídky a Nemočice.

Návštěvníci oblasti vidí za hlavní nedostatek území nízkou kvalitu ubytovacích a stravovacích služeb a velmi nízkou propagaci místních turistických cílů a atraktivit. Pro vyrovnání disparit mezi územím Kroměříže a Moravského krasu, kde se území MAS nachází, je nutné propojit výše uvedené památky a zajímavosti do ucelených balíčků pro turisty např. ZOO park Vyškov, kde je nově zbudovaný hanácký dům, s původními dobovými domy ve Svazku obcí Větrník. Dále vytvořit balíčky pro hipoturistiku. Pro odstranění problému se doporučuje využití neobyčejné kreativity, regionálních surovin a nekonvenčního myšlení např. rozvojem propagace gastronomie místních tradičních jídel připravovaných z regionálních surovin.

2.1.2.5 Výkonnost ekonomiky

Výkonností ekonomiky se rozumí, vše co se vyrobí za určité období na určitém území. Pro vyjadřování výkonnosti se užívá několik ukazatelů. Je to především hrubý domácí produkt (HDP), který určuje, kolik statků a služeb v peněžním vyjádření ekonomika státu vyprodukovala za jeden rok. Počítají se do něj statky a služby vyrobené nejen domácími, ale i cizími subjekty. Výkonnost ekonomiky v ČR sleduje Český statistický úřad (www.czso.cz). Kvůli nedostatku dat za menší územní jednotky vycházejí data za celý Jihomoravský kraj.

Tabulka níže uvádí růst hrubé přidané hodnoty v běžných cenách za jednotlivé roky sledované v rámci celého Jihomoravského, Olomouckého a Zlínského kraje. Mírný pokles HDP vykazuje u Olomouckého kraje rok 2009. U Zlínského kraje rostl HDP do roku 2008, v následujících letech byl pak ve srovnání s rokem 2008 do roku 2013 zaznamenán mírný pokles. Dle KOMENTÁŘE K REGIONÁLNÍMU HDP ZA ROK 2014 PUBLIKOVANÉMU 15. 12. 2015 patřil Zlínský kraj v roce 2014 mezi nejvýraznější kraj, v němž došlo k nejvyššímu regionálnímu nárůstu reálného HDP o 5,6 %, a to v největší míře zásluhou vývoje hrubé přidané hodnoty v klíčovém odvětví výroby pryžových a plastových výrobků (index 2 116 %). U Jihomoravského kraje došlo k mírnému poklesu HDP ve srovnání roku 2008 s rokem 2009 a 2010. Celkově se HDP Jihomoravského kraje za sledované období zvýšil o 28,07 %. V rámci porovnávaných krajů vykazuje Jihomoravský kraj nejvyšší hodnoty HDP.

Tab. 24 Hrubá přidaná hodnota v běžných cenách (v mil. Kč)

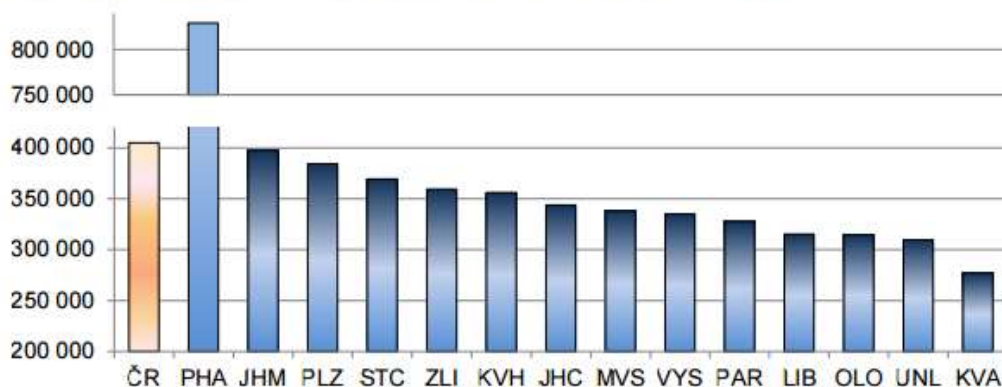
Území	2004	2005	2006	2007	2008	2009	2010	2011	2012	2013	2014
ČR	2772866	2949463	3191413	3473464	3647113	3553172	3582869	3636645	3638042	3655705	3855364
JMK	276294	291273	315251	347126	374467	365151	368957	380168	389284	404053	420773
Ol.k	135250	137962	146077	158370	166490	162385	166084	171016	171862	170980	181003
Zl. k	125811	136071	149565	160759	173542	169291	167555	172502	171182	173226	190484

Zdroj dat: ČSÚ

Níže uvedený graf uvádí postavení jednotlivých krajů z pohledu hrubého domácího produktu na 1 obyvatele v roce 2014. Jihomoravský kraj, kam spadá i území MAS Vyškovsko, zaujímá druhé postavení v rámci celé ČR.

Graf 7 Hrubý domácí produkt na 1 obyvatele v Kč podle krajů v roce 2014

Hrubý domácí produkt na 1 obyvatele v Kč podle krajů v roce 2014



Zdroj dat: ČSÚ

Níže uvedená tabulka uvádí údaje o zaměstnání na hlavní pracovní poměr dle převažující činnosti v Jihomoravském kraji za rok 2010 a 2014. Celková zaměstnanost v JMK se zvýšila o 3,72 %. Celkově nejvíce zaměstnaných za rok 2014 vykazuje odvětví Průmyslu, těžby a dobývání (142 924), přičemž z celkového počtu 142 924 zaměstnaných osob vykazuje Zpracovatelský průmysl 134 290 zaměstnaných osob. Tento sektor se v porovnání daných roků navýšil celkově o 6,4 % zaměstnanců. V rámci území MAS je toto odvětví třetím nejvýznamnějším sektorem v zaměstnanosti místních obyvatel. Tento průmysl táhne především výroba automobilů. V katastru MAS se automobilovou výrobou zabývá např. firma Fischer automotive systems s.r.o. (Ivanovice na Hané) a EMS-PATVAG s.r.o. (Brankovice). Dalším významným „zaměstnavatelem“ je v rámci JMK odvětví Obchodu, dopravy, ubytování a pohostinství. V tomto sektoru bylo v roce 2014 zaměstnáno 137 240 osob, oproti roku 2010 došlo k navýšení

zaměstnanců o 0,45 %. **Z pohledu MAS je však toto odvětví v území velmi slabě zastoupeno. Za hlavní nedostatky v území je považována nízká kvalita ubytovacích a stravovacích služeb.** Naopak odvětví Stavebnictví zaujímá na území MAS hlavní sektor zaměstnávající místní občany. Nachází se zde mnoho stavebních firem (STAEG, spol s r.o., Stavby Piták, s.r.o., PEFRA, s.r.o., Lawstav, s.r.o.). V současné době se také mnoho obcí zabývá výstavbou kanalizace a ČOV. Toto odvětví je z pohledu JMK na čtvrtém místě zaměstnanosti. V porovnání dat JMK vykazuje stavebnictví v roce 2014 oproti roku 2010 úbytek zaměstnanců, a to o 8,10 %. Toto odvětví dle ČSÚ neroste již šest let v řadě a pět let soustavně klesá. Největší procento nárůstu zaměstnanců je zaznamenáno v odvětví Informační a komunikační činnosti, kde se počet zaměstnanců v roce 2014 navýšil oproti roku 2010 o 20,3 % zaměstnanců. Druhé místo zaujímá sektor Peněžnictví a pojišťovnictví, které se navýšilo o 16,8 % zaměstnanců.

Tab. 25 Regionální zaměstnanost v Jihomoravském kraji (počet osob)

Rok	2010	2014	% rozdíl
Zaměstnanost celkem (osoby)	554 814	576 276	+3,72
Zemědělství, lesnictví a rybářství	16 590	17 974	+7,70
Průmysl, těžba a dobývání	133 789	142 924	+6,40
celkem	133 789	142 924	+6,40
z toho: zpracovatelský průmysl	125 100	134 290	+6,84
Stavebnictví	58 693	53 943	-8,10
Obchod, doprava, ubytování a pohostinství	136 623	137 240	+0,45
Informační a komunikační činnosti	19 112	23 980	+20,30
Peněžnictví a pojišťovnictví	8 054	9 681	+16,80
Činnosti v oblasti nemovitostí	11 267	11 074	-1,71
Profesní, vědecké, technické a administrativní činnosti	51 547	54 575	+5,55
Veřejná správa a obrana, vzdělávání, zdravotní a sociální péče	98 452	101 772	+3,26
Ostatní činnosti	20 687	23 113	+10,50

Zdroj dat: ČSÚ

2.1.2.6 Trh práce

Trh práce v jednotlivých regionech má svůj specifický vývoj a různí se i požadavky na pracovníky. I ony jsou však ovlivněny globálními trendy. Porovnání budoucích změn v ekonomice a potenciálu regionů v oblasti lidských zdrojů je základem pro úspěšnou strategii rozvoje. Trh práce je výrazně ovlivněn vzdělaností obyvatel. Vzdělanostní struktura jednotlivých regionů se významně liší. Největší podíl terciárně vzdělaných mají kraje, které mají města s vysokými školami. Tato města jednak produkují absolventy vysokých škol, zároveň také ve srovnání s jinými kraji nabízejí lepší pracovní uplatnění pro lidi s terciárním vzděláním. Největší podíl terciárně vzdělaných má Praha a Jihomoravský kraj. **Z pohledu území MAS je region charakterizován s nízkým podílem obyvatel s vysokoškolským vzděláním.** Poptávka po pracovnících je strukturou ekonomiky zásadně ovlivňována. **Zaměstnavatelé v území by preferovali větší podíl absolventů se středním odborným vzděláním. Růst podílu učňů by vedl k zachování základních i tradičních řemesel.** Míra nezaměstnanosti je ukazatelem hospodářského vývoje území a velmi citlivě reaguje na změny vnějšího ekonomického prostředí. Nezaměstnanost se přímo dotýká obyvatel oblasti, má vliv na jejich životní úroveň, kvalitu života i pozici ve společnosti. Dle statistické ročenky trhu práce v ČR 2014 byl průměrný podíl nezaměstnaných osob k 31. 12. 2014 na okrese Vyškov 6,3 % a zaujímal tak na stupnici nezaměstnanosti (od nejvyšší – po nejnižší) ze 77 okresů 56 místo (https://portal.mpsv.cz/sz/stat/stro/mpsv_rocenka_2014.pdf). To dokládá i níže uvedená mapa. Město Rousínov a Ivanovic na Hané vykazují podíl nezaměstnaných osob 6 %.

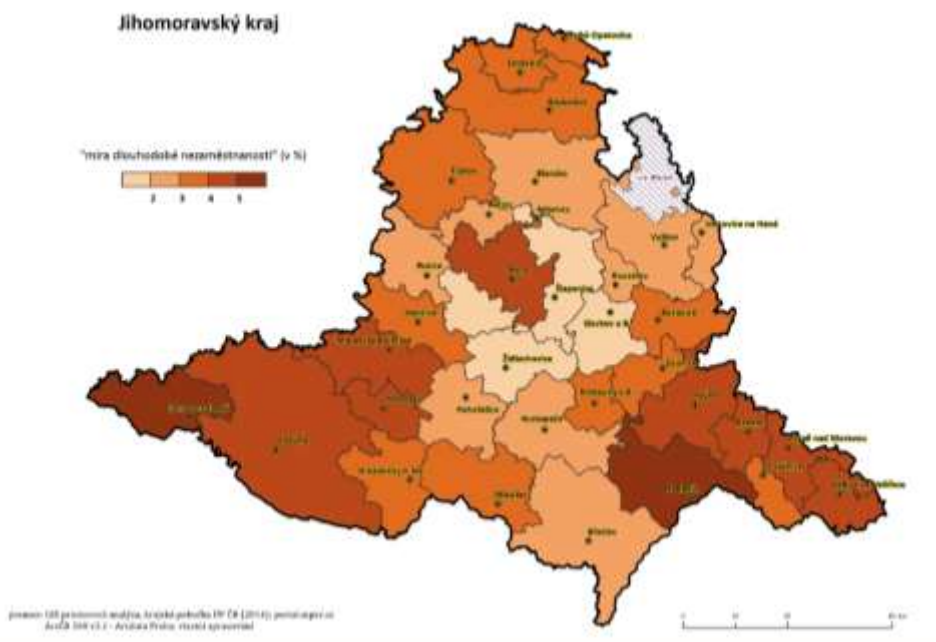
Mapa 15 - Nezaměstnanost v obvodech pověřených obecních úřadů v JMK k 31. 12. 2014



Zdroj dat: MPSV

Co se týká dlouhodobé nezaměstnanosti je v obvodech města Rousínov, Vyškov a Ivanovic na Hané, kde se vyskytují obce spadající do územní působnosti MAS Vyškovsko (23 obcí) míra dlouhodobé nezaměstnanosti 2-3 %. Vyšší míru dlouhodobé nezaměstnanosti pak vykazují Bučovice, zde je míra dlouhodobé nezaměstnanosti o něco málo vyšší (3-4 %) a patří sem obce Brankovice, Dobročkovice, Hvězdlice, Chvalkovice, Kožušice, Malínky, Milonice, Nemochovice, Nemočice, Nesovice, Nevojice, Snovídky, Uhřice, Dražovice a Letonice.

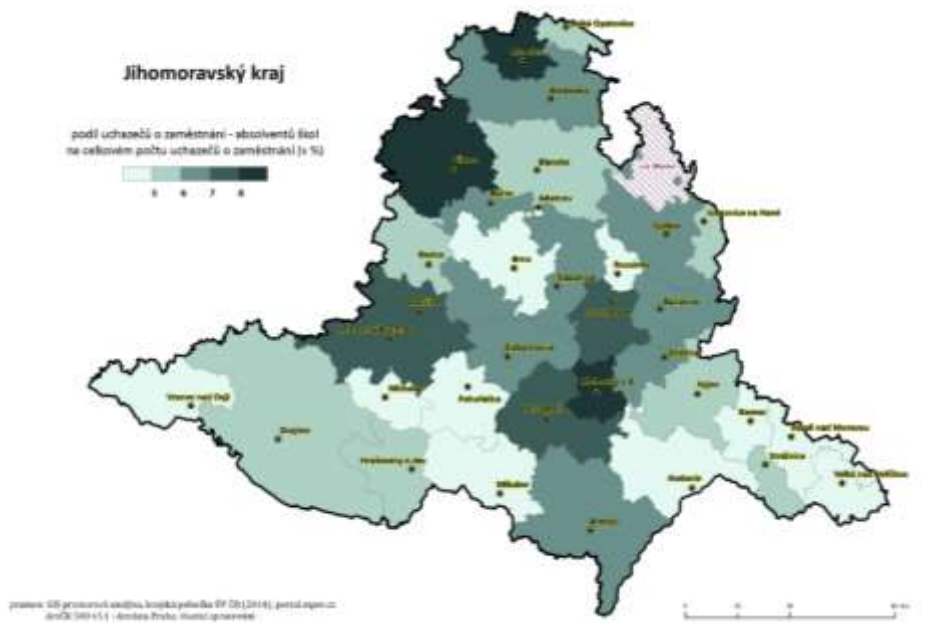
Mapa 16 - Dlouhodobá nezaměstnanost v obvodech pověřených obecních úřadů v JMK k 31. 12. 2014



Zdroj dat: MPSV

Podíl uchazečů o zaměstnání - absolventů škol - byl nejnižší v obvodu města Rousínov. Ten vykazoval na celkovém počtu uchazečů o zaměstnání podíl 5 - 6 % absolventů škol, v Ivanovicích na Hané 6 - 7 %, v Bučovicích a ve Vyškově byl podíl 7- 8 %.

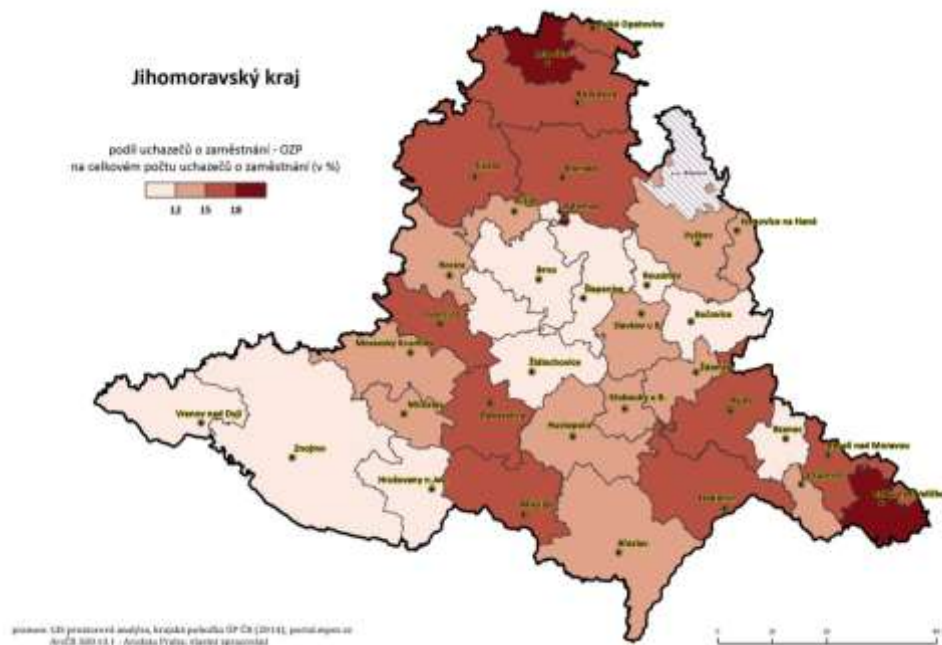
Mapa 17 - Nezaměstnaní absolventi v obvodech pověřených obecních úřadů v JMK k 31. 12. 2014



Zdroj dat: MPSV

I co se týká nezaměstnanosti osob se zdravotním postižením, vykazují obvody obecních úřadů v územní působnosti MAS nižší výsledky z celkové škály. Obvod Rousínova a Bučovice vykazuje podíl uchazečů o zaměstnání – OZP 0 - 12 %. Vyškov a Invanovice na Hané 12 - 15 %.

Mapa 18 – Nezam. se zdrav. postižením v obvodech pověřených obecních úřadů v JMK k 31. 12. 2014



Zdroj dat: MPSV

I když výsledky nejsou alarmující, je třeba pro vzrůstající ekonomiku regionu zabývat se problematikou nezaměstnanosti. K dosažení tohoto cíle je zapotřebí věnovat zvýšenou pozornost uchazečům o zaměstnání, kteří jsou evidováni déle než 5 měsíců, kteří kvůli svému zdravotnímu stavu, věku či péči o dítě mají ztížené podmínky bránící jejich vstupu na volný trh práce. Dále je nutné pro zachování základních i tradičních řemesel podpořit žáky a studenty středních škol při volbě povolání v orientaci na

obory chybějící na regionálním trhu práce, prohlubovat a rozvíjet spolupráci se základními a středními školami a zaměstnavateli s cílem sladit poptávku a nabídku na trhu práce.

2.1.3. Sociální, zdravotní a vzdělávací infrastruktura

2.1.3.1 Školy, školská zařízení a infrastruktura pro vzdělávání

Důležitým úkolem předškolní výchovy je vytvořit příznivé podmínky, které napomáhají dítěti v růstu, vývoji a učení. Důraz je kladen na fyzický, psychický, sociální a emocionální vývoj dítěte. Důležité je posílit zdravé sebevědomí dítěte s pozitivními zkušenostmi z procesu učení a poskytnout mu možnost k interakci s ostatními. Předškolní výchova obohacuje dítě novými zkušenostmi a směřujeme ho k zájmu o nové věci. Bere ohledy na speciální potřeby vyplývající z potřeb dítěte. Předškolní výchova zaručuje rovnocenné možnosti k učení a k nástupu do školy. Na území MAS se nachází celkem 37 mateřských škol, ve 35 případech je zřizovatelem obec. V jednom případě je zřizovatelem kraj. Jde o Mateřskou školu, Základní školu a Střední školu Vyškov, příspěvkovou organizaci, která poskytuje základní vzdělávání žákům se zdravotním postižením, s mentálním postižením, se souběžným postižením více vadami, autismem a žákům se zdravotním znevýhodněním. Soukromým sektorem je v území zřízena pouze jedna mateřská škola - Mateřská škola MATEŘINKA, s.r.o. ve Vyškově. Z území vyplynulo, že kapacita školek v území je naplněna a počty dětí stále stoupají. **Cílem je podpořit místa s nedostatkem kapacit, zejména v oblastech s pozitivním demografickým vývojem. Další slabou stránkou v území je neexistence péče pro velmi malé děti ve formě jeslí. Tento problém lze řešit podporou vzniku a provozem dětských skupin či podporou vzdělávání chův. Zmíněné problémy vytváří bariéry pro zapojení rodičů na trh práce. Opomenuta nesmí být podpora dětí se SVP a dětí ze sociálně znevýhodněných a kulturně odlišných rodin.**

Tab. 26 Školská zařízení na území MAS Vyškovsko

	Název obce	MŠ	ZŠ	ZUŠ		Název obce	MŠ	ZŠ	ZUŠ
Mezihoří	Brankovice	1	1		Ivanovická Brána	Ivanovice na Hané	1	1	1
	Dobročkovice					Dětkovice			
	Hvězdlice	1				Hoštice-Heroltice	1	1	
	Chvalkovice					Křižanovice u Vyškova			
	Kožušice					Medlovice	1		
	Malínky					Moravské Málkovice		1	
	Milonice	1				Orlovice	1		
	Nemochovice	1				Prusy-Boškůvky	1	1	
	Nemotice					Rybníček			
	Nesovice	1	1			Švábenice	1	1	
	Nevojice	1				Topolany			
	Snovídky	1				Vážany u Vyškova	1		
	Uhřice					Větrník	Bohdalice - Pavlovice	1	1
Rakovec	Rousínov	1	1	1	Dražovice		1	1	
	Podbřežice				Hlubočany		1	1	
	Komořany	1	1		Kučerov		1		
	Habrovany	1	1		Letonice		1	1	
	Tučapy	1	1		Lysovice		1		
	Vyškov	13	7	1	Rostěnice-Zvonovice			1	
	Celkem	MŠ 37	ZŠ 23	ZUŠ 3					

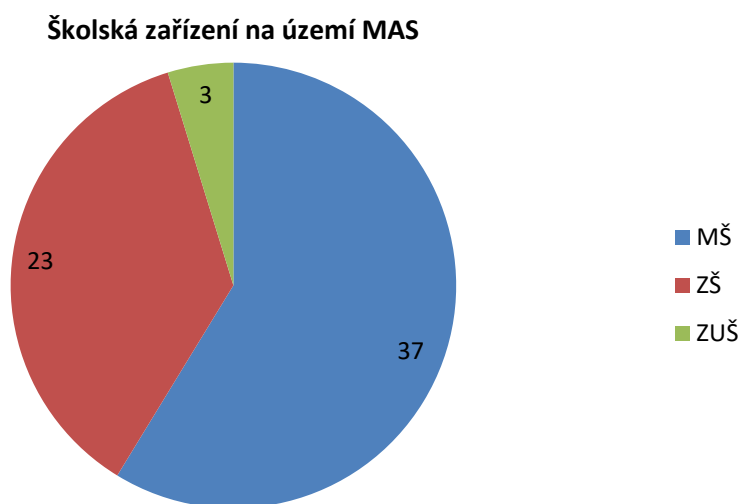
Zdroj dat: Rejstřík škol

Celkový počet základních škol v území je 23. Největší nabídka základních škol je ve Vyškově (7 škol). Z celkového počtu jsou dvě základní školy zřízeny krajem. Jde o Základní uměleckou školu Vyškov, příspěvkovou organizaci a již výše zmíněnou Mateřskou školu, Základní školu a Střední školu Vyškov, příspěvkovou organizaci. U ostatních škol v návaznosti na místo je zřizovatelem obec nebo město. Další základní umělecká škola je v Rousínově a v Ivanovicích na Hané. Jednotlivé školy nabízí dětem rozličnou

nabídku kroužků a aktivit. Obecně každá škola má družinu (u ročníků I. stupně) či školní jídelnu. U velkých škol je dispozici tělocvična. Školní bazén má pouze jedna sportovně zaměřená škola ve Vyškově.

Z dotazníkového šetření byl zjištěn zájem o zajištění internetu do škol a zkvalitnění vybavení škol v oblasti řemeslných učeben, učeben jazyků, přírodních a technických věd. Nedostatečné jsou podmínky pro děti se speciálními vzdělávacími potřebami. V místech s pozitivním demografickým vývojem jsou kapacity škol nedostačující viz. Výstup z dotazníkového šetření ZŠ.

Graf 8 Grafické znázornění základních školských zařízení na území MAS Vyškovsko



Zdroj dat: Rejstřík škol

Střední školy jsou v okresním městě Vyškov (Gymnázium a Střední odborná škola zdravotnická a ekonomická Vyškov, příspěvková organizace, která je zaměřená na obory gymnaziální, ekonomické, zdravotnické a zemědělské, Střední škola ekonomiky a podnikání Vyškov, s.r.o., Střední odborná škola a Střední odborné učiliště Vyškov, příspěvková organizace, Mateřská škola, Základní škola a Střední škola Vyškov, příspěvková organizace). Střední škola ekonomiky a podnikání je ve vyškovském regionu jedinou soukromou střední školou. Ostatní školy zřizuje Jihomoravský kraj.

Vybavenost škol v území se liší v návaznosti na územní rozložení obcí. Šetřením v území bylo zjištěno, že školy mají zájem o stavební úpravy, pořízení vybavení v klíčových oblastech komunikace v cizích jazycích, v oblasti technických a řemeslných oborů, přírodních věd a ve schopnosti práce s digitálními technologiemi včetně rozšíření kapacit. Důraz bude tedy kladen na podporu uvedených potřeb a na zajištění rovného přístupu ke vzdělávání s ohledem na děti ze sociálně a kulturně znevýhodněných rodin a děti se speciálními vzdělávacími potřebami. Pro zajištění vnitřní konektivity škol bude podpořeno připojení k internetu v prostorách škol a školských zařízení. Pro úspěšnou práci školy je také třeba dle šetření v území zajistit odborníky (logoped, školní psycholog, speciální pedagog -dle potřeb školy), kteří v místních školách chybí a které si škola dle šetření v území z důvodu chybějících finančních prostředků nemůže dovolit. Školství je nutné v regionu udržet, neboť udržuje komunitu všech generací.

2.1.3.2 Mimoškolní zařízení, aktivity a celoživotní vzdělávání

Výchova dětí a mládeže mimo školní vyučování je nedílnou součástí výchovně vzdělávací soustavy. Každý člověk se během svého života začleňuje do různých prostředí, kde se účastní zájmových aktivit mimo své

hlavní povinnosti. Děti navštěvující mimoškolní zařízení získávají praktické zkušenosti, učí se poznávat nové oblasti a nacházet v nich nové možnosti.

Na území MAS funguje pouze jedno středisko volného času vykonávající činnost školského zařízení (Maják - středisko volného času Vyškov, příspěvková organizace), jehož zřizovatelem je kraj. Ostatní mimo vzdělávací volnočasové aktivity zajišťuje v území značné množství subjektů, od soukromých osob a škol přes občanská sdružení a sportovní oddíly. Například ve většině obcí je zřízen sbor dobrovolných hasičů (SDH) nebo sportovní klub TJ Sokol. Ve městě Vyškově podporuje volnočasové aktivity a činnosti mateřských center Knihovna Karla Dvořáčka. Mezi činnosti knihovny patří mimo jiné kurz Akademie 3. věku pro seniory, Jogging paměti pro všechny věkové kategorie. Podpůrné jsou taktéž knihovny na samotných obcích viz. kap. 2.1.1.8.

Nároky na zhodnocování volného času se postupem času nejenom zvýšily, ale staly i samozřejmými. Proto i nadále je potřeba tuto oblast rozvíjet a dále inovovat a to tak, aby tento pozitivní vývoj nebyl oslaben negativními vlivy (osoby sociálně vyloučení, drogově či jinak závislý).

Do další oblasti mimoškolního vzdělávání lze zařadit mateřská centra, která zajišťují hladký přechod dětí do mateřských škol a zároveň začlenění matek na mateřské dovolené do života v obci. Do roku 2014 bylo zřízeno na území MAS 8 mateřských center (Ivanovický rarášek, MC Radost, o.s., MC Prušánek, o.s., MC Kučeráček, o.s., Podbřežáček, z.s., Spolek Slovan, Klub maminek Pohádka, Klub maminek a dětí Máalá).

Řešením se nabízí podpořit tato zařízení, která umožní zlepšit kvalitu neformálního vzdělávání nejen mládeže, ale i dospělých např. prostřednictvím podpory vzdělávání v cizích jazycích, v oblasti technických a řemeslných oborů, přírodních věd a práce s digitálními technologiemi. Pro zajištění dostatečné kapacity je nutné podpořit zařízení pomocí stavebních úprav. Naopak z hlediska kvality vzdělávání je nutná podpora a pořízení odpovídajícího vybavení. Vhodnou podporou je i zajištění odborných lektorů v oblasti začleňování sociálně znevýhodněných osob při činnostech spolků jako jsou např. mateřská centra.

2.1.3.3 Zdravotnictví a zdravotní infrastruktura

Česká republika, podobně jako mnoho jiných vyspělých států, hodnotí úspěšný rozvoj společnosti zejména podle hrubého národního produktu. Neméně důležitým kritériem je však i zdravotní stav obyvatelstva, který má značný ekonomický potenciál a ve vysoké míře určuje spokojenost či nespokojenost lidí se společenskými poměry. Zdraví umožňuje uplatnit síly a schopnosti člověka a pomáhá mu realizovat jeho plány a představy o plnohodnotném životě. U hodnocení zdravotního stavu populace je měřítkem nejvyšší dosažitelná úroveň zdraví. Kritérium dobrého zdravotního stavu tedy nemá absolutní, neměnnou úroveň, je relativní a mění se s rostoucí vyspělostí lidstva.

Rozsah poskytovaných zdravotních služeb je výrazně ovlivněn polohou a vzdáleností obce od okresního města či jiného většího města, kde je koncentrace těchto služeb nevyšší. Centrem zdravotních služeb je na území MAS jednoznačně okresní město Vyškov. Pro obyvatelé SO Mezihoří jsou dostupnější služby v Bučovicích nebo ve Slavkově u Brna. Vyškov obecně nabízí základní a nejširší nabídku služeb v oblasti zdravotnictví. Celkem je zde včetně detašovaných pracovišť k dispozici: 13 samostatných ordinací praktického lékaře pro dospělé, 6 samostatných ordinací praktického lékaře pro děti a dorost, 19 samostatných ordinací praktického lékaře stomatologa, 3 samostatné ordinace praktického lékaře gynekologa, 33 samostatných ordinací lékaře specialisty, 11 zařízení lékárenské péče (lékárny), 1 středisko záchranné služby a rychlé zdravotní pomoci a 1 nemocnice. Níže uvedená tabulka pak uvádí obce a počet zdravotnických zařízení na jejich území.

Tab. 27 Počet zdravotnických zařízení na území MAS

Zařízení	Rybníček	Vyškov	Brankovice	Habrovany	Hvězdlice	Ivanovice na Hané	Nesovice	Rousínov	Celkem
Zdravotní střediska	0	1	0	0	0	0	0	0	2
Detaš. pracoviště zdravotních středisek	0	1	0	0	0	0	0	0	1
Nemocnice	0	1	0	0	0	0	0	0	1
Detašované pracoviště nemocnice	0	0	0	0	0	0	0	1	1
Samostatná ordinace prakt. lékaře pro dospělé vč. detaš. prac.	0	13	1	1	1	2	2	4	24
Samost. ordinace prakt. lék. pro děti a dorost vč. detaš. prac.	0	6	0	0	0	1	0	1	8
Samost. ordinace prakt. lék. stomatologa vč. detaš. prac.	0	19	0	0	0	3	1	4	27
Samost. ordinace prakt. lék. gynekologa vč. detaš. prac.	0	3	0	0	0	0	0	0	3
Samost. ordinace lékaře specialisty vč. detaš. prac.	0	33	0	0	0	0	0	1	34
Ostatní samostatná zařízení vč. detaš. pracovišť	0	14	0	1	0	0	0	3	18
Zařízení lékárenské péče (lékárny) vč. detaš. pracovišť	0	11	1	0	0	1	1	2	16
Středisko záchr. služby a rychlé zdrav. pomoci vč. detaš. pr.	1	1	0	0	0	0	0	0	2

Zdroj dat: ČSÚ (aktualizace dat k 7/2015)

Dle dokumentu Zdravotnictví Jihomoravského kraje jsou v tabulce níže uvedena data o kapacitě Nemocnice Vyškov, p.o., jejíž činnost je charakterizována výčtem lůžkových oddělení, která se podrobněji člení na akutní péči, následnou péči a péči celkem, a dalšími ukazateli lůžkové péče, jako je počet lůžek, počet hospitalizovaných, průměrný počet obsazených lůžek, využití lůžek ve dnech, průměrná ošetrovací doba a náklady na jeden ošetrovací den. Zdrojem dat dle zmíněného dokumentu je Národní zdravotnický informační systém, Český statistický úřad, Česká správa sociálního zabezpečení a orgány ochrany veřejného zdraví. Publikované údaje jsou stanoveny k 31. 12. 2013.

Tab. 28 Počty lůžek v Nemocnici Vyškov, o.p.

Počet		Prům. obsazená lůžka na 1 úvazek		Využití lůžek ve dnech	Průměrná ošetř. doba	Náklady na 1 ošetrovací den
lůžek k 31.12	hospitalizovaných	lékaře/den	sestry u lůžka/den			
akutní péče						
341	15 167	3,7	1,4	314,6	7,1	
následná péče						
90	602	20,4	3,6	329,8	49,3	
péče celkem						
431	15 769	4,5	1,7	317,8	8,7	3 387
interna (82, z toho JIP 6), pneumologie, ftiz. (15), neurologie (45, z toho JIP 5), pediatrie (44, z toho JIP 4, novorozenecké 10), gynekologie (30, z toho porodnice 15), chirurgie (90, z toho JIP 6, urologie 20), ARO (5), ORL (10), rehabilitační (20), ošetrovatelská péče (90).						

Zdroj dat: Zdravotnictví Jihomoravského kraje 2013

Zdravotní vybaveností obcí ordinací praktického lékaře a dostupnost zařízení poskytujících komplexní zdravotní péči byla již věnována pozornost v sekci 2.1.1.9. tohoto dokumentu.

Pozitivní ovlivňování zdravotního stavu obyvatelstva může přinést jednotlivcům i společnosti prospěch, neobejde se však bez kvalitních a systematicky sledovaných informací. Bez těchto informací není možné identifikovat závažné problémy zdravotnictví, řešit je a stanovit priority a cíle zdravotní politiky.

2.1.3.4 Sociální služby a sociální infrastruktura

Sociální službou je činnost, kterou zabezpečují poskytovatelé sociálních služeb na základě oprávnění dle zákona č.108/2006 Sb., o sociálních službách, s účinností od 1. 1. 2007. Sociální služby jsou poskytovány jednotlivcům, rodinám i skupinám obyvatel. Zaměřují se na zachování co nejvyšší kvality a důstojnosti života lidí. Mezi nejpočetnější skupiny příjemců sociálních služeb patří zejména senioři, lidé se zdravotním postižením, rodiny s dětmi, ale také lidé, kteří z různých důvodů žijí "na okraji" společnosti. Základními činnostmi při poskytování sociálních služeb je pomoc při zvládnání základních životních potřeb, pomoc při osobní hygieně nebo poskytnutí podmínek pro osobní hygienu, poskytnutí stravy nebo pomoc při zajištění stravy, poskytnutí ubytování nebo pomoc při zajištění bydlení, pomoc při zajištění chodu domácnosti, výchovné, vzdělávací a aktivizační činnosti, poradenství, zprostředkování kontaktu se společenským prostředím, terapeutické činnosti a pomoc při prosazování práv a zájmů. Výčet základních činností u jednotlivých druhů sociálních služeb je stanoven zákonem č.108/2006 Sb., o sociálních službách, s účinností od 1. 1. 2007, obsah je uveden ve vyhlášce č.505/2006 Sb., části druhé. Na poli sociálních služeb se tedy pohybují jak lidé, pro něž jsou sociální služby určeny, tak zadavatelé a poskytovatelé sociálních služeb. Významná je úloha a přínos sociálních partnerů a organizací zastupujících poskytovatele sociálních služeb v jejich dosavadním rozvoji.

Informace pro analýzu sociálních služeb byly získány nejen vlastním šetřením v území, ale i za pomoci dokumentu Komunitního plánu sociálních služeb ve Vyškově na období 2015 – 2017 a Komunitního plánu sociálních služeb města Bučovice a správního obvodu ORP Bučovice na období 2014 – 2016. Správní obvod Městského úřadu Vyškov je vymezen územím obcí Bohdalice-Pavlovice, Dětkovice, Drnovice, Drysice, Habrovany, Hlubočany, Hoštice-Heroltice, Hvězdlice, Ivanovice na Hané, Ježkovice, Komořany, Kozlany, Krásensko, Křižanovice u Vyškova, Kučerov, Luleč, Lysovice, Medlovice, Moravské Málkovice, Nemojany, Nové Sady, Olšany, Orlovice, Podbřežice, Podivice, Podomí, Prusy-Boškůvky, Pustiměř, Račice-Pístovice, Radslavice, Rostěnice-Zvonovice, Rousínov, Ruprechtov, Rybníček, Studnice, Švábenice, Topolany, Tučapy, Vážany, Vyškov, Zelená Hora a území vojenského újezdu Březina. Správní obvod Bučovice jako obec s rozšířenou působností tvoří územní obvody 20 obcí (včetně Bučovic): Bohaté Málkovice, Brankovice, Bučovice, 12 Dobročkovice, Dražovice, Chvalkovice, Kojátky, Kožušice, Křižanovice, Letonice, Malínky, Milonice, Mouřínov, Nemochovice, Nemotice, Nesovice, Nevojice, Rašovice, Snovídky, Uhřice. Níže uvedená tabulka 29 uvádí výčet jednotlivých druhů sociálních odvětví včetně názvu poskytovatelů a sídla provozovny.

Tab. 29 Poskytovatelé registrovaných sociálních služeb

Sociální poradenství	Poskytovatel	Sídlo, provozovna
Odborné soc. poradenství	Centrum sociálních služeb Vyškov, o.p.s. - Poradna pro rodinu, manželství a mezilidské vztahy	Smetanovo nábřeží 513/27, 682 01 Vyškov
	Asociace rodičů a přátel zdravotně postižených dětí v ČR, z.s. Klub PAPERSEK - Poradna a půjčovna rehabilitačních a kompenzačních pomůcek „PAPERSEK“	Lípová 364/2, 682 01 Vyškov
	TyfloCentrum Brno, o.p.s. regionální středisko Vyškov (soc. služby pro nevidomé a slabozraké)	Osvobození 682/56, 682 01 Vyškov
	Charitní poradna Bučovice a Slavkov u Brna	Sovětská 912, 685 01 Bučovice
Služby sociální péče	Poskytovatel	Sídlo, provozovna
Osobní asistence	Asociace rodičů a přátel zdravotně postižených dětí v ČR, z.s. Klub PAPERSEK	Lípová 364/2, 682 01 Vyškov
	Oblastní charita Vyškov	Morávková 745/1a 682 01 Vyškov
	Rodinná pohoda, o.s.	Morávková 305/35, 682 01 Vyškov
Pečovatelská služba	Centrum sociálních služeb Vyškov, o.p.s.	Tyršova 142/29, 682 01 Vyškov
	Oblastní charita Vyškov	Morávková 745/1a 682 01 Vyškov
	Charitní pečovatelská služba Bučovice a Slavkov u Brna	Zahradní 886, 685 01 Bučovice
Průvodcovské a předčitatelské	TyfloCentrum Brno, o.p.s. regionální středisko Vyškov	Osvobození 682/56, 682 01 Vyškov

služby	(soc. služby pro nevidomé a slabozraké)	
Odlehčovací služby	Oblastní charita Vyškov	Morávková 745/1a Vyškov - Dědice
	Rodinná pohoda, o.s.	Morávková 304/33, 682 01Vyškov
Centra denních služeb	Oblastní charita Vyškov	Morávková 745/1a Vyškov - Dědice
	Rodinná pohoda, o.s.	Morávková 304/33, 682 01Vyškov
Denní stacionáře	Sociální služby Vyškov, p.o	Purkyňova 42136, 682 01Vyškov
Domovy pro seniory	Sociální služby Vyškov, p.o.	Polní 252/1, Brňany, 682 01Vyškov
Domovy se zvláštním režimem	Sociální služby Vyškov, p.o.	Čtvrtníčková 114/1, Polní 309/3, 682 01Vyškov
Chráněné bydlení	Oblastní charita Vyškov	Tržiště 389/38, Tyršova 129/11, 682 01Vyškov
Služby sociální prevence	Poskytovatel	Sídlo, provozovna
Raná péče	Rodinná pohoda, o.s.	Morávková 305/35, 682 01Vyškov
Azylové domy	Centrum sociálních služeb Vyškov, o.p.s.	Opatovice 92, 682 01Vyškov
Sociálně aktivizační služby pro rodiny s dětmi	IQ Roma servis, o.s.	Palánek 417/74, 682 01Vyškov
	Rodinná pohoda, o.s.	Morávková 305/35, 682 01Vyškov
	Sdružení „Piafa“ ve Vyškově	Žerotínova 727/2, 682 01Vyškov
	Poradna pro občanství/Občanská a lidská práva	Palánek 1/250, 682 01Vyškov
Sociálně aktivizační služby pro seniory a osoby se zdravotním postižením	Rodinná pohoda, o.s.	Morávková 305/35, 682 01Vyškov
	Sdružení „Piafa“ ve Vyškově	Žerotínova 727/2, 682 01Vyškov
	TyfloCentrum Brno, o.p.s. regionální pracoviště Vyškov (soc. služby pro nevidomé a slabozraké)	Osvobození 682/56, 682 01Vyškov
Sociálně terapeutické dílny	Sdružení „Piafa“ ve Vyškově	Žerotínova 727/2, 682 01Vyškov
Terénní programy	Společnost Podané ruce. o.p.s. – D.S.Vyškov (drogové služby)	Palánek 417/74, 682 01Vyškov
	IQ Roma servis, o.s.	Palánek 417/74, 682 01Vyškov
Sociální rehabilitace	Sdružení „Piafa“ ve Vyškově	Žerotínova 727/2, 682 01Vyškov

Zdroj dat: Komunitního plánu sociálních služeb ve Vyškově na období 2015 – 2017 a Komunitního plánu sociálních služeb města Bučovice a správního obvodu ORP Bučovice na období 2014 – 2016.

Tab. 30 Poskytovatelé služeb souvisejících se sociální oblastí na území města Vyškova

Poskytovatel	Sídlo, provozovna
Asociace rodičů a přátel zdravotně postižených dětí v ČR, z.s. Klub PAPERSEK	Lípová 364/2, 682 01 Vyškov
Centrum pro rodinu Vyškov, o.s.	U Jordánka 14, 682 01 Vyškov
Křesťanské centrum, Apoštolská církev	Lípová 364/2, 682 01 Vyškov
Mateřské centrum Radost, o.s	Tyršova 142/29, 682 01 Vyškov 7
Oblastní spolek Českého červeného kříže Vyškov	Lípová 364/2, 682 01 Vyškov 5
Rampa – klub maminek	Lípová 364/2, 682 01 Vyškov
Senior Point Vyškov	Masarykovo nám. 1, 682 01 Vyškov
Svaz postižených civilizačními chorobami v ČR	Pustiměř 175, 683 21 Pustiměř
Svaz tělesně postižených v ČR	Sportovní 769/12 a, 682 01Vyškov
Územní organizace Svazu diabetiků ČR Vyškov	9. května 25, 682 01 Vyškov

Zdroj dat: Komunitního plánu sociálních služeb ve Vyškově na období 2015 – 2017 a Komunitního plánu sociálních služeb města Bučovice a správního obvodu ORP Bučovice na období 2014 – 2016.

Sociální služby, které jsou poskytovány na území města Bučovic:

- terénní služba a poradenství, raná péče pro zrakově postižené děti (Středisko rané péče SPRP Brno),
- terénní programy, poradenství, pedagogické programy – doučování, volnočasové aktivity (IQ Roma servis, o.s.,
- terénní služba a poradenství, raná péče pro zdravotně postižené děti ohrožené vývojem (Raná péče),

- terénní služba pro osoby, které vedou rizikový způsob života, užívají návykové nebo omamné psychotropní látky (Sdružení podané ruce, o.s.)
- sociálně aktivizační služba pro rodiny s dětmi, poradenství (Poradna pro občanství, občanská a lidská práva),
- sociální rehabilitace pro osoby duševně nemocné schizofrenií (Dotyk II. o.p.s.).

Na území MAS Vyškovsko se nachází tyto níže uvedené domovy pro seniory. Kapacita těchto zařízení je zcela vytížena. **Vzhledem k demografickému vývoji a stárnutí obyvatelstva je nutné zabývat se touto problematikou. Jako možnost se nabízí využití (nákup) volného bytového fondu, tedy nevyužitých bytů a jejich adaptací zajistit potřeby sociálního bydlení v návaznosti na celkové potřeby území. Pro podporu seniorů s ohledem na setrvání v jejich přirozeném domácím prostředí je nutné rozvíjet také terénní služby, odlehčovací či pečovatelské služby.**

Tab. 31 Poskytovatelé a kapacity domovů pro seniory

Poskytovatel	Kapacita	Počet klientů
Domov Hvězda, příspěvková organizace	14	14
Domov u zámku o.s.	90	90
Habrovanský zámek, příspěvková organizace	35	35
Sociální služby Vyškov, příspěvková organizace	162	162

Zdroj dat: vlastní šetření

V současné době je také řešena otázka deinstitucionalizace sociálních služeb, která znamená změnu (transformaci) institucionální (ústavní) péče v péči komunitní. Touto problematikou se zabývá dokument Strategie transformace sociálních služeb pro osoby se zdravotním postižením v Jihomoravském kraji na období 2014-2020 a dokument Střednědobého plánu rozvoje sociálních služeb v Jihomoravském kraji na období 2015-2017. Z uvedených dokumentů vyplívá řízené rušení ústavů a rozvoj komunitních služeb tak, aby i uživatelé sociálních služeb (např. osoby se zdravotním postižením) žili ve svém domově a životem podle své vlastní volby tak, jak je to ve většinové společnosti běžné. **K naplnění tohoto cíle je nutné problém řešit i na regionální úrovni.**

2.1.3.5 Sociálně vyloučené lokality

Podle „Analýzy sociálně vyloučených lokalit ČR (GAC spol. s r. o., Praha 2015) se na území MAS nacházejí 3 sociálně vyloučené lokality. Jde o město Vyškov (2 lokality) a Ivanovice na Hané (1 lokalita). Podrobnější popis těchto míst je popsán v sekci 2.1.1.11. Na území MAS jsou sociálně vyloučené lokality integrovány do okolní zástavby, nejsou tedy prostorově vyloučeny. Lidé žijící v těchto lokalitách jsou převážně nezaměstnaní, s velmi nízkou úrovní vzdělání. Ve větší míře se zde vyskytují rizikové jevy a zhoršený zdravotní stav obyvatel. Obyvatelé těchto lokalit jsou v rámci celé ČR označováni jako tzv. nepřizpůsobiví, kteří zneužívají sociální systém a odmítají se začlenit do společnosti. Příčinu a odpovědnost za sociální vyloučení vidí česká společnost především na straně Romů. Politika sociálního začleňování však není založena na etnickém principu, tj. neřeší problémy Romů jako etnické menšiny, ale jako sociálně vyloučené skupiny, tj. vyloučených Romů.

V současné době je zákonem o obcích (ustanovení § 35 odst. 2 zákona č. 128/2000 Sb., o obcích, ve znění pozdějších předpisů) do samostatné působnosti obcí svěřeno ve svém územním obvodu pečovat „v souladu s místními předpoklady a s místními zvyklostmi o vytváření podmínek pro rozvoj sociální péče a pro uspokojování potřeb svých občanů. Jde především o uspokojování potřeb bydlení, ochrany a rozvoje zdraví, dopravy a spojů, potřeby informací, vzdělávání a výchovy, celkového kulturního rozvoje a ochrany veřejného pořádku.“ Současné legislativní vymezení je formulováno obecně a neukládá konkrétní povinnosti obcím, jak musí postupovat při uspokojování potřeb svých občanů. Tento stav se projevil velmi rozdílným přístupem obcí k této oblasti. **Obce při uspokojování potřeb občanů ohrožených sociálním vyloučením v mnoha případech svoji roli neplní s poukazem na své ekonomické možnosti.**

Neřešení problémů spojených se sociálním vyloučením vede k růstu územních disparit (bohatí, chudí), a to jak na regionální, tak na místní úrovni. Vznikají tak sociálně problémové regiony a sociálně problémové lokality charakteristické dlouhodobou nezaměstnaností, předlužením, nízkým vzděláním a kvalifikací jejich obyvatel doprovázené špatným zdravotním stavem obyvatel a zvýšenou kriminalitou.

K řešení tohoto problému je tedy nutné zajistit odpovídající podporu k vytváření sociálně začleňujících politik (metodickou, personální, finanční) a dále rozvíjet již existující infrastrukturu sociálních služeb za účelem zvyšování sociálního statutu těchto obyvatel. Dále podporovat spolupráci sociálních pracovníků sociálních služeb, služeb pro rodiny, mládež a děti, výchovně vzdělávacích a dalších institucí za účelem prevence a komplexního řešení nepříznivé sociální situace těchto osob. Šetřením v území bylo zjištěno, že mezi identifikované potřeby patří i zřizování komunitních center, ve kterých by se setkávali členové komunity za účelem realizace sociálních, vzdělávacích, kulturních či rekreačních aktivit. Cílem je zlepšit sociální situaci těchto jednotlivců, jejich začlenění do komunity a vytvoření inkluzivního celku. Toto víceúčelové zařízení by umožňovalo také kontakt mezi cílovou skupinou a profesionály ze sociální oblasti.

2.1.4. Doprava a dopravní infrastruktura

2.1.4.1 Intenzita provozu v území

Sektor doprava je jednou z důležitých oblastí hospodářství, která ovlivňuje prakticky všechny oblasti veřejného i soukromého života a podnikatelské sféry. Ovlivňuje tak konkurenceschopnost jednotlivých regionů. Jedná se o sektor finančně velmi náročný. Na druhou stranu jde o sektor, který výrazně přispívá do příjmové stránky veřejných rozpočtů. Neřešení problémů v dopravě proto může vyústit ve velké přímé i nepřímé celospolečenské ztráty. Při plošné obsluze území (svozu a rozvozu) je silniční doprava regionu nenahraditelná. I když je hustota dopravní sítě na území MAS velmi dobrá, pro zajištění konkurenceschopnosti regionu nestačí. Důležité je nejen zajištění mobility pracovní síly a veřejných služeb, ale i potenciál cestovního ruchu, který je pro ekonomiku popisovaného území velmi důležitý. Z hlediska atraktivity regionů pro investory je důležitá i dostupnost, která umožní pořádat pracovní porady a jednání, aniž by docházelo k výrazným časovým ztrátám účastníků těchto jednání. To vyžaduje snadnou dostupnost regionu.

Intenzita provozu v popisovaném území je zaznačena v tematické mapě provozu motorových vozidel na území České republiky (počet vozidel za den) a měla by sloužit jako základní informační zdroj pro analýzy vlivu dopravy na životní prostředí a nehodovosti ve vztahu k intenzitě motorové dopravy na pozemních komunikacích včetně místních komunikací. Z mapy je zřejmé, že intenzita provozu na území MAS (dle stupnice 6 – 18) je nejvyšší na dálnici D1 (18) na úseku Brno - Rousínov, dále u Vyškova až směrem na Olomouc (16). Druhou komplikovanou komunikací je silnice pro mezinárodní provoz E50, jejíž intenzita se pohybuje na stupni 14, což je více než intenzita na dálnici D1 ve směru na Kroměříž. Tato komunikace však nedisponuje podchody ani nadchody a je zde velice problematické přecházení ve vesnicích, kterými prochází (Nevojice, Nesovice, Brankovice, Kožušice, Malínky). Na této trase je vysoká nehodovost (viz. mapa nehodovosti v sekci 2.1.1.10.).

Mapa 19 - Intenzita provozu

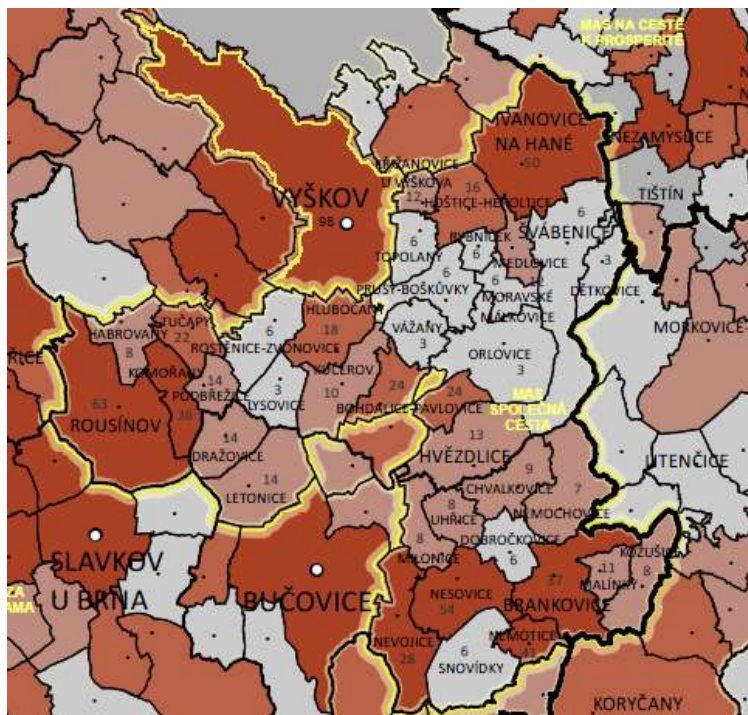


Zdroj: Geografický informační systém, 2010

2.1.4.2 Autobusová doprava

Dopravní obslužnost na celém území je zajišťována Integrovaným dopravním systémem (dále IDOS). Ve výjimečných případech jsou zajišťovány školní autobusy soukromými dopravci a to pouze některé spoje. Obslužnost v pracovních dnech je vyhovující, avšak o víkendech respondenti uvádí obslužnost nevyhovující. **Dostatek terminálů zajišťující propojení železniční, autobusové, nemotorové i individuální dopravy jsou klíčové pro další rozvoj IDS. Z dotazníkového šetření v 38 obcích bylo zjištěno, že ve 21 % je stav chodníků a přístřešků nevyhovující a nepřístupný pro osoby s omezenou pohyblivostí či orientací. Modernizace v této oblasti je nutná s podporou veřejných rozpočtů.**

Mapa 20 - Dopravní obslužnost o víkendech (upraveno v počtech spojů na den)



Zdroj dat: EKOTOXA s.r.o.

2.1.4.3 Železniční doprava

Z dokumentu Dopravní politiky vyplývá, že železniční doprava musí plnit funkce kvalitní a rychlé páteřní linky, na které navazuje plošně obslužná autobusová doprava. Dostupnost železničních stanic na mezinárodních tratích na území MAS je v průměru 9,8 km, což je oproti Jihomoravskému kraji s 17,1 km nadprůměrná. Železniční trať protíná území přes severo-západ s tratí z Brna přes Rousínov do Vyškova, Ivanovic na Hané a pokračuje ve směrech na Nezamyslice, kde je přestupní stanice. Dále prochází železniční trať Nesovicemi s dopravním uzlem. Nejvzdálenějším místem jsou Malínky s 21,7 km. Vzdálenost veškerých obcí na území MAS k místu železničních stanic je nadprůměrná a činí 4,7 km.

Shrnutí dopravy a dopravní infrastruktury

Nejen z dotazníkového šetření, ale i z řízených rozhovorů vyplynulo, že stav silnic (II a III třídy) na území MAS je z důvodu dlouhodobého podfinancování nevyhovující. V řadě obcí vozovky neodpovídají současným technickým požadavkům (chybějící krajnice, nedostatečná šířka vozovky, díry a výmoly). K tomuto stavu přispěla i výstavba inženýrských sítí, v současné době mnoho obcí řeší výstavbu kanalizace a ČOV. Místní komunikace jsou ve většině obcí z 30 % v havarijním stavu, 40 % je nutné zrekonstruovat díky neuspokojivému stavu a pouze 30 % je v současné době dostačujících. Kapacita parkovacích míst je v obcích značně omezena. To představuje problém nejen technický ale i bezpečnostní.

Dále z území vyplynulo, že většina obyvatel dojíždějících za zaměstnáním v rámci jiné obce či v rámci jiného okresu viz. kap. 2.1.1.7 využívá vlastního osobního automobilu z důvodu urychlení dostupnosti. Tato individuální doprava vzhledem ke své prostorové a energetické náročnosti a dopadům na životní prostředí generuje značný podíl externích nákladů, v hustěji osídlených oblastech způsobuje problémy. **Individuální doprava může fungovat jako součást přepravního systému dopravy prostřednictvím terminálů a dopravních uzlů veřejné dopravy. Dopravní uzly a terminály jsou nezbytné k rozvoji veřejné dopravy. Proto je nutné podpořit nejen typické přestupní body mezi autobusovou a železniční dopravou, ale i uzly mezi cyklistickou či individuální dopravou.**

Celková infrastruktura na území MAS spojená s dopravní obslužností IDOS dle šetření neodpovídá současným potřebám. V obcích, kde dosud není vyřešena kanalizace, jsou obruby a chodníky zbudované v 50. letech nevyhovující, místy propadlé a dlažba rozpraskaná a uvolněná a nebezpečná zejména pro osoby s omezenou pohyblivostí či orientací. Ze získaných záměrů obcí z kulatých stolů byl zjištěn zájem o obnovu komunikací v 17 případech a chodníků ve 13 případech, které nesplňují podmínky bezbariérovosti pro bezpečný pohyb občanů s omezenou pohyblivostí či orientací. **Z tohoto pohledu jde zejména o přizpůsobení chodníků a komunikací, zajištění bezbariérových přístupů zastávek a zajištění zvukové či jiné signalizace.**

Samostatné komunikace pro pěší a cyklisty (cyklotrasy označené dopravní značkou C08a a C08b) se nachází převážně ve větších městech (Rousínov, Ivanovice na Hané, Vyškov). Cyklotrasy protínají území MAS jižním směrem z Vyškova přes Snovídky do Koryčan (č. 5029) a dále v jihozápadním směru z Vyškova do Rousínova (č. 5071). V Rousínově navazuje na trasu (č. 507) ve směru na Brno. Z Rousínova ve směru na Moravský kras vede cyklotrasa č. 5072. Celková délka cyklotras v území je pomocí výpočtu metody měření v mapách cca 130 km. Území MAS protínají také pěší stezky značené KČT ve směru z Vyškova do Bučovic modrá, červená trasa ve směru ze Švábenic do Brankovic. V kratších úsecích je žlutou barvou značená pěší stezka z Hlubočan do Letonic a zelená stezka z Nemochovic do Bohdalic. MAS vyznačila napříč celým územím celkem 42 km pěší stezky ve směru ze Švábenic do Rousínova. Součástí pěší stezky značené MAS je i jižní větev ve směru na Snovídky. Stále nejsou dořešeny stezky pro dopravu dětí školou povinných do školských zařízení. V rámci podpory zdravého životního stylu se tato varianta dopravy do škol nabízí jako ideální. V tomto trendu podpory je třeba dbát zvýšené bezpečnosti zejména jedná-li se o děti. Nejvíce nebezpečné úseky se nachází u frekventovaných komunikací. V úseku kolem silnice I třídy

E50 je možnost vybudování z polní cesty cyklostezky v úseku z Nesovic do Brankovic avšak tomuto záměru brání vyjmutí části stezky z půdního zemědělského fondu, které je nákladné. Oblast kolem dálnice D1 je výhodně zajištěna obslužnými komunikacemi, ke kterým je možnost připojení komunikací z okolních obcí. Vhodnou kombinací s vybudováním cyklotras by došlo k propojení infrastruktury pro vzdělávání a místy uplatnění na trhu práce mezi okolními obcemi a centrálním městem.

Místa křížení turistických stezek a tras s komunikací jsou však z hlediska bezpečnosti účastníků provozu nejvíce riziková. Realizací stavebních opatření a modernizací (např. nadjezd, podchod, značení, aj.) lze tato nebezpečná místa eliminovat a tím předcházet často tragickým nehodám.

2.1.5. Technická infrastruktura

Zajištění technické infrastruktury území inženýrskými sítěmi doznaly takového uplatnění a rozvoje, že se staly zcela nepostradatelnými ve fungování území s ohledem na jeho další rozvoj. Technická infrastruktura určuje nejen kvalitu území, ale udává i potřebné informace pro podnikatelské investice a záměry. Zdokonalování technického stavu inženýrské sítě výrazně zvyšují komfort života obyvatel v území. Naopak nedostatky v technické infrastruktuře kvalitu života obyvatel významně snižují a omezují územní rozvoj. Zdrojem použitých dat je firma EKOTOXA, s.r.o., která vycházela z údajů poskytnutých z ČSÚ – SLDB (2011).

2.1.5.1 Inženýrské sítě

Prvním z rozhodujících bloků inženýrských sítí, bez kterého si snad již běžný život lze jen těžko představit, je elektrická energie. Na základě dokumentu „Vyhodnocení komplexního dotazníkového šetření v obcích JMI k 31. 12. 2012“, bylo zjištěno, že z pohledu okresů Vyškov a Bučovice, kam spadají obce v územní působnosti MAS, byl tento stav (dle největšího počtu záporných odpovědí obcí) označen za méně vyhovující. Okres Vyškov uvedl za nevyhovující i technický stav a kapacitu trafostanic.

Tab. 32 Elektrická energie v obcích Jihomoravského kraje dle ORP

ORP - název	Počet obcí	Kapacita vedení vyhovuje		Technický stav vedení vyhovuje		Stav a kapacita trafostanic vyhovuje	
		abs.	%	abs.	%	abs.	%
Bučovice	16	13	86,7	13	92,9	12	92,3
Vyškov	34	24	85,7	27	81,8	28	84,8

Zdroj dat: Vyhodnocení komplexního dotazníkového šetření v obcích JMI k 31. 12. 2012

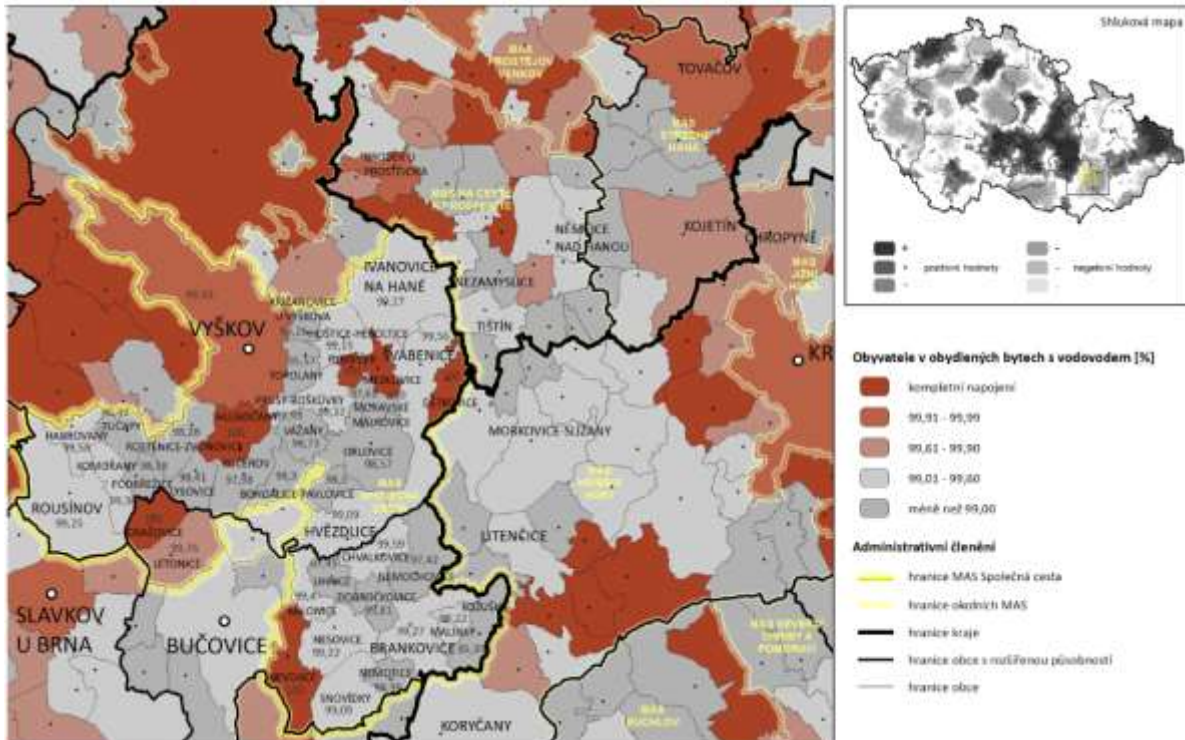
Další níže uvedená mapa uvádí v procentuálním vyjádření podíl obyvatel v obydlených bytech napojených na veřejný vodovod. Kompletní napojení bytů na vodovod vykazuje v území 6 obcí (Nevojice, Dražovice, Hlubočany, Rybníček, Medlovice a Dětkovice). Veřejný vodovod je dostupný ve všech obcích v územní působnosti MAS Vyškovsko. Liší se pouze výše procentuálního připojení obyvatel žijící trvale v obydlených bytech v jednotlivých obcích. Je nutné si uvědomit, že některé domácnosti jsou napojeny na svůj vlastní zdroj pitné vody (studny).

Co se týká plynofikace obcí v území je situace velmi dobrá a lze ji označit za adekvátní. Pouze obec Dobročkovice, Kožušice a Malínky nemají tuto infrastrukturu dokončenou, což může potencionální investory odradit a tvořit tak bariéru ekonomického rozvoje území.

Nejhůře lze hodnotit technickou vybavenost obcí z pohledu připojení na kanalizační síť a ČOV. V současné době není zbudovaná kanalizační síť v obci Lysovice, Chvalkovice, Malínky, Hoštice-Heroltice, Orlovice, Rostěnice-Zvonovice, Nemořice a Kožušice. Plánování kanalizační sítě, ČOV je dlouhodobý proces podléhající Plánu rozvoje vodovodů a kanalizací na území Jihomoravského kraje PRVKÚK. Dle šetření

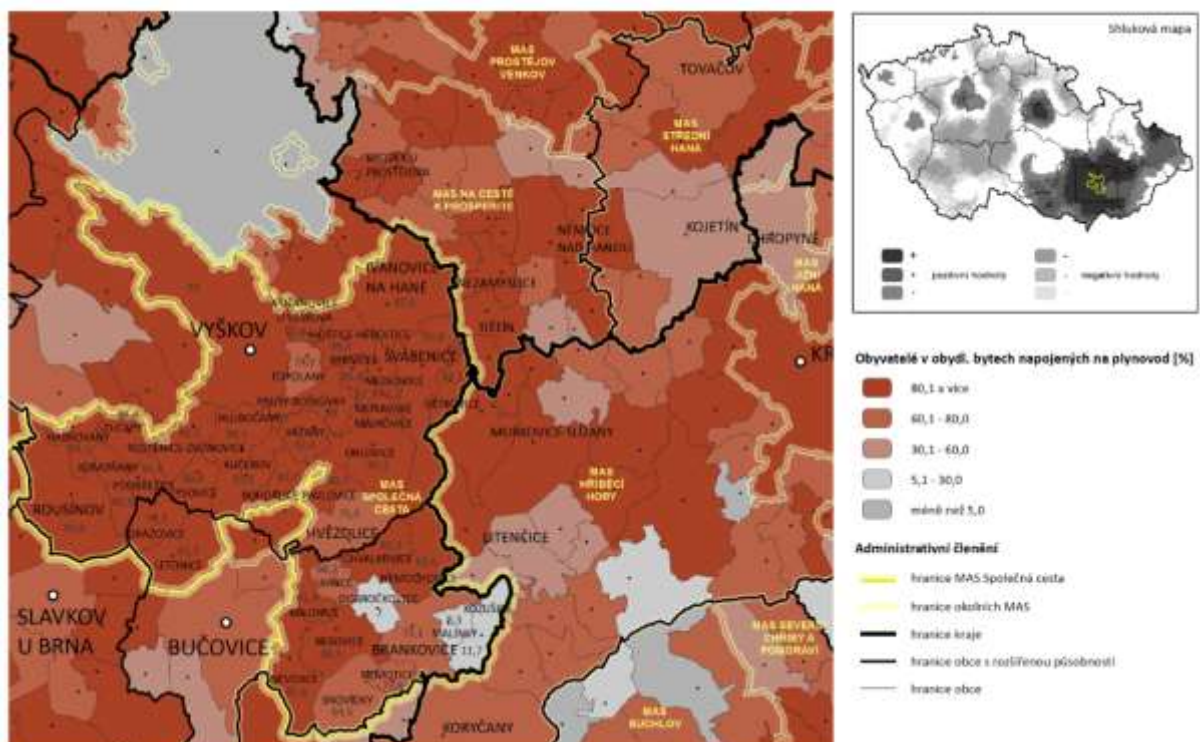
v území vyplynulo, že obce mají v záměru v následujícím plánovacím období daný problém řešit. Ostatní obce na území MAS kanalizační síť mají, nebo ji dokončují. Nejvyšší hodnoty podílu trvale obydlených bytů napojených na veřejnou kanalizaci vykazuje město Vyškov, Rousínov, Ivanovice na Hané a obec Dražovice a Letonice. Pouze 7 obcí v území je napojeno na ČOV. Jelikož je toto téma v současné době ve většině obcí aktuální a řeší se, předpokládá se, že dojde v krátké době k navýšení počtu obcí napojených ČOV.

Mapa 21 - Obyvatelé žijící trvale v obydlených bytech napojených na veřejný vodovod



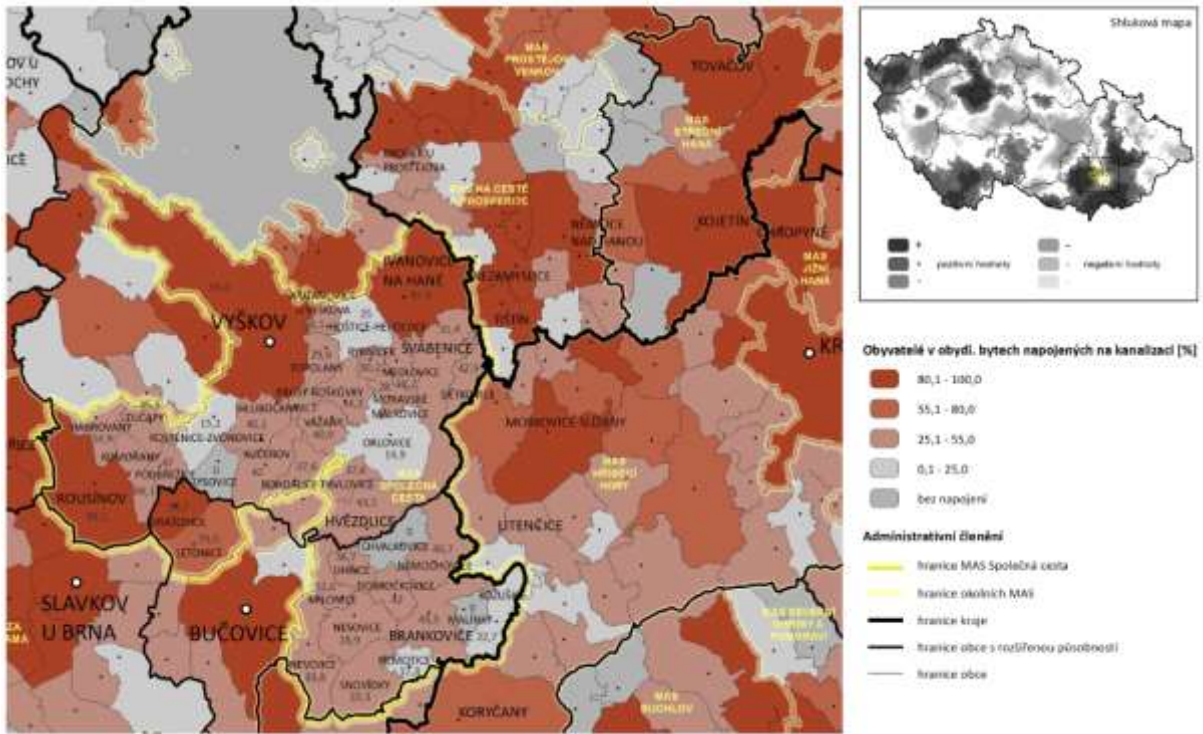
Zdroj dat: EKOTOXA s.r.o.

Mapa 22 - Podíl obyvatel v obydlených bytech napojených na plynovod



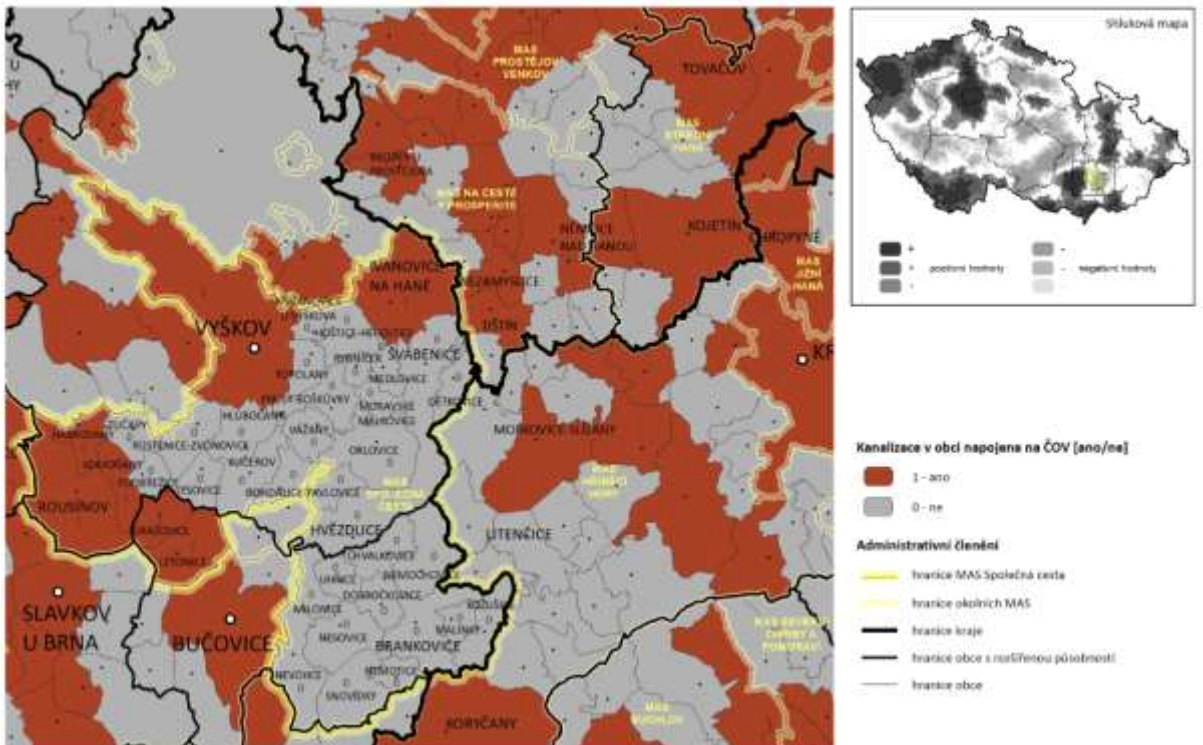
Zdroj dat: EKOTOXA s.r.o.

Mapa 23 - Podíl obyvatel v obydlených bytech napojených na veřejnou kanalizaci



Zdroj dat: EKOTOXA s.r.o.

Mapa 24 - Obce napojené na ČOV



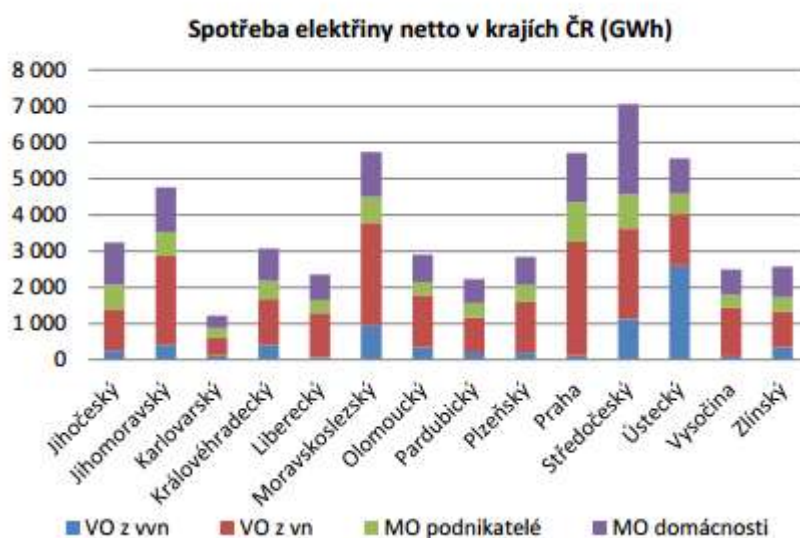
Zdroj dat: EKOTOXA s.r.o.

2.1.5.2 Energetika

Spotřeba paliv a energií v domácnostech je jednou z významných oblastí energetické spotřeby, a to jak z pohledu národního hospodářství, tak i z pohledu běžného života jednotlivých občanů. Pro domácnosti pak spotřeba paliv a energií představuje významnou položku v jejich rodinném rozpočtu. Energetická spotřeba domácností a její struktura se v čase mění. Aktuálně jsou z důvodů trvale udržitelného rozvoje celosvětově kladeny požadavky na snižování energetické náročnosti (např. formou zateplování budov), zvyšování energetické účinnosti (využívání nových modernějších technologií a zařízení s nižší spotřebou a vyšší účinností) či snižování emisí. Dalším nezanedbatelným faktorem jsou ekonomické důvody. Cena paliv a energií se postupně zvyšuje, a tak domácnosti hledají ekonomicky výhodnější zdroje energie formou záměny používaného paliva nebo využitím alternativních (obnovitelných) zdrojů energie (tepelná čerpadla, využití sluneční energie) jejichž význam neustále roste. Český statistický úřad organizuje v druhé polovině roku 2015 a začátkem roku 2016 v souladu se zákonem č. 89/1995 Sb., o státní statistické službě, ve znění pozdějších předpisů, výběrové šetření o energetické spotřebě v domácnostech (ENERGO 2015). Výsledky ze šetření budou k dispozici v říjnu tohoto roku 2016.

Území MAS zásobuje elektrickou energií společnost E.ON Distribuce, a.s. Z důvodu nedostupnosti dat týkající se této oblasti a neexistence členění dat na menší územní celky, byla pro analýzu energetiky území MAS použita data z „Roční zprávy o provozu elektrizační soustavy ČR 2014“ Energetického regulačního úřadu. Nižší uvedený graf znázorňuje spotřebu elektrické energie v jednotlivých krajích ČR. V rámci Jihomoravského kraje, který je na pátém místě z pohledu celorepublikového srovnání ve spotřebě elektřiny a kam spadá i územní působnost popisované oblasti dosahuje nejvyšší spotřeby maloodběr elektřiny (MO) domácností a podnikatelů. Modře je znázorněn velkoodběr elektřiny (VO) z velmi vysokého napětí (z vvn) nad 52 kV, červená legenda znázorňuje velkoodběr elektřiny z vysokého napětí od 1 kV do 52 kV.

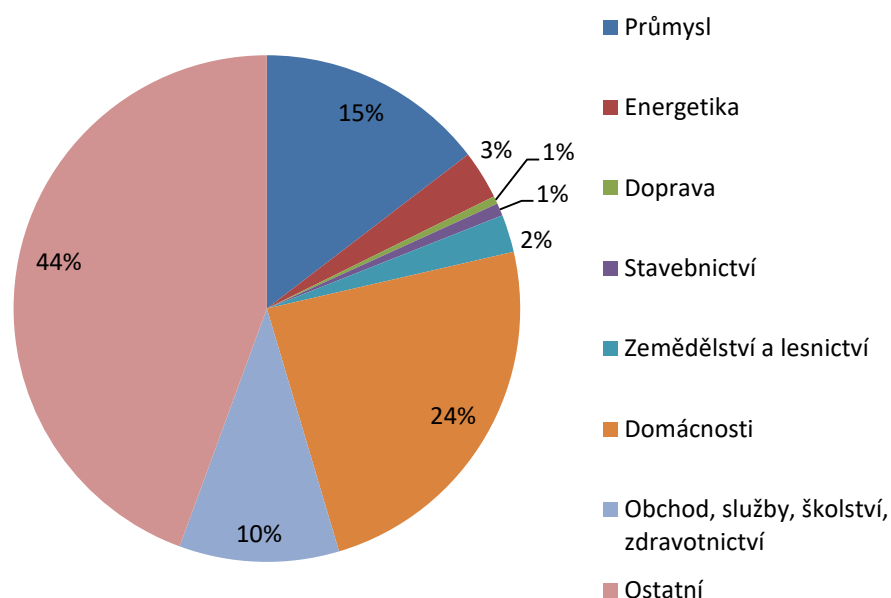
Graf 9 Spotřeba elektřiny netto v krajích ČR (GWh)



Zdroj dat: Výroční zpráva Energetického regulačního úřadu pro rok 2014 (výkaz ERÚ-1, ERÚ-2)

Spotřebu elektrické energie Jihomoravského kraje je zajímavé sledovat dle jednotlivých sektorů národního hospodářství. Největší podíl spotřeby vykazuje sektor „Ostatní“, který v sobě zahrnuje všechna ostatní odvětví ovlivňující národní hospodářství, která nejsou uvedena v legendě grafu. V rámci celé ČR vykazuje Jihomoravský kraj největší spotřebu právě v tomto sektoru. V roce 2014 měl tento sektor dle dokumentu „Roční zprávy o provozu elektrizační soustavy ČR 2014 „ spotřebu 2 277 101,7 MWh. Druhou nejvyšší spotřebu el. energie mají domácnosti (24 %), pak následuje sektor průmyslu (15 %) a obchodu (10 %).

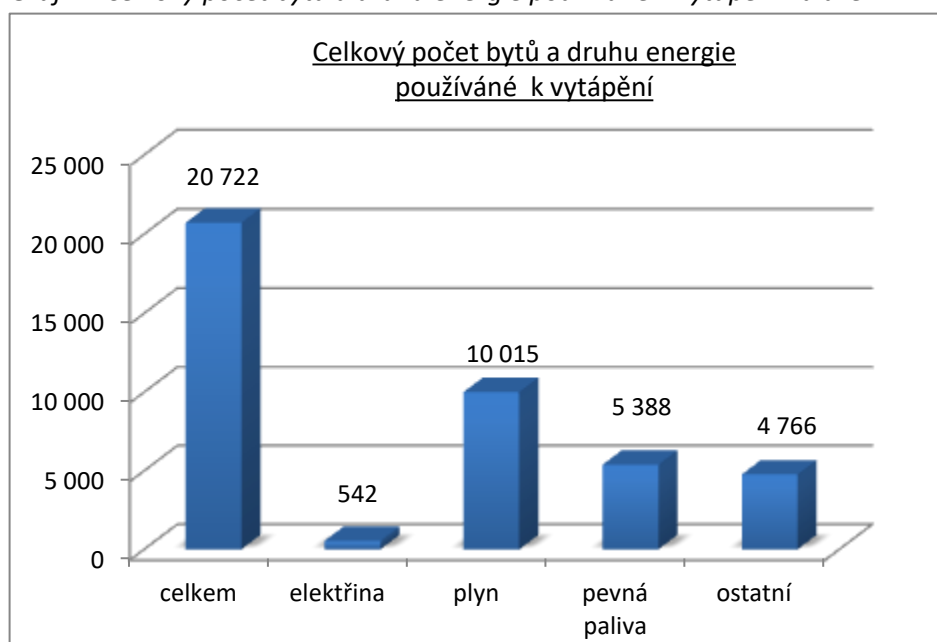
Graf 10 Podíl jednotlivých sektorů národního hospodářství na celkové spotřebě el. v JMK



Zdroj dat: Výroční zpráva Energetického regulačního úřadu pro rok 2014 (výkaz ERÚ-1, ERÚ-2)

Nejpoužívanější typy vytápění jsou ústředním a etážovým topením (64%), samostatnými kamny (16%) a centrálním zásobováním teplem (16%), ostatní (4%). Při rozdělení bytů s topeništěm v domě, které se vyskytuje v převážné většině v rodinných domech, je situace následující. Využívání dřeva jako paliva je u 26 % domácností, uhlí a podobného paliva 23 % domácností, plynem je vytápěno celkem 48 % domácností a elektřinou 3 % domácností. Z výše uvedených zdrojů je největší hrozbou pro znečištění ovzduší topeniště na tuhá paliva. Na popisovaném území je celkem 20 722 bytů, z nichž 10 015 bytů používá k vytápění plyn a 542 bytů elektřinu.

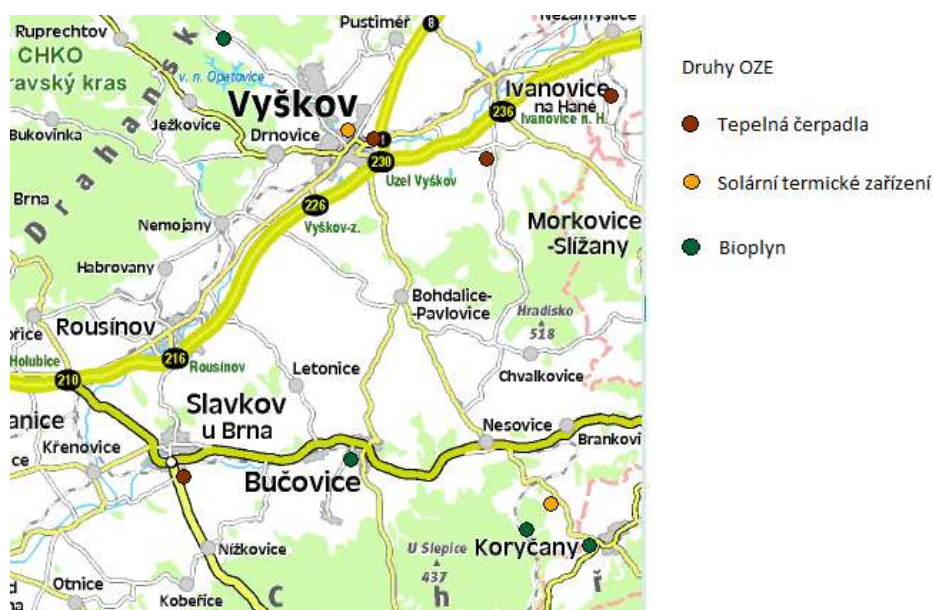
Graf 11 Celkový počet bytů a druhu energie používané k vytápění na území MAS



Zdroj dat: ČSÚ-SLDB 2011

Obnovitelné zdroje energie jsou znázorněny na mapě níže. Tato databáze není úplná. V současné době jsou v provozu další bioplynové stanice ve Vyškově, Švábenicích a ve zkušebním provozu je bioplynová stanice v Rostěnicích – Zvonovicích. Solární termické systémy jsou budovány na rodinných domech, avšak v současné době není zmapované jejich používání. Na území MAS se nachází žádná větrná elektrárna. Mezi obcemi Milonice a Kozlany se nachází solární elektrárna u osady Roštoutky. Místa vhodná pro provoz těchto zařízení se nachází tam, kde nedochází k narušení ochrany krajinného rázu a přírody, či zákonem stanovených ochranných pásem.

Mapa 25 - Umístění obnovitelných zdrojů energie



Zdroj dat: Státní energetická koncepce (SEK)

Povinné zpracování průkazů energetické náročnosti budov (PENB) v majetku obce (ze zákona č. 406/2000 Sb., o hospodaření energií) není vesměs považováno – v současné právní úpravě – za skutečně účinný nástroj. Povinnost mají splněnou jen některé obce a pro ostatní by mělo smysl pomáhat (poradit, sdílet zkušenosti, zprostředkovat) s levným a kvalitním zpracováním PENB.

Územní energetická koncepce (ÚEK)

Ze zákona č. 406/2000 Sb. (zákon o hospodaření energií) musí povinně zpracovat ÚEK stát Státní energetickou koncepcí (dále SEK), kraje a statutární města. Obce mohou zpracovat ÚEK dobrovolně, ale, pak musí být v souladu s krajským dokumentem. SEK byla zpracována v roce 2004 a následně naposledy aktualizovaná v roce 2015.

2.1.5.3 Voda a vodní režim

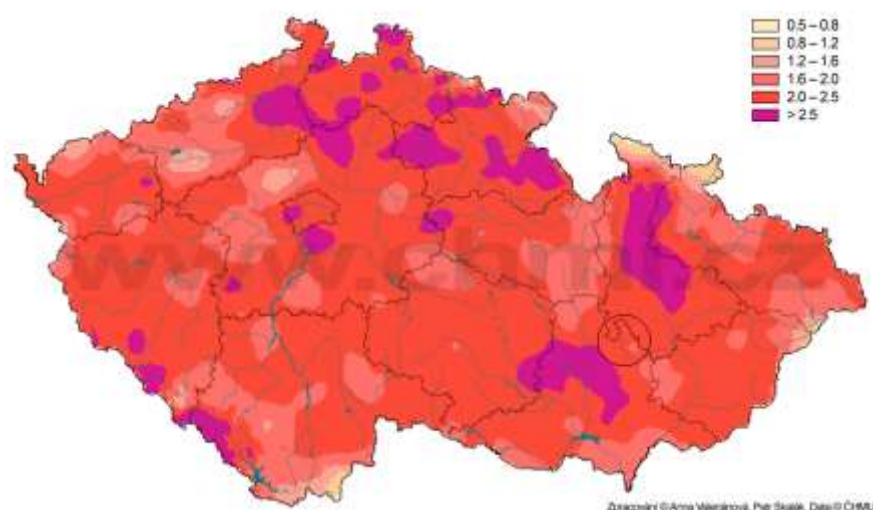
Jelikož území MAS Vyškovsko patří vlivem klimatických změn do území postižených suchem je nutné se tímto problémem zabývat a věnovat mu zvýšenou pozornost. Hydrologické sucho vzniká následkem nedostatku srážek a projevuje se jako nedostatek zdrojů povrchových a podzemních vod (průtoky ve vodních tocích, hladiny jezer a nádrží, stav hladiny ve vrtech a vydatnosti pramenů). Vznik hydrologického sucha je ovlivněn i užíváním vody, proto je třeba na hydrologické sucho pohlížet jako na přírodní fenomén, který však může být prohlouben lidským působením. Níže uvedené mapy znázorňují roční úhrn srážek v roce 2014 a odchylku průměrné roční teploty na popisovaném území MAS za sledované období 1961 – 1990. Za toto období se teplota zvedla o 1,6 °C – 2°C a úhrn srážek se pohyboval kolem 600 – 700 mm. Vysoké teploty a slabé srážky mají za následek s nížením vodních toků a pokles průtoků. **Sucho jako takové má pak značné dopady nejen na přírodu, krajinu a zemědělskou činnost, ale zvyšuje i bezpečnostní rizika (vznik lesních požárů).**

Mapa 26 - Roční úhrn srážek v roce 2014 (mm)



Zdroj dat: ČHMÚ

Mapa 27 - Odchylka průměrné roční teploty vzduchu v roce 2014 od normálu 1961-1990 (°C)

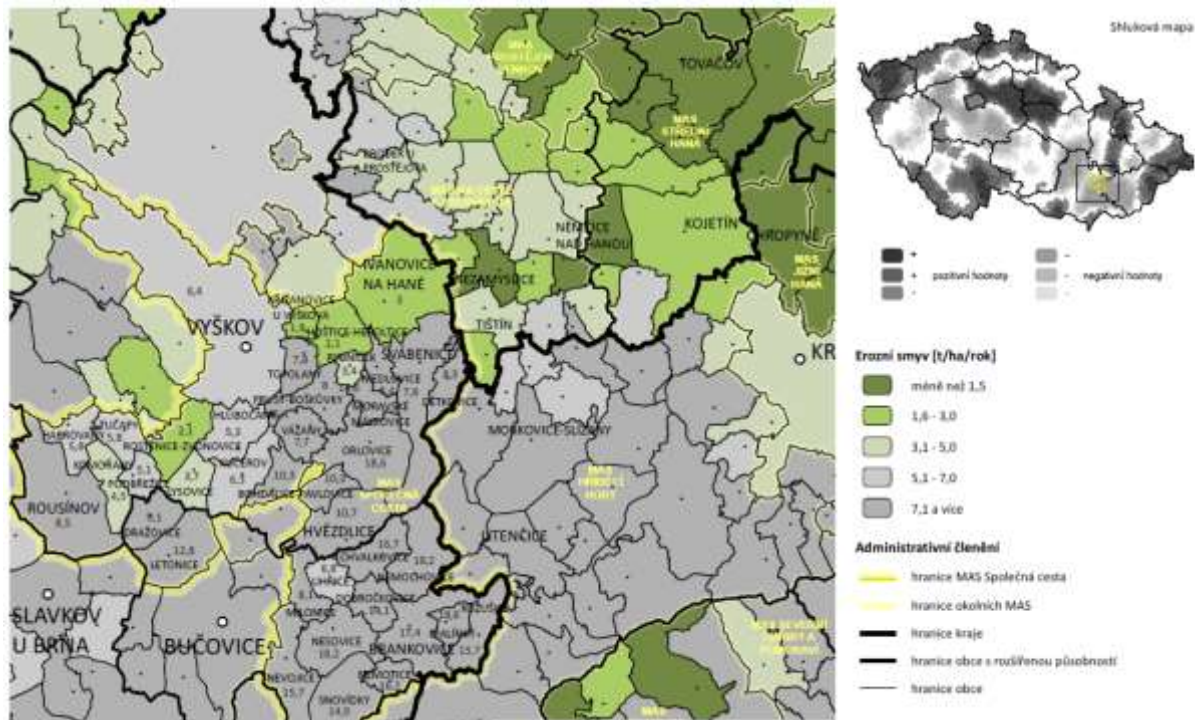


Zdroj dat: ČHMÚ

Opačná rizika představují naopak srážkové extrémy. Územím neprochází žádná řeka (pouze povodí Hané) výrazně ohrožující v období trvalejších srážek místní obyvatele. **Přívalové deště způsobují především lokální záplavy. Svůj podíl na tom má hustota, položení osídlení a intenzita zemědělsky využívané půdy. Velké zemědělské plochy v kombinaci s osetím při přívalovém dešti urychlují odtok vody a dochází k erozi půdy.** Nižší uvedená mapa uvádí hodnotu erozního smyvu půdy na území MAS. Hodnota erozního smyvu půdy je vypočítána ze srážko-odtokových poměrů, orografie terénu a půdních vlastností. Jde o

zásadní průřezový ukazatel pro hodnocení udržitelnosti využívání půdního fondu, jeho degradace a snižování produkční schopnosti. Současně však vypovídá o intenzitě zemědělské výroby, rozsahu a vlivu zornění. Nejmenší ztráty vykazují Ivanovice na Hané, Hoštice-Heroltice, Křižanovice u Vyškova, Rostěnice-Zvonovice. Zde je tedy půda velmi dobře zemědělsky využívána. Ostatní postižené lokality je nutné před půdní erozí chránit. Důležité je vytvářet opatření pro zadržování dešťových vod a udržování vody v krajině (budování infrastruktury) včetně podpory a realizace vzdělávacích programů všech dotčených subjektů.

Mapa 28 - Erozní smyv půdy



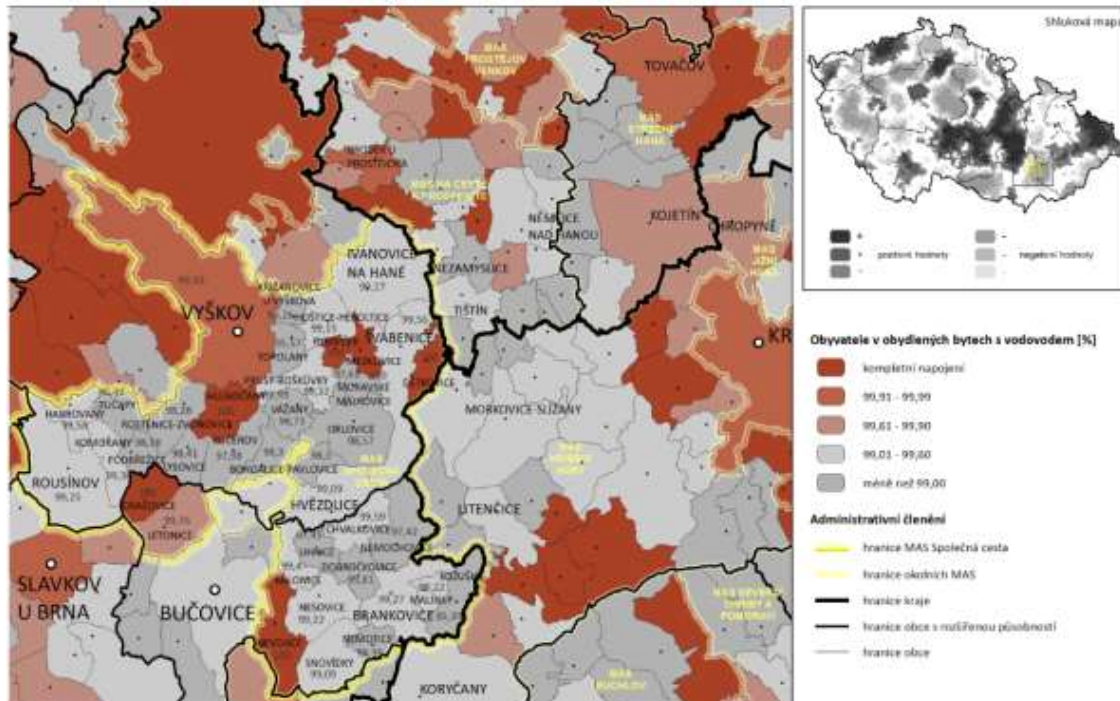
Zdroj dat: EKOTOXA s.r.o.

Významnou společností zásobující území pitnou vodou a provozující síť vodovodů a kanalizací s čistírnami odpadních vod je společnost Vodovody a kanalizace Vyškov, a.s. K zásobování oblasti pitnou vodou jsou využívána následující uvedená prameniště: prameniště Dědice, prameniště Drnovice, prameniště Pustiměř, prameniště Manerov, ÚV Hlubočany a přehrada Opatovice. Prameniště zásobují pitnou vodou danou obec, v některých případech i její sousedící část. Voda z Opatovické přehrady zásobuje pitnou vodou převážnou část území. Kvalita vody se dle jednotlivých pramenišť (zdrojů) liší. Obecně je však v území voda velmi tvrdá a dle údajů EKOTOXY lze její chemický stav označit za špatný. Dochází tak k ohrožení aquatických ekosystémů.

Do budoucna je nutné zabývat se kvalitou nejen podzemních vod. Velkoplošně hospodaření s podzemními vodami je úzce vázáno na hospodaření v krajině. Je odvislé od používání umělých hnojiv a jiných chemických prostředků využívaných proti škůdcům.

Další níže uvedená mapa uvádí v procentuálním vyjádření podíl obyvatel v obydlených bytech na území MAS napojených na veřejný vodovod. Kompletní napojení bytů na vodovod vykazuje v území 6 obcí (Nevojice, Dražovice, Hlubočany, Rybníček, Medlovice a Dětkovice). Veřejný vodovod je dostupný ve všech obcích v územní působnosti MAS Vyškovsko. Liší se pouze výše procentuálního připojení obyvatel žijící trvale v obydlených bytech v jednotlivých obcích. Je nutné si uvědomit, že některé domácnosti jsou napojeny na svůj vlastní zdroj pitné vody (studny) a veřejný zdroj tedy nevyužívají.

Mapa 29 - Obyvatelé žijící trvale v obydlených bytech napojených na veřejný vodovod



Zdroj dat: EKOTOXA s.r.o.

2.1.5.4 Environmentální rizika

Rozvoj průmyslové a zemědělské výroby přináší nejen zlepšení kvality lidského života, uspokojování narůstajících potřeb lidí, ale také řadu nových problémů. Jedním z nich jsou tzv. environmentální rizika, tedy rizika ohrožení životního prostředí působením fyzikálních, chemických a biologických faktorů.

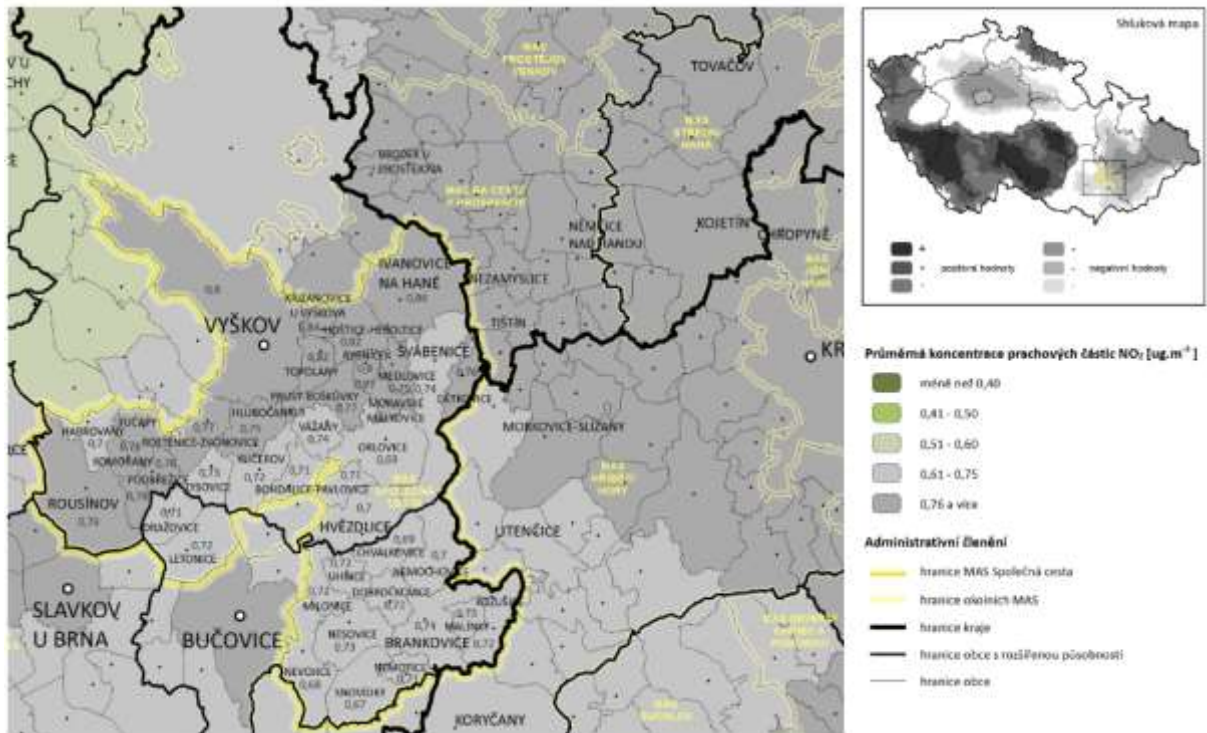
Ovzduší

Zhoršená kvalita ovzduší je zásadním problémem životního prostředí ČR a zůstává nevyhovující nejen ve velkých městech, ale také v malých sídlech. Po poklesu znečištění ovzduší v 90. letech minulého století koncentrace významných znečišťujících látek od roku 2000 neklesají. Hlavním problémem z hlediska vlivu na zdraví je znečištění jemnými suspendovanými částicemi PM_{10} a polycyklickými aromatickými uhlovodíky.

Níže uvedená mapa znázorňuje průměrnou koncentraci prachových částic PM_{10} za pětileté období a koncentraci oxidu dusíku NO_2 na území MAS. Údaje poskytují informace o zdravotním riziku populace, o respirační zátěži obyvatel a stanovení oblastí se zhoršenou kvalitou ovzduší. Poměrně vysoké hodnoty vykazuje celé území. Jedním z nejvýznamnějších zdrojů znečištění ovzduší je provoz na dálnici D1 a mezinárodní komunikaci E50. Obě tyto dopravní tepny protínají celé území MAS. V těchto oblastech dochází k překračování hodnot emisního limitu pro oxid dusíku.

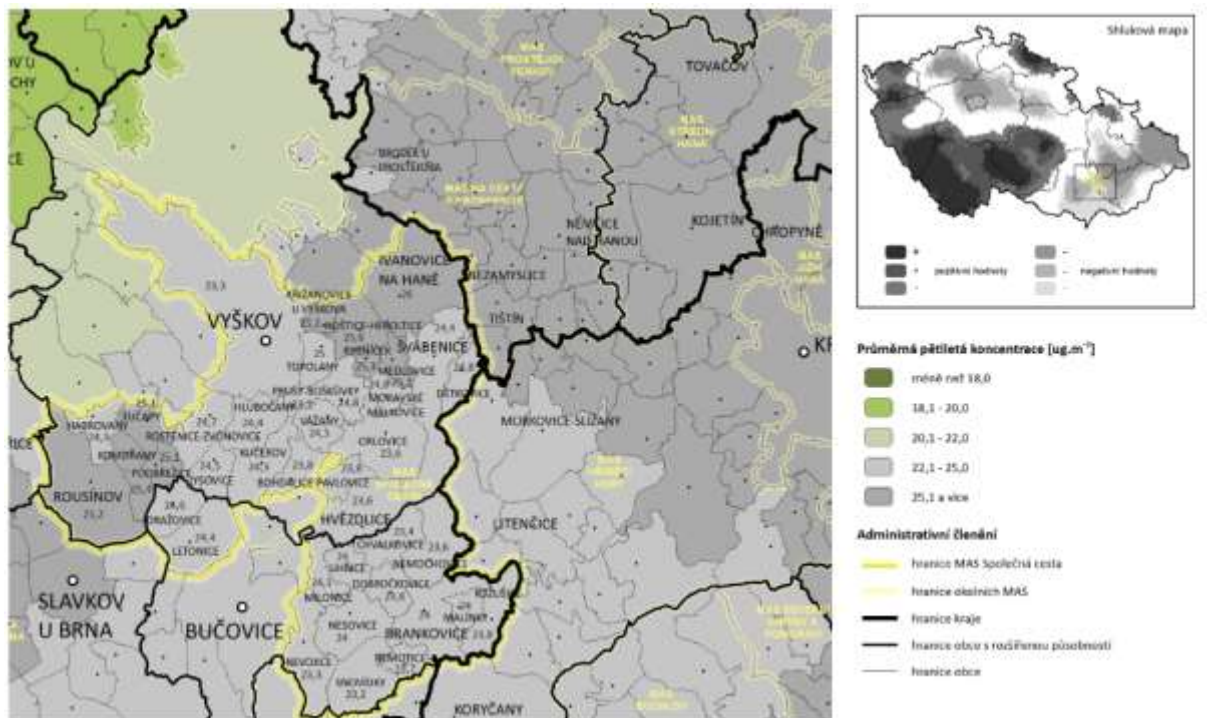
Ke snížení této zátěže jsou vhodná jako opatření např. výsadba zeleně v blízkosti dálnice a komunikací ale taktéž v celém území např. u polních cest. Zvýšené riziko představují domácnosti a firmy spalující pevná paliva na zastaralých zařízeních.

Mapa 30 - Kvalita ovzduší, koncentrace oxidu dusíku NO₂



Zdroj dat: EKOTOXA s.r.o.

Mapa 31 - Kvalita ovzduší, koncentrace prachových částic PM₁₀



Zdroj dat: EKOTOXA s.r.o.

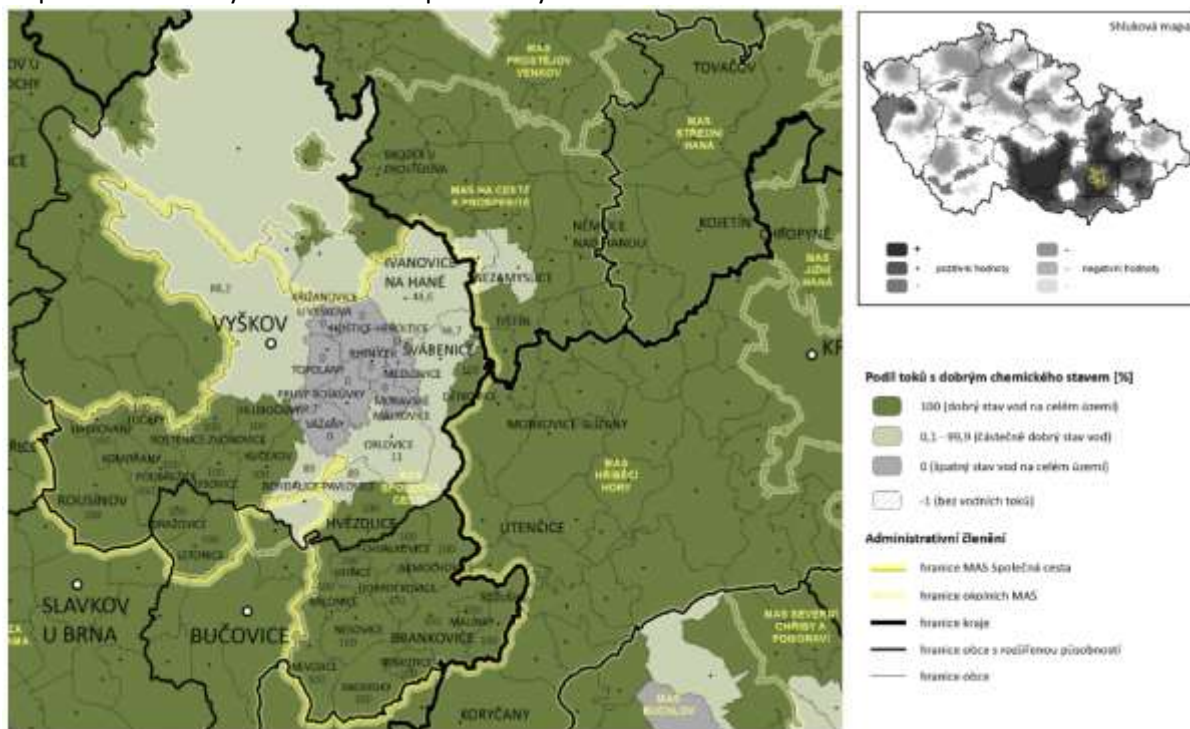
Čistota povrchových a podzemních vod

Voda je látka nezbytná pro zajištění života na naší planetě a zároveň důležitá hospodářská surovina. Je důležité zabývat se její kvalitou. Velkoplošné hospodaření s podzemními vodami je úzce vázáno na hospodaření v krajině. Kvalita vody v území je odvislá nejen od průmyslové výroby, ale také od zemědělské činnosti a od používání umělých hnojiv a jiných chemických prostředků využívaných k likvidaci škůdců.

Níže uvedená mapa znázorňuje chemický stav tekoucích povrchových vod, konkrétně podíl úseků povrchových tekoucích vod klasifikovaných jako „dobrý chemický stav“ k celkové délce vodních toků v území. Dobrým chemickým stavem se rozumí chemický stav potřebný pro dosažení cílů ochrany vod jako složky životního prostředí, při kterém koncentrace znečišťujících látek nepřekračují normy environmentální kvality. Špatný stav povrchových vod vykazuje především střed popisovaného území. Patří sem obec Křižanovice u Vyškova, Hoštice-Heroltice, Topolany, Rybníček, Prusy-Boškůvky, Medlovice, Moravské Málkovice a Vážany. Částečně dobrý stav vod vykazuje obec Bohdalice-Pavlovice, Orlovice, Švábenice, město Invanovice na Hané a Vyškov.

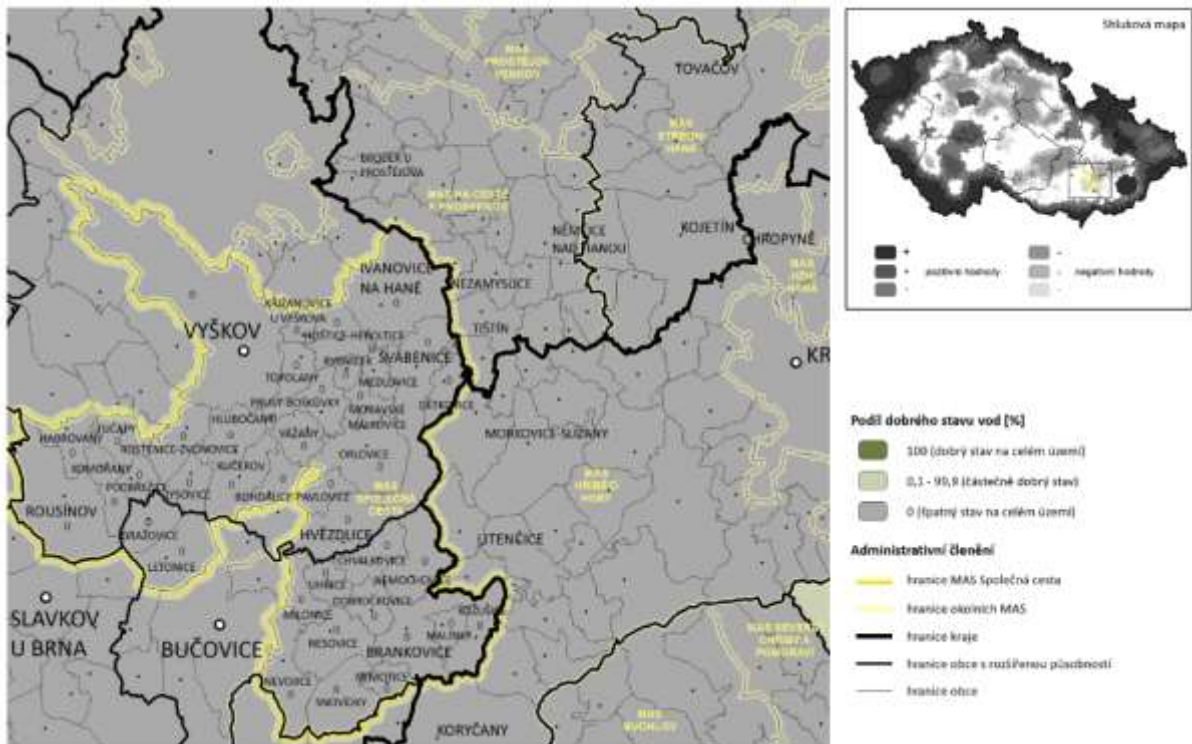
Podstatně hůře je na tom kvalita podzemních vod v území. Obecně je v území voda velmi tvrdá. Dle údajů EKOTOXY, která při zpracování dat vycházela ze zdroje HEIS-VÚV (Hydroekologický informační systém v oblasti vodního hospodářství) lze její chemický stav označit za špatný. Dochází tak k ohrožení aquatických ekosystémů.

Mapa 32 - Chemický stav tekoucích povrchových vod



Zdroj dat: EKOTOXA s.r.o.

Mapa 33 - Chemický stav podzemních vod



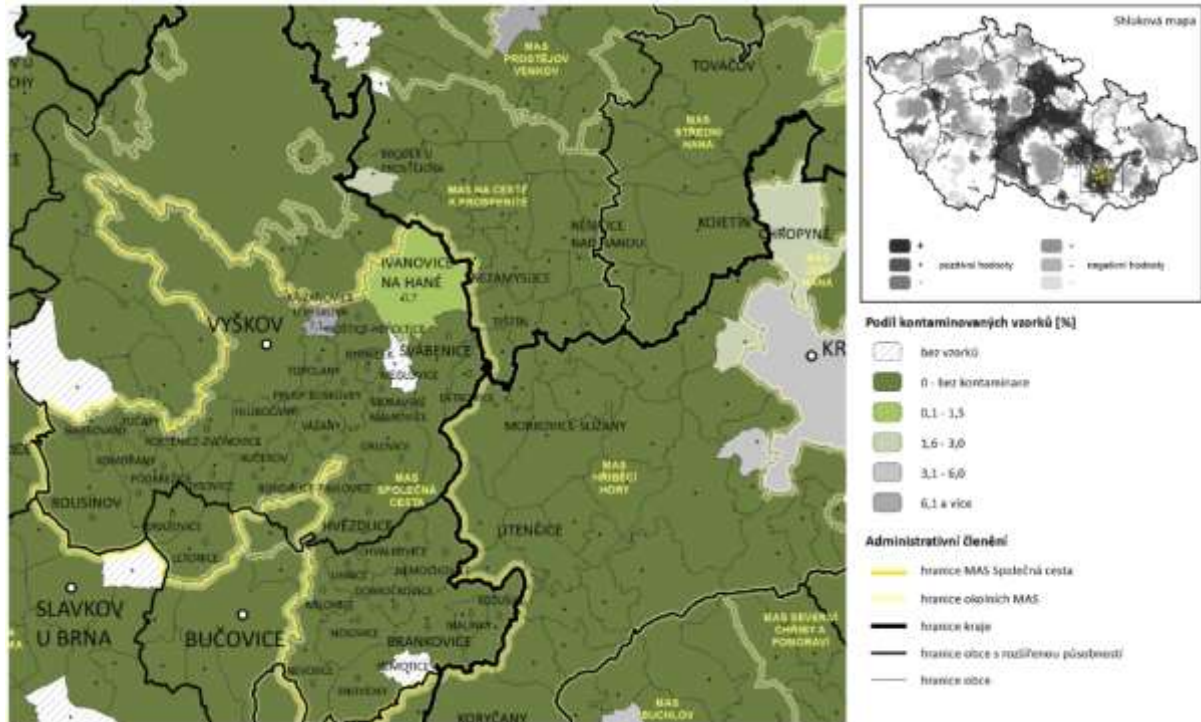
Zdroj dat: EKOTOXA s.r.o.

V současné době na území probíhají rozsáhlé výstavby a modernizace technologií čistíren odpadních vod (ČOV), které efektivně přispějí ke zkvalitnění vod v území. Této oblasti již byla věnována pozornost v sekci 6.1.1.1.

Také kontaminace půdy, představuje významné environmentální riziko pro lidské zdraví, které může být nepříznivě ovlivněno v důsledku přímého nebo nepřímého působení látek z povrchu nebo z podpovrchu země. Mapa níže uvádí podíl kontaminovaných vzorků v půdě na území MAS, přičemž definice hodnocení kontaminace půdy je stanovena na základě množství rizikových prvků v půdě (Cd, Cr, Cu, Hg, Ni, Pb, Zn). Tento ukazatel přímo souvisí s hygienou prostředí. Jde o podklad pro hodnocení vstupů látek do půdy. Nejvyšší hodnoty vykazuje pouze jedna obec a to Křižanovice u Vyškova (7,1 %). Podíl 0,1 – 1,5 % kontaminovaných vzorků vykazuje i město Ivanovice na Hané. U dvou obcí (Medlovice a Nemočice) nebyly vzorky půdy odebrány. Ostatní obce vykazují nulové hodnoty.

Ekologické zemědělství je jednou z moderních forem obhospodařování půdy bez používání chemických vstupů s nepříznivými dopady na životní prostředí, zdraví lidí i zvířat. Důležitá je tedy podpora vzdělávání a informovanosti místních zemědělců v této oblasti, která bude mít příznivý dopad nejen na kvalitu půdy, ale i snížení rizika ohrožující kvalitu vod v území.

Mapa 34 - Kontaminace půdy



Zdroj dat: EKOTOXA s.r.o.

Cílem státu je prostřednictvím makroekonomických nástrojů politiky ochrany životního prostředí donutit ekonomické subjekty, aby snížily svůj negativní vliv, jenž působí svými ekonomickými aktivitami na složky životního prostředí, jako jsou voda, vzduch či půda. **K cílům MAS patří ochrana životního prostředí pro současné i budoucí generace, možnost nadále uspokojit základní životní potřeby místních obyvatel, nesnižovat rozmanitost přírody a zachovat přirozené funkce ekosystémů. Podpora bude zaměřena především na výsadbu zeleně a udržení vody v krajině.**

2.1.5.5 Odpady

V České republice vznikl první zákon o odpadech v roce 1991. V současnosti nakládání s odpady upravuje zákon č. 185/2001 Sb., o odpadech a o změně některých dalších zákonů, ve znění pozdějších předpisů. Zákon stanovuje práva a povinnosti osobám v oblasti odpadového hospodářství, klade důraz na předcházení vzniku odpadů, stanoví hierarchii nakládání s nimi a prosazuje základní principy ochrany životního prostředí a zdraví lidí při nakládání s odpady. Odpady jsou produktem prakticky veškeré lidské činnosti. Vznikají při průmyslové činnosti, stavební činnosti, zemědělství, dopravě a při běžném životě člověka v konzumní společnosti. Zejména komunální odpady a kaly z čistíren odpadních vod jsou produktem prakticky všech obyvatel.

Významnou společností na území MAS zabývající se odpadovým hospodářstvím je akciová společnost Respono. Všechny obce regionu jsou akcionáři zmíněné společnosti. Ta byla založena v roce 1993 k účelu zajištění nakládání s odpady. Společnost svými zkušenostmi a kompetentností zaručuje zodpovědné nakládání s odpady v souladu s platnými legislativními předpisy České republiky. V současné době provozuje skládku smíšeného komunálního odpadu, dotřídovací linku na plasty a papír, demontážní dílnu pro nakládání s elektroodpadem, 4 sběrné dvory (na území MAS). Zajišťuje tak komplexní služby v oblasti odpadového hospodářství. Skládku komunálního odpadu provozuje společnost v obci Kozlany. Tato obec je mimo území MAS.

Města a obce na území MAS jsou také zapojeny do systému EKO-KOM. Tato firma zajišťuje zpětný odběr a recyklaci odpadů z obalů. Účast v systému zajišťuje obcím pravidelné platby odměn za vytríděný odpad.

System EKO-KOM úspěšně funguje již od roku 1999. Na základě zákona o obalech vybírá od výrobců, dovozců, nebo plničů obalů poplatky za uvedení obalu na trh. Z vybraných peněz pak EKO-KOM, a.s. vyplácí obcím čtvrtletně odměnu, jejíž výše závisí na množství vytríděného odpadu. Čím více odpadů se vytrídí, tím více peněz obce obdrží. Nezbytnou podmínkou pro vyplacení odměny je předání vytríděných odpadů k dalšímu využití – recyklaci. Pokud se tato zásadní podmínka poruší, obec peníze nedostane. Odměna přitom dokáže velmi výrazně snížit náklady obce na plnění její zákonné povinnosti – třídění komunálního odpadu.

Také biologicky rozložitelný odpad (BRO) likviduje na území MAS firma RESPONO, a.s. Kompostárna se nachází v katastrálním území obce Kozlany. Obec není v územní působnosti MAS. Kapacita kompostárny je 1000 t/rok. Část odpadu se od března 2014 sváží do bioplynové stanice ve Vyškově (REBIOS s.r.o.). V tomto zařízení je odpad využíván k výrobě elektrické energie a tepla. Vlastní kompostárnu má obec Bohdalice-Pavlovice. Zde kompost slouží na údržbu zeleně obce a je k dispozici i pro občany obce.

Do nakládání s odpady se ve větší míře zapojují i sbory dobrovolných hasičů ve spolupráci s firmou Elektrowin, která od SDH vykupuje použité elektrospotřebiče na základě smlouvy o vzájemné pomoci a ještě poskytuje zdarma sorbent na likvidaci olejových skvrn, který vyrobí recyklací ze spotřebičů.

Celková produkce odpadů na území MAS se od roku 2008 snižuje. Na základě komunikace s Odborem životního prostředí ve Vyškově bylo zjištěno, že vysokou produkci odpadů v roce 2008 způsobily firmy European DATA Project, D.I.S., spol. s r.o., STAEG, spol. s.r.o. a to nadměrnou produkcí stavebního a demoličního odpadu. Celková produkce komunálního odpadu je za sledované období na stejné úrovni. Jen v roce 2010 byla zaznamenána jednorázová vyšší produkce plastového odpadu od firmy FV-Plast, a.s. Celková produkce směsného komunálního odpadu je za sledované období na stejné úrovni, výkyvy nebyly zaznamenány.

Tab. 33 Celková produkce odpadů na území MAS za období 2008-2012

Produkce odpadů [t]	2008	2009	2010	2011	2012
Celková produkce odpadů	233 443,20	70 093,77	95 746,59	73 124,67	88 484,93
Celková produkce komunálního odpadu	26 589,15	21 582,19	52 825,01	21 620,99	24 420,65
Celková produkce směsného komunálního odpadu	12 304,16	12 286,61	12 446,56	12 778,17	12 996,87

Zdroj dat: MŽP – CENIA, databáze GROUP ISOH

Sít sběrných dvorů je na území MAS dostatečná. K likvidaci odpadu spalováním využívá svozová společnost RESPONO spalovnu SAKO Brno, která je mimo území. I když byl v území zaznamenán od roku 2009 pokles v odstraňování komunálního odpadu skládkováním, je i přesto nadále tento způsob odstraňování komunálního odpadu nejčastější. Dlouhodobou strategií Jihomoravského kraje je zavést oddělený sběr využitých složek komunálních odpadů ve všech obcích Jihomoravského kraje. Aby byl splněn dlouhodobý cíl dle Plánu odpadového hospodářství (POH) Jihomoravského kraje (JMK) v materiálovém využití odpadu, je nutné vytrídít maximální množství využitelných složek komunálního odpadu. Jelikož ve všech obcích na území MAS je zaveden oddělený sběr následujících komodit (sklo, papír, plasty, kovy) je odpadové hospodářství našeho území v souladu s cílem POH JMK. Výčet těchto komodit je základní standard a v kompetenci obcí je možnost rozšíření o další komodity, které mají reálné uplatnění na trhu druhotných surovin. Takto nastavený systém odděleného sběru materiálově využitelných odpadů je možné realizovat pouze za předpokladu, že ze strany státu budou aktivně vytvářeny podmínky pro rozvoj trhu s druhotnými surovinami a recyklovatelnými výrobky. Pro naplnění cílů a cílových hodnot POH JMK je nutné dlouhodobě vést koordinované a efektivní osvětové kampaně v rámci celého území MAS.

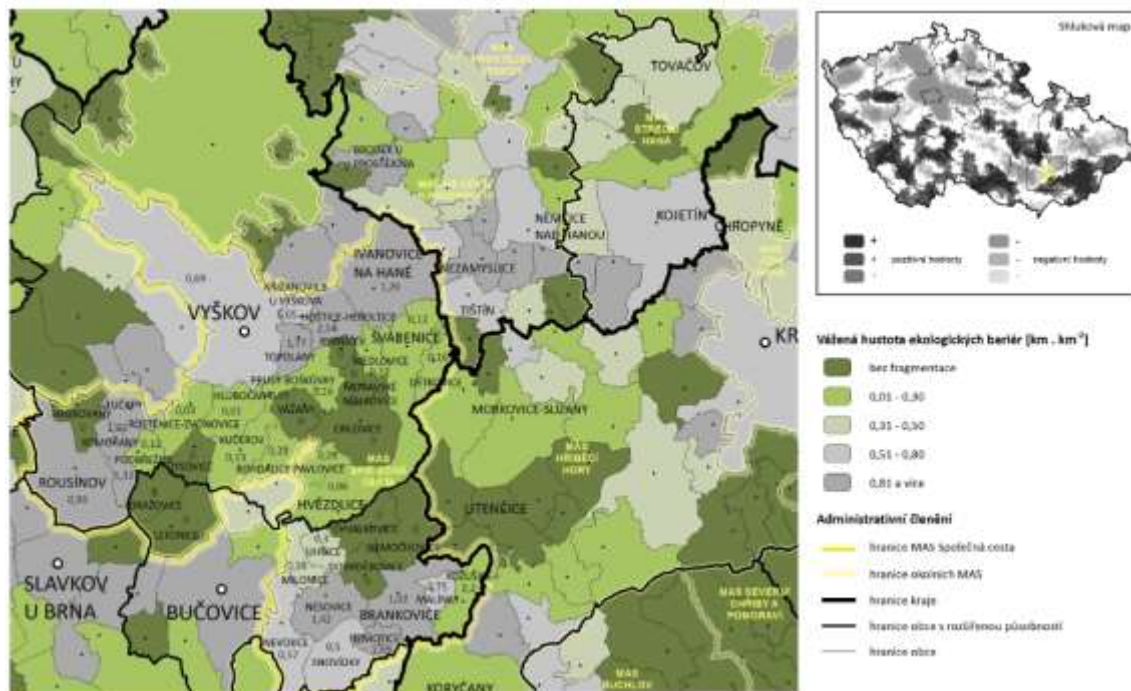
Na území se vyskytuje malé množství černých skládek. Šetřením bylo zjištěno, že tyto skládky jsou likvidovány průběžně a náklady spojené s touto likvidací hradí obce ze svých rozpočtů. Jedná se většinou o drobné skládky zaviněné neukázněnými občany a chataři.

2.1.5.6 Biodiverzita a ekologická stabilita krajiny

Biodiverzita, tedy biologická rozmanitost, znamená mimořádnou rozmanitost ekosystémů, druhů i genů, které nás obklopují. Přitom nejde o pouhý součet všech genů, druhů a ekosystémů, ale spíše o variabilitu uvnitř a mezi nimi. Proto je biodiverzita v tomto pojetí považována za vlastnost života. Každý druh, ať již živočišný či rostlinný, má zde své místo. Dohromady pak tvoří provázaný celek. Území MAS je ze severu obklopeno vrcholky Dražanské vrchoviny a hlubokými lesy vojenského újezdu Březina. Na jihozápadě území jsou zalesněné kopce Ždánického lesa. Reliéf regionu má výrazně koridorový charakter. Z celkové výměry pozemků (34 761 ha) zabírají lesy (6 467 ha) pouze 19 % území. Obrovský krajinářský význam má především komplex lesů ve Ždánickém lese, a to i z celorepublikového hlediska. Vysoký podíl původních dřevin z něho činí území s vysokou ekologickou stabilitou, což se odrazilo v jeho zařazení do nadregionálního systému ekologické stability jako systém biocenter. Významné jsou i druhově bohaté louky a ostrůvky stepní vegetace s bohatou a často chráněnou flórou a faunou. V území se nachází celá řada přírodních památek. Za zmínku zde stojí Národní přírodní rezervace Větrníky (NPR), která je tvořena mozaikou stepních trávníků a mezofilních křovin asi 3 km severovýchodně od Letonic. Rozloha NPR je 27,89 ha s nadmořskou výškou 350 – 394 m. Důvodem ochrany území je rozsáhlý komplex stanovišť s xerothermní stepní vegetací převážně ponticko – panonského nebo submediteránního typu. Na tomto území se vyskytuje 23 druhů chráněných a 43 druhů ohrožených rostlin.

Níže uvedená mapa popisuje stabilitu biodiverzity v území. Při zvýšené fragmentaci dochází k dělení přírodních lokalit s výskytem specifických druhů rostlin a živočichů. Následná genetická izolace a segmentace stanovišť ohrožuje přežití citlivějších druhů. Pro migrující živočichy znamená vysoká segmentace území existenci bariér jejich migrace. Ekologické bariéry představují v území především města: Vyškov, Rousínov a Ivanovice na Hané. Nejen osídlení, ale i dopravní infrastruktura tvoří bariéru přirozené biodiverzity. Významná dopravní síť vede od Rousínova, přes Komořany, Tučapy, Vyškov, Topolany, Hořtice-Heroltice a Ivanovic na Hané.

Mapa 35 - Ukazatel stability biodiverzity



Zdroj dat: EKOTOXA s.r.o.

I zemědělství svými praktikami často ohrožuje ekosystémy. Nižší používání pesticidů a umělých hnojiv je klíčové pro zachování biodiverzity. Principy ekologického zemědělství mohou sloužit jako dobrý příklad. **Je nutná podpora vzdělávání místních zemědělců v této oblasti. Biodiverzita je základem udržitelného rozvoje. Pro zachování biodiverzity je nutné pro živočišné i rostlinné druhy zajistit prostor k obnově a rozvoji. Z těchto úhlů pohledu se doporučuje posílit a obnovit přirozenou funkci krajiny pomocí výsadby lesů a remízků, pomocí doprovodné zeleně podél cest, včetně obnovy ovocných sadů,**

I klimatické změny mají na ekosystémy živočichů a rostlin značný vliv. Jelikož se území nachází v oblasti ohrožené suchem, nabízí se pro posílení biodiverzity podpora vzniku či obnovy vodních ploch, nádrží a rybníků, kterých je dle šetření v území málo. Hrají však důležitou roli v krajině, kdy působí ochranně proti povodním a zároveň zadržují vodu v území.

2.1.6. Kulturní dědictví a přírodní památky

Na území Mas se nachází národní přírodní rezervace, přírodní památky a chráněné oblasti. Níže následuje výčet těchto oblastí.

Národní přírodní rezervace Větrníky – NPR Větrníky (vyhlášena 1925) je tvořena mozaikou stepních trávníků a mezofilních křovin asi 3 km severovýchodně od Letonic. Rozloha NPR je 27,89 ha, nadmořská výška 350 – 394 m. Je jednou z největších a nejcennějších stepních rezervací na jižní Moravě. Důvodem ochrany území je rozsáhlý komplex stanovišť s xerotermní stepní vegetací převážně ponticko – panonského nebo submediteránního typu. Na tomto území se vyskytuje 23 druhů chráněných a 43 druhů ohrožených rostlin např. hlaváček jarní, zvonek sibiřský, kosatec nízký, kosatec luční, kamil tenkolistý apod.

Přírodní rezervace Zouvalka – je přírodní rezervace v lokalitě Moravské Prusy. Rezervace byla zřízena v roce 2002. Leží jižně od města Vyškov na jihovýchodních svazích kóty 356 m n. m. v Kučerovské pahorkatině. Důvodem ochrany je zachování fragmentů stepní vegetace typu Cirsio-Brachypodium pinanti s výskytem zvláště chráněných druhů rostlin.

Přírodní památka Pahorek – je přírodní památka v lokalitě Vážany. Důvodem pro ochranu je dochování společenstev xerotermních rostlinných a živočišných druhů ponticko - panonského typu. Jedná se o komplex polokulturních luk, keřových liniových společenstev a druhově bohatých bylinných lad. Je zde značná druhová diverzita rostlin, z nichž některé se v okolní krajině vzhledem k intenzivnímu zemědělství nevyskytují nebo jsou na ústupu. Na jihu lokalita navazuje na kulturní les (doubrava s příměsí borovice, javoru a jasanu). Mimo stepní rostlinné druhy (starček rokytolistý, modřenec hlavatý, hořeček brvitý) zde byl zaznamenán výskyt rosničky zelené, čmeláka zemního a čmeláka lesního, dále ještěrky obecné a užovky hladké. Liniová keřová společenstva jsou hnízdištěm drobného zpěvného ptactva.

Chráněná oblast Roznítal – nachází se na katastru obcí Orlovice a Moravské Málkovic. Vyskytují se zde bylinná společenstva stepního charakteru xerotermního a subxerotermního typu s odpovídajícími živočišnými společenstvy. Území má význam i jako hnízdiště drobného ptactva. Z rostlin zde lze spatřit např. bělozářku větvitou, koniklec velkokvětý.

Nad Medlovickým potokem – nachází se 800 metrů východně od Moravských Málkovic. Jedná se o suchý pravý svah údolí pravého bezejmenného přítoku Medlovického potoka ve Lhotské vrchovině. Území bylo jako chráněné vyhlášeno roku 1990 na výměře 0,42 hektaru. Jde o ostrůvek teplomilné květeny a zvířeny intenzivně využívané krajině. Roste zde řešetlák počistivý, válečka prapořitá, lněnka lnolistá, černohlávek velkokvětý, modřenec chocholatý, pipla osmahlá. Žije zde pouzdrovníček, modrásek nejmenší, perleťovec nejmenší nebo ťuhýk.

Ve žlebčách – přírodní rezervace. Důvodem ochrany je smíšený listnatý porost, jehož složení do značné míry odpovídá původnímu složení lesů této oblasti (dub, habr, buk, lípa, modřín, osika, apod.) s druhově rozmanitým bylinným podrostem. Podkladem jsou vápnité vrstvy vnějšího karpatského flyše překryté

spraší s hnědozemí. Porost je tvořen dvěma etážemi dřevin různého věku. V horní etáži je převážně zastoupen dub a buk, ve spodní převládá habr. Jedná se převážně o porosty typu pařezin. Poměrně bohaté je i bylinné patro, zaznamenány jsou např. lilie zlatohlávek, kopytník evropský, plicník lékařský, kokořík vonný, žluťucha orlíčkolistá, sasanka pryskyřníkovitá, dymnivka dutá. V lese byl pozorován výskyt ropuchy obecné, která se rozmnožuje v sousedním rybníku.

Panská skála – přírodní památka na katastrální území Habrovany. Chráněné území je lokalita antropického původu (opuštěný lom na stavební kámen) na jehož dně se vytvořil systém vzájemně propojených bezodtokových tůňek napájených částečně dešťovou vodou, částečně i vodou podzemní, která zde vystupuje na povrch. Stromové i keřové patro je ve stadiu vývinu, čemuž odpovídá dobré proslunění tůňek. Teplota vody však ani v létě nedosahuje kritickou hranici pro vznik kyslíkového deficitu ve vodě silně obsazené larvami obojživelníků. Pravidelné rozmnožování je doloženo u čolka obecného, čolka horského a skokana hnědého. Z rostlinných druhů bylo nalezeno několik exemplářů vraního oka čtyřlístého.

Stepní stráně – přírodní rezervace na k.ú. Komořan. Ochrana byla zřízena z důvodu výskytu xerothermních a subxerothermních rostlinných společenstev ponticko - panonského typu. Přestože má území expozici k S - SZ, vyskytují se zde převážně teplomilné druhy rostlin. Podložím jsou miocenní litavské vápence a slepence překryté mělce spraší s vyvinutou černozemí. Skalní podloží na S okraji vystupuje na povrch v 21 - PP Mechovkový útes. Významnými rostlinnými druhy zde jsou škarda panonská, třemdava bílá, len žlutý, koniklec velkokvětý, záraza bílá, oman oko Kristovo, divizna brunátná, sasankovka lesní, hvězdnice chlumní, vstavač vojenský. Z živočichů byl doložen výskyt několika druhů čmeláků, ohrožené druhy střevlíků a prskavců, ještěrky obecné, slepýše křehkého, rosničky zelené.

Hřebenatkový útes – přírodní památka v k.ú. Kroužek. Důvodem ochrany v této přírodní památce je dochování dokladu posledního výskytu moře v oblasti Vyškovské brány. Význam lokality spočívá ve výskytu různých paleontologických nálezů, např. zuby žraloka rodu Lemna.

Přední Galašek – přírodní památka na k.ú. Brankovice. Důvodem ochrany byla existence teplomilných bylinných společenstev stepního charakteru. V době zřízení byly zjištěny např. hvězdnice chlumní, hořec křížatý, len žlutý, oman mečolistý, bělozářka větvitá, koniklec velkokvětý, len úzkolistý.

Podsedky – přírodní rezervace v katastrální území Kožušice, výměra 2,1054 ha.

Hašky – přírodní rezervace, s nimiž tvoří přirozený komplex propojený komplexem Milonického lesa a údolím bezejmenného toku. Jedná se o postagrární lada s dosud znatelnými terasami, svisle modelovaná stabilizovanými erozními stržemi. Dosud jsou patrné zbytky pastvin a extenzivních sadů, zejména na členících mezích. Západní stranou území navazuje komplex Černeckého háje. Ochrana je směřována na zachování zbytků sucho a teplomilných stepních společenstev ponticko - panonského typu. Význam území vzrůstá v souvislosti se skutečností, že v jeho blízkosti se nachází dvě další ZCHÚ - NPP Malhotky a PP Roviny.

Kuče – přírodní památka Katastrální území Malínky. Důvodem ochrany je uchování xerothermních rostlinných a živočišných společenstev ponticko - panonského typu. Lokalita má zvláštní význam z ornitologického hlediska jako hnízdiště drobného zpěvného ptactva, např. slavíka. Z rostlinných druhů se vyskytují např. hvězdnice chlumní, hořeček brvitý. Ve východní části je několik exemplářů jalovce obecného, není však zřejmé, zda sem nebyl vysazen uměle.

Roviny – přírodní památka v katastrálním území obce Nevojice. Důvodem ochrany je výskyt sub- a xerothermofytních druhů rostlin ponticko - panonského typu. Význam území se stupňuje v souvislosti s blízkými

Ždánický les – přírodní park Obrovský krajinářský význam má především komplex lesů, a to i z celorepublikového hlediska. Vysoký podíl původních dřevin z něho činí území s vysokou ekologickou stabilitou, což se odrazilo v jeho zařazení do nadregionálního systému ekologické stability jako systém biocenter. Významné jsou i druhově bohaté louky a ostrůvky stepní vegetace s bohatou a často chráněnou flórou a faunou.

Malhotky – národní přírodní památka v katastrálním území obce Nevojice. Významná je především výskytem mnoha mizejících druhů rostlin např. vstavače vojenského, nachového a jejich křížence, vemeníku zelenavého a dvoulistého, okrotice bílé a červené, kozince vičencolistého a rakouského, třemdavy bílé, medovníku meduňkolistého, lnu úzkolistého, hvězdnice chlumní, zvonku sibiřského a řady dalších. Dále je lokalita známa početnými druhy teplomilného hmyzu např. kudlanky nábožné. Ve vhodném období je možno pozorovat velké množství rosniček zelených.



Národní kulturní památka se na území MAS nachází pouze jedna. Jedná se o usedlost čp. 12 v Kučerově. Jde o hanácký lidový dům se žudrem. Vesnickou památkovou zónu má obce Lysovice a Rostěnice-Zvonovice.

Městská památková zóna se nachází ve městě Vyškově. V převážné většině obcí je dominantou kostel popřípadě kaple. V území se nachází mnoho božích muk a křížů, které se často vyskytují podél cest. Tyto památky dotvářejí charakter území, proto je nutné o ně pečovat. Většina obcí uvedla chátrající stav těchto objektů. Z jednání se zástupci obce vzešla potřeba zabývat se problematikou rekonstrukcí těchto významných památných míst.

Památky jsou málo v regionu propagované a jejich návštěvnost je utlačena okolními regiony, jako je Moravský kras na severozápad od území MAS a Kroměřížsko na východ. Region MAS Vyškovsko si však díky vzácným a ojedinělým památkám, jako jsou např. žudrové domy a muzea (viz. kap. 2.1.1.8), s tímto více propagovaným okolním územím nezádá. Návštěvnost těchto památek je ve srovnání s okolními regiony dle dokumentu Návštěvnost památek v krajích ČR v roce 2014 zpracovaného Národním informačním a poradenským střediskem pro kulturu nízká.

Je nutné podpořit a nacházet finanční zdroje pro zachování památek v území pro další generace a více zajímavosti propagovat.

2.2. SWOT analýza

SWOT analýza je identifikací hlavních rozvojových faktorů působících na rozvoj oblasti v každém problémovém okruhu (silných stránek, slabých stránek, příležitostí, ohrožení). Příležitosti a ohrožení jsou definovány jako parametry prostředí, které nejsou pod přímou kontrolou místní správy a mají významné dopady na socio-ekonomický rozvoj regionu. SWOT analýza vychází z analytické části, z analýzy problémů a potřeb a komunitního projednávání potřeb území a je jedním ze vstupů pro strategickou část.

SWOT ANALÝZA

ZAMĚSTNANOST A EKONOMIKA	
Silné stránky	Slabé stránky
<ul style="list-style-type: none"> - kvalitní půda v oblasti Hané - intenzivní hospodaření - prostory a možnosti zajištění školení - možnost vzdělávání v oborech zemědělských a ekonomických - rozšíření chovu zvířat v souvislosti s hobby aktivitami - existence potravinářských firem přímo na území - velké procento živnostníků - výskyt lesů na území 35 obcí 	<ul style="list-style-type: none"> - nešetrné hospodaření s půdou - jedno druhový osev na velké ploše - velké procento obhospodařované půdy velkými podniky - neexistující krátké dodavatelské řetězce - nedostatečná infrastruktura pro hobby aktivity - snížení počtu chovných zvířat - zastaralé a nevyhovující stroje, technika a technologie - nedostatečné ošetřování lesního porostu - velké procento dojíždějících za prací mimo obec - nedostatek pracovních míst na částečný úvazek - neochota zapojení osob sociálně vyloučených do pracovního procesu
Příležitosti	Ohrožení
<ul style="list-style-type: none"> - existence organizací potřebných pro výměnu informací a spolupráci aktérů rozvoje venkova - legislativní podpora vzdělávání - zaměření dotačních programů na spolupráci a podporu konkurenceschopnosti firem - spolupráce s vysokými školami na zkvalitnění údržby lesů - zvýšení počtu pracovních míst na venkově vč. částečných úvazků - 	<ul style="list-style-type: none"> - oblast intenzivního sucha - klimatické změny - tržní hospodaření bez ohledu na kvalitu půdy - nízká konkurenceschopnost firem a živnostníků - výskyt škůdců lesních porostů - ztráta lesního hospodářství - neodborné zásahy do lesních porostů - dlouholeté škody napáchané neodbornými zásahy - nákup „zahraničních“ výrobků, podpora zahraničních a mimo regionálních dodavatelů - špatně nastavený systém sociálních dávek

VZDĚLÁVÁNÍ A INOVACE	
Silné stránky	Slabé stránky
<ul style="list-style-type: none"> - dostupnost vysokoškolských zařízení a výzkumných institucí v Brně - dobrá dostupnost školských zařízení - dostatečné pokrytí území MŠ a ZŠ a lidovými uměleckými školami - dostatečné pokrytí území knihovnami - existence mateřských center - podpůrné aktivity konané v okresním městě - vysoký podíl středoškolsky vzdělaných obyvatel - zapojení místních zemědělců do sdružujících organizací - velké množství živnostníků v území 	<ul style="list-style-type: none"> - chybějící zařízení pro děti do 3 let na obcích - chybějící podpůrné aktivity v obcích - nedostatečné zapojení odborníků v aktivitách NNO a PO - nedostatek odborníků ve školách (logoped, školní psycholog, aj.) - nezáměr o vzdělávání - jedno středisko volného času - nerovnoměrné pokrytí trhu práce - rušení řemeslných oborů na školách - vyšší nároky na trávení volného času - špatné trávení volného času dětí a mládeže - nedostatečný systém celoživotního vzdělávání - absence vzdělávání v řemeslných oborech - nedostatečná infrastruktura a vybavení v klíčových oblastech - neodpovídající podmínky pro osoby se SVP - nedostatečné pokrytí školských zařízení internetem - nedostatečné kapacity škol v místech s pozitivním demografickým vývojem - nízká kapacita učitelů, z důvodu pracovní vytíženosti, se zpracováním žádosti o dotaci - nepropojenost mezi generacemi - nezáměr mladých o seniory - zadluženost sociálně vyloučených osob - omezený přístup ke kvalitnímu poradenství zejména malých firem a živnostníků - nezáměr o vzdělávání na úkor výdělku
Příležitosti	Ohrožení
<ul style="list-style-type: none"> - legislativa nakloněná vzniku dětských skupin - propojení úřadu práce se školami a zaměstnavateli - využití zkušeností a lidských zdrojů MAS - vzdělávání bez rozdílů v komunitních centrech - prevence k zadlužování nastaveným systémem vzdělávání - změna legislativy směrem k inkluzivnímu vzdělávání - otevřené možnosti vyučování rodilým mluvčím - spolupráce na reformě školství v rámci JMK - existence vzdělávacího a poradenského systému akreditovaných poradců - zajistit efektivní transfer znalostí - možnosti diverzifikací nezemědělských činností - šíření inovací prostřednictvím vzdělávání - zřizování pracovních míst na částečné úvazky 	<ul style="list-style-type: none"> - nedostatek pracovních míst na částečný úvazek - upadání zájmu o vedení volnočasových aktivit - odliv vysokoškolsky vzdělaných osob do velkých center - nedostatek řemeslných a technických oborů - chabý fyzický stav dětí a mládeže - chybně nastavený systém sociálních dávek pro sociálně vyloučené osoby (demotivace) - negativní populační vývoj - stárnutí obyvatelstva - nedostatek pracovních míst na venkově - odliv pracovní síly do měst

INFRASTRUKTURA A PODMÍNKY PRO ŽIVOT V REGIONU

Silné stránky	Slabé stránky
<ul style="list-style-type: none"> - dostatečná hustota dopravní infrastruktury a mobiliáře - existence dálnice D1 a rychlostních komunikací na území - dobré podmínky dopravní obslužnosti - existence cyklostezek a stezek pro pěší na celém území - rozvinutá síť pěších stezek - dochování památek v území - zájem o dochování kulturního dědictví - konání kulturních akcí při památných objektech - podpora inkluze v oblasti komunitního vzdělávání - existence centra pro podporu sociálně vyloučených osob - nabídka sociálních služeb ve městech - komunitní plán sociálních služeb ve městě - existence budov vhodných pro využití pro sociální služby 	<ul style="list-style-type: none"> - zvýšená nehodovost na frekventovaných komunikacích a místech křížení se stezkami - špatný technický stav komunikací a technické infrastruktury vč. mobiliáře - nedostatečná síť cyklotras a cyklostezek v území - chybějící provázanost cyklo dopravy s dopravním systémem - nepřizpůsobené komunikace pro nemotorovou dopravu osobám s omezenou pohyblivostí nebo orientací - špatný technický stav památek - nedostatečná propagace památek - slabá návštěvnost vesnických památek - existence sociálně vyloučených lokalit - neexistence ucelené koncepce sociálního začlenění soc. vyloučených osob v soc. vyl. lokalitách - chybějící komunitní centra a nízkoprahová zařízení - nedostatek provázanosti v preventivních programech pro cílové osoby a organizací zabývajících se prevencí - vysoké procento osob s nízkým vzděláním v soc. vyloučených lokalitách - neexistence komunitních plánů soc. služeb v obcích - stárnutí populace - chybějící deinstitucionalizace sociálních služeb - vytržení seniorů z rodné obce
Příležitosti	Ohrožení
<ul style="list-style-type: none"> - modernizace komunikací II. a III. třídy - návracení k systému cyklo dopravy - přechod ke zdravému životnímu stylu - propagace cyklo dopravy - podpora státu v oblasti ochrany památek - dobrá spolupráce s Národním památkovým ústavem - zlepšení sociální situace jednotlivců a komunity jako celku - možnost řešení krizových situací pomocí komunitních center - navázání spolupráce s odbornými institucemi - změna systému vyplácení sociálních dávek - pobytová zařízení přímo v místě bydliště - rozvoj infrastruktury komunitních center 	<ul style="list-style-type: none"> - neperspektivní demografický vývoj - zvýšený výskyt emisí a škodlivin - zvýšení nehodovosti - neukázněnost účastníků silničního provozu - nevyrovnané podmínky v propagaci památek - disparita regionu vůči okolním regionům - nedostatečná legislativa pro účast osob v preventivních programech - nezájem o změnu - nárůst zadluženosti osob sociálně vyloučených - nárůst osob bez přístřeší – hrozba vzniku dalších soc. vyloučených lokalit - mezigenerační nepropojenost, neúcta ke stáří

INFRASTRUKTURA A PODMÍNKY PRO ŽIVOT V REGIONU – sociální oblast	
Silné stránky	Slabé stránky
<ul style="list-style-type: none"> - existence NNO v oblasti sociálního vyloučení a navázaná spolupráce s MAS - spolupráce na vytváření projektu - předávání zkušeností s realizací současných aktivit MAS a NNO a příspěvkových organizací - zájem MAS o sociální začleňování - navázaná spolupráce mezi školami a školskými zařízeními a MAS - zájem MAS o řešení problémů v oblasti školství - přenos dobré praxe 	<ul style="list-style-type: none"> - neexistence koncepce zapojení osob ze sociálně vyloučených lokalit - koncentrace sociálně vyloučených osob na jenom místě - špatná pověst osob ze sociálně vyloučených lokalit - nedostatek odborníků v oblasti sociálního vyloučení a školství - nedostatečná spolupráce mezi veřejným sektorem a NNO v oblasti sociálního vyloučení - nestanovení vize a možnosti revitalizace sociálně vyloučených lokalit - nedostatečná prevence sociálního vyloučení - nedostatečná propagace činnosti NNO v oblasti sociálního vyloučení - strach z neúspěchu projektu a zodpovědnost - nezájem o sebevzdělávání - náročnost práce
Příležitosti	Ohrožení
<ul style="list-style-type: none"> - navázání spolupráce s cílovými skupinami, NNO a veřejným sektorem - vytvoření databází v sociálně vyloučených lokalitách - vzájemnou spoluprací řešit palčivé problémy lokality - navázání spolupráce s vysokými školami a odborníky z praxe - vytvoření metodik pro úspěšné začlenění - poučení se z chyb, evaluace činnosti v sociální sféře 	<ul style="list-style-type: none"> - nezájem a neochota veřejného sektoru o spolupráci - nedostatek lidských zdrojů a odborníků - legislativa a nedostatek finančních prostředků - rozdílná mentalita a nezodpovědnost osob v sociálně vyloučených lokalitách - nedostatek základní sociálních potřeb - nezájem o změnu situace cílových osob a spolupráci - nezájem o účast v projektu

ŽIVOTNÍ PROSTŘEDÍ	
Silné stránky	Slabé stránky
<ul style="list-style-type: none"> - možnosti a vhodná infrastruktura pro školení v environmentální oblasti - vyhovující podíl napojení na energetické sítě, plynofikace a sítě veřejného vodovodu - dostatečná síť polních a lesních cest - existence přírodních památek, rezervací a chráněných oblastí - dobrá dostupnost IZS 	<ul style="list-style-type: none"> - nedostatečné udržení vody v krajině - využívání pesticidů - výskyty vodní eroze půdy - nedostatečné odkanalizování obcí - domácnosti využívající nevhodné zdroje vytápění - vyšší koncentrace oxidu dusíku a prachových částic - nedostatečná výsadba zeleně - nevyhovující stav polních cest - nedostatečná vybavenost IZS potřebami pro předcházení rizik v souvislosti se suchem - oblast extrémně zatěžovaná suchem
Příležitosti	Ohrožení
<ul style="list-style-type: none"> - možnosti vzdělávání přímo v území zaměřené na udržení vody v krajině - dotační tituly vhodné pro budování kanalizací a ČOV - využívání moderních znalostí a technologií pro ČOV - možnost síťování při budování infrastruktury v oblasti odkanalizování - dotační možnosti pro eliminaci rizik spojených se suchem - legislativa nakloněná výsadbám zeleně - dostatečná spolupráce s odborníky z oblasti životního prostředí 	<ul style="list-style-type: none"> - změna legislativy v oblasti odkanalizování - nedostatek finančních zdrojů na dofinancování odkanalizování - úbytek podzemních vod - zhoršující se kvalita podzemních vod - klimatické změny – oblast extrémně zatěžovaná suchem - nedostatečné postihy za nešetrné hospodaření s vodou a půdou - bariéry v migraci chráněných živočichů

SPOLUPRÁCE A SÍŤOVÁNÍ	
Silné stránky	Slabé stránky
<ul style="list-style-type: none"> - získané zkušenosti a praxe - úspěšnost v žádostech o dotaci - úspěšnost v administraci - navázaná spolupráce mezi partnerskými MAS - získání důvěry ve veřejném sektoru - dobré jméno MAS v území - kvalitní administrativní tým - transparentní výběr projektů 	<ul style="list-style-type: none"> - nedostatek lidských zdrojů a finančních prostředků - nedostatečná komunikace - nízká spolupráce aktérů - nízká spolupráce s vysokými školami - jazyková bariéra - propagace MAS
Příležitosti	Ohrožení
<ul style="list-style-type: none"> - rozšíření možností rozvoje regionu komunitní metodou v období 2014-2020 - navázání spolupráce na mezinárodní úrovni - přenos dobré praxe od partnerských MAS - rozvoj síťování a spolupráce 	<ul style="list-style-type: none"> - nezískání dotace na další činnost MAS - politický tlak na zrušení MAS - nezískání odborníků pro rozvoj činnosti MAS - nedostatek financí na předfinancování činnosti MAS - nesjednocení administrace a pravidel mezi operačními programy - intriky

2.3. Analýza problémů a potřeb

Analýza problémů slouží k identifikaci hlavních nedostatků - problémů daného území. Identifikace problémů hraje hlavní a důležitou roli při nadcházejícím procesu plánování, neboť ukazuje na co je nutné se v rozvoji území zaměřit. Definované problémy vycházejí ze slabých stránek SWOT analýzy.

ZAMĚSTNANOST A EKONOMIKA				
Příčina	Problém	Důsledek	Potřeba	Financování z ESI fondů přes CLLD
Chybné osevní plány, jedno druhový osev na velké ploše, nešetrné hospodaření s půdou	Vodní eroze půdy	Ztráta kvalitní půdy	Odborné vzdělávání zemědělců - zadržování vody v krajině, hospodaření s půdou	EZFRV
Nákup „zahraničních“ výrobků, podpora zahraničních a mimo regionálních dodavatelů, omezená schopnost vstupovat na trh, nedostatečná propagace místních produktů	Neexistence regionálních potravinářských řetězců	Nízká konkurenceschopnost regionu v oblasti potravinářství	Vznik krátkých dodavatelských řetězců, podpora podnikání - školení v této oblasti	EZFRV
Neodborné zásahy, nešetrné hospodaření s půdou	Zastaralé a nevyhovující stroje, technika a technologie	Ztráta kvalitní půdy	Modernizace zemědělských podniků	EZFRV
Nedostatečné technologické vybavení dřevozpracujících podniků, nedostatečná technologická a technická vybavenost subjektů, které se zabývají produkcí sadebního materiálu lesních dřevin, špatným stav lesnické mechanizace	Nedostatečné ošetření a obnova lesů a lesního porostu	Ztráta lesního hospodářství, zhoršení kvality ovzduší, zvýšený výskyt škůdců	Modernizace lesnické technologie, strojů a zařízení	EZFRV
Nedostatečná propagace místních produktů a nemožnost jejich konkurenceschopnosti	Nízká konkurenceschopnost potravinářů	Nízká prodejnost místních produktů a snížení možnosti rozšíření firem a zamezení zvýšení zaměstnanosti v regionu	Vyšší potřeba propagace regionálních produktů (např. regionální značení, místní regionální potravinářské trhy).	EZFRV
Zastaralé technologie, zařízení a budovy pro výrobu potravin	Nedostatek finančních prostředků na obnovu technologií, zařízení a budov	Nízká konkurenceschopnost	Potřeba obnovy technologií a zařízení pro výrobu potravin	EZFRV
Nízká konkurenceschopnost firem na venkově	Nízký počet pracovních příležitostí na venkově	Nemožnost rozvoje venkovských firem	Podpora pracovních míst na venkově	EZFRV, ESF, EFRR
Změna klimatických podmínek (přivalové deště), neodpovídající skladba podloží	Nevyhovující stav polních cest	Znepřístupnění pozemků	Obnova zemědělské infrastruktury	EZFRV, EFRR
Malá míra pracovních míst na částečný úvazek	Nemožnost přivýdělku soc. vylouč. osob a jejich zapojení do prac. procesu	Osoby závislé na sociálních dávkách	Zvýšení počtu pracovních míst na částečný úvazek	ESF

VZDĚLÁVÁNÍ A INOVACE				
Příčina	Problém	Důsledek	Potřeba	Financování z ESI fondů přes CLLD
Pozitivní populační vývoj	Chybějící zařízení pro děti do 3 let v obcích	Bariéry pro zapojení rodičů na trh práce	Fungování zařízení péče dětí do 3 let, (mateřská centra, komunitní centra, dětské skupiny, apod.)	ESF, EFRR
	Nedostatečná kapacita škol		zvýšení kapacity škol	EFRR
Zastaralé vybavení, nedostatek finančních prostředků	Nedostatečné vybavení tříd v oblasti komunikace v cizích jazycích, technických a řemeslných oborů, přírodních věd, ve schopnosti práce s digitálními technologiemi.	Nedostatečná připravenost žáků pro další vzdělávání a poté uplatnění na trhu práce, nedostatečná znalost a orientace žáků v moderních technologiích	Zkvalitnění vybavení a rozšíření vybavení včetně internetu	EFRR, ESF
Neexistence inkluzivního vzdělávání, segregace dětí	Nerovný přístup ke vzdělávání s ohledem na děti ze sociálně a kulturně znevýhodněných rodin a dětí se speciálními vzdělávacími potřebami	Špatný fyzický, psychický, sociální a emocionální vývoj dítěte	Posílit zdravé sebevědomí dítěte s pozitivními zkušenostmi z procesu učení a poskytnout mu možnost k interakci s ostatními, zaručení rovnocenných možností k učení, vzdělávání učitelů	ESF
Nedostatek finančních prostředků škol pro zajištění odborníků	Nedostatek odborníků ve školách (logoped, školní psycholog, speciální pedagog -dle potřeb školy)	Nemožnost inkluzivního vzdělávání	Změna legislativy ve školství a změna systému financování, využití OP Z pro zapojení odborníků do škol	EFRR
Vyšší nároky na zhodnocení volného času dětí a mládeže,	Špatné trávení volného času dětí a mládeže	Absence v získávání praktických zkušeností, v poznání nových oblastí a v nových možnostech	Dostatečná infrastruktura zájmového a neformálního vzdělávání dětí a mládeže	EFRR
Upadající zájem o dobrovolnou práci a její nedocnění, vysoká pracovní vyčerpání, dojíždka za prací	Upadání zájmu o vedení volnočasových aktivit	Špatné trávení volného času dětí a mládeže	Zvýšení počtu pracovních míst na venkově, zviditelnění a ohodnocení dobrovolné práce	EZFRV, ESF
Nedostatečný a nerovnoměrný rozvoj lidských zdrojů	Nerovnoměrnost poptávky a nabídky na trhu práce	Nerozvinutí - stagnace vzdělanostního růstu obyvatel	Zajištění dostatečné infrastruktury pro celoživotní vzdělávání	EFRR

Rušení řemeslných oborů na školách	Nedostatek odborníků v řemeslných oborech	Upadající řemeslné a technické obory	Zakotvení do ŠVP praxe u odborníků (zvýšení zájmu u dětí o řemeslné obory prožitkem)	EZFRV, EFRR
Chybějící komunikace a spojovací články mezi úřady, školami a zaměstnavateli	Nepropojení úřadu práce, škol a zaměstnavatelů	Nesoulad poptávky a nabídky práce	Odstranění nesouladu poptávky a nabídky práce	ESF
Nízká kapacita z důvodu pracovní vyčerpání se zpracováním žádosti o dotaci	Nízká výtěžnost čerpání dotací	Pomalejší rozvoj školských zařízení a aktivit	Odborná pomoc školám	EFRR
Vyhledání vysokých zisků na úkor dobrého hospodaření	Neodborné hospodaření s půdou a slabé zadržení vody v krajině	Degradace půdy a ztráty ve spodních vodách	Odborné vzdělávání zemědělců	EZFRV
Nízký přenos dobré praxe v podnikání a neznalost zákonů	Neochota zaměstnávat zaměstnance	Nízká míra pracovních míst na venkově	Odborné vzdělávání podnikatelů a přenos inovací a dobré praxe	EZFRV
Špatně nastavený systém sociálních dávek	Příjem sociálních dávek demotivuje sociálně vyloučené osoby k zapojení do pracovního procesu	Závislost sociálně vyloučených osob na sociálních dávkách	Vzdělávání osob sociálně vyloučených a jejich zapojení do komunitního života a pracovního cyklu	ESF
Nevymahatelnost dluhů ze sociálních dávek avšak ze mzdy ano	Neochota sociálně vyloučených osob o jejich zapojení do pracovního procesu z důvodu zadlužení	Vysoká míra nezaměstnaných osob v sociálně vyloučených lokalitách	Změna systému sociálních dávek, nastavení prevence dluhové závislosti	ESF
Dělení aktivit a míst setkávání komunity	Nepropojení zkušeností seniorů s dětmi a chybějící provázanost všech věkových kategorií	Mezigenerační opovrhování, nevážení si seniorů	Mezigenerační propojení a síťování osob	EZFRV, EFRR, ESF

INFRASTRUKTURA A PODMÍNKY PRO ŽIVOT V REGIONU				
Příčina	Problém	Důsledek	Potřeba	Financování z ESI fondů přes CLLD
Nedostatek finančních prostředků na řešení infrastruktury přestupních terminálů	Přestupní terminály ve špatném technickém stavu a bez bezbariérových přístupů	Chátrající stav přestupních terminálů s bezbariérovým přístupem	Výstavba a modernizace přestupních terminálů	EFRR
Používání nekvalitních materiálů při obnově komunikací, chybějící kanalizace – nemožnost obnovy komunikací	Špatný technický stav komunikací, chodníků a technické infrastruktury	Nebezpečné komunikace, chodníky a chybějící technická infrastruktura	Rekonstrukce komunikací a chodníků a doplnění infrastruktury	ERFF
Chybějící značení a nedostatečná infrastruktura	Zvýšená nehodovost na frekventovaných komunikacích a místech křížení se stezkami	Výskyt nebezpečných míst na komunikacích	Snížení nehodovosti značením, modernizací a obnovou míst křížení	EFRR

Chybějící propagace a síť distribuce zajímavostí	Neprovázanost infrastruktury cestovního ruchu	Nízké využívání stezek pro cyklo dopravu a dopravu do škol či zaměstnáním	Provázání cyklo dopravy s dopravním systémem a regionálním cestovním ruchem	EFRR
Řešení palčivějších problémů obcí a mikroregionů, nedostatek finančních prostředků	Nedostatečná síť cyklotras a cyklostezek	Nezdravý životní styl, nevyužívání stezek pro dopravu do zaměstnání a školy	Zvýšení počtu značených cest pro cyklo dopravu a propagace stezek	EFRR
Nedostatek finančních prostředků na obnovu komunikací pro nemotorovou dopravu	Nepřízpůsobené komunikace pro nemotorovou dopravu osobám s omezenou pohyblivostí nebo orientací	Vyčlenění osob s omezenou pohyblivostí nebo orientací z běžného života	Modernizace komunikací pro nemotorovou dopravu	EFRR
Nákladné opravy	Špatný technický stav památek	Ztráta památky	Obnova památkově chráněných objektů	EFRR
Nedostatek finančních prostředků	Nedostatečná propagace památek	Nízká návštěvnost památkových objektů a míst	Ucelený balíček cestovního ruchu, vydání propagačních materiálů, propagace na veletrzích	EFRR
Nenastavení spolupráce orgánů, veřejné správy, NNO a podnikatelů v souvislosti s řešením situace soc. vyloučených lokalit	Sociálně vyloučené lokality	Zhoršující se situace a hrocení rozporů v sociálně vyloučených lokalitách, předávání špatného životního stylu dalším generacím	Řešení situace v sociálně vyloučených lokalitách	EFRR, ESF
Špatné návyky předávané z generace na generaci	Zadluženost osob v sociálně vyloučených lokalitách	Růst dluhové závislosti osob v sociálně vyloučených lokalitách	Spolupráce NNO v prevenci před sociálním vyloučením osob a dluhovou závislostí	ESF
Nemožnost zapojení se do aktivit na obci rodin sociálně slabých a nově přistěhovaných rodin, dlouhá mateřská dovolená	Nezapojení dětí do komunity, ztráta osobních hodnot, nedůvěra sama v sebe, problematické navrácení do pracovního procesu	Zvýšené riziko vzniku závislosti na alkoholu, špatné zapojení dětí do kolektivu a rizikový přechod do MŠ	Vznik a podpora komunitních center, mateřských center na obcích	EFRR, ESF

ŽIVOTNÍ PROSTŘEDÍ				
Příčina	Problém	Důsledek	Potřeba	Financování z ESI fondů přes CLLD
Změna klimatických podmínek (přivalové deště)	Výskyt vodní eroze půdy	Špatný stav polních cest	Nutnost oprav a investic do polních cest	EZFRV

Změna klimatických podmínek, nedostatek zelených ploch	Nedostatečné udržení vody v krajině	Sucho v krajině, úbytek spodních vod	Výsadba zeleně	EZFRV, EFRR
Využívání pesticidů v zemědělství, úbytek spodní vody	Zhoršující se kvalita spodních vod	Nebezpečí výskytu nemoci, vyšší nároky na ošetření vody	Vzdělávání v oblasti hospodaření s vodou	EZFRV
Změna klimatických podmínek	Oblast extrémně zatěžovaná suchem	Zvýšené riziko vzniku požárů a škod na majetku a krajině	Dovybavení IZS technikou a věcnými prostředky	EFRR
Nedostatek finančních prostředků	Nedostatečné odkanalizování obcí	Špatný stav technické infrastruktury, zhoršená kvalita vody a životního prostředí	Odkanalizování obcí a napojení na ČOV	--
Existence D1	Zvýšená koncentrace oxidu dusíku a prachových částic	Zhoršené ovzduší	Výsadba zeleně	EZFRV, EFRR

SPOLUPRÁCE A SÍŤOVÁNÍ				
Příčina	Problém	Důsledek	Potřeba	Financování z ESI fondů přes CLLD
Nedostatek lidských zdrojů	Nedostatečný přenos dobré praxe	Stagnující růst venkova	Zajištění přenosu dobré praxe a inovací díky vzájemné spolupráci	EZFRV
Preference vlastních potřeb na úkor potřeb většiny, nedostatek lidských zdrojů	Nedostatečná spolupráce mezi zemědělci, AZP Vyškov, školami a MAS	Nedostatečný přenos informací a inovací mezi sektory na venkově	Rozvinutí spolupráce mezi zemědělci, AZP Vyškov, školami a MAS	EZFRV
Upřednostnění výtěžku na úkor životního prostředí	Nezájem o životní prostředí	Zhoršení životního prostředí	Vzbudit zájem o péči o životní prostředí	EZFRV
Nedostatek finančních prostředků	Nedostatečné kapacity lidských zdrojů v oblasti rozvoje venkova a podpůrných administrativních činností	Nedostatečné čerpání dotačních titulů	Administrativní podpora venkovských oblastí	EFRR
Nedůvěra v získání dotací	Nízký počet žadatelů	Nedočerpání finanční alokace	Zapojení potenciačních žadatelů	EFRR, EZFRV
Kapacita lidských zdrojů	Neucelenost databází	Nízké povědomí o subjektech v území	Rozvoj databází	EFRR, ESF, EZFRV
Jazyková bariéra	Nevyužívání mezinárodních projektů spolupráce	Nízké využití spolupráce na mezinárodní úrovni	Jazyková vybavenost	EFRR

3. STRATEGICKÁ ČÁST

3.1. Stanovení vize, strategických cílů, specifických cílů a opatření

PRO VYŠKOVSKO

P může znamenat priority, pilíře, potřebu či pomoc. R rozvoj, region a O oblast. Pro tuto strategii je zvoleno slovo pilíř, tudíž sloup podpírající čtyři hrany stolu, který nám skýtá vyváženost a pohodu člověka, tak důležitou pro zdravý životní styl. V současné uspěchané době je třeba se zamyslet nad klidem duše, který nám přináší právě pilíře života. Jedním z pilířů je naplňující práce, druhým rodina a vztahy, třetím profesionální rozvoj a čtvrtým kultivace osobnosti, prostředí a víra. Tyto pilíře nemohou být samostatně, neboť by nám neskýtaly celek. Pokud bude jeden z pilířů chybět, může dojít při zatížení tohoto prázdného místa ke zborcení celku.

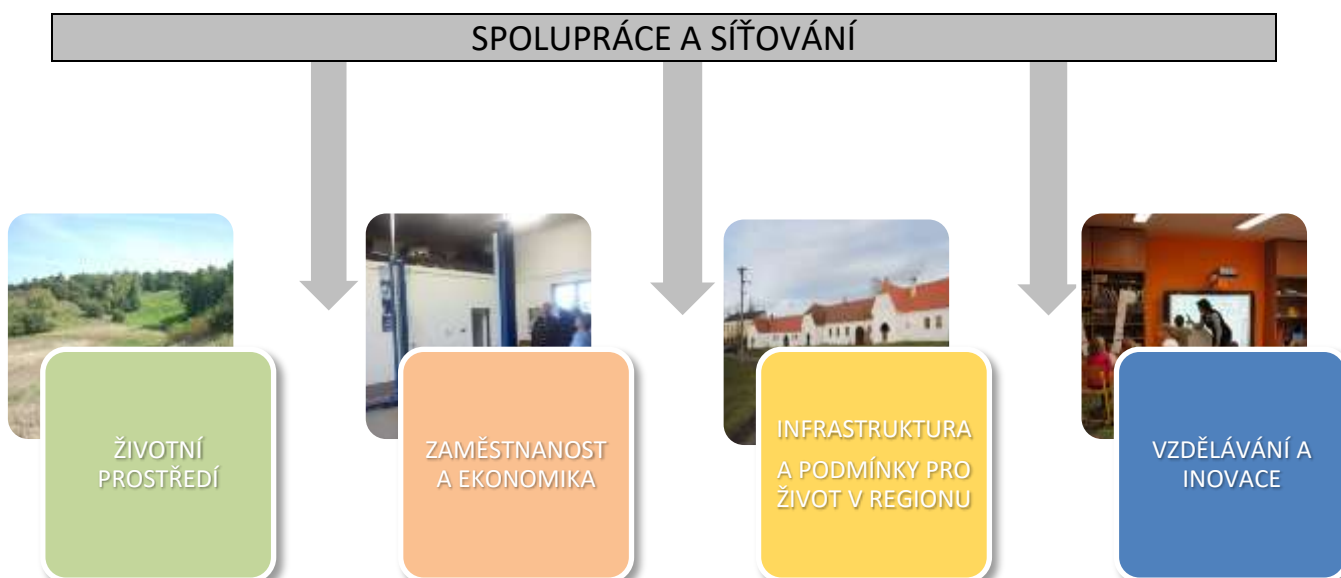
3.1.1. Vize

Zdravý region s dostatkem naplňující profesionální práce, podporou rodiny a možností aktivit a kvalitního vzdělávání pro každého jednotlivce

Vize nám skýtá celek opatření, kterými se strategie podrobně zabývá. Zdravý region zahrnuje životní prostředí, bezpečné místo a podmínky k životu zde. Dostatek naplňující profesionální práce umožňuje každému jednotlivci se vzdělávat na každé pozici v zaměstnání s ohledem na jeho motivaci. Dostatečné zázemí pro rodiny s dětmi a seniory vč. aktivit pro ně přímo v místě bydliště či regionu. V neposlední řadě kvalitní vzdělávání jak v oblasti předškolního, školního tak celoživotního vzdělávání. V rámci spolupráce budou vytvářeny podmínky pro uskutečnění vize a naplnění strategie.

3.1.2. Strategické cíle

ZAMĚSTNANOST A EKONOMIKA Strategický cíl 1:	Dostatek profesionální motivující práce s možností rozvoje a postupu pro ekonomickou stabilitu regionu.
VZDĚLÁVÁNÍ A INOVACE Strategický cíl 2:	Vzdělaný lidský potenciál přispívající k využívání inovací, ekonomické stabilitě a sociální inkluzi.
INFRASTRUKTURA A PODMÍNKY PRO ŽIVOT V REGIONU Strategický cíl 3:	Zkvalitněním infrastruktury, památek a veřejných služeb snížit územní rozdíly.
ŽIVOTNÍ PROSTŘEDÍ Strategický cíl 4:	Zajištění a ochrana kvalitního životního prostředí pro život a podpora efektivního využívání zdrojů s eliminací negativních důsledků činností na životní prostředí.
SPOLUPRÁCE A SÍŤOVÁNÍ Strategický cíl 5:	Uskutečnění podmínek pro naplnění vize strategie.



3.1.3. Specifické cíle, opatření a podopatření/aktivity, měřitelné cíle výstupů a výsledků, indikátory

Priorita 1: ZAMĚSTNANOST A EKONOMIKA

Specifický cíl 1.1.: Dosažení konkurenceschopné a udržitelné ekonomiky založené na znalostech, využívání inovací a moderních technologií v zemědělství

Opatření SCLLD PRV O 1

Modernizace zemědělských podniků

Podpora je zaměřena na zvýšení celkové výkonnosti a udržitelnosti zemědělského podniku, zlepšení konkurenceschopnosti a využívání inovací. Budou podpořeny hmotné a nehmotné investice v živočišné a rostlinné výrobě.

Oblast podpory:

Podpora zahrnuje hmotné a nehmotné investice v živočišné a rostlinné výrobě, je určena na investice do zemědělských staveb a technologií pro živočišnou a rostlinnou výrobu a pro školkařskou produkci. Podporovány budou též investice na pořízení mobilních strojů pro zemědělskou výrobu a investice do pořízení peletovacích zařízení pro vlastní spotřebu v zemědělském podniku. V rámci této Fiche nelze podpořit investice pro živočišnou výrobu týkající se včel a rybolovu. Investice pro rostlinnou výrobu se nesmí týkat obnovy nosných konstrukcí vinic, oplocení vinic a oplocení sadů. Podpora nemůže být poskytnuta na pořízení kotlů na biomasu.

Měřitelné cíle výstupů

- profesionální rozvoj firem
- využívání inovací a výzkumu ve spojení s podnikatelským a místním prostředím
- zvyšování přístupu a využívání ICT

Indikátory výstupů

- počet podpořených zemědělských podniků/příjemců

Měřitelné cíle výsledků

- zvýšení schopnosti místních firem se prosazovat na trzích
- vytváření dostateku pracovních míst na venkově

- dosažení lepších výsledků pro trvale udržitelný rozvoj

Indikátory výsledků

- pracovní místa vytvořená v rámci podpořených projektů (Leader)

Specifický cíl 1.2.: Zkvalitnění výrobních procesů a technologií pro zlepšení ekonomiky podniků v oblasti výroby potravin

Opatření SCLLD PRV O 2

Zemědělské produkty a trh

Podpora je zaměřena na investice, které se týkají zpracování, uvádění na trh nebo vývoje zemědělských produktů uvedených v příloze I Smlouvy o fungování EU nebo bavlny, s výjimkou produktů rybolovu, přičemž výstupem procesu produkce může být produkt, na nějž se uvedená příloha nevztahuje.

Oblast podpory:

Podpora zahrnuje hmotné a nehmotné investice, které se týkají zpracování zemědělských produktů a jejich uvádění na trh. Způsobilé výdaje jsou investice do výstavby a rekonstrukce budov včetně nezbytných manipulačních ploch, pořízení strojů, nástrojů a zařízení pro zpracování zemědělských produktů, finální úpravu, balení, značení výrobků (včetně technologií souvisejících s dohledatelností produktů) a investic souvisejících se skladováním zpracovávané suroviny, výrobků a druhotných surovin vznikajících při zpracování. Způsobilé jsou rovněž investice vedoucí ke zvyšování a monitorování kvality produktů, investice související s uváděním zemědělských a potravinářských produktů na trh (včetně investic do marketingu) a investice do zařízení na čištění odpadních vod ve zpracovatelském provozu. V rámci této Fiche nelze podpořit investice týkající se zpracování produktů rybolovu a výroby medu a dále v případě zpracování vinných hroznů technologie, které obsahují: dřevěný sud nebo uzavřenou dřevěnou nádobu na výrobu vína o objemu nejméně 600 litrů, speciální kvasnou nádobu s aktivním potápěním matolinového klobouku pro výrobu červených vín nebo cross-flow filtr na víno, ve kterém je víno přiváděno na membránu tangenciálně a určitý objem vína prochází membránou jako filtrát a zbývající pokračuje podél membrány s odfiltrovanými nečistotami.

Měřitelné cíle výstupů

- zvýšení kvality místních produktů
- zkvalitnění a zefektivnění výroby
- úspěšnost zařízení

Indikátory výstupů

- počet podpořených zemědělských podniků/příjemců

Měřitelné cíle výsledků

- zvýšení schopnosti místních firem se prosazovat na trzích
- vytváření dostateku pracovních míst na venkově
- dosažení lepších výsledků pro trvale udržitelný rozvoj

Indikátory výsledků

- pracovní místa vytvořená v rámci podpořených projektů (Leader)

Specifický cíl 1.3.: Aktivizace spolupráce místních producentů pro zlepšení uplatnění místních produktů na trzích

Opatření SCLLD PRV O 3

Spolupráce místních producentů a prvovýrobců v rámci krátkých dodavatelských řetězců a trhů

Podpora je zaměřena na spolupráci minimálně dvou subjektů, která vede k vytváření a rozvoji krátkých dodavatelských řetězců (KDR) a místních trhů.

Oblast podpory:

Účelem podpory je začlenění prvovýrobců do dodavatelských řetězců a posílení jejich konkurenceschopnosti. Podpora je určena pro společné investice na vznik, rozvoj a společnou propagaci KDR nebo místního trhu. Způsobilé jsou aktivity např. společné pořízení strojů, technologie a vybavení, stavební náklady na novou výstavbu nebo modernizaci nemovitého majetku, pořízení počítačového softwaru, propagační činnost, tvorba studií a podnikatelského plánu. Podpora se týká pouze dodavatelských řetězců, které zahrnují nejvýš jednoho zprostředkovatele mezi zemědělcem a spotřebitelem. Podpora se týká trhů splňujících definici místního trhu.

Měřitelné cíle výstupů

- zlepšení odbytu místních produktů a surovin
- zavedení krátkých dodavatelských řetězců

Indikátory výstupů

- počet podpořených zemědělských podniků/příjemců
- počet podpořených kooperačních činností (jiných než EIP)

Měřitelné cíle výsledků

- zvýšení schopnosti místních firem se prosazovat na trzích
- vytváření dostatku pracovních míst na venkově
- dosažení lepších výsledků pro trvale udržitelný rozvoj

Specifický cíl 1.4.: Modernizací podniků přispět ke zvýšení jejich konkurenceschopnosti a vytvoření pracovních míst na venkově

Opatření SCLLD PRV O 4

Podpora podnikání

Podpora v rámci tohoto opatření zahrnuje investice na založení a rozvoj nezemědělských činností.

Oblasti podpory:

Podporovány budou investice do vybraných nezemědělských činností dle Klasifikace ekonomických činností (CZ-NACE) uvedených blíže ve fichi.

Měřitelné cíle výstupů

- zkvalitnění a zefektivnění výroby
- rozšíření nabídky služeb
- využívání ICT

Indikátory výstupů

- počet podpořených zemědělských podniků/příjemců

Měřitelné cíle výsledků

- zvýšení schopnosti místních firem se prosazovat na trzích
- vytváření dostatku pracovních míst na venkově
- dosažení lepších výsledků pro trvale udržitelný rozvoj

Indikátory výsledků

- pracovní místa vytvořená v rámci podpořených projektů (Leader)

Specifický cíl 1.5.: Zlepšení podmínek pro hospodaření na lesních pozemcích a efektivitu zpracování dřeva

Opatření SCLLD PRV O 5

Lesnické technologie a produkty a jejich uvádění na trh

Podpora je zaměřena na investice do lesnických technologií a do strojů a technologií vedoucích k efektivnímu zpracování dřeva.

Oblasti podpory:

Podpora je poskytována na pořízení strojů a technologií určených pro hospodaření na lesních pozemcích jako např. stroje a technologie pro obnovu, výchovu a těžbu lesních porostů včetně přibližování, stroje ke zpracování potěžebních zbytků, stroje pro přípravu půdy před zalesněním, stroje, technologie a zařízení pro lesní školkařskou činnost. Podpora se může týkat též výstavby či modernizace dřevozpracujících provozoven včetně technologického vybavení. Investice související s používáním dřeva jako suroviny nebo zdroje energie jsou omezeny na všechny pracovní operace před průmyslovým zpracováním; za průmyslové zpracování se nepovažuje mechanické zpracování dřeva na různé polotovary (např. výroba řeziva a jeho základní opracování).

Měřitelné cíle výstupů

- zkvalitnění a zefektivnění výroby
- rozšíření nabídky služeb

Indikátory výstupů

- počet podpořených zemědělských podniků/příjemců

Měřitelné cíle výsledků

- zvýšení schopnosti místních firem se prosazovat na trzích
- vytváření dostatku pracovních míst na venkově
- dosažení lepších výsledků pro trvale udržitelný rozvoj

Indikátory výsledků

- pracovní místa vytvořená v rámci podpořených projektů (Leader)

Priorita 2: VZDĚLÁVÁNÍ A INOVACE

Specifický cíl 2.1.: Podporou vzdělávání zajistit zlepšení podmínek hospodaření a zvýšení zaměstnanosti na venkově

Opatření SCLLD PRV O 6

Vzdělávání a informace

Podpora zahrnuje činnosti v oblasti odborného vzdělávání a získávání dovedností a informační akce. Podpora je určena pro osoby pracující v odvětvích zemědělství, potravinářství a lesnictví, uživatele půdy a jiné hospodářské subjekty, jež jsou malými nebo středními podniky působícími ve venkovských oblastech.

Oblasti podpory:

Činnosti v oblasti odborného vzdělávání a získávání dovedností mohou zahrnovat vzdělávací kurzy a workshopy. Podpora se nevztahuje na vzdělávací kurzy a kurzy odborné přípravy, které tvoří součást běžných vzdělávacích programů nebo systémů středního a vyššího vzdělávání. Subjekty zajišťující předávání znalostí a informační služby musí mít k plnění tohoto úkolu příslušné kapacity v podobě kvalifikovaných zaměstnanců a pravidelné odborné přípravy. Způsobitelnými výdaji mohou být náklady na organizaci a zajištění vzdělávacích akcí (do 15 účastníků) nebo informačních akcí (15 a více účastníků), včetně exkurzí pořádaných v souvislosti s projektem.

Měřitelné cíle výstupů

- uplatnění vzdělávání v praxi
- rozšíření vědomostí o hospodaření
- získané vědomosti přenosem dobré praxe

Indikátory výstupů

- počet účastníků vzdělávání

Měřitelné cíle výsledků

- zlepšení kvality obhospodařování půdy
- šetrnější způsob hospodaření v návaznosti na klimatické podmínky
- posílení přínosu inovací pro trh práce

Indikátory výsledků

- T3 celkový počet vyškolených účastníků čl. 14 nařízení EU č. 1305/2013

Specifický cíl 2.2.: Zefektivnění výuky zkvalitněním infrastruktury a pomůcek v oblasti vzdělávání a celoživotního učení

Opatření SCLLD IROP 12

Zkvalitnění vzdělávání a celoživotního učení

Podpora bude směřována na infrastrukturu pro předškolní vzdělávání pro zařízení péče o děti do 3 let, dětských skupin a mateřských škol, základní vzdělávání a to základních škol a škol a školských zařízení středních a vyšších škol. Podporována bude i infrastruktura pro celoživotní vzdělávání a pro zájmové a neformální vzdělávání mládeže.

Oblast podpory:

Pro oblast infrastruktury pro předškolní vzdělávání bude podpora směřována na stavby, stavební úpravy, pořízení vybavení, kde je prokazatelný nedostatek těchto kapacit vč. venkovního prostranství (zeleň, herní prvky) a také pro podporu sociální inkluze vč. učeben a venkovních prostor, pořízení vybavení, kompenzačních pomůcek a vybavení.

Podpora infrastruktury pro základní vzdělávání v základních školách se bude týkat stavební úpravy, pořízení vybavení pro zajištění rozvoje žáků v oblastech komunikace v cizích jazycích, technických a řemeslných oborů, přírodních věd, ve schopnosti práce s digitálními technologiemi. Dále rozšiřování kapacit základních škol. V oblasti sociální inkluze prostřednictvím stavebních úprav budov a učeben, školních poradenských pracovišť, pořízení vybavení a kompenzačních pomůcek a kompenzačního vybavení pro děti se SVP, nezbytných pro zajištění rovného přístupu ke vzdělávání sociálně vyloučeným osobám. Podpora bude směřovat také k zajištění vnitřní konektivity škol a připojení k internetu.

Infrastruktury škol a školských zařízení pro střední a vyšší odborné vzdělávání se budou týkat stavební úpravy, pořízení vybavení pro zajištění rozvoje klíčových kompetencí a schopnosti práce s digitálními technologiemi a také rozšiřování středních a vyšších odborných škol za účelem sociální inkluze. Stavební úpravy budov a učeben, školních poradenských pracovišť, pořízení vybavení, kompenzačních pomůcek a kompenzačního vybavení pro děti se SVP, nezbytných pro sociální inkluzi. Také zajištění vnitřní konektivity škol a připojení k internetu

Podpora infrastruktury pro celoživotní vzdělávání je zakotvena v klíčových kompetencích vč. stavební úpravy, pořízení vybavení pro vybudování a zkvalitnění kapacity.

Podpora infrastruktury pro zájmové a neformální vzdělávání mládeže bude probíhat formou stavební úpravy, pořízení vybavení pro zajištění rozvoje klíčových kompetencí viz.výše infrastruktura pro celoživotní vzdělávání

Měřitelné cíle výstupů

- zvýšení počtu škol se sociálně začleněnými žáky
- zvýšení odbornosti u žáků

Indikátory výstupů

- počet podpořených vzdělávacích zařízení
- kapacita podporovaných zařízení péče o děti nebo vzdělávacích zařízení

Měřitelné cíle výsledků

- nebyly stanoveny

Indikátory výsledků

- podíl tříletých dětí umístěných v předškolním zařízení
- podíl osob předčasně opouštějících vzdělávací systém
- počet osob využívající zařízení péče o děti do 3 let

Specifický cíl 2.3.: Efektivní využívání místních zdrojů díky vzdělávání, přenosu informací a spolupráci

Opatření SCLLD

Animace

Animační aktivity zahrnují všechny činnosti MAS v rámci CLLD mimo administraci projektů konečných žadatelů/příjemců. Popis používaných komunikačních aktivit MAS: zajištění dostatečné propagace SCLLD, seinformování žadatelů o způsobu výběru projektů, nastavení procesů a usnadnění výměny informací mezi zúčastněnými stranami, koordinace aktivit místních aktérů směřujících k naplňování SCLLD a podpora žadatelů/příjemců v rozvíjení projektových záměrů

Zvyšování způsobilosti místních aktérů pro vypracovávání a provádění projektů, tedy především:

- metodická pomoc ZŠ/MŠ s výběrem vhodných šablon pro ZŠ/MŠ;
- zaškolení realizátorů projektů ZŠ/MŠ (např. monitorovací systém MS2014+, Pravidla pro žadatele a příjemce OP VVV)
- průběžná konzultační činnost při realizaci projektu, například nad problematikou zadávání veřejných zakázek, indikátorů, sledování a dodržování povinné publicity projektu;
- metodická pomoc ZŠ/MŠ při zpracování monitorovacích zpráv, zadávání údajů do monitorovacího systému MS2014+, zajištění správnosti předávaných výstupů;
- metodická pomoc s vypořádáním případných připomínek k monitorovacím zprávám od řídicího orgánu apod.;
- metodická pomoc při kontrole na místě a při ukončování projektu a závěrečné zprávě o realizaci.

Provozní činnosti MAS

Tyto činnosti zahrnují prezentování SCLLD, školení žadatelů, dodržování pravidel standardizace a souladu projektů s SCLLD, administrace a příprava výzev vč. vymezení kritérií výběru, kontrol předkládaných žádostí o dotaci (administrativní, přijatelnosti, věcná), výběr projektů k realizaci, zajištění administrace SCLLD a projektů vybraných k administraci, sledování plnění strategie a evaluace projektů, evaluace a monitoring SCLLD.

Přípravné, podpůrné činnosti

Jedná se o přípravu strategie pro podání žádosti o realizaci SCLLD, standardizaci a plnění povinností z ní vyplývajících. Dále účast na školeních a seminářích.

Měřitelné cíle výstupů

- zlepšení kvality výuky
- zvýšení počtu podpořených aktivit

Indikátory výstupů

- počet úspěšně zrealizovaných výzev MAS (9 35 08) (10 výzev)
- počet uskutečněných školení, seminářů, workshopů a konferencí (8 20 00) (35 akcí)

Měřitelné cíle výsledků

- zlepšení koordinace toků financí

Indikátory výsledků

- není stanoven

Priorita 3: INFRASTRUKTURA A PODMÍNKY PRO ŽIVOT V REGIONU

Specifický cíl 3.1.: Zkvalitnění dopravy v regionu a zajištění větší bezpečnosti

Opatření SCLLD IROP O 9

Doprava a bezpečnost

V rámci tohoto opatření bude podporováno zkvalitnění dopravy v regionu a její bezpečnost vč. cyklo dopravy.

Oblast podpory:

Podporovány budou aktivity v oblasti bezpečnosti a cyklo dopravy včetně doplňkových aktivit a zeleně.

Měřitelné cíle výstupů

- zkvalitnění infrastruktury a veřejných služeb
- bezpečnější místa v regionu
- zkvalitnění systému dopravy

Indikátory výstupů

- počet realizací vedoucích ke zvýšení bezpečnosti v dopravě
- počet parkovacích míst pro jízdní kola
- délka nově vybudovaných cyklostezek a cyklotras

Měřitelné cíle výsledků

- nebyly stanoveny

Indikátory výsledků

- podíl veřejné osobní dopravy na celkových výkonech v osobní dopravě
- podíl cyklistiky na přepravních výkonech

Specifický cíl 3.2.: Dochování památek pro další generace

Opatření SCLLD IROP O 13

Památky

Podpora se týká revitalizace památek zapsaných na Seznam světového dědictví UNESCO, památek zařazených na Indikativní seznam světového dědictví UNESCO v kategorii kulturní dědictví, národních kulturních památek k 1. 1. 2014, památek evidovaných v Indikativním seznamu národních kulturních památek k 1. 1. 2014 (Indikativní seznam NKP – Usedlost čp. 12 v Kučerově). K roku 2016 je na území MAS evidována pouze jedna památka pod výše uvedeným zařazením.

Oblast podpory:

Součástí revitalizace budou opatření zaměřená na zpřístupnění, plnohodnotné využití či zatraktivnění a zabezpečení památky. Podporovány budou aktivity směřované k vyšší bezpečnosti. Rekonstrukce nebo budování nových expozic a depozitářů či digitalizace památky a mobiliářů, obnovy parků a zahrad u památky. Do oblasti podpory spadá i modernizace příp. výstavba nezbytných objektů sociálního, technického a technologického zázemí.

Měřitelné cíle výstupů

- péče o dochování místních pamětihodností
- zpříjemnění pocitu v regionu
- dostupnost památek

Indikátory výstupů

- počet revitalizovaných památkových objektů

Měřitelné cíle výsledků

- nebyly stanoveny

Indikátory výsledků

- počet návštěv kulturních památek a paměťových institucí zpřístupněných za vstupné
- zvýšení očekávaného počtu návštěv podporovaných kulturních a přírodních památek a atrakcí

Specifický cíl 3.3.: Snížení územních rozdílů zkvalitněním služeb a infrastruktury v oblasti sociálního začleňování

Opatření SCLLD IROP O 11

Rozvoj sociálních služeb a infrastruktury

Podpora zahrnuje zkvalitnění a dostupnost vybavení a infrastruktury v oblasti sociálních služeb vedoucích k sociální inkluzi.

Oblast podpory:

Infrastruktura pro dostupnost a rozvoj sociální služby

Ambulantní sociální služby

Podpora rozvoje infrastruktury komunitních center

Sociální bydlení

Měřitelné cíle výstupů

- zvýšení a zkvalitnění péče o soc. vyloučené osoby
- zvýšení počtu bytů na území pro sociální bydlení
- rozšíření možností pro ubytování sociálně vyloučených osob

Indikátory výstupů

- počet podpořených bytů pro sociální bydlení
- počet podpořených zázemí pro služby a sociální práci
- počet poskytovaných druhů sociálních služeb

Měřitelné cíle výsledků

Indikátory výsledků

- nárůst kapacity sociálních bytů
- kapacita služeb a sociální práce
- průměrný počet osob využívajících sociální bydlení

Opatření SCLLD OPZ O 14

Sociální vyloučení

Sociální začleňování prostřednictvím poskytování vybraných sociálních služeb a dalších programů a podpora komunitní sociální práce včetně komunitních center.

Sociální začleňování

A. Sociální služby – Budou podporovány uvedené druhy sociálních služeb pro vymezené cílové skupiny se zaměřením na návrat těchto osob zpět do společnosti a na trh práce, na udržení se na trhu práce a na umožnění přístupu ke službám podporujícím návrat na trh práce.

Způsobilé aktivity a s nimi spojené výdaje jsou pouze takové, které jsou zaměřené na podporu a financování běžných výdajů souvisejících s poskytováním základních druhů a forem sociálních služeb, a to v rozsahu stanoveném základními činnostmi u jednotlivých druhů sociálních služeb. Jejich výčet a charakteristiky jsou uvedeny v části třetí, hlavě I, díle 2 až 4 zákona č. 108/2006 Sb., o sociálních službách.

Bude podporováno **poskytování pouze těch sociálních služeb**, které jsou registrovány v souladu se zákonem č. 108/2006 Sb., o sociálních službách, a které jsou zároveň součástí sítě sociálních služeb uvedené ve střednědobém plánu rozvoje sociálních služeb příslušného kraje (popř. obce).

Budou podporovány pouze sociální služby poskytované terénní a ambulantní formou. Jako pobytové budou podporovány jen odlehčovací služby a krizová pomoc podle § 44 a § 60 zákona č. 108/2006 Sb., o sociálních službách.

Součástí nákladů vztahujících se k poskytování sociální služby mohou být i náklady na celoživotní vzdělávání pracovníků poskytovatele sociální služby, a to za podmínky, že toto vzdělávání přímo souvisí s poskytováním základních činností sociální služby a současně je oblast vzdělávání pracovníků poskytovatele služby upravena v rámci vydaného Pověření v souladu s Rozhodnutím Komise č. 2012/21/EU. Pro účely podpory sociálních služeb v rámci této výzvy se celoživotním vzděláváním pracovníků poskytovatele sociální služby rozumí:

- vzdělávání sociálních pracovníků v souladu s § 111 zákona o sociálních službách, a to maximálně v rozsahu 24 hodin za kalendářní rok,
- vzdělávání pracovníků v sociálních službách v souladu s § 116 odst. 9 zákona o sociálních službách, a to maximálně v rozsahu 24 hodin za kalendářní rok,
- vzdělávání vedoucích pracovníků, a to maximálně v rozsahu 24 hodin za kalendářní rok.

Oblast podpory Sociální služby:

Odborné sociální poradenství - § 37 (občanské poradny, manželské a rodinné poradny, porady pro osoby se zdravotním postižením, pro oběti trestných činů a domácího násilí, poradenství ve speciálních lůžkových zdravotnických zařízeních hospicového typu, poradenství osobám, jejichž způsob života může vést ke konfliktu se společností atd.); v rámci odborného sociálního poradenství budou podporovány i mobilní terénní týmy poskytující odborné sociální poradenství.

Dále terénní programy - § 69, sociálně aktivizační služby pro rodiny s dětmi - § 65, raná péče - § 54, kontaktní centra - § 59, nízkoprahová zařízení pro děti a mládež - § 62, sociální rehabilitace - § 70, sociálně terapeutické dílny - § 67, služby následné péče - § 64, osobní asistence - § 39, odlehčovací služby - § 44).

B. Podpora bude také směřována na **komunitní sociální práci a komunitní centra** jako prostředky sociálního začleňování nebo prevence sociálního vyloučení. Aktivity budou zaměřené na pomoc komunitám zlepšit nebo obnovit jejich schopnost sociálního fungování v jejich přirozeném prostředí s přímou vazbu na sociální začleňování nebo prevenci sociálního vyloučení osob.

Komunitní sociální práce = činnosti nad rámec základních činností sociálních služeb podle zákona č. 108/2006 Sb., o sociálních službách, realizované v přirozené komunitě. Aktivity podporované v rámci komunitní sociální práce musí mít přímou vazbu na sociální začleňování nebo prevenci sociálního vyloučení osob.

V oblasti komunitních center budou podpořeny aktivity, které mají přímou vazbu na sociální začleňování nebo prevenci sociálního vyloučení osob. Činnost musí být koordinována zastřešena minimálně jednou osobou s odbornou způsobilostí sociálního pracovníka podle zákona č. 108/2006 Sb., o sociálních službách, popř. dalšími odbornými pracovníky, pokud to vyžaduje daný druh aktivity. Aktivity realizované v komunitním centru mohou navazovat na poskytování základních činností registrovaných sociálních služeb podle zákona č. 108/2006 Sb., o sociálních službách, avšak nenahrazují poskytování sociálních služeb. Vedle aktivit přispívajících k řešení sociálních problémů komunity a jejích členů mohou komunitní centra realizovat také: kulturní/multikulturní aktivity, výchovně/vzdělávací aktivity, aktivity neformálních skupin veřejnosti a občanských iniciativ, environmentální aktivity a podpora jejich využití, aktivity podporující zapojování cílových skupin do dobrovolnické činnosti .

Oblast podpory komunitní sociální práce:

Aktivizace = „probuzení“, rozvoj činnosti, samostatnosti členů komunity při řešení sdílených problémů vedoucí k participaci a ke zplnomocnění; proces podněcování členů komunity ke změně pasivního postoje a přístupu v aktivní, posílení pocitu „mohu ovlivnit podmínky, které mají vliv na mou životní situaci“. Komunitní (sociální) pracovník vyhledává přirozené autority uvnitř komunity, prostřednictvím nichž získává informace a mapuje potřeby komunity, navazuje spolupráci, motivuje členy komunity k převzetí iniciativy a odpovědnosti, nalézání způsobů řešení problémů a hledá způsoby zapojení neaktivní části komunity

Participace = „podílení se“, účast na rozhodování a na přímé realizaci opatření na úrovni sousedství, vyloučené lokality, obce, města či mikroregionu. Participace zahrnuje široké spektrum aktivit. Horizontální participace na úrovni občanské společnosti může mít podobu zapojování lidí do sousedské a širší komunity, do diskuse nad důležitými opatřeními týkajícími se života v obcích. Vertikální participace („politická“) pak může zahrnovat účast lidí na procesech plánování, rozhodování, řízení, implementace a evaluace, podílení se na výkonu moci a seburčení (zapojování lidí do prevence a do rozhodovacích procesů na místní úrovni).

Zplnomocnění = „předání“, přenechání komunity vlastnímu řízení ve chvíli, kdy již získala vliv nad podmínkami svého života; je výsledkem uschopnění a zkompetentnění členů komunity, kteří znají své problémy, jsou si vědomi svých zdrojů/silných stránek a mají schopnost a kapacitu jednat a dosahovat vliv (mají přístup ke komponentům moci - vědění, dovednosti, rozhodování, síť a zdroje). Proces zplnomocnění probíhá skrze kritické uvědomění, participaci na lokálních záležitostech a partnerství zúčastněných aktérů. Výsledkem zplnomocnění je sdílení redistribuce moci.

Kolektivní/ skupinová spolupráce = spolupráce se skupinami lidí, pro kterou je třeba vytvořit adekvátní podmínky (posilování vzájemné důvěry a sebedůvěry, vzájemná solidarita a pomoc, respekt k odlišnostem, dobrovolnost, rovnocennost, koncentrace na silné stránky lidí a komunit, otevřenost, informovanost, transparentnost, sebeorganizování na demokratických principech). Komunitní (sociální) práce je přístup, který spojuje lidi dohromady a vede je k tomu, aby prostřednictvím efektivního využití vlastních zdrojů uměli nacházet řešení svých problémů, aby dokázali hájit své zájmy a jednat v zájmu celku s ohledem na individuální potřeby členů komunity. Ukazuje lidem, že jejich přání a problémy jsou podobné/stejně jako potřeby jejich sousedů, že se jedná o problémy, se kterými si jeden člověk poradit nedokáže, společnými silami je ale mohou zvládnout.

Práce s místními zdroji, dosažitelnost úspěchů, udržitelnost výsledků a dosažených změn = zplnomocňující proces, který vychází z posilování místních zdrojů, koncentruje se na silné stránky lidí a je

posilován zkušeností malých společných úspěchů více lidí, vytváří předpoklady pro udržitelnost výsledků a dosažených změn.

Komplexní přístup = víceúrovňový, se zapojením různých aktérů, vyjednávání konsensu, využívání mnoha metod).

Zodpovědnost, sdílená zodpovědnost.

Reflexivní praxe a celoživotní učení.

Oblast podpory komunitních center:

Vedle aktivit přispívajících k řešení sociálních problémů komunity a jejích členů mohou komunitní centra realizovat také:

- kulturní/multikulturní aktivity,
- výchovně/vzdělávací aktivity,
- aktivity neformálních skupin veřejnosti a občanských iniciativ,
- environmentální aktivity a podpora jejich využití,
- aktivity podporující zapojování cílových skupin do dobrovolnické činnosti.

C. Další programy a činnosti v rámci sociálního začleňování nad rámec/mino režim zákona č. 108/2006 Sb.

Jedná se o programy a činnosti se společensky prospěšným charakterem (nikoli komerčním), které mají příznivý dopad na osoby z cílových skupin v území MAS.

Podporovány budou programy a činnosti realizované v přirozeném sociálním prostředí osob z cílových skupin, tj. aktivity realizované terénní nebo ambulantní formou. Musí být zajištěno, že se skutečně jedná o programy a činnosti nad rámec základních činností sociálních služeb podle zákona č. 108/2006 Sb., o sociálních službách - nelze podporovat programy, které mají charakter sociální služby, avšak nejsou jako sociální služba registrovány.

Oblast podpory:

Programy prevence a řešení problémů v sociálně vyloučených lokalitách zaměřené na rizikové jedince či skupiny osob žijící v extrémně nepříznivých životních podmínkách a na sociálně znevýhodněné skupiny obyvatel, u nichž je zvýšená pravděpodobnost, že se stanou pachatelí nebo oběťmi trestné činnosti, nebo kteří již spáchali trestnou činnost. Jedná se o programy prevence sociálně patologických jevů a prevence kriminality a ochrany veřejného pořádku včetně podpory osvěty v této oblasti (např. zavádění koordinovaného přístupu k prevenci kriminality, asistenti prevence kriminality, asistenti pro jednání s policií a dalšími úřady, romský mentoring, preventivní programy pro mladé osoby 15+ apod.); cílovou skupinou jsou osoby ohrožené sociálním vyloučením, případně i pracovníci organizací.

Aktivity **směřující k podpoře mladým lidem ze sociálně znevýhodněného prostředí** při vstupu do samostatného života po ukončení nebo i v průběhu jejich vzdělávání (zejména pokud pocházejí ze sociálně znevýhodněného prostředí).

Aktivity a programy sekundární a terciární **prevence pro osoby ohrožené závislostmi** nebo osoby závislé na návykových látkách.

Motivační programy přispívající k sociálnímu začlenění nebo k prevenci sociálního vyloučení osob v nepříznivé sociální situaci (rozvoj psychosociálních a praktických dovedností, posilování osobních kompetencí v běžném životě, podpora právního povědomí a sebedůvěry s cílem začlenění do běžné společnosti a na trh práce, vzdělávání v oblasti finanční gramotnosti, posilování rodičovských kompetencí, získávání základních sociálních a profesních dovedností a schopnosti uplatnit se na trhu práce, společenské začlenění osob vystavených institucionalizaci, obnovení, upevnění či zprostředkování kontaktu s přirozeným sociálním prostředím, pomoc při uplatňování práv a zvládání zátěží běžného života, programy učení se hodnotám v oblasti svobody a odpovědnosti jednotlivce, doprovody při jednání s institucemi atd.).

Aktivity zaměřené na podporu **pečujících osob a neformální péče, sdílené péče, domácí paliativní péče, podpůrné služby určené pro pečující osoby.**

Aktivity zaměřené na **vzdělávání osob z cílových skupin**, tj. zejména osob sociálně vyloučených nebo sociálním vyloučením ohrožených + jako doplněk k projektům zaměřeným na vzdělávání cílové skupiny osob (klientů), také vzdělávání pracovníků organizací

Aktivizační, asistenční a motivační programy přispívající k sociálnímu začlenění nebo k prevenci sociálního vyloučení

Aktivity zaměřené na **předcházení ekonomické nestability osob z cílových skupin** - posilování finanční gramotnosti osob ohrožených předlužeností, dluhové poradenství atd. Aktivity místních samospráv při optimalizaci zajištění činností a výkonu sociální práce na svém území (podpora obcí typu I. ve výkonu sociální práce⁵, dostatečné personální zajištění výkonu sociální práce), pokrytí území MAS sociálními službami a dalšími navazujícími službami a programy podporujícími sociální začleňování a prevenci sociálního vyloučení a programy zaměřenými na vznik a rozvoj specifických nástrojů k prevenci a řešení problémů v sociálně vyloučených lokalitách (optimalizace, monitoring a koordinace sítě služeb, komunitní plánování služeb atd.)

Cílové skupiny A+B+C

Cílovou skupinou jsou zejména osoby sociálně vyloučené a osoby sociálním vyloučením ohrožené, např. osoby se zdravotním postižením, osoby s kombinovanými diagnózami, osoby ohrožené domácím násilím a závislostmi, oběti trestné činnosti, osoby ohrožené předlužeností, osoby ohrožené vícenásobnými riziky, osoby žijící v sociálně vyloučených lokalitách, osoby opouštějící institucionální zařízení, bezdomovci a osoby žijící v nevyhovujícím nebo nejistém ubytování, osoby pečující o jiné závislé osoby, neformální pečovatelé atd. Cílovou skupinou mohou být také sociální pracovníci a pracovníci v sociálních službách, případně další pracovníci v přímé práci s klienty, pouze však ve vztahu k doplňkovým aktivitám projektu zaměřeného na přímou podporu cílové skupiny osob sociálně vyloučených nebo sociálním vyloučením ohrožených.

Indikátory výstupů

- celkový počet účastníků (60000; účastníci)
- kapacita podpořených služeb (místa 67001; místa)
- počet podpořených komunitních center (55102; zařízení)
- počet projektů, které zcela nebo zčásti provádějí sociální partneři nebo nevládní organizace (62000; projekty)
- počet projektů zaměřených na orgány veřejné správy a veřejné služby na celostátní, regionální a místní úrovni (62200; projekty)
- počet napsaných a zveřejněných analytických a strategických dokumentů (vč. evaluačních) (80500; dokumenty)

Indikátory výsledků

- využívání podpořených služeb (67010; osoby)
- bývalí účastníci projektů v oblasti sociálních služeb, u nichž služba naplnila svůj účel (67315; osoby)
- bývalí účastníci projektů, u nichž intervence formou sociální práce naplnila svůj účel (67310; osoby)
- účastníci, kteří získali kvalifikaci po ukončení své účasti (62600; osoby)
- znevýhodnění účastníci, kteří po ukončení své účasti hledají zaměstnání, jsou v procesu vzdělávání/odborné přípravy, rozšiřují si kvalifikaci nebo jsou zaměstnání, a to i OSVČ (62800; osoby)
- účastníci zaměstnání 6 měsíců po ukončení své účasti, včetně OSVČ (62900; osoby)
- účastníci zaměstnání po ukončení své účasti, včetně OSVČ (62700, osoby)

Opatření SCLLD OPZ O 15

Podpora prarodinných opatření obcí a dalších aktérů na místní úrovni v rámci sociálního začleňování

Prarodinná opatření popsaná v této oblasti aktivit (zařízení péče o děti, dětské kluby, příměstské tábory atd.), která jsou určena rodičům dětí (dospělým, kteří se podílí na péči o dítě ve společné domácnosti) a dalším pečujícím osobám, vhodně doplňují další opatření na podporu rodiny z oblasti sociálního začleňování a zaměstnanosti (např. manželské a rodinné poradny, poradny pro oběti domácího násilí, sociálně aktivizační služby pro rodiny s dětmi, flexibilní formy zaměstnávání). Škála opatření přispívá ke sladování pracovního a rodinného života, k podpoře rodiny a k předcházení sociálního vyloučení osob včetně jejich uplatnitelnosti na trhu práce.

Oblast podpory:

Podpora zařízení péče o děti zajišťující péči o děti v době mimo školní vyučování (ranní či odpolední pobyt). Podpora je určena na vybudování zařízení a zajištění služeb péče o děti mimo režim vyhlášky č. 74/2005 Sb., o zájmovém vzdělávání. Jedná se o zakládání a provozování zařízení. Jedná se o základní a provozování zařízení, která doplní chybějící kapacitu stávajících institucionálních forem zařízení (typu školní družiny, kluby), s dobou provozu odpovídající potřebám rodičů (oproti současné nabídce družin též v časných ranních hodinách a až do pozdního odpoledne). Cílem je zajištění péče o děti v době mimo školní vyučování, kdy jsou rodiče v zaměstnání. Nejde tedy o podporu mimoškolních vzdělávacích aktivit, nýbrž o posílení služeb zajišťujících péči o děti.

Podpora příměstských táborů v době školních prázdnin zejména pro děti mladšího školního věku, děti 2. stupňů ZŠ a děti předškolního věku. Příměstský tábor může být realizován i jako samostatný projekt. Současně nemůže být souběžně realizován v kombinaci s aktivitou doprovodu na kroužky a zájmové aktivity.

Podpora doprovodů na kroužky a zájmové aktivity. Podpora je určena na zajištění doprovodů dětí na kroužky a zájmové aktivity. Doprovody musí být vždy vázány na další aktivity v prarodinných aktivitách, nemohou být realizovány jako samostatný projekt.

Společná doprava dětí do/ze školy, dětské skupiny a/nebo příměstského tábora. Podpora je určena na zajištění dopravy dětí do/ze školy, dětské skupiny a/nebo příměstského tábora (týká se dětí předškolního věku a žáků 1. stupně ZŠ). Společná doprava může být realizována i jako samostatný projekt. Společná doprava dětí do/ze školy, dětské skupiny a/nebo příměstského tábora může být provozována, pokud platí alespoň jedno z níže uvedených kritérií: - neexistuje žádné spojení hromadnou dopravou, - neexistuje vhodné spojení hromadnou dopravou ve vhodném čase (dítě by na začátek nebo po konci vyučování/dětské skupiny/příměstského tábora čekalo více než 30 min.), - návaznost spojů hromadné dopravy je komplikovaná (přestupy, čekání na jednotlivé spoje, interval mezi jednotlivými spoji je větší než 1 hod.)

Podpora dětských skupin:

a) pro veřejnost: podpora může být využita na dětské skupiny pro veřejnost vymezené dle § 3 odst. 2 zákona č. 247/2014 Sb., o poskytování služby péče o dítě v dětské skupině. Provozovatel dětské skupiny není povinen být zaměstnavatelem rodiče nebo jiné osoby, které bylo rozhodnutím příslušného orgánu svěřeno dítě do péče nahrazující péči rodičů, pokud je:

- ústavem, jestliže poskytování služby péče o dítě v dětské skupině je v souladu s jeho zakládací listinou, - právnickou osobou registrovanou nebo evidovanou dle zákona č. 3/2002 Sb., o svobodě náboženského

vyznání a postavení církví a náboženských společností (zákon o církvích a náboženských společnostech), pokud poskytování služby péče o dítě v dětské skupině je v souladu s jejím předmětem činnosti, - územním samosprávným celkem nebo jím zřízenou právnickou osobou, - obecně prospěšnou společností, jestliže poskytování služby péče o dítě v dětské skupině je v souladu s její zakládací listinou nebo zakládací smlouvou, - nadací nebo nadačním fondem, - spolkem, jestliže poskytování služby péče o dítě v dětské skupině je v souladu s jeho stanovami.

b) pro podniky:

Podpora je určena na vytvoření nových, transformací stávajících zařízení dětských skupin vymezené dle § 3 odst. 1 dle zákona č. 247/2014 Sb., o poskytování služby péče o dítě v dětské skupině. (transformací je myšlen příspěvek na úpravy zařízení, aby vyhovovalo podmínkám zákona č. 247/2014 Sb.). Provozovatel dětské skupiny je zaměstnavatelem rodiče, nebo dle § 3, odst. 3 cit. zákona provozovatel může poskytovat službu péče o dítě v dětské skupině rodiči též na základě dohody se zaměstnavatelem tohoto rodiče, a to za podmínky, za kterých poskytuje službu jinému rodiči.

Vzdělávání pečujících osob

Jedná se o další profesní vzdělávání pro pečující osoby zaměřené na zlepšení jejich přístupu na trh práce, včetně výkonu samostatné výdělečné činnosti. Volba profesního vzdělávání musí odpovídat potřebám podporované cílové skupiny a musí mít vazbu na projektem deklarované pracovní uplatnění. Dosažené vzdělání by podpořeným osobám mělo usnadnit jejich uplatnění například v dětských skupinách, v dětských klubech, na příměstských táborech nebo jako OSVČ (Podpora zahájení podnikatelské činnosti).

Cílové skupiny D

- osoby pečující o malé děti a osoby vracející se na trh práce po návratu z mateřské/rodičovské dovolené,
- osoby sociálně vyloučené a osoby sociálním vyloučením ohrožené,
- osoby se zdravotním postižením
- osoby ohrožené specifickými zdravotními riziky
- osoby žijící v sociálně vyloučených lokalitách
- osoby pečující o malé děti
- osoby pečující o jiné závislé osoby
- rodiče samoživitelé
- osoby ohrožené vícenásobnými riziky
- osoby nejvíce ohrožené vyloučením a diskriminací v důsledku zdravotního stavu
- osoby vracející se na trh práce po návratu z mateřské/rodičovské dovolené

Indikátory výstupů

- celkový počet účastníků (60000; účastníci)
- kapacita podpořených zařízení péče o děti nebo vzdělávacích zařízení (50001; osoby)
- počet zaměstnavatelů, kteří podporují flexibilní formy práce (50105; podniky)
- počet podpořených zařízení péče o děti předškolního věku (50100; zařízení)
- počet projektů, které zcela nebo zčásti provádějí sociální partneři (62000; projekty)
- počet projektů zaměřených na orgány veřejné správy a veřejné služby na celostátní, regionální a místní úrovni (62200; projekty)

Indikátory výsledků

- počet osob využívajících zařízení péče o děti předškolního věku (50110; osoby)
- počet osob využívajících zařízení péče o děti ve věku do 3 let (50120; osoby)
- počet osob pracujících v rámci flexibilních forem práce (50130; osoby)
- účastníci, kteří získali kvalifikaci po ukončení své účasti (62600; výsledek)

- znevýhodnění účastníci, kteří po ukončení své účasti hledají zaměstnání, jsou v procesu vzdělávání/odborné přípravy, rozšiřují si kvalifikaci nebo jsou zaměstnaní, a to i OSVČ (62800, výsledek)
- účastníci zaměstnaní po ukončení své účasti, včetně OSVČ

Priorita 4: ŽIVOTNÍ PROSTŘEDÍ

Specifický cíl 4.1.: Zajištění přístupu k zemědělské půdě a podpora výsadby související zeleně

Opatření SCLLD PRV O 7

Zemědělská infrastruktura

Podpora je zaměřena na investice, které se týkají infrastruktury související s rozvojem, modernizací nebo přizpůsobením se zemědělství, včetně přístupu k zemědělské půdě.

Oblast podpory:

Podpora zahrnuje hmotné nebo nehmotné investice, které souvisejí s rekonstrukcí a budováním zemědělské infrastruktury vedoucí ke zlepšení kvality či zvýšení hustoty polních cest. Kromě rekonstrukce a výstavby polních cest bude podporována i obnova či nová výstavba souvisejících objektů a technického vybavení.

Měřitelné cíle výstupů

- zkvalitnění a zefektivnění infrastruktury
- rozšíření možností místních firem

Indikátory výstupů

- počet podpořených zemědělských podniků/příjemců

Specifický cíl 4.2.: Zajištění adekvátních prostředků pro ochranu životního prostředí a zvýšení bezpečnosti v souvislosti s extrémním suchem

Opatření SCLLD IROP O 10

Snížení rizik spojených s klimatickými změnami

V rámci tohoto opatření bude podporováno pořízení specializované techniky a věcných prostředků určených pro výkon činností spojených s extrémním suchem.

Oblast podpory:

Cílem je posílení vybavení složek IZS pro řešení mimořádných událostí v důsledku sucha, které má dopad na vznik lesních požárů. Nedostatek podzemní a povrchové vody způsobuje omezení zásobování vodou či elektrickou energií. Pořízena bude odpovídající technika a věcné prostředky, např. mobilní kontejnerová elektrocentrála nebo lesní hasicí speciál.

Měřitelné cíle výstupů

- zkvalitnění vybavení složek IZS
- možnost předcházení rizik spojených s extrémním suchem

Indikátory výstupů

- počet nové techniky a věcných prostředků složek IZS

Měřitelné cíle výsledků

- zvýšení schopnosti čelit extrémním podmínkám

- možnost předcházení katastrof
- dosažení lepších výsledků při boji s extrémním suchem

Indikátory výsledků

- počet exponovaných území s nedostatečnou připraveností složek IZS

Priorita 5: SÍŤOVÁNÍ A SPOLUPRÁCE

Specifický cíl 5.1.: Navázaná spolupráce mezi všemi sektory místního hospodářství a přenos zkušeností a vzájemná pomoc.

Opatření SCLLD PRV O 8

Síťování a spolupráce

Cílem opatření je rozvoj spolupráce a řešení společného zájmu, problémů a potřeb daného území nebo využití/rozvinutí existujícího potenciálu území mezi místní akční skupinou a dalšími partnerstvími. Projekt bude vykazovat přidanou hodnotu, která by bez spolupráce nevznikla. Projekt musí být zaměřen na témata, která mají význam pro všechny spolupracující subjekty.

Oblast podpory:

Oblast podpory bude vymezovat popis témat projektů spolupráce, které musí být v souladu se SCLLD MAS. V rámci projektu lze realizovat měkké akce (propagační, informační, vzdělávací a volnočasové) zaměřené na témata, která jsou řešena v SCLLD daných MAS.

Jako hmotné a nehmotné investice včetně stavebních úprav je možné realizovat pouze následující výdaje:

- investice týkající se zajištění odbytu místní produkce včetně zavedení značení místních výrobků a služeb,
- investice související se vzdělávacími aktivitami,
- investice do informačních a turistických center.

Výdaje do investic jsou způsobilé pouze za předpokladu, že jsou společně provozovány spolupracujícími subjekty.

Za měkké akce lze považovat především pořádání konferencí, festivalů, workshopů, exkurzí, výstav, přenosů příkladů správné praxe, včetně produktů s tím spojených (publikace, brožury, letáky apod.). Investice mohou být realizovány pouze takové, které budou provozovat po celou dobu lhůty vázanosti projektu na účel samy MAS.

Způsobilá pro podporu je i předběžná technická podpora projektů spolupráce, kdy MAS musí prokázat, že plánovala provedení konkrétního projektu. Na předběžnou technickou podporu projektů spolupráce může MAS využít maximálně 10 % z alokace přidělené MAS na realizaci projektů spolupráce.

Témata projektů spolupráce se zaměřují na projekty týkající se zajištění odbytu místní produkce a oblasti cestovního ruchu.

Měřitelné cíle výstupů

- prohloubení či navázání nových partnerských vztahů
- navázání spolupráce s místními podnikateli v oblasti podpory místní produkce

Indikátory výstupů

- celkové veřejné výdaje

Měřitelné cíle výsledků

- zvýšení schopnosti místních firem se prosazovat na trzích
- vytvoření podmínek pro dostatek pracovních míst na venkově
- dosažení lepších výsledků pro trvale udržitelný rozvoj

3.1.4. Definování dlouhodobé vize rozvoje území

Dlouhodobá vize strategie = spokojený život na Vyškovsku.

3.2. Popis integrovaných a inovativních rysů strategie a hierarchie cílů, včetně jasných a měřitelných cílů pro výstupy a výsledky

Strategie má integrovaný charakter z důvodu propojení jednotlivých oblastí podpory mezi sebou. Ekonomika má vliv na životní prostředí, infrastrukturu a také na vzdělávání. Jednotlivé oblasti jsou propojeny především přenosem zkušenosti a znalostí. Rozvojem ekonomiky lze dosáhnout zlepšení životního prostředí, vzděláváním v oblasti životního prostředí a spolupráce lze zabezpečit naopak zlepšení ekonomiky regionu. Infrastruktura je propojena nejen s dopravou a bezpečností, ale i se sociálními službami a podmínkami pro cestovní ruch. Vzdělávání nelze provádět bez kvalitní infrastruktury a zároveň bez spolupráce mezi sektory.

Provazby mezi specifickými cíly a opatřeními SCLLD:

Silné provazby jsou ve specifickém cíli 1.1. Dosažení konkurenceschopné a udržitelné ekonomiky založené na znalostech, využívání inovací a moderních technologií v zemědělství, specifickém cíli 1.2. Zkvalitnění výrobních procesů a technologií pro zlepšení ekonomiky podniků v oblasti výroby potravin a cílem 4.1 Zajištění přístupu k zemědělské půdě a podpora výsadby související zeleně, tedy mezi zemědělskou prvovýrobou, zpracovateli a infrastrukturou. Bez kvalitního vybavení a infrastruktury v opatřeních O1 Modernizace zemědělských podniků, O2 Zemědělské produkty a trh a O7 Zemědělská infrastruktura nelze konkurenčně schopně hospodařit a nabídnout odpovídající kvalitu dnešním požadavkům.

MAS spatřuje inovaci a integraci v propojování skupiny prvovýrobců s výrobcí mezi sebou např. pomocí opatření na spolupráci při tvorbě krátkých dodavatelských řetězců (KDR) s provazbou specifického cíle 1.2. Zkvalitnění výrobních procesů a technologií pro zlepšení ekonomiky podniků v oblasti výroby potravin O2 Zemědělské produkty a trh na specifický cíl 1.1. Dosažení konkurenceschopné a udržitelné ekonomiky založené na znalostech, využívání inovací a moderních technologií v zemědělství O1 Modernizace zemědělských podniků a cílem 1.3. Aktivizace spolupráce místních producentů pro zlepšení uplatnění místních produktů na trzích O3 Spolupráce místních producentů a prvovýrobců v rámci krátkých dodavatelských řetězců a trhů. Suroviny a potraviny z regionů označit a distribuovat přímo v tomto regionu např. do školních jídelen či gastronomických zařízení s provazbou na další specifické cíle 5.1. Navázaná spolupráce mezi všemi sektory místního hospodářství a přenos zkušeností a vzájemná pomoc Opatření O8 Síťování a spolupráce a 2.2. Zefektivnění výuky zkvalitněním infrastruktury a pomůcek v oblasti vzdělávání a celoživotního učení O12 Zkvalitnění vzdělávání a celoživotního učení.

Propagace také místních řemeslníků a živnostníků vznikem databází a jejich zveřejnění na www stránkách či vydání publikací. Důležité je také propagovat řemesla přímo u dětí ve školách, které si tyto nabyté zkušenosti nesou sebou do života. Tato propagace je provázána mezi specifické cíle 1.4.: Modernizací podniků přispět ke zvýšení jejich konkurenceschopnosti a vytvoření pracovních míst na venkově O4 Podpora podnikání, 2.2. Zefektivnění výuky zkvalitněním infrastruktury a pomůcek v oblasti vzdělávání a celoživotního učení O12 Zkvalitnění vzdělávání a celoživotního učení a specifickým cílem 5.1. Navázaná spolupráce mezi všemi sektory místního hospodářství a přenos zkušeností a vzájemná pomoc Opatření O8 Síťování a spolupráce. Díky opatření O8 je možné propagovat regionální výrobky přímo v území a pomoci se zavedením regionálního značení na bázi spolupráce mezi zkušenějšími MAS.

Vzdělávání v oblasti rozvoje venkova pod specifickým cílem 2.1.: Podporou vzdělávání zajistit zlepšení podmínek hospodaření a zvýšení zaměstnanosti na venkově Opatření O6 Vzdělávání a informace je silně provázáno s se specifickými cíli 1.2. Zkvalitnění výrobních procesů a technologií pro zlepšení ekonomiky podniků v oblasti výroby potravin O2 Zemědělské produkty a trh a 1.4.: Modernizací podniků přispět ke zvýšení jejich konkurenceschopnosti a vytvoření pracovních míst na venkově O4 Podpora podnikání. Provázanost jednotlivých oblastí znázorňuje tabulka Integrovaný přístup napříč programovými rámci na

straně 102. Na spolupráci, síťování a přenosu dobré praxe je postavena strategie MAS a její inovativní charakter.

V oblasti sociální lze dosáhnout vzájemným propojením jednotlivých sektorů významných výsledků. Prozatímní zkušenosti tomuto neodpovídají a v sociální oblasti týkající se soc. vyloučených lokalit se řešení motá v tzv. bludném kruhu. V inovativní spolupráci s Agenturou pro sociální začleňování, která disponuje zkušenostmi z praxe, a organizacemi působícími v této oblasti lze vytvořit inovativní plán pro řešení této situace. Díky nutnosti zavedení inkluzivního vzdělávání je třeba zajistit dostatečný počet komunitních center, kde se budou inovativně řešit ve spolupráci s odborníky problémy komunity společně se sociálně vyloučenými osobami či osobami sociálním vyloučením ohrožených. V těchto oblastech jsou provázány cíle 3.3.: Snížení územních rozdílů zkvalitněním služeb a infrastruktury v oblasti sociálního začleňování opatření O11 Rozvoj sociálních služeb a infrastruktury, s cílem 3.4.: Podpora sociálního začleňování a řešení situace v sociálně vyloučených lokalitách opatření O14 a cílem 2.2. Zefektivnění výuky zkvalitněním infrastruktury a pomůcek v oblasti vzdělávání a celoživotního učení opatření O12 Zkvalitnění vzdělávání a celoživotního učení.

V souvislosti s klimatickými změnami v JMK je nutné předcházet rizikům spojeným s tímto problémem a inovativně vybavit IZS prostředky pro čelení rizik spojených se suchem. Specifický cíl 4.2.: Zajištění adekvátních prostředků pro ochranu životního prostředí a zvýšení bezpečnosti v souvislosti s extrémním suchem opatření O10 Snížení rizik spojených s klimatickými změnami je provázán se spec. cílem 4.1.: Zajištění přístupu k zemědělské půdě a podpora výsadby související zeleně opatřením O7 Zemědělská infrastruktura a spec. cílem 2.1. Podpora vzdělávání zajistit zlepšení podmínek hospodaření a zvýšení zaměstnanosti na venkově opatřením O6 Vzdělávání a informace. Vazba není příliš silná ale přesto důležitá. Pro dostupnost techniky je infrastruktura nezbytná a také vzdělávání v oblasti zadržování vody v krajině je pro naši oblast klíčové. Zemědělce je nutné učit správně hospodařit na svěřené půdě, tak aby nedocházelo k nenapravitelným ztrátám vody.

Je nutné zavést do škol praxi v oblasti řemesel a technických dovedností s provazbou na místní řemeslníky a firmy včetně zapojení úřadu práce pro sladění nabídky a poptávky na trhu práce jak bylo již uvedeno výše. Nedostatečná propagace místních regionálních výrobků zamezuje ekonomickému růstu firem. Nezdravý životní styl chce MAS ovlivnit podporou tvorby cyklostezek mezi domovem a školou či prací. Ekonomický růst je závislý na přírodních zdrojích, jako je voda či půda. Současný trend v preferenci výtěžku oproti dochování přírodních zdrojů může způsobit nenávratné ztráty a v řádech staletí ekologickou katastrofu.

Animace a provozní činnosti MAS se navzájem prolínají, přičemž Animace má silnější vazbu na Vzdělávání a informace včetně provázanosti na Síťování a spolupráci. Naopak provozní činnosti MAS se prolínají napříč všemi oblastmi, které jsou uvedené v tabulce na straně 102 a bez kterých by nebylo možné SCLLD úspěšně realizovat.

Propojením všech oblastí podpory chce MAS navázat na horizontální témata jako je regionální rozvoj a rovné příležitosti.

3.3. Vazba na strategické dokumenty

Dokument vážící k realizaci SCCLD	Úroveň dokumentu
Dohoda o partnerství pro programové období 2014 - 2020 schválenou EU a ČR (kap. 3.1.)	evropský
Dopravní politika ČR pro období 2014 -2010 s výhledem do roku 2050	národní
Integrovaná strategie podpory kultury do roku 2020	národní
Integrovaný regionální operační program pro období 2014-2010	národní
Integrovaný regionální operační program pro období 2014-2020	národní
Komunitní plán sociálních služeb ve Vyškově na období 2015-2017	regionální
Koncepce rodinné politiky Jihomoravského kraje na období 2015 - 2019	regionální
Koncepce rozvoje cyklistiky v Jihomoravském kraji na období 2015 - 2023	regionální
Krátkodobý realizační plán Strategie rozvoje lidských zdrojů Jihomoravského kraje 2014-2015	národní
Národní program reforem ČR 2014	národní
Národní strategie bezpečnosti silničního provozu 2011 – 2020	národní
Národní strategie rozvoje sociálních služeb na rok 2015	národní
OP Zaměstnanost	národní
Politika územního rozvoje České republiky	národní
Program rozvoje cestovního ruchu Jihomoravského kraje na období 2014–2020	regionální
Program rozvoje venkova 2014 -2020	národní
Programy rozvoje Jihomoravského kraje 2014 - 2017	regionální
Regionální inovační strategie Jihomoravského kraje 2014-2020	regionální
Resortní strategie a akční plány	národní
Statistická ročenka trhu práce v České republice 2013	národní
Statistická ročenka trhu práce v ČR 2014	národní
Státní kulturní politika na léta 2015-2020	národní
Státní politika životního prostředí České republiky 2012 – 2020	národní
Strategický rámec udržitelného rozvoje České republiky 2010	národní
Strategie celoživotního učení ČR 2008 – 2015	národní
Strategie Evropa 2020	evropský
Strategie Jihomoravského kraje 2020	regionální
Strategie mezinárodní konkurenceschopnosti ČR pro období 2012 – 2020	národní
Strategie protidrogové politiky Jihomoravského kraje na období 2010 - 2018	regionální
Strategie přizpůsobení se změně klimatu v podmínkách ČR 2013	národní
Strategie regionálního rozvoje ČR 2014 – 2020	národní
Strategie romské integrace do roku 2020	národní
Strategie rozvoje lidských zdrojů Jihomoravského kraje 2016-2025	regionální
Strategie sociálního začleňování 2014 – 2020	národní
Strategie sociálního začleňování 2014 -2020	národní
Strategie vzdělávací politiky České republiky do roku 2020	národní
Střednědobý plán rozvoje sociálních služeb v Jihomoravském kraji na období 2015-2017	regionální
Zajištění odolnosti a vybavenosti základních složek integrovaného záchranného systému – Policie ČR a Hasičského záchranného sboru ČR (včetně JSDH) v území, s důrazem na přizpůsobení se změnám klimatu a novým rizikům v období 2014 – 2020	národní
Zdravotnická ročenka Jihomoravského kraje 2013	regionální
Zdravotnictví Jihomoravského kraje 2013	národní
Zpráva o zdraví obyvatel České republiky	národní

3.4. Akční plán obsahující popis programových rámců včetně principů pro určení preferenčních kritérií (a v případě PRV v nich obsažených Fichí)

3.4.1. Akční plán

Popis programových rámců:

Prioritou programových rámců je zohlednění potřeb regionu popsanych v analytické části a SWOT analýze SCLLD v závislosti na splnění stanovených cílů. Pro jednotlivé programové rámce jsou alokovány finanční prostředky, které dosahují necelých 50 procent potřeb daného regionu v IROP a PRV. V rámci OP Z je míra potřeb vyrovnána s ohledem na alokovanou částku. Na základě zkušeností lze konstatovat, že rozběh nového plánovacího období bude mírnější a při úspěšné administraci projektů bude počet žadatelů narůstat. Pro IROP je alokována částka ve výši 63 364 874 Kč. Pro programový rámec PRV je alokována částka ve výši 23 204 911 Kč a pro OP Z je indikovaná alokace ve výši 11 540 000 Kč a horní limit alokace činí 15 002 000 Kč. Výpočet alokace na jednotlivé specifické cíle a aktivity byl vypočítán procentuelně z reálné potřeby záměrů z regionu MAS.

Programový rámec	Specifický cíl	Témata projektů	Minimální ZV/ maximální ZV v tis. Kč	Procento dotace	Alokace v tis. Kč
IROP	SC 3.1.	Bezpečnost dopravy a terminály	100/10 000	95	15 000
	SC 4.2.	IZS	100/10 000	95	14 000
	SC 3.2.	Památky	100/2 000	95	500
	SC 3.3.	Sociální infrastruktura	100/15 000	95	12 565
	SC 3.1.	Cyklotrasy, cyklostezky	100/10 000	95	1 000
	SC 3.3.	Komunitní centra	100/15 000	95	5 300
	SC 2.2.	Školy a školská zařízení	100/15 000	95	15 000
		CELKEM			

Programový rámec	Specifický cíl	Témata projektů	Minimální ZV/ maximální ZV v tis. Kč	Procento dotace	Alokace v tis. Kč
PRV	SC 1.5.	Lesnická technika	50/5 000	50	1 148
	SC 4.1.	Polní cesty	50/5 000	80	1 000
	SC 1.1.	Budovy pro zemědělství	50/5 000	40	2 600
	SC 1.1.	Technika a technologie	50/5 000	40	4 000
	SC 1.4.	Nezemědělské činnosti zemědělců	50/5 000	25,35,45	1 500
	SC 1.4.	Podnikatelé	50/5 000	25,35,45	8 650
	SC 1.3.	Potravinové řetězce	50/5 000	25,35,45	900
	SC 1.2.	Potravináři	50/5 000	40	1 500
	SC 2.1.	Vzdělávání	50/5 000	85	850
		CELKEM			

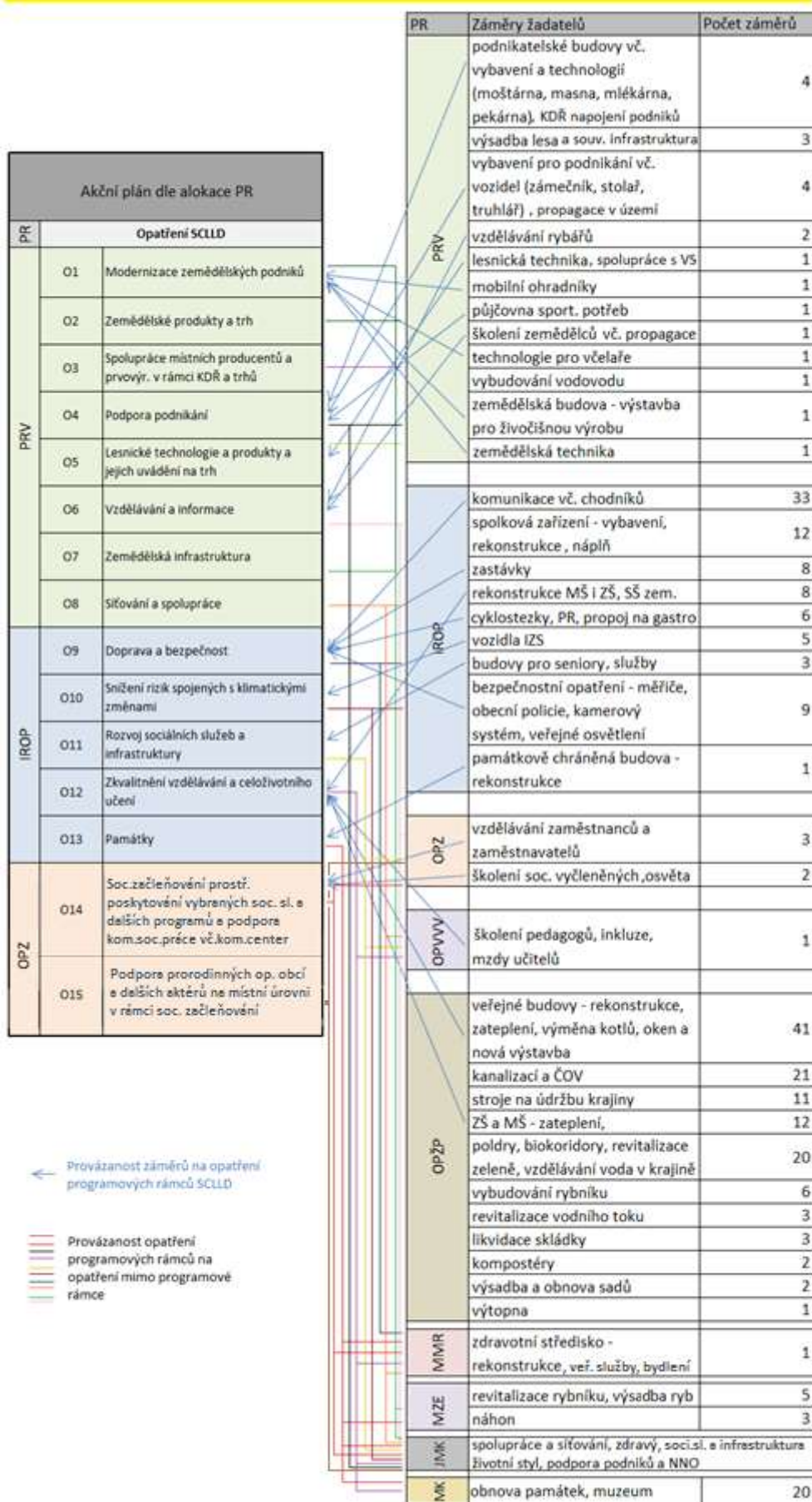
Programový rámec	Specifický cíl	Témata projektů	Minimální ZV/ maximální ZV v tis. Kč	Procento dotace	Alokace v tis. Kč
OP Z	SC 3.4.	Podpořeno bude poskytování vybraných sociálních služeb v souladu se zákonem č. 108/2006 Sb., s cílem sociálního začleňování a prevence sociálního vyloučení osob sociálně vyloučených či sociálním vyloučením ohrožených.	400/2 002	85+15	2 002
		Podpora bude také směřována na komunitní sociální práci a komunitní centra jako prostředky sociálního začleňování nebo prevence sociálního vyloučení. Aktivity budou zaměřené na pomoc komunitám zlepšit nebo obnovit jejich schopnost sociálního fungování v jejich přirozeném prostředí.	400/2 000	85+15	9 000
		Programy a činnosti v rámci sociálního začleňování nad rámec/mino režim zákona č. 108/2006 Sb.	400/2 250	85+15	2 000
		Podpora prorodinných opatření obcí a dalších aktérů na místní úrovni.	400/2 000	85+15/85+10	2 000
		CELKEM			15 002 000

Provázanost opatření Programových rámců na opatření mimo Programové rámce

Specifické cíle SCLLD	Opatření PR	Tituly mimo PR	Popis provázanost opatření PR s opatřením mimo PR
SC 1.1. Dosažení konkurenceschopné a udržitelné ekonomiky založené na znalostech, využívání inovací a moderních technologií v zemědělství	O1 Modernizace zemědělských podniků	PRV, MZE, Jihomoravský kraj (dále JMK)	V rámci strategie je řešena oblast zemědělství v souvislosti s územím působnosti MAS a to jižní Hanou. Provazba je mimo programové rámce se školstvím, kdy ve městě Vyškově sídlí střední zemědělská škola. Důležité je i vzdělávání zemědělců, které každoročně probíhá při polních dnech v rámci společnosti Rostěnice, a.s. Podpora projektů s nižšími náklady než jsou projekty s min. způsobilými výdaji (ZV).
SC 1.2. Zkvalitnění výrobních procesů a technologií pro zlepšení ekonomiky podniků v oblasti výroby potravin	O2 Zemědělské produkty a trh	PRV, MZE, JMK	Snaha MAS je o docílení spotřeby místních zemědělských produktů a jejich propagace především v území, ze kterého pochází. Příkladem je zavedení regionálního značení či propojení na místní odběratele. Podpora vybavení podniků v nákladech nižších než jsou požadované min. ZV.
SC 1.3. Aktivizace spolupráce místních producentů pro zlepšení uplatnění místních produktů na trzích	O3 Spolupráce místních producentů a prvovýrobců v rámci KDŘ a trhů	PRV, MZE, JMK	MAS chce podpořit v rámci krátkých dodavatelských řetězců (KDŘ) potraviny do škol a místních gastronomických firem.
SC 1.4. Modernizací podniků přispět ke zvýšení jejich konkurenceschopnosti a vytvoření pracovních míst na venkově	O4 Podpora podnikání	PRV, MZE, JMK, Úřad práce	Proškolení o možnostech získání dotací je jednou z možností jak podpořit modernizaci technologií a rozšiřování výroby pro udržení pracovních míst na venkově. Dále podpořit vhodnou propagací místní podnikatele a zabezpečit jim příležitosti v jejich regionu.
SC 1.5. Zlepšení podmínek pro hospodaření na lesních pozemcích a efektivitu zprac. dřeva	O5 Lesnické technologie a produkty a jejich uvádění na trh	PRV	Provázanost opatření je i na obce a zemědělce, kteří hospodaří s infrastrukturou navazující na lesní pozemky. Předpokladem je i spolupráce s podnikateli vlastníci technologií pro hospodaření v lese.

SC 2.1.	Podporou vzdělávání zajistit zlepšení podmínek hospodaření a zvýšení zaměstnanosti na venkově	O6 Vzdělávání a informace	PRV, MZE, JMK, Úřad práce	Opatření navazuje na vzdělávání pořádané přímo subjekty v území jako jsou polní dny, konference MAK a dále na záměry MAS podpořit řemeslné obory zpřístupněním dílen pro potencionální uchazeče o tradiční řemesla.
SC 2.2.	Zefektivnění výuky zkvalitněním infrastruktury a pomůcek v oblasti vzdělávání a celoživotního učení	O12 Zkvalitnění vzdělávání a celoživotního učení	OPVVV, MMR, JMK, MK	Vazba na opatření O6 a O4 a dále na knihovny a obecní úřady, které ovlivňují možnosti celoživotního vzdělávání a rozšiřují kapacity lidských zdrojů pro rozvoj venkova. Vznik komunitních center a jejich obslužnost je součástí strategií svazků obcí ve spolupráci s lidry z území a podnikateli. Vybavení školských zařízení, vzdělávání a také mzdy pedagogických pracovníků lze řešit formou grantů.
SC 2.3.	Efektivní využívání místních zdrojů díky vzdělávání, přenosu informací a spolupráci	Animace a provozní činnosti MAS	OPVVV, MMR, JMK, MK, MZE, ASZ Vyškov, ÚP	MAS působí jako servisní organizace v území pro spolupráci nejen se školami, veřejným sektorem, podnikateli ale i NNO. Cílem je rozšíření NNO v území a jejich profesionalizace a dále prohloubení spolupráce a propagace podnikatelských subjektů a zemědělců. Jedním z cílů je založení servisních středisek pro veřejný sektor ale i občany.
SC 3.1.	Zkvalitnění dopravy v regionu a zajištění větší bezpečnosti	O9 Doprava a bezpečnost	IROP, MMR	Pro kvalitu života na obcích je nutná i kvalita infrastruktury, která se provazuje i do podnikatelské sféry. Bezpečné chodníky, silnice, veřejné osvětlení jsou důležité především pro pohyb dětí a handicapovaných osob. Taktéž zpomalovací pruhy a bezpečnostní kamery jsou jedním z bezpečnostních preventivních opatření.
SC 3.2.	Dochování památek pro další generace	O13 Památky	MMR, MZE, JMK	Dochování nejen nemovitých národních kulturních památek, ale všech památkových objektů, předmětů a sbírek je nedílnou součástí strategie MAS. Cílem je i nadále napomáhat všem žadatelům v této oblasti tak, jak tomu bylo doposud.
SC 3.3.	Snížení územních rozdílů zkvalitněním služeb a infrastruktury v oblasti sociálního začleňování	O11 Rozvoj sociálních služeb a infrastruktury	OPVVV, JMK	Napojení na komunitní centra, ale i organizace zabývající se sociálním začleňováním, zajištění odborných měkkých aktivit pro činnost těchto center a organizací, které by napomáhaly větší osvětě v sociální oblasti a začleňování.
SC 3.4.	Podpora sociálního začleňování a řešení situace v sociálně vyloučených lokalitách	O14 Sociální začleňování prostřednictvím poskytování vybraných sociálních služeb a dalších programů a podpora komunitní sociální práce včetně komunitních center O15 Podpora prorodinných opatření obcí a dalších aktérů na místní úrovni v rámci sociálního začleňování	OPZ, MMR, JMK	Lokalitu, kde se soustředí sociálně vyloučené osoby je nutné řešit globálně již od ranné péče o děti. MAS spolupracuje s organizacemi sídlícími ve Vyškově a tuto spolupráci chce prohloubit o veřejný sektor. Společně na jednáních docílit systému řešení a následně jeho realizace.
SC 4.1.	Zajištění přístupu k zemědělské půdě a podpora výsadby související zeleně	O7 Zemědělská infrastruktura	PRV, MZE, JMK	Spolupráce na projektech na ozelenění podél cest a veřejných prostranství je součástí strategie MAS. Společně již se dvěma svazky obcí je tato situace řešena. MAS bude zajišťovat osvětu v této oblasti.
SC 4.2.	Zajištění adekvátních prostředků pro ochranu životního prostředí a zvýšení bezpečnosti v souvislosti s extrémním suchem	O10 Snížení rizik spojených s klimatickými změnami	IROP, JMK	Propojení na opatření O6 a další projekty v oblasti vzdělávání mimo opatření PR je důležité v oblasti boje se suchem. Příklady dobré praxe, kterými v území MAS disponuje je důležité propagovat a rozšiřovat i nadále. Spolupráce s NNO zabývajícími se bezpečností jako Sbory dobrovolných hasičů dále SDH a jejich podpora spadá také do akčního plánu.
SC 5.1.	Navázaná spolupráce mezi všemi sektory místního hospodářství a přenos zkušeností a vzájemná pomoc.	O8 Síťování a spolupráce	IROP, OPVVV, MMR, JMK	Toto opatření se prolíná ve všech oblastech a opatřeních jak programových rámců, tak mimo něj. Je to hlavní činnost místních akčních skupin. Řešení a realizaci problémových oblastí hledá MAS také v projektech spolupráce díky JMK či MMR na bázi projektů svazků obcí. Propagační činnost regionu v oblasti cestovního ruchu a především v oblasti propagace místních podnikatelů. Zaměřuje se i nadále na propagaci projektů v oblasti udržení vody v krajině vč. ozelenění.

Grafické znázornění provázanosti opatření Programových rámců SCLLD se záměry mimo Programové rámce



Integrovaný přístup napříč programovými rámci

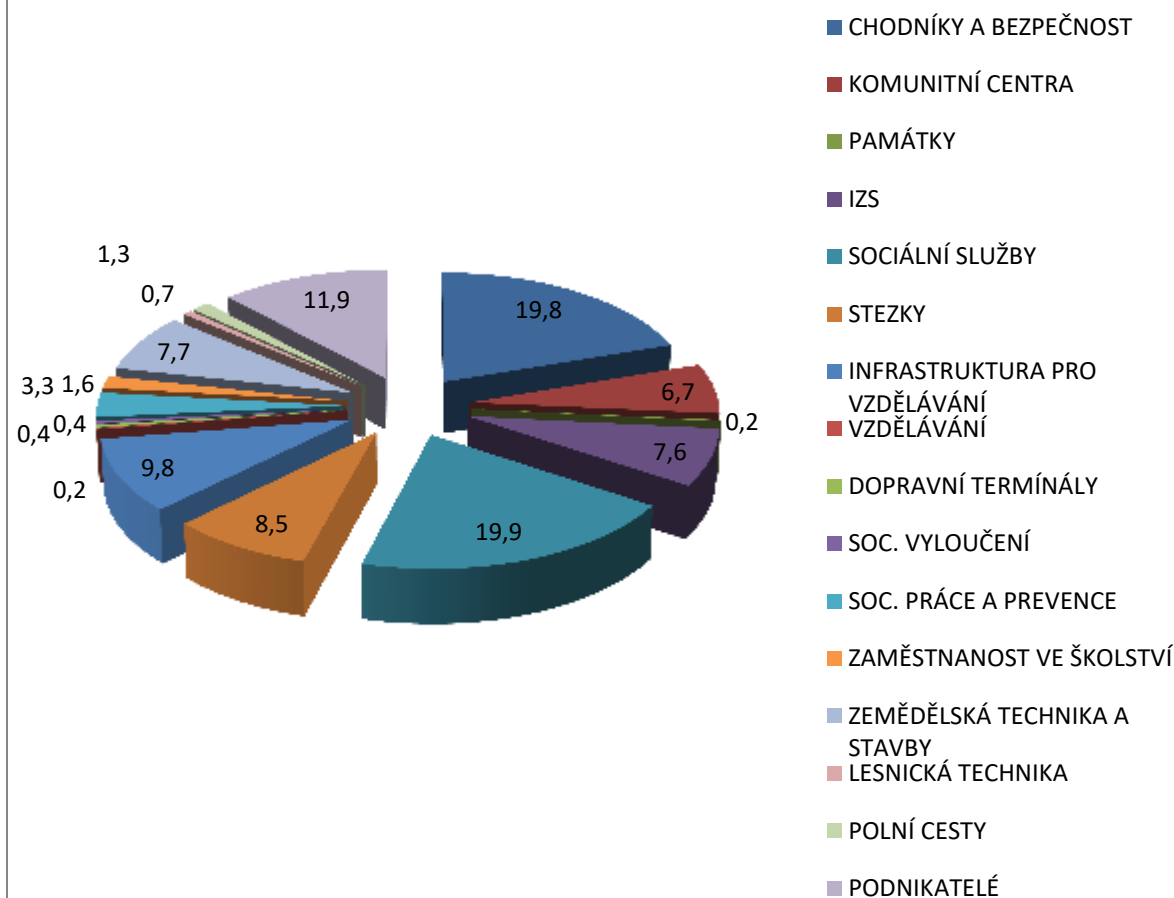
Programové rámce	Programové rámce		PRV								IROP					OPZ		
	Opatření SCLLD	Opatření SCLLD	O1	O2	O3	O14	O5	O6	O7	O8	O9	O10	O11	O12	O13	Animace a provozní činnosti MAS	O14	O15
PRV	O1	Modernizace zemědělských podniků		c	a	a	a	b	c	b	a	a	a	a	b	a	a	
	O2	Zemědělské produkty a trh	c		a	b	a	c	c	b	a	a	a	b	a	b	a	a
	O3	Spolupráce místních producentů a prvovýr. v rámci KDR a trhů	c	c	a	b	a	b	b	c	a	a	a	b	a	b	a	a
	O4	Podpora podnikání	a	b	a		a	c	a	b	a	a	a	b	a	b	a	a
	O5	Lesnické technologie a produkty a jejich uvádění na trh	a	a	a	a		a	a	b	a	a	a	a	a	b	a	a
	O6	Vzdělávání a informace	b	c	a	c	a		b	b	a	b	a	b	a	c	a	a
	O7	Zemědělská infrastruktura	c	c	a	a	a	b		a	a	b	a	a	a	b	a	a
	O8	Síťování a spolupráce	b	b	b	b	b	b	a		a	a	b	b	a	c	b	b
IROP	O9	Doprava a bezpečnost	a	a	a	a	a	a	a		a	a	a	a	b	a	a	
	O10	Snížení rizik spojených s klimatickými změnami	a	a	a	a	a	b	b	a	a		a	a	a	b	a	a
	O11	Rozvoj sociálních služeb a infrastruktury	a	a	c	a	a	a	a	b	a	a		b	a	b	c	c
	O12	Zkvalitnění vzdělávání a celoživotního učení	a	b	c	b	a	b	a	b	a	a	b		a	b	c	c
	O13	Památky	a	a	a	a	a	a	a	a	a	a	a	a		b	a	a
	Animace a provozní činnosti MAS	b	b	b	b	b	c	b	c	b	b	b	b	b		b	b	
OPZ	O14	Sociální začleňování prostřednictvím poskytování vybraných sociálních služeb a dalších programů a podpora komunitní sociální práce včetně komunitních center	a	a	a	a	a	a	a	b	a	a	c	c	a	b		c
	O15	Podpora prarodinných opatření obcí a dalších aktérů na místní úrovni v rámci sociálního začleňování	a	a	a	a	a	a	a	b	a	a	c	c	a	b	c	

a - žádná vazba

b - slabá vazba

c - silná vazba

Procentuální vyjádření záměrů



3.4.2. Principy pro určení preferenčních kritérií

Preferenční kritéria byla určována v souladu s plněním horizontálních témat a v souladu s požadavky a potřebami regionu.

Principy stanovení preferenčních kritérií jsou v rámci PRV vymezeny v jednotlivých Fichích v kapitole 3.4.3. Fiche a opatření.

V rámci Operačních programů jsou v opatřeních nastaveny principy preferenčních kritérií, které zohledňují charakter daného území a jeho specifické potřeby.

Bylo zohledněno **zapojení dětí, mládeže a mladých lidí do projektů**, neboť ze zkušeností získaných při realizaci SPL v plánovacím období 2007-2013 vyplývá, že při aktivním zapojení dětí a mládeže do přípravy a realizace projektů si výstupů více váží a nedochází k jejich poškozování. Byť z analytické části nevyplývá jako priorita tvorba pracovních míst na Vyškovsku, pracovní místa chceme navýšit především na venkově z důvodu zlepšení životních podmínek na venkově. Pro kvalitní řešení problémů v území je třeba šířit **inovace a přenos dobré praxe vzděláváním** a zároveň **sítováním a spoluprací**. Preferovány budou projekty zaměřené na **širší cílovou skupinu** z důvodu **efektivního využití finančních prostředků** na vzdělávací aktivity. **Víceodvětvové navrhování a provádění projektu** založeného na součinnosti mezi subjekty a projekty z různých odvětví místního hospodářství napomůže k zlepšení kvality výstupů. Příkladem dobré praxe bylo využití partnerských smluv v projektech. MAS bude preferovat kratší **dobu realizace** u projektů z důvodu lepší kontroly projektů, jejich evaluace a plnění milníků. Preferován bude **širší územní dopad** projektů. V rámci školení budou žadatelé informováni o detailním zpracování žádosti přímo žadatelem z důvodu **úspornosti a hospodárnosti**. Žadatel tak bude mít o projektu nejen povědomí, ale zároveň se eliminuje riziko chybovosti při realizaci, které hrozí u projektů žadatelů, kteří

projektovou žádost pouze podepíše. Pak dochází častěji k neplnění podmínek dohody. Bohužel díky environmentálním problémům v území (sucho, nedostatek vody v krajině) je nutné zohlednit **způsob realizace** projektu. U projektů budou prioritně podpořeny projekty se **zaměřením dopadů** na sociálně vyloučené osoby a osoby ohrožené sociálním vyloučením. **Využití projektu a zapojení odborníků** je preferenční kritérium zaměřené na využívání energie z obnovitelných zdrojů energie, realizaci projektu nedojde k záboru zem. půdy a na plánování projektu se podílel odborník např. z VŠ, odborník s delší dobou praxe či konzultant při tvorbě projektu. Princip preferenčního kritéria **vzdělávání a informace** je postaven na kvalitě vzdělávacích a informačních akcí co do množství modulů, možnosti exkurze a praktických ukázek tak aktivní metody výuky. **Propagace výrobku** – součástí projektu je vydání propagačního materiálu, osvětová akce, účast na jarmarku či prezentační akci.

3.4.3. Fiche a opatření PROGRAM ROZVOJE VENKOVA

Identifikace Fiche 1	
Název Fiche	O 1 Modernizace zemědělských podniků
Vazba na článek Nařízení PRV	článek 17 odst. 1., písmeno a) Investice do zemědělských podniků
Vymezení Fiche	
Stručný popis Fiche	Opatření SCLLD O 1: Podpora je zaměřena na zvýšení celkové výkonnosti a udržitelnosti zemědělského podniku. Podpora přispívá k naplňování Priority 2. Zvýšení životaschopnosti zemědělských podniků a konkurenceschopnosti všech druhů zemědělské činnosti ve všech regionech a podpora inovativních zemědělských technologií a udržitelného obhospodařování lesů, zejména prioritní oblasti 2A Zlepšení hospodářské výkonnosti všech zemědělských podniků a usnadnění jejich restrukturalizace a modernizace, zejména za účelem zvýšení míry účasti na trhu a orientace na trh, jakož i diverzifikace zemědělských činností.
Vazba na cíle SCLLD	SC 1.1. Dosažení konkurenceschopné a udržitelné ekonomiky založené na znalostech, využívání inovací a moderních technologií v zemědělství
Oblasti podpory <i>(Popis podporovaných aktivit dle SCLLD a jednotlivých specifických cílů/článků Nařízení PRV vycházející z potřeb území)</i>	Podpora zahrnuje hmotné a nehmotné investice v živočišné a rostlinné výrobě, je určena na investice do zemědělských staveb a technologií pro živočišnou a rostlinnou výrobu a pro školkařskou produkci. Podporovány budou též investice na pořízení mobilních strojů pro zemědělskou výrobu a investice do pořízení peletovacích zařízení pro vlastní spotřebu v zemědělském podniku. V rámci této Fiche nelze podpořit investice pro živočišnou výrobu týkající se včel a rybolovu. Investice pro rostlinnou výrobu se nesmí týkat obnovy nosných konstrukcí vinic, oplocení vinic a oplocení sadů. Podpora nemůže být poskytnuta na pořízení kotlů na biomasu
Definice příjemce dotace	Zemědělský podnikatel.
Výše způsobilých výdajů	min. 50.000,- Kč
	max. 5.000.000,- Kč
Preferenční kritéria	Tvorba pracovních míst
	Více odvětvové navrhování a provádění projektu založeného na součinnosti mezi subjekty
	Zaměření projektu na mladé zemědělce
	Délka realizace projektu
	Realizace projektu zasahuje do více katastrálních území v rámci územní působnosti MAS

	Finanční náročnost projektu
	Preference rekonstrukce před novou výstavbou
	Pořízení technologie – min. 20% výdajů projektu
	Ekologický způsob hospodaření podnikatele
	Pozitivní vliv na horizontální témata
Indikátory výstupů	
číslo	93701
název	Počet podpořených zemědělských podniků/příjemců
výchozí stav	0
hodnota pro mid-term (r. 2018)	5
cílový stav	10
Indikátory výsledků	
číslo	94800
název	Pracovní místa vytvořená v rámci podpořených projektů (Leader)
výchozí stav	0
hodnota pro mid-term (r. 2018)	0
cílový stav	1

Identifikace Fiche 2	
Název Fiche	O 2 Zemědělské produkty a trh
Vazba na článek Nařízení PRV	článek 17 odst. 1., písmeno b) Zpracování a uvádění na trh zemědělských produktů
Vymezení Fiche	
Stručný popis Fiche	Opatření SCLLD O 2: Podpora je zaměřena na investice, které se týkají zpracování, uvádění na trh nebo vývoje zemědělských produktů uvedených v příloze I Smlouvy o fungování EU nebo bavlny, s výjimkou produktů rybolovu, přičemž výstupem procesu produkce může být produkt, na nějž se uvedená příloha nevztahuje. Podpora přispívá k naplňování Priority 3 Podpora organizace potravinového řetězce, včetně zpracování zemědělských produktů a jejich uvádění na trh, dobrých životních podmínek zvířat a řízení rizik v zemědělství, zejména prioritní oblasti 3A Zlepšení konkurenceschopnosti prvovýrobců jejich lepším začleněním do zemědělskopotravinářského řetězce prostřednictvím programů jakosti, přidáváním hodnoty zemědělským produktům a podporou místních trhů a krátkodobých řetězců, seskupení a organizací producentů a mezioborových organizací.
Vazba na cíle SCLLD	SC 1.2. Zkvalitnění výrobních procesů a technologií pro zlepšení ekonomiky podniků v oblasti výroby potravin
Oblasti podpory	Podpora zahrnuje hmotné a nehmotné investice, které se týkají zpracování zemědělských produktů a jejich uvádění na trh. Způsobilé výdaje jsou investice do výstavby a rekonstrukce budov včetně nezbytných manipulačních ploch, pořízení strojů, nástrojů a zařízení pro zpracování zemědělských produktů, finální úpravu, balení, značení výrobků (včetně technologií souvisejících s dohledatelností

<i>(Popis podporovaných aktivit dle SCLLD a jednotlivých specifických cílů/článků Nařízení PRV vycházející z potřeb území)</i>	produktů) a investic souvisejících se skladováním zpracovávané suroviny, výrobků a druhotných surovin vznikajících při zpracování. Způsobilé jsou rovněž investice vedoucí ke zvyšování a monitorování kvality produktů, investice související s uváděním zemědělských a potravinářských produktů na trh (včetně investic do marketingu) a investice do zařízení na čištění odpadních vod ve zpracovatelském provozu. V rámci této Fiche nelze podpořit investice týkající se zpracování produktů rybolovu a výroby medu a dále v případě zpracování vinných hroznů technologie, které obsahují: dřevěný sud nebo uzavřenou dřevěnou nádobu na výrobu vína o objemu nejméně 600 litrů, speciální kvasnou nádobu s aktivním potápěním matolinového klobouku pro výrobu červených vín nebo cross-flow filtr na víno, ve kterém je víno přiváděno na membránu tangenciálně a určitý objem vína prochází membránou jako filtrát a zbývající pokračuje podél membrány s odfiltrovanými nečistotami.
Definice příjemce dotace	Zemědělský podnikatel, výrobce potravin, výrobce krmiv nebo jiné subjekty aktivní ve zpracování, uvádění na trh a vývoji zemědělských produktů uvedených v příloze I Smlouvy o fungování EU jako vstupní produkt.
Výše způsobilých výdajů	min. 50.000,- Kč max. 5.000.000,- Kč
Preferenční kritéria	Tvorba pracovních míst Víceodvětvové navrhování a provádění projektu založeného na součinnosti mezi subjekty Investice do zkrácení dodavatelského řetězce v rámci místních trhů Délka realizace projektu Distribuce produktů v rámci územní působnosti MAS Finanční náročnost projektu Velikost podniku Značka kvality a místa původu Pozitivní vliv na horizontální témata
Indikátory výstupů	
číslo	93701
název	Počet podpořených zemědělských podniků/příjemců
výchozí stav	0
hodnota pro mid-term (r. 2018)	1
cílový stav	2
Indikátory výsledků	
číslo	94800
název	Pracovní místa vytvořená v rámci podpořených projektů (Leader)
výchozí stav	0
hodnota pro mid-term (r. 2018)	0
cílový stav	0

Identifikace Fiche 3	
Název Fiche	O 3 Spolupráce místních producentů a prvovýrobců v rámci krátkých dodavatelských řetězců a trhů
Vazba na článek Nařízení PRV	Článek 35, odstavec 2., písmeno d) Horizontální a vertikální spolupráce mezi účastníky krátkých dodavatelských řetězců a místních trhů
Vymezení Fiche	
Stručný popis Fiche	Opatření SCLLD O 3: Podpora je zaměřena na spolupráci minimálně dvou subjektů, která vede k vytváření a rozvoji krátkých dodavatelských řetězců (KDR) a místních trhů.

Vazba na cíle SCLLD	SC 1.3. Aktivizace spolupráce místních producentů pro zlepšení uplatnění místních produktů na trzích	
Oblasti podpory <i>(Popis podporovaných aktivit dle SCLLD a jednotlivých specifických cílů/článků Nařízení PRV vycházející z potřeb území)</i>	Účelem podpory je začlenění prvovýrobců do dodavatelských řetězců a posílení jejich konkurenceschopnosti. Podpora je určena pro společné investice na vznik, rozvoj a společnou propagaci KDR nebo místního trhu. Způsobilé jsou aktivity např. společné pořízení strojů, technologie a vybavení, stavební náklady na novou výstavbu nebo modernizaci nemovitého majetku, pořízení počítačového softwaru, propagační činnost, tvorba studií a podnikatelského plánu. Podpora se týká pouze dodavatelských řetězců, které zahrnují nejvýš jednoho zprostředkovatele mezi zemědělcem a spotřebitelem. Podpora se týká trhů splňujících definici místního trhu.	
Definice příjemce dotace	Uskupení minimálně dvou subjektů, přičemž minimálně jeden musí prokázat podnikatelskou činnost v odvětví zemědělství nebo potravinářství. Může se jednat o následující subjekty: zemědělský podnikatel, výrobce potravin, nevládní neziskové organizace zastupující zemědělce nebo zpracovatele potravin, obce nebo svazky obcí.	
Výše způsobilých výdajů	min. 50.000,- Kč max. 5.000.000,- Kč	
	Zaměření projektu na mladé zemědělce	
	Délka realizace projektu	
	Distribuce produktů v rámci územní působnosti MAS	
	Velikost podniku	
	Finanční náročnost projektu	
	Počet spolupracujících subjektů	
	Značka kvality a místa původu	
	Inovace – projekt přináší inovativní řešení	
	Pozitivní vliv na horizontální témata	
Indikátory výstupů		
číslo	93102	93701
název	Počet podpořených kooperačních činností (jiných než EIP)	Počet podpořených zemědělských podniků/příjemců
výchozí stav	0	0
hodnota pro mid-term (r. 2018)	0	0
cílový stav	1	2
Indikátory výsledků		
číslo	/	
název	/	
výchozí stav	/	
hodnota pro mid-term (r. 2018)	/	
cílový stav	/	

Identifikace Fiche 4	
Název Fiche	O 4 Podpora podnikání
Vazba na článek Nařízení PRV	článek 19 odst. 1., písmeno b) Podpora investic na založení nebo rozvoj

	nezemědělských činností
Vymezení Fiche	
Stručný popis Fiche	Opatření SCLLD O 4: Podpora v rámci tohoto článku zahrnuje investice na založení a rozvoj zemědělských činností. Podpora přispívá k naplňování Priority 6 Podpora sociálního začleňování, snižování chudoby a podpora hospodářského rozvoje ve venkovských oblastech, zejména prioritní oblasti 6A Usnadnění diverzifikace, vytváření malých podniků a pracovních míst.
Vazba na cíle SCLLD	SC 1.4. Modernizací podniků přispět ke zvýšení jejich konkurenceschopnosti a vytvoření pracovních míst na venkově
Oblasti podpory	Podporovány budou investice do vybraných zemědělských činností dle Klasifikace ekonomických činností (CZ-NACE): C (Zpracovatelský průmysl s výjimkou činností v odvětví oceli, v uhelném průmyslu, v odvětví stavby lodí, v odvětví výroby syntetických vláken dle čl. 13 písm. a) NK (EU) č. 651/2014, a dále s výjimkou tříd 12.00 Výroba tabákových výrobků a 25.40 Výroba zbraní a střeliva), F (Stavebnictví s výjimkou skupiny 41.1 Developerská činnost), G (Velkoobchod a maloobchod; opravy a údržba motorových vozidel s výjimkou oddílu 46 a skupiny 47.3 Maloobchod s pohonnými hmotami ve specializovaných prodejnách), I (Ubytování, stravování a pohostinství), J (Informační a komunikační činnosti s výjimkou oddílů 60 a 61), M (Profesní, vědecké a technické činnosti s výjimkou oddílu 70), N 79 (Činnosti cestovních kanceláří a agentur a ostatní rezervační služby), N 81 (Činnosti související se stavbami a úpravou krajiny s výjimkou skupiny 81.1), N 82.1 (Administrativní a kancelářské činnosti), N 82.3 (Pořádání konferencí a hospodářských výstav), N 82.92 (Balicí činnosti), P 85.59 (Ostatní vzdělávání j. n.), R 93 (Sportovní, zábavní a rekreační činnosti), S 95 (Opravy počítačů a výrobků pro osobní potřebu a převážně pro domácnost) a S 96 (Poskytování ostatních osobních služeb). <i>(Popis podporovaných aktivit dle SCLLD a jednotlivých specifických cílů/článků Nařízení PRV vycházející z potřeb území)</i>
Definice příjemce dotace	Podnikatelské subjekty (FO a PO) - mikropodniky a malé podniky ve venkovských oblastech, jakož i zemědělci.
Výše způsobilých výdajů	min. 50.000,- Kč
	max. 5.000.000,- Kč
Preferenční kritéria	Tvorba pracovních míst
	Preference rekonstrukce před novou výstavbou
	Víceodvětvové navrhování a provádění projektu založeného na součinnosti mezi subjekty
	Délka realizace projektu
	Velikost obce v místě realizace projektu
	Finanční náročnost projektu
	Shodnost sídla/trvalého pobytu žadatele s místem realizace projektu
	Velikost podniku
Pozitivní vliv na horizontální témata	
Indikátory výstupů	

číslo	93701
název	Počet podpořených zemědělských podniků/příjemců
výchozí stav	0
hodnota pro mid-term (r. 2018)	4
cílový stav	9
Indikátory výsledků	
číslo	94800
název	Pracovní místa vytvořená v rámci podpořených projektů (Leader)
výchozí stav	0
hodnota pro mid-term (r. 2018)	0
cílový stav	4

Identifikace Fiche 5	
Název Fiche	O 5 Lesnické technologie a produkty a jejich uvádění na trh
Vazba na článek Nařízení PRV	Článek 26 Investice do lesnických technologií a zpracování lesnických produktů, jejich mobilizace a uvádění na trh
Vymezení Fiche	
Stručný popis Fiche	Opatření SCLLD O 5: Podpora je zaměřena na investice do lesnických technologií a do strojů a technologií vedoucích k efektivnímu zpracování dřeva.
Vazba na cíle SCLLD	SC 1.5. Zlepšení podmínek pro hospodaření na lesních pozemcích a efektivitu zpracování dřeva
Oblasti podpory <i>(Popis podporovaných aktivit dle SCLLD a jednotlivých specifických cílů/článků Nařízení PRV vycházející z potřeb území)</i>	Podpora je poskytována na pořízení strojů a technologií určených pro hospodaření na lesních pozemcích jako např. stroje a technologie pro obnovu, výchovu a těžbu lesních porostů včetně přibližování, stroje ke zpracování potěžebních zbytků, stroje pro přípravu půdy před zalesněním, stroje, technologie a zařízení pro lesní školkařskou činnost. Podpora se může týkat též výstavby či modernizace dřevozpracujících provozoven včetně technologického vybavení. Investice související s používáním dřeva jako suroviny nebo zdroje energie jsou omezeny na všechny pracovní operace před průmyslovým zpracováním; za průmyslové zpracování se nepovažuje mechanické zpracování dřeva na různé polotovary (např. výroba řeziva a jeho základní opracování). Investice související se zvyšováním ekonomické hodnoty lesů musejí být odůvodněné ve vztahu k očekávanému zlepšení lesů v jednom nebo více podnicích a mohou zahrnovat investice do strojů pro lesní těžební práce a postupů těžby, které jsou šetrné k půdě a zdrojům. Žadatel na lesních pozemcích hospodáří podle platného lesního hospodářského plánu, nebo podle převzaté platné lesní hospodářské osnovy - nevztahuje se na dřevozpracující provozovny.
Definice příjemce dotace	Soukromí držitelé lesů, obce, svazky obcí a malé a střední podniky zaměřené na investice, které zvyšují lesnický potenciál nebo souvisejí se zpracováním, mobilizací lesnických produktů a jejich uváděním na trh.
Výše způsobilých výdajů	min. 50.000,- Kč max. 5.000.000,- Kč
Preferenční kritéria	Tvorba pracovních míst

Víceodvětvové navrhování a provádění projektu založeného na součinnosti mezi subjekty	
Délka realizace projektu	
Realizace projektu zasahuje do více katastrálních území v rámci územní působnosti MAS	
Finanční náročnost projektu	
Součástí projektu je pořízení strojů a technologií	
Velikost obhospodařovaného lesního majetku	
Inovace – projekt přináší inovativní řešení	
Pozitivní vliv na horizontální témata	
Indikátory výstupů	
číslo	93701
název	Počet podpořených zemědělských podniků/příjemců
výchozí stav	0
hodnota pro mid-term (r. 2018)	2
cílový stav	2
Indikátory výsledků	
číslo	94800
název	Pracovní místa vytvořená v rámci podpořených projektů (Leader)
výchozí stav	0
hodnota pro mid-term (r. 2018)	0
cílový stav	0

Identifikace Fiche 6	
Název Fiche	O 6 Vzdělávání a informace
Vazba na článek Nařízení PRV	článek 14 Předávání znalostí a informační akce
Vymezení Fiche	
Stručný popis Fiche	Opatření SCLLD O 6: Podpora zahrnuje činnosti v oblasti odborného vzdělávání a získávání dovedností a informační akce. Podpora je určena pro osoby pracující v odvětvích zemědělství, potravinářství a lesnictví, uživatele půdy a jiné hospodářské subjekty, jež jsou malými nebo středními podniky působícími ve venkovských oblastech.
Vazba na cíle SCLLD	SC 2.1. Podporou vzdělávání zajistit zlepšení podmínek hospodaření a zvýšení zaměstnanosti na venkově
Oblasti podpory <i>(Popis podporovaných aktivit dle SCLLD a jednotlivých specifických cílů/článků Nařízení PRV vycházející z potřeb území)</i>	Činnosti v oblasti odborného vzdělávání a získávání dovedností mohou zahrnovat vzdělávací kurzy a workshopy. Podpora se nevztahuje na vzdělávací kurzy a kurzy odborné přípravy, které tvoří součást běžných vzdělávacích programů nebo systémů středního a vyššího vzdělávání. Subjekty zajišťující předávání znalostí a informační služby musí mít k plnění tohoto úkolu příslušné kapacity v podobě kvalifikovaných zaměstnanců a pravidelné odborné přípravy. Způsobitelnými výdaji mohou být náklady na organizaci a zajištění vzdělávacích akcí (do 15 účastníků) nebo informačních akcí (15 a více účastníků), včetně exkurzí pořádaných v souvislosti s projektem. Témata vzdělávacích a informačních akcí musí být zaměřena na aktivity podporované v rámci PRV, zejména na ty, které MAS hodlá podporovat v Programovém rámci PRV.

Definice příjemce dotace	Subjekt zajišťující odborné vzdělávání či jiné předávání znalostí a informační akce.	
Výše způsobilých výdajů	min.	50.000,- Kč
	max.	5.000.000,- Kč
Preferenční kritéria	Vzdělávání a informace – využívání aktivační metody výuky	
	Délka realizace projektu	
	Inovace – projekt přináší inovační řešení	
	Efektivnost projektu dle počtu účastníků versus náklady	
	Finanční náročnost projektu	
	Pozitivní vliv na horizontální témata	
Indikátory výstupů		
číslo		92301
název	Počet účastníků vzdělávání	
výchozí stav		0
hodnota pro mid-term (r. 2018)		12
cílový stav		24
Indikátory výsledků		
číslo		92030
název	T3 Celkový počet vyškolených účastníků čl. 14 nařízení EU č. 1305/2013	
výchozí stav		0
hodnota pro mid-term (r. 2018)		12
cílový stav		24

Identifikace Fiche 7	
Název Fiche	O 7 Zemědělská infrastruktura
Vazba na článek Nařízení PRV	článek 17 odst. 1., písmeno c) Zemědělská infrastruktura
Vymezení Fiche	
Stručný popis Fiche	Opatření SCLLD O 7: Podpora je zaměřena na investice, které se týkají infrastruktury související s rozvojem, modernizací nebo přizpůsobením se zemědělství, včetně přístupu k zemědělské půdě. Podpora přispívá k naplňování Priority 2 Zvýšení životaschopnosti zemědělských podniků a konkurenceschopnosti všech druhů zemědělské činnosti ve všech regionech a podpora inovativních zemědělských technologií a udržitelného obhospodařování lesů, zejména prioritní oblasti 2A Zlepšení hospodářské výkonnosti všech zemědělských podniků a usnadnění jejich restrukturalizace a modernizace, zejména za účelem zvýšení míry účasti na trhu a orientace na trh, jakož i diverzifikace zemědělských činností.
Vazba na cíle SCLLD	SC 4.1. Zajištění přístupu k zemědělské půdě a podpora výsadby související zeleně
Oblasti podpory <i>(Popis podporovaných aktivit dle SCLLD a jednotlivých specifických cílů/článků Nařízení PRV vycházející z potřeb území)</i>	Podpora zahrnuje hmotné nebo nehmotné investice, které souvisejí s rekonstrukcí a budováním zemědělské infrastruktury vedoucí ke zlepšení kvality či zvýšení hustoty polních cest. Kromě rekonstrukce a výstavby polních cest bude podporována i obnova či nová výstavba souvisejících objektů a technického vybavení. Polní cesty musí být realizovány na území, kde byly dokončeny pozemkové úpravy, a mimo intravilán obce.
Definice příjemce dotace	Obec nebo zemědělský podnikatel.
Výše způsobilých výdajů	min. 50.000,- Kč

	max. 5.000.000,- Kč
	Víceodvětvové navrhování a provádění projektu založeného na součinnosti mezi subjekty – partnerské smlouvy
	Délka realizace projektu
	Realizace projektu zasahuje do více katastrálních území v rámci územní působnosti MAS
	Finanční náročnost projektu
	Návaznost na cestní síť
	Ekologické řešení projektu
	Inovace – projekt přináší inovativní řešení
	Obnova polních cest
	Pozitivní vliv na horizontální témata
Indikátory výstupů	
číslo	93701
název	Počet podpořených zemědělských podniků/příjemců
výchozí stav	0
hodnota pro mid-term (r. 2018)	1
cílový stav	1

Identifikace Fiche 8	
Název Fiche	O 8 Síťování a spolupráce
Vazba na článek Nařízení PRV	článek 44 Činnosti spolupráce v rámci iniciativy LEADER
Vymezení Fiche	
Stručný popis Fiche	Opatření SCLLD O 8: Cílem opatření je rozvoj spolupráce a řešení společného zájmu, problémů a potřeb daného území nebo využití/rozvinutí existujícího potenciálu území mezi místní akční skupinou a dalšími partnerstvími. Projekt bude vykazovat přidanou hodnotu, která by bez spolupráce nevznikla. Projekt musí být zaměřen na témata, která mají význam pro všechny spolupracující subjekty.
Vazba na cíle SCLLD	SC 5.1. Navázaná spolupráce mezi všemi sektory místního hospodářství a přenos zkušeností a vzájemná pomoc
Oblasti podpory	Oblast podpory bude vymezovat popis témat projektů spolupráce, které musí být v souladu se SCLLD MAS. V rámci projektu lze realizovat měkké akce (propagační, informační, vzdělávací a volnočasové). Jako hmotné a nehmotné investice včetně stavebních úprav je možné realizovat pouze následující výdaje: - investice týkající se zajištění odbytu místní produkce včetně zavedení značení místních výrobků a služeb, - investice související se vzdělávacími aktivitami, - investice do informačních a turistických center.

<i>(Popis podporovaných aktivit dle SCLLD a jednotlivých specifických cílů/článků Nařízení PRV vycházející z potřeb území)</i>	<p>Výdaje do investic jsou způsobilé pouze za předpokladu, že jsou společně provozovány spolupracujícími subjekty.</p> <p>Za měkké akce lze považovat především pořádání konferencí, festivalů, workshopů, exkurzí, výstav, přenosů příkladů správné praxe, včetně produktů s tím spojených (publikace, brožury, letáky apod.). Investice mohou být realizovány pouze takové, které budou provozovat po celou dobu lhůty vázanosti projektu na účel samy MAS.</p> <p>Způsobilá pro podporu je i předběžná technická podpora projektů spolupráce, kdy MAS musí prokázat, že plánovala provedení konkrétního projektu. Na předběžnou technickou podporu projektů spolupráce může MAS využít maximálně 10 % z alokace přidělené MAS na realizaci projektů spolupráce.</p> <p>Témata projektů spolupráce se zaměřují na projekty týkající se zajištění odbytu místní produkce a oblasti cestovního ruchu.</p>				
Definice příjemce dotace	<p>Příjemcem dotace může být pouze MAS, jejíž SCLLD byla schválena z PRV. Kromě jiných místních akčních skupin (tzn. MAS, jejíž SCLLD nebyla schválena z PRV či zahraniční MAS) může MAS spolupracovat se:</p> <p>a) skupinou místních veřejných a soukromých partnerů na venkovském území, která provádí strategii místního rozvoje v rámci EU či mimo ni;</p> <p>b) skupinou místních veřejných a soukromých partnerů na jiném než venkovském území, která provádí strategii místního rozvoje v rámci EU.</p>				
Výše způsobilých výdajů	<table border="1"> <tr> <td>min.</td> <td>50.000,- Kč</td> </tr> <tr> <td>max.</td> <td>5.000.000,- Kč</td> </tr> </table>	min.	50.000,- Kč	max.	5.000.000,- Kč
min.	50.000,- Kč				
max.	5.000.000,- Kč				
Indikátory výstupu					
číslo	92501				
název	Celkové veřejné výdaje				
výchozí stav	0				
hodnota pro mid-term (r. 2018)	0				
cílový stav	39 069 EUR				

INTEGROVANÝ REGIONÁLNÍ OPERAČNÍ PROGRAM

Identifikace Opatření 9	
Název specifického cíle strategie:	Zkvalitněním infrastruktury, památek a veřejných služeb snížit územní rozdíly
Název opatření:	O9 Doprava a bezpečnost
Vazba na specifický cíl IROP:	4.1 Posílení komunitně vedeného místního rozvoje za účelem zvýšení kvality života ve venkovských oblastech a aktivizace místního potenciálu 1.2 Zvýšení podílu udržitelných forem dopravy
Popis opatření:	
<i>Stručný popis</i>	V rámci tohoto opatření bude podporováno zkvalitnění dopravy v regionu a její bezpečnost zahrnující bezbariérová přístupní místa vč. přístřeší a řešení cyklistické dopravy. Zdůvodnění potřebnosti realizace záměrů je uvedeno v analytické části pro oblast Bezpečnosti a Cyklodopravy ve shrnutí v závěru kap. 2.1.4 Doprava a dopravní infrastruktura.
<i>Specifický cíl SCLLD</i>	SC 3.1. Zkvalitnění dopravy v regionu a zajištění větší bezpečnosti
Typy projektů:	Bezpečnost V oblasti zvyšování bezpečnosti dopravy a přizpůsobení komunikací pro nemotorovou dopravu osobám s omezenou pohyblivostí nebo orientací budou podporovány hlavní aktivity:

	<ul style="list-style-type: none"> • rekonstrukce, modernizace a výstavba chodníků podél silnic I., II. a III. třídy a místních komunikací, přizpůsobených osobám s omezenou schopností pohybu a orientace, včetně přechodů pro chodce a míst pro přecházení. (Pozn. Vedení chodníku nemusí být v celém řešeném úseku bezprostředně podél komunikace (silnice), ale může se v části úseku odchytil např. do proluky, podloubí, průchodu. Žadatel ve studii proveditelnosti popíše soulad s hlavní podporovanou aktivitou, jejímž cílem je zvýšit bezpečnost dopravy, především pěší, v trase dopravně zatížené komunikace.) • rekonstrukce, modernizace a výstavba bezbariérových komunikací pro pěší k zastávkám veřejné hromadné dopravy, • rekonstrukce, modernizace a výstavba podchodů nebo lávek pro chodce přes silnice I., II. a III. třídy, místní komunikace, železniční a tramvajovou dráhu, přizpůsobených osobám s omezenou schopností pohybu a orientace a navazujících na bezbariérové komunikace pro pěší, • realizace prvků zvyšujících bezpečnost železniční, silniční, cyklistické a pěší dopravy (bezpečnostní opatření realizovatelná na silnici, místní komunikaci nebo dráze, veřejné osvětlení, prvky inteligentních dopravních systémů), <p>Cyklodoprava</p> <ul style="list-style-type: none"> • výstavba samostatných stezek pro cyklisty nebo stezek pro cyklisty a chodce se společným nebo odděleným provozem s dopravním značením C8a,b, C9a,b nebo C10a,b, sloužících k dopravě do zaměstnání, škol a za službami, • výstavba jízdnic pruhů pro cyklisty nebo společných pásů pro cyklisty a chodce v přidruženém prostoru silnic a místních komunikací s dopravním značením C8a,b, C9a,b nebo C10a,b, sloužících k dopravě do zaměstnání, škol a za službami, • úprava a realizace liniových opatření pro cyklisty v hlavním dopravním prostoru silnic a místních komunikací v podobě vyhrazených jízdnic pruhů pro cyklisty, piktogramových koridorů pro cyklisty nebo vyhrazených jízdnic pruhů pro autobusy a jízdnic kola, sloužících k dopravě do zaměstnání, škol a za službami, • je možná kombinace uvedených aktivit, • je možná realizace související doprovodné infrastruktury pro cyklisty (např. stojany na jízdnic kola), zmírňujících a kompenzačních opatření pro minimalizaci negativních vlivů na životní prostředí (např. výsadba doprovodné zeleně) a souvisejících prvků zvyšujících bezpečnost cyklistické dopravy (např. veřejné osvětlení, prvky inteligentních dopravních systémů), vždy při současné výstavbě komunikace pro cyklisty nebo liniového opatření pro cyklisty. <p>V rámci vedlejších aktivit pro Bezpečnost a Cyklodopravu lze z do výše 15% hlavních aktivit realizovat:</p> <ul style="list-style-type: none"> • realizace stavbou vyvolaných investic, • zpracování projektových dokumentací, • zpracování studie proveditelnosti, • výkup nemovitostí podmiňujících výstavbu, • provádění inženýrské činnosti ve výstavbě, • povinná publicita.
Příjemci podpory	kraje, obce; dobrovolné svazky obcí; organizace zřizované nebo zakládáné kraji; organizace zřizované nebo zakládáné obcemi; organizace zřizované nebo zakládáné dobrovolnými svazky obcí; provozovatelé dráhy nebo drážní dopravy podle zákona č. 266/1994 Sb., o drahách; dopravci ve veřejné linkové dopravě podle zákona č. 111/1994 Sb., o silniční dopravě; Ministerstvo dopravy ČR; subjekty zajišťující dopravní obslužnost, uvedené v § 8 odst. 1 zákona č. 194/2010 Sb., o veřejných službách v přepravě cestujících a o změně dalších zákonů, tedy stát, kraje a obce, pokud poskytují veřejné služby v přepravě cestujících samy, a dopravci, kteří jsou provozovateli veřejné linkové dopravy podle zákona č. 111/1994 Sb., o silniční dopravě, na základě smlouvy o veřejných službách v přepravě cestujících.
Minimální a maximální výše ZV:	Maximální a minimální výše způsobilých výdajů bude nastavena ve výzvě MAS.

Principy preferenčních kritérií:	Preferenční kritéria budou nastavena ve výzvě MAS	
Výsledky:	Kód indikátoru	název indikátoru
	7 51 20	Podíl veřejné osobní dopravy na celkových výkonech v osobní dopravě
	7 63 10	Podíl cyklistiky na přepravních výkonech
	7 50 01	Počet realizací vedoucích ke zvýšení bezpečnosti v dopravě
	7 61 00	Délka nově vybudovaných cyklostezek a cyklotras
	7 64 01	Počet parkovacích míst pro jízdní kola

Identifikace opatření 10	
Název specifického cíle strategie:	Zajištění a ochrana kvalitního životního prostředí pro život a podpora efektivního využívání zdrojů s eliminací negativních důsledků činností na životní prostředí.
Název opatření:	O 10 Snížení rizik spojených s klimatickými změnami
Vazba na specifický cíl IROP:	4.1 Posílení komunitně vedeného místního rozvoje za účelem zvýšení kvality života ve venkovských oblastech a aktivizace místního potenciálu 1.3 Zvýšení připravenosti k řešení a řízení rizik a katastrof
Popis opatření:	
<i>Stručný popis</i>	V rámci tohoto opatření bude podporováno pořízení specializované techniky a věcných prostředků určených pro výkon činností spojených s extrémním suchem. Oblast podpory v rámci ORP Vyškov a ORP Bučovice vychází z dokumentů „Zajištění adekvátní odolnosti a vybavenosti základních složek integrovaného záchranného systému – Policie ČR a Hasičského záchranného sboru ČR (včetně JSDH) v území s důrazem na přizpůsobení se změnám klimatu a novým rizikům v období 2014-2020“a z přílohy č. 5 Programového dokumentu IROP.
<i>Specifický cíl SCLLD</i>	SC 4.2. Zajištění adekvátních prostředků pro ochranu životního prostředí a zvýšení bezpečnosti v souvislosti s extrémním suchem
Typy projektů:	Pořízení specializované techniky a věcných prostředků určených pro výkon činností spojených s extrémním suchem. Cílem je posílení vybavení složek IZS pro řešení mimořádných událostí v důsledku sucha, které má dopad na vznik lesních požárů. Nedostatek podzemní a povrchové vody způsobuje omezení zásobování vodou či elektrickou energií. Pořízena bude odpovídající technika a věcné prostředky, např. mobilní kontejnerová elektrocentrála nebo lesní hasicí speciál.
Příjemci podpory	Podle § 4 zákona č. 239/2000 Sb., o integrovaném záchranném systému a o změně některých zákonů MV – Generální ředitelství HZS ČR; HZS krajů; Záchranný útvar HZS ČR; obce, které zřizují jednotky požární ochrany (§ 29 zákona č. 133/1985 Sb., o požární ochraně) – jednotky sboru dobrovolných hasičů kategorie II a III (podle přílohy zákona o požární ochraně); Policejní prezidium ČR; krajská ředitelství Policie ČR; kraje (kromě hl. m. Prahy) jako zřizovatelé zdravotnické záchranné služby krajů; organizační složky státu a jimi zřizované nebo zakládané organizace, které zajišťují vzdělávání a výcvik složek IZS; státní organizace, která zřizuje jednotku HZS podniku s územní působností.
Minimální a maximální výše ZV:	Maximální a minimální výše způsobilých výdajů bude nastavena ve výzvě MAS.

Principy preferenčních kritérií:	Preferenční kritéria budou nastavena ve výzvě MAS	
Výsledky:	Kód indikátoru	název indikátoru
	5 75 20	Počet exponovaných území s nedostatečnou připraveností složek IZS
	5 70 01	Počet nové techniky a věcných prostředků složek IZS

Identifikace opatření 11	
Název specifického cíle strategie:	Zkvalitněním infrastruktury, památek a veřejných služeb snížit územní rozdíly
Název opatření:	O 11 Rozvoj sociálních služeb a infrastruktury
Vazba na specifický cíl IROP:	4.1 Posílení komunitně vedeného místního rozvoje za účelem zvýšení kvality života ve venkovských oblastech a aktivizace místního potenciálu 2.1 Zvýšení kvality a dostupnosti služeb vedoucí k sociální inkluzi
Popis opatření:	
<i>Stručný popis</i>	<p>Infrastruktura pro dostupnost a rozvoj sociální služby - v rámci aktivity lze podpořit pouze sociální služby definované zákonem č. 108/2006 Sb., o sociálních službách ve znění pozdějších předpisů.</p> <p>Ambulantní sociální služby</p> <p>Podpora rozvoje infrastruktury komunitních center za účelem sociálního začleňování a zvýšení uplatnitelnosti na trhu práce. Cílem není podpora kulturních center nebo prostor pro masovou zábavu. Nebude uplatněno poskytování služeb dle zák. č. 108/2006 Sb.</p> <p>Sociální bydlení se týká podpory pořízení bytů, bytových domů, nebytových prostor a jejich adaptace pro potřeby soc. bydlení a pořízení nezbytného základního vybavení. Soc. bydlení musí zajišťovat přístup a udržení dlouhodobého, kvalitativně standardního a prostorově nesegregovaného bydlení. Na vesnicích chybí prostory pro sociální bydlení z důvodu nesegregace místních obyvatel, kteří z důvodu chybějících kapacit jsou vykořeněni z místa jejich rodiště a bydliště.</p>
<i>Specifický cíl SCLLD</i>	SC 3.3. Snížení územních rozdílů zkvalitněním služeb a infrastruktury v oblasti sociálního začleňování
Typy projektů: <i>(Popis podporovaných aktivit dle SCLLD a jednotlivých specifických cílů/článků Nařízení PRV vycházející z potřeb území)</i>	<p>Infrastruktura pro dostupnost a rozvoj sociální služby - projekty se zaměřují na vybudování zázemí pro terénní služby, vybavení zařízení, které umožňuje práci v obtížně dostupných lokalitách, pořízení vybavení mobilního týmu pro poskytování zdravotně sociální pomoci ve vyloučených lokalitách, nebo vybudování zázemí pro realizaci fakultativních činností v ambulantní skupinové formě terénních služeb sociální prevence či odborného sociálního poradenství. Aktivita není zaměřena výhradně na seniory a nelze podpořit domovy se zvláštním režimem podle § 50 zák. č. 108/2006 Sb., o sociálních službách, ve znění pozdějších předpisů.</p> <p>Ambulantní sociální služby - prostorové oddělení ambulantních služeb od pobytových forem, rekonstrukci a vybavení stávajících prostor nebo na výstavbu či nákup objektů pro realizaci stávající sociální služby v nevyhovujícím prostoru, na vybudování zázemí pro hygienický servis v ambulantních zařízeních, rekonstrukci objektu a jeho adaptaci např. na terapeutické dílny nebo zřízení kontaktního centra v nebytových prostorách domu.</p> <p>Podpora rozvoje infrastruktury komunitních center za účelem sociálního začleňování a zvýšení uplatnitelnosti na trhu práce - veřejná víceúčelová zařízení, ve kterých se setkávají členové komunity za účelem realizace sociálních, vzdělávacích, kulturních a rekreačních aktivit. Bude poskytována kombinace komunitních a veřejných služeb, minimálně základní sociální poradenství, sociální služba v ambulantní a terénní formě se zaměřením na řešení nepříznivé sociální situace a sociální začleňování. Centrum bude vždy umožňovat vzájemné kontakty mezi příslušníky cílové skupiny a profesionály v sociální oblasti.</p> <p>Sociální bydlení - bude podporováno pořízení bytů, bytových domů, nebytových prostor a jejich adaptace pro potřeby sociálního bydlení a pořízení nezbytného základního vybavení.</p>

	<p>Sociální bydlení zajišťuje přístup a udržení dlouhodobého, kvalitativně standardního a prostorově nesegregovaného bydlení.</p> <p>Doplňková aktivita -zahrnutí zeleně v okolí budov a na budovách, např. zelené zdi a střechy, aleje, hřiště a parky do realizovaných projektů.</p>														
Příjemci podpory	<p>Sociální služby - nestátní neziskové organizace; organizační složky státu; příspěvkové organizace organizačních složek státu; kraje; organizace zřizované nebo zakládané kraji; obce; organizace zřizované nebo zakládané obcemi; dobrovolné svazky obcí; organizace zřizované nebo zakládané dobrovolnými svazky obcí; církve; církevní organizace</p> <p>Sociální bydlení - obce; nestátní neziskové organizace; církve; církevní organizace</p>														
Minimální a maximální výše ZV:	Maximální a minimální výše způsobilých výdajů bude nastavena ve výzvě MAS.														
Principy preferenčních kritérií:	Preferenční kritéria budou nastavena ve výzvě MAS														
Výsledky:	<table border="1"> <thead> <tr> <th>Kód indikátoru</th> <th>název indikátoru</th> </tr> </thead> <tbody> <tr> <td>6 75 10</td> <td>Kapacita služeb a sociální práce</td> </tr> <tr> <td>5 53 01</td> <td>Počet podpořených bytů pro sociální bydlení</td> </tr> <tr> <td>5 54 01</td> <td>Počet podpořených zázemí pro služby a sociální práci</td> </tr> <tr> <td>5 53 20</td> <td>Průměrný počet osob využívajících sociální bydlení</td> </tr> <tr> <td>5 53 10</td> <td>Nárůst kapacity sociálních bytů</td> </tr> <tr> <td>5 54 02</td> <td>Počet poskytovaných druhů sociálních služeb</td> </tr> </tbody> </table>	Kód indikátoru	název indikátoru	6 75 10	Kapacita služeb a sociální práce	5 53 01	Počet podpořených bytů pro sociální bydlení	5 54 01	Počet podpořených zázemí pro služby a sociální práci	5 53 20	Průměrný počet osob využívajících sociální bydlení	5 53 10	Nárůst kapacity sociálních bytů	5 54 02	Počet poskytovaných druhů sociálních služeb
	Kód indikátoru	název indikátoru													
	6 75 10	Kapacita služeb a sociální práce													
	5 53 01	Počet podpořených bytů pro sociální bydlení													
	5 54 01	Počet podpořených zázemí pro služby a sociální práci													
	5 53 20	Průměrný počet osob využívajících sociální bydlení													
5 53 10	Nárůst kapacity sociálních bytů														
5 54 02	Počet poskytovaných druhů sociálních služeb														

Identifikace opatření 12	
Název specifického cíle strategie:	Vzdělaný lidský potenciál přispívající k využívání inovací, ekonomické stabilitě a sociální inkluzi.
Název opatření:	O 12 Zkvalitnění vzdělávání a celoživotního učení
Vazba na specifický cíl IROP:	4.1 Posílení komunitně vedeného místního rozvoje za účelem zvýšení kvality života ve venkovských oblastech a aktivizace místního potenciálu 2.4 Zvýšení kvality a dostupnosti infrastruktury pro vzdělávání a celoživotní učení
Popis opatření:	
<i>Stručný popis</i>	<p>Podpora bude směřována na infrastrukturu pro předškolní vzdělávání pro zařízení péče o děti do 3 let, dětských skupin a mateřských škol, základní vzdělávání a to základních škol a škol a školských zařízení středních a vyšších škol. Podporována bude i infrastruktura pro celoživotní vzdělávání a pro zájmové a neformální vzdělávání mládeže.</p> <p>Jednotlivé aktivity, vyjma MŠ, daného opatření je možné realizovat pouze pro zajištění rozvoje žáků v klíčových kompetencích (tj. rozvoj v oblastech komunikace v cizích jazycích, v oblasti technických a řemeslných oborů, přírodních věd, ve schopnosti práce s digitálními technologiemi). Mimo vazbu na klíčové kompetence lze realizovat projekty na rozšiřování kapacit ZŠ (příp. SŠ a VOŠ) v rámci MAS, neboť územím spadá do ORP Vyškov a ORP Bučovice se sociálně vyloučenou lokalitou. Požadavky na výše jmenované záměry byly</p>

	zjištěny dotazníkovým šetřením v rámci MŠMT, z kulatých stolů a dotazníkovým šetřením MAS.
<i>Specifický cíl SCLLD</i>	SC 2.2. Zefektivnění výuky zkvalitněním infrastruktury a pomůcek v oblasti vzdělávání a celoživotního učení
Typy projektů:	<p>Podpora infrastruktury pro předškolní vzdělávání – podpora zařízení péče o děti do 3 let, dětských skupin a mateřských škol</p> <p>-Stavby, stavební úpravy, pořízení vybavení, kde je prokazatelný nedostatek těchto kapacit vč. venkovního prostoru (zeleň, herní prvky).</p> <p>-Podpora sociální inkluze prostřednictvím stavebních úprav budov, učeben a venkovních prostor, pořízení vybavení, kompenzačních pomůcek a vybavení.</p> <p>Infrastruktura pro základní vzdělávání v základních školách</p> <p>-Stavební úpravy, pořízení vybavení pro zajištění rozvoje žáků v oblastech komunikace v cizích jazycích, technických a řemeslných oborů, přírodních věd, ve schopnosti práce s digitálními technologiemi.</p> <p>-Rozšiřování kapacit základních škol</p> <p>-Podpora sociální inkluze prostřednictvím stavebních úprav budov a učeben, školních poradenských pracovišť, pořízení vybavení a kompenzačních pomůcek a kompenzačního vybavení pro děti se SVP, nezbytných pro zajištění rovného přístupu ke vzdělávání sociálně vyloučeným osobám.</p> <p>-Zajištění vnitřní konektivity škol a připojení k internetu</p> <p>Podpora infrastruktury škol a školských zařízení pro střední a vyšší odborné vzdělávání</p> <p>-Stavební úpravy, pořízení vybavení pro zajištění rozvoje klíčových kompetencí v oblastech komunikace v cizích jazycích a v oblasti technických a řemeslných oborů, přírodních věd a schopnosti práce s digitálními technologiemi</p> <p>-Rozšiřování středních a vyšších odborných škol za účelem sociální inkluze</p> <p>-Stavební úpravy budov a učeben, školních poradenských pracovišť, pořízení vybavení, kompenzačních pomůcek a kompenzačního vybavení pro děti se SVP, nezbytných pro sociální inkluzi</p> <p>-Zajištění vnitřní konektivity škol a připojení k internetu – rozvoj vnitřní konektivity v prostorách škol a školských zařízení a připojení k internetu.</p> <p>Podpora infrastruktury pro celoživotní vzdělávání v klíčových kompetencích jako jsou komunikace v cizích jazycích, technické a řemeslné obory, přírodní vědy, schopnosti práce s digitálními technologiemi.</p> <p>-Stavební úpravy, pořízení vybavení pro vybudování a zkvalitnění kapacity ve vazbě na potřeby sladění nabídky a poptávky na regionálním trhu práce.</p> <p>Podpora infrastruktury pro zájmové a neformální vzdělávání mládeže</p> <p>-Stavební úpravy, pořízení vybavení pro zajištění rozvoje klíčových kompetencí viz.výše infrastruktura pro celoživotní vzdělávání</p> <p>Doplňkové aktivity</p> <p>Jako doplňková aktivita bude podporováno zahrnutí zeleně v okolí budov a na budovách, např. zelené zdi a střechy a zahrady.</p> <p>Opatření vedoucí k sociální inkluzi:</p> <p>IROP nebude podporovat žádná opatření, která vedou k diskriminaci a segregaci marginalizovaných skupin, jako jsou romské děti a žáci a další děti a žáci s potřebou podpůrných opatření (děti a žáci se zdravotním postižením, zdravotním znevýhodněním a se sociálním znevýhodněním).</p>
Příjemci podpory	zařízení péče o děti do 3 let; školy a školská zařízení v oblasti předškolního, základního a středního vzdělávání a vyšší odborné školy; další subjekty podílející se na realizaci vzdělávacích aktivit; kraje; organizace zřizované nebo zakládané kraji; obce; organizace zřizované nebo zakládané obcemi; nestátní neziskové organizace; církve; církevní organizace; organizační složky státu; příspěvkové organizace organizačních složek státu
Minimální a maximální výše ZV:	Maximální a minimální výše způsobilých výdajů bude nastavena ve výzvě MAS.
Principy preferenčních kritérií:	Preferenční kritéria budou nastavena ve výzvě MAS

Výsledky:	Kód indikátoru	název indikátoru
	5 00 20	Podíl tříletých dětí umístěných v předškolním zařízení
	5 00 30	Podíl osob předčasně opouštějících vzdělávací systém
	5 00 00	Počet podpořených vzdělávacích zařízení
	5 00 01	Kapacita podporovaných zařízení péče o děti nebo vzdělávacích zařízení
	5 01 20	Počet osob využívající zařízení péče o děti do 3 let

Identifikace opatření 13		
Název specifického cíle strategie:	O 13 Zkvalitněním infrastruktury, památek a veřejných služeb snížit územní rozdíly	
Název opatření:	Památky	
Vazba na specifický cíl IROP:	4.1 Posílení komunitně vedeného místního rozvoje za účelem zvýšení kvality života ve venkovských oblastech a aktivizace místního potenciálu 3.1 Zefektivnění prezentace, posílení ochrany a rozvoje kulturního dědictví	
Popis opatření:		
<i>Stručný popis</i>	Revitalizace souboru vybraných památek	
<i>Specifický cíl SCLLD</i>	3.2. Dochování památek pro další generace	
Typy projektů:	Revitalizace souboru vybraných památek - památek zapsaných na Seznam světového dědictví UNESCO, památek zařazených na Indikativní seznam světového dědictví UNESCO v kategorii kulturní dědictví, národních kulturních památek k 1. 1. 2014, památek evidovaných v Indikativním seznamu národních kulturních památek k 1. 1. 2014 (Indikativní seznam NKP – usedlost č.p. 12 v Kučerově viz. analytická část str. 72). -Součástí revitalizace budou opatření, nezbytná pro efektivní zpřístupnění, plnohodnotné využití, zatraktivnění a zabezpečení souboru památek: - Zajištění vyšší bezpečnosti návštěvníků, odstraňování přístupových bariér, zvýšení ochrany památky a jejího zabezpečení, restaurování památek, rekonstrukce stávajících expozic a depozitářů a budování nových expozic a depozitářů, digitalizace památek a mobiliářů, obnova parků a zahrad u souborů památek, modernizace, popř. výstavba nezbytných objektů sociálního, technického a technologického zázemí. Propagace a marketing památek bude hrazen z národních zdrojů.	
Příjemci podpory	vlastníci památek	
Minimální a maximální výše ZV:	Maximální a minimální výše způsobilých výdajů bude nastavena ve výzvě MAS.	
Principy preferenčních kritérií:	Preferenční kritéria budou nastavena ve výzvě MAS	
Výsledky:	Kód indikátoru	název indikátoru
	9 10 05	Zvýšení očekávaného počtu návštěv podporovaných kulturních a přírodních památek a atrakcí
	9 10 10	Počet návštěv kulturních památek a paměťových institucí zpřístupněných za vstupné
	9 05 01	Počet revitalizovaných památkových objektů

OPERAČNÍ PROGRAM ZAMĚSTNANOST

Identifikace Opatření OPZ O 14	
Název opatření	O 14 Sociální začleňování prostřednictvím poskytování vybraných sociálních služeb a dalších programů a podpora komunitní sociální práce včetně komunitních center
Vazba na specifický cíl OP	2.3.1 Zvýšit zapojení lokálních aktérů do řešení problémů nezaměstnanosti a sociálního začleňování ve venkovských oblastech
Vymezení opatření	
Stručný popis opatření	Podpora sociálního začleňování osob sociálně vyloučených či sociálním vyloučením ohrožených prostřednictvím poskytovaných vybraných sociálních služeb, komunitních sociálních prací (činnosti nad rámec zákona č. 108/2006 Sb., o sociálních službách, realizované v přirozené komunitě), vznikem komunitních center jako součástí procesu realizace a rozvoje komunitní (sociální) práce v území, včetně dalších programů a činností v oblasti sociálního začleňování.
Vazba na specifický cíl SCLLD	3. 4 Podpora sociálního začleňování a řešení situace v sociálně vyloučených lokalitách
Vazba na jiná opatření (i mimo programový rámec OPZ)	JMK OP C.1 Důraz na kvalitativní aspekty poskytování sociálních služeb – realizace kontrolních šetření sociálních služeb a provázanost výstupů s hodnocením a financováním sociálních služeb, C.3 Podpora realizace projektů zvyšujících kvalitu péče v sociálních službách, MMR OP 3.1 Zvýšení kvality a vybavenosti veřejnými službami, 3.3 Podpora bydlení jako nástroje sociální soudržnosti IROP SC 4.1: Posílení komunitně vedeného místního rozvoje za účelem zvýšení kvality života ve venkovských oblastech a aktivizace místního potenciálu
Cíl opatření	Zkvalitnit, rozšířit a zpřístupnit sociální služby osobám sociálně vyloučeným či sociálním vyloučením ohrožených, zvýšit zapojení lokálních aktérů do řešení problémů začleňování těchto osob formou podpory programů, činností, aktivit a komunitní sociální práce realizovaných v přirozeném prostředí osob z cílových skupin.
Možná témata projektů	Projekty tematicky zaměřené na: <ul style="list-style-type: none"> - odborné sociální poradenství (služby poskytující informace k řešení nepříznivé sociální situace), - služby sociální péče (služby napomáhají soběstačnosti a podporují zapojení do běžného života), - služby sociální prevence (služby podporují osoby v překonání krizové situace a chrání společnost před nežádoucími a patologickými jevy), - zvyšování kvality a dostupnosti sociálních služeb.
Oblasti podpory (Popis podporovaných aktivit dle SCLLD a jednotlivých specifických cílů/článků Nařízení OPZ vycházející z potřeb území)	A) Sociální služby V oblasti sociálních služeb budou podporované uvedené druhy sociálních služeb pro vymezené cílové skupiny, aktivity, které jsou zaměřené na podporu a financování běžných výdajů souvisejících s poskytováním základních druhů a forem sociálních služeb. Jejich výčet a charakteristiky jsou uvedeny v části třetí, hlavě I, díle 2 až 4 zákona č. 108/2006 Sb., o sociálních službách. Bude podporováno poskytování pouze těch sociálních služeb, které jsou registrovány v souladu se zákonem č. 108/2006 Sb., o sociálních službách, a které jsou zároveň součástí sítě sociálních služeb uvedené ve střednědobém plánu rozvoje sociálních služeb příslušného kraje (popř. obce). Budou podporovány pouze sociální služby poskytované terénní a ambulantní formou. Jako pobytové budou podporovány jen odlehčovací služby a krizová pomoc podle § 44 a § 60 zákona č. 108/2006 Sb., o sociálních službách. Budou podpořeny aktivity směřující na celoživotní vzdělávání pracovníků poskytovatele sociální služby, čím se rozumí: vzdělávání sociálních pracovníků v souladu s § 111 zákona o sociálních službách, a to maximálně v rozsahu 24 hodin za kalendářní rok, - vzdělávání pracovníků v sociálních službách v souladu s § 116 odst. 9 zákona o sociálních službách, a to maximálně v rozsahu 24 hodin za kalendářní rok, - vzdělávání vedoucích pracovníků, a to maximálně v rozsahu 24 hodin za kalendářní rok. Oblast podpory: Odborné sociální poradenství - § 37, terénní programy - § 69, sociálně aktivizační služby pro rodiny s dětmi - § 65, raná péče - § 54, kontaktní centra - § 59, nízkoprahová zařízení pro děti a mládež - § 62, sociální rehabilitace - § 70, sociálně terapeutické dílny - § 67, služby následné péče - § 64, osobní asistence - § 39, odlehčovací služby - § 44.

	<p>B) Komunitní sociální práce a komunitní centra</p> <p>V oblasti komunitní sociální práce budou podporované činnosti nad rámec základních činností sociálních služeb podle zákona č. 108/2006 Sb., o sociálních službách, realizované v přirozené komunitě. Aktivity podporované v rámci komunitní sociální práce musí mít přímou vazbu na sociální začleňování nebo prevenci sociálního vyloučení osob. Komunitní práce a vodítka pro předkládání projektů komunitní práce jsou naplňovány skrze tyto principy: aktivizace; participace; zplnomocnění; kolektivní/skupinová spolupráce; práce s místními zdroji, dosažitelnost úspěchů, udržitelnost výsledků a dosažených změn; komplexní přístup; zodpovědnost, sdílená zodpovědnost; reflektivní praxe a celoživotní učení. V oblasti komunitních center budou podpořeny aktivity, které mají přímou vazbu na sociální začleňování nebo prevenci sociálního vyloučení osob. Činnost musí být koordinována zastřešena minimálně jednou osobou s odbornou způsobilostí sociálního pracovníka podle zákona č. 108/2006 Sb., o sociálních službách, popř. dalšími odbornými pracovníky, pokud to vyžaduje daný druh aktivity. Aktivity realizované v komunitním centru mohou navazovat na poskytování základních činností registrovaných sociálních služeb podle zákona č. 108/2006 Sb., o sociálních službách, avšak nenahrazují poskytování sociálních služeb. Vedle aktivit přispívajících k řešení sociálních problémů komunity a jejich členů mohou komunitní centra realizovat také: kulturní/multikulturní aktivity, výchovně/vzdělávací aktivity, aktivity neformálních skupin veřejnosti a občanských iniciativ, environmentální aktivity a podpora jejich využití, aktivity podporující zapojování cílových skupin do dobrovolnické činnosti.</p> <p>C) Programy a činnosti v rámci sociálního začleňování nad rámec/mimo režim zákona č. 108/2006 Sb.</p> <p>Budou podporovány další programy a činnosti v oblasti sociálního začleňování: programy prevence a řešení problémů především v sociálně vyloučených lokalitách; aktivity směřující k podpoře mladým lidem ze sociálně znevýhodněného prostředí; aktivity a programy sekundární a terciární prevence pro osoby ohrožené závislostmi nebo osoby závislé na návykových látkách; motivační programy přispívající k sociálnímu začlenění nebo k prevenci sociálního vyloučení osob v nepříznivé sociální situaci; aktivity zaměřené na podporu pečujících osob a neformální péče, sdílené péče, domácí paliativní péče, podpůrné služby určené pro pečující osoby; aktivity zaměřené na vzdělávání osob z cílových skupin; aktivizační, asistenční a motivační programy; aktivity zaměřené na předcházení ekonomické nestability osob z cílových skupin.</p>
Možní příjemci dotace	<p>Pro projekty zaměřené na poskytování sociálních služeb jsou oprávněnými žadateli pouze poskytovatelé sociálních služeb registrovaní podle zákona č. 108/2006 Sb., o sociálních službách.</p> <p>Pro projekty zaměřené na poskytování komunitní sociální práce a komunitní centra, programy a činnosti v rámci sociálního začleňování nad rámec/mimo režim zákona č. 108/2006 Sb. jsou oprávněnými žadateli: obce, dobrovolné svazky obcí, organizace zřizované obcemi, organizace zřizované kraji, příspěvkové organizace, nestátní neziskové organizace, obchodní korporace, OSVČ, poradenské a vzdělávací instituce, poskytovatelé sociálních služeb, profesní a podnikatelská sdružení, sociální partneři, školy a školská zařízení</p>
Podporované cílové skupiny	<p>Cílovou skupinou jsou zejména osoby sociálně vyloučené a osoby sociálním vyloučením ohrožené, např. osoby se zdravotním postižením, osoby s kombinovanými diagnózami, osoby ohrožené domácím násilím a závislostmi, oběti trestné činnosti, osoby ohrožené předlužeností, osoby ohrožené vícenásobnými riziky, osoby žijící v sociálně vyloučených lokalitách, osoby opouštějící institucionální zařízení, bezdomovci a osoby žijící v nevyhovujícím nebo nejistém ubytování, osoby pečující o jiné závislé osoby, neformální pečovatelé atd. Cílovou skupinou mohou být také sociální pracovníci a pracovníci v sociálních službách, případně další pracovníci v přímé práci s klienty, pouze však ve vztahu k doplňkovým aktivitám projektu zaměřeného na přímou podporu cílové skupiny osob sociálně vyloučených nebo sociálním vyloučením ohrožených.</p>
Absorpční kapacita	<p>Organizace působící v oblasti poskytování sociálních služeb na území MAS přispějí svými projekty k naplnění opatření. Jedná se o 4 subjekty v území MAS připravené v plánovacím období realizovat své projekty.</p>
Principy pro určení preferenčních kritérií	<ul style="list-style-type: none"> - spolupráce a síťování, - inovace, přenos dobré praxe

Vazba na horizontální témata	Opatření má neutrální vliv na podporu rovných příležitostí a nediskriminaci, na podporu rovnosti mezi muži a ženami, na udržitelný rozvoj	
Priorizace navrhovaných opatření	Opatření bude financované z alokované částky a má přímou provazbu na: <ul style="list-style-type: none"> - Strategický cíl 2: Vzdělávání a inovace (vzdělaný lidský potenciál přispívající k využívání inovací, ekonomické stabilitě a sociální inkluzi) - Strategický cíl 3: Infrastruktura a podmínky pro život v regionu (zkvalitněním infrastruktury, památek a veřejných služeb snížit územní rozdíly) 	
Harmonogram výzev	Sociální služby – 05/2017 Komunitní sociální práce a komunitní centra – 05/2017 Programy a činnosti v rámci sociálního začleňování nad rámec/mimo režim zákona č. 108/2006 Sb. – 05/2018	
Výše způsobilých výdajů	Sociální služby (min. 400 000,- Kč; max. 2 002 000,- Kč)	
	Komunitní sociální práce a komunitní centra (min. 400 000,- Kč; max. 2 000 000,- Kč)	
	Programy a činnosti v rámci sociálního začleňování nad rámec/mimo režim zákona č. 108/2006 Sb. (min. 400 000,- Kč; max. 2 250 000,- Kč)	
Indikátory výstupů	kód indikátoru	název indikátoru
	60000	celkový počet účastníků
	67001	kapacita podpořených služeb
	55102	počet podpořených komunitních center
	62000	počet projektů, které zcela nebo zčásti provádějí sociální partneři nebo nevládní organizace
	62200	počet projektů zaměřených na orgány veřejné správy a veřejné služby na celostátní, regionální a místní úrovni
	80500	počet napsaných a zveřejněných analytických a strategických dokumentů (vč. evaluačních)
Indikátory výsledků	kód indikátoru	název indikátoru
	67010	využívání podpořených služeb
	67315	bývalí účastníci projektů v oblasti sociálních služeb, u nichž služba naplnila svůj účel
	67310	bývalí účastníci projektů, u nichž intervence formou sociální práce naplnila svůj účel
	62600	účastníci, kteří získali kvalifikaci po ukončení své účasti
	62800	znevýhodnění účastníci, kteří po ukončení své účasti hledají zaměstnání, jsou v procesu vzdělávání/odborné přípravy, rozšiřují si kvalifikaci nebo jsou zaměstnaní, a to i OSVČ
	62900	účastníci zaměstnaní 6 měsíců po ukončení své účasti, včetně OSVČ
	62700	účastníci zaměstnaní po ukončení své účasti, včetně OSVČ

Identifikace Opatření O 15	
Název opatření	O 15 Podpora prorodinných opatření obcí a dalších aktérů na místní úrovni v rámci sociálního začleňování
Vazba na specifický cíl OP	2.3.1 Zvýšit zapojení lokálních aktérů do řešení problémů nezaměstnanosti a sociálního začleňování ve venkovských oblastech
Vymezení opatření	
Stručný popis opatření	Prorodinná opatření jsou určena rodičům dětí (dospělým, kteří se podílí na péči o dítě ve společné domácnosti) a dalším pečujícím osobám, vhodně doplňují další opatření na podporu rodiny z oblasti sociálního začleňování a zaměstnanosti (např. manželské a rodinné poradny, poradny pro oběti domácího násilí, sociálně aktivizační služby pro rodiny s dětmi, flexibilní formy zaměstnávání).
Vazba na specifický cíl SCLLD	3.4 Podpora sociálního začleňování a řešení situace v sociálně vyloučených lokalitách
Vazba na jiná opatření (i mimo programový rámec OPZ)	JMK OP 1.1 Opatření v oblasti materiální pomoci, 1.2. Opatření v oblasti rozvoje infrastruktury IROP SC 4.1: Posílení komunitně vedeného místního rozvoje za účelem zvýšení kvality života ve venkovských oblastech a aktivizace místního potenciálu
Cíl opatření	Škála opatření přispívá ke sladování pracovního a rodinného života, k podpoře rodiny a k

	<p>předcházení sociálního vyloučení osob včetně jejich uplatnitelnosti na trhu práce. Cílem je zajištění péče o děti v době mimo školní vyučování, kdy jsou rodiče v zaměstnání. Podpora je zaměřena na vznik nových a udržení stávajících zařízení pro umístění dětí s ohledem na podporu lepšího uplatnění rodičů na trhu práce.</p>
Možná témata projektů	<p>Projekty tématicky zaměřené na:</p> <ul style="list-style-type: none"> - vybudování zařízení a zajištění služeb péče o děti mimo režim vyhlášky č. 74/2005 Sb., o zájmovém vzdělávání. Jedná se o zakládání a provozování zařízení, která doplní chybějící kapacitu stávajících institucionálních forem tohoto typu (školní družiny, kluby) s dobou provozu odpovídající potřebám rodičů (oproti současné nabídce družin též v časných ranních hodinách a až do pozdního odpoledne), - doprovody na zkoušky a zájmové aktivity (podpora je určena na zajištění doprovodů dětí na kroužky a zájmové aktivity, - příměstské tábory, - společná doprava dětí do/ze školy, dětské skupiny a/nebo příměstského tábora, - dětské skupiny (dětská skupina pro veřejnost, podniková dětská skupina), - vzdělávání pečujících osob
Oblasti podpory (Popis podporovaných aktivit dle SCLLD a jednotlivých specifických cílů/článků Nařízení OPZ vycházející z potřeb území)	<p>D) Zařízení péče o děti zajišťující péči o děti v době mimo školní vyučování (ranní či odpolední pobyt) - podpora je určena na vybudování zařízení a zajištění služeb péče o děti mimo režim vyhlášky č. 74/2005 Sb., o zájmovém vzdělávání. Jedná se o zakládání a provozování zařízení, která doplní chybějící kapacitu stávajících institucionálních forem tohoto typu (školní družiny, kluby) s dobou provozu odpovídající potřebám rodičů (oproti současné nabídce družin též v časných ranních hodinách a až do pozdního odpoledne). Cílem je zajištění péče o děti v době mimo školní vyučování, kdy jsou rodiče v zaměstnání. Nejde tedy o podporu mimoškolních vzdělávacích aktivit, nýbrž o posílení služeb zajišťujících péči o děti. Doprovody na kroužky a zájmové aktivity - podpora je určena na zajištění doprovodů dětí na kroužky a zájmové aktivity. Doprovody musí být vždy vázány na další aktivity v prarodinných aktivitách, nemohou být realizovány jako samostatný projekt. Příměstské tábory - podpora je určena na zajištění služeb péče o děti v době školních prázdnin. Příměstský tábor může být realizován i jako samostatný projekt. Současně nemůže být souběžně realizován v kombinaci s aktivitou doprovody na kroužky a zájmové aktivity. Společná doprava dětí do/ze školy, dětské skupiny a/nebo příměstského tábora - podpora je určena na zajištění dopravy dětí do/ze školy, dětské skupiny a/nebo příměstského tábora (týká se dětí předškolního věku a žáků 1. stupně ZŠ). Společná doprava může být realizována i jako samostatný projekt. Dětské skupiny - podpora je určena na vytvoření nových/transformaci stávajících zařízení poskytujících pravidelnou péči o dítě od 1 roku věku do zahájení povinné školní docházky a na jejich provoz. Vytvořené místo je takové místo, které je započteno do kapacity zařízení, jež je doložena zápisem do evidence poskytovatelů služby péče o dítě v dětské skupině dle zákona č. 247/2014 Sb., o poskytování služby péče o děti v dětské skupině. Transformované místo v dětské skupině je takové místo, které vzniklo v zařízení péče o děti předškolního věku, jež bylo v době realizace projektu zapsáno jako dětská skupina dle zákona č. 247/2014 Sb., o poskytování služby péče o děti v dětské skupině, a které je započteno do kapacity této dětské skupiny. Kapacita dětské skupiny je doložena zápisem do evidence poskytovatelů služby péče o dítě v dětské skupině. Účelem je umožnit rodičům zapojení do pracovního procesu. Obsahem služby hlídání a péče o dítě je zajištění potřeb dítěte, výchova, rozvoj schopností a kulturních i hygienických návyků dítěte. Službu péče o dítě lze poskytovat v následujících režimech: a) dětská skupina pro veřejnost, b) podniková dětská skupina. Podmínky realizace budou upřesněny ve výzvě. Vzdělávání pečujících osob - jedná se o další profesní vzdělávání pro pečující osoby zaměřené na zlepšení jejich přístupu na trh práce, včetně výkonu samostatné výdělečné činnosti. Volba profesního vzdělávání musí odpovídat potřebám podporované cílové skupiny a musí mít vazbu na projektem deklarované pracovní uplatnění. Dosažené vzdělání by podpořeným osobám mělo usnadnit jejich uplatnění například v dětských skupinách, v dětských klubech, na příměstských táborech nebo jako OSVČ. Podmínky realizace u jednotlivých aktivit budou specifikovány v dané výzvě.</p>
Možní příjemci dotace	<p>Místní akční skupina, obce, dobrovolné svazky obcí, organizace zřizované obcemi, organizace zřizované kraji, příspěvkové organizace, nestátní neziskové organizace,</p>

	obchodní korporace, OSVČ, poradenské a vzdělávací instituce, poskytovatelé sociálních služeb, profesní a podnikatelská sdružení, sociální partneři, školy a školská zařízení.	
Podporované cílové skupiny	<ul style="list-style-type: none"> - cílovou skupinou jsou zejména osoby pečující o malé děti a osoby vracející se na trh práce po návratu z mateřské/rodičovské dovolené, - osoby pečující o malé děti a osoby vracející se na trh práce po návratu, z mateřské/rodičovské dovolené, - osoby sociálně vyloučené a osoby sociálním vyloučením ohrožené, - osoby se zdravotním postižením, - osoby ohrožené specifickými zdravotními riziky, - osoby žijící v sociálně vyloučených lokalitách, - osoby pečující o malé děti, - osoby pečující o jiné závislé osoby, - rodiče samoživitelé, - osoby ohrožené vícenásobnými riziky, - osoby nejvíce ohrožené vyloučením a diskriminací v důsledku zdravotního stavu, - osoby vracející se na trh práce po návratu z mateřské/rodičovské dovolené. 	
Absorpční kapacita	Na území MAS působí organizace ve výše uvedených oblastech jenž mohou svými projekty naplnit toto opatření. Jedná se o 4 subjekty v území MAS připravené v plánovacím období realizovat své projekty.	
Principy pro určení preferenčních kritérií	<ul style="list-style-type: none"> - spolupráce a síťování, - inovace, přenos dobré praxe 	
Vazba na horizontální témata	<ul style="list-style-type: none"> - opatření má neutrální vliv na podporu rovných příležitostí a nediskriminaci, na podporu rovnosti mezi muži a ženami, na udržitelný rozvoj 	
Priorizace navrhovaných opatření	<p>Opatření bude financované z alokované částky a má přímou provazbu na:</p> <ul style="list-style-type: none"> - Strategický cíl 1 SCLLD: Zaměstnanost a ekonomika (dostatek profesionální motivující práce s možností rozvoje a postupu pro ekonomickou stabilitu regionu), - Strategický cíl 2 SCLLD: Vzdělávání a inovace (vzdělaný lidský potenciál přispívající k využívání inovací, ekonomické stabilitě a sociální inkluzi), - Strategický cíl 3 SCLLD: Infrastruktura a podmínky pro život v regionu (zkvalitněním infrastruktury, památek a veřejných služeb snížit územní rozdíly). 	
Harmonogram výzev	05/2019	
Výše způsobilých výdajů	min. 400 000,- Kč	
	max. 2 000 000,- Kč	
Indikátory výstupů	kód indikátoru	název indikátoru
	60000	celkový počet účastníků
	50001	kapacita podporovaných zařízení péče o děti nebo vzdělávacích zařízení
	50105	počet zaměstnavatelů, kteří podporují flexibilní formy práce
	50100	počet podpořených zařízení péče o děti předškolního věku
	62000	počet projektů, které zcela nebo zčásti provádějí sociální partneři nebo nevládní organizace
62200	počet projektů zaměřených na orgány veřejné správy a veřejné služby na celostátní, regionální a místní úrovni	
Indikátory výsledků	kód indikátoru	název indikátoru
	50110	počet osob využívajících zařízení péče o děti předškolního věku
	50120	počet osob využívajících zařízení péče o děti ve věku do 3 let
	50130	počet osob pracujících v rámci flexibilních forem práce
	62600	účastníci, kteří získali kvalifikaci po ukončení své účasti
	62800	znevýhodnění účastníci, kteří po ukončení své účasti hledají zaměstnání, jsou v procesu vzdělávání/odborné přípravy, rozšiřují si kvalifikaci nebo jsou zaměstnaní, a to i OSVČ
62700	účastníci zaměstnaní po ukončení své účasti, včetně OSVČ	

3.4.4. Klíčové projekty – definice projektů realizovaných samotnou MAS

V rámci prioritní oblasti OP Z bude řešen klíčový projekt zaměřený na sociálně vyloučenou lokalitu ve spolupráci s Agenturou pro sociální začleňování při Úřadu vlády ČR a neziskovými organizacemi působícími v sociální oblasti. Spolupráce bude také nutná s veřejným sektorem, aby došlo k ucelenému výstupu projektu. Bude vypracována analýza sociálně vyloučených lokalit v území v návaznosti na strategickou a návrhovou část. Bude se jednat především o komunitní práci se sociálně vyloučenými osobami v dané lokalitě a hledání společného řešení jejich tíživé situace. MAS se chce zabývat především prevencí sociálního vyloučení a v rámci projektu podpořit činnost centra pro komunitní práci s dětmi ze sociálně vyloučených lokalit ve spolupráci se školami a odborníky v sociální oblasti. Nedílnou součástí projektu bude komunikace s veřejnou správou a hledání nejhodnějších podmínek pro realizaci projektu.

Projekt je v návaznosti na specifický cíl 2.3.1. OPZ - Zvýšit zapojení lokálních aktérů do řešení problémů nezaměstnanosti a sociálního začleňování ve venkovských oblastech.

Popis cíle:

Cílem projektu je zajištění prevence vzniku sociálně vyloučených osob a zlepšení podmínek pro jejich zapojení do běžného komunitního života, pracovního procesu a vzdělávání.

Navrhovaná opatření projektu jsou:

- navázání spolupráce s veřejnou správou (obcemi, školami), NNO působícími v oblasti sociálních služeb
- lidské zdroje pro komunitní práci v lokalitě
- tvorba strategie pomoci v sociálně vyloučené lokalitě
- zajištění adekvátních prostor pro činnost komunitního centra
- lidské zdroje pro práci v komunitním centru a jejich proškolení
- zajištění aktivit a pomůcek pro činnost
- zajištění lektorů pro šíření dobré praxe
- happening svobody

Návazná opatření IROP

- obnova či výstavba komunitního centra
- vybavení centra

Opatření je provázáno s IROP, který je v jedné oblasti zaměřený na tvorbu komunitních center. Z OPZ budou podpořena pracovní místa pro realizační tým v terénu a právě v komunitních centrech.

Priority navrhovaných opatření

a) opatření financovaná z alokované částky

Priorita 1) - vytvoření strategie pomoci v sociálně vyloučené lokalitě (komunitní práce v terénu, práce s cílovými osobami, vytvoření analytické části, strategické části a návrhové části dokumentu vč. systému evaluace)

Priorita 2) – prevence sociálního vyčlenění u dětí (spolupráce se školami na začlenění dětí do programu výuky mimo školní vyučování – úkoly, příprava na další školní den, základní sociální návyky

Priorita 3) - práce v komunitě – šíření informací o dluhové závislosti, pomoc rodinám v této situaci, návrhy a řešení problémů

b) opatření financovaná z alokované částky v případě navýšení alokace (při splnění podmínek) = zásobník opatření

Priorita 4) – zajištění pracovních míst, spolupráce s místními podnikateli a oddlužení

Časový harmonogram realizace opatření ve vazbě na finanční plán: 01/2017-12/2019

Podporované cílové skupiny

- Osoby sociálně vyloučené a osoby sociálním vyloučením ohrožené
- Osoby žijící v sociálně vyloučených lokalitách
- Osoby pečující o malé děti
- Rodiče samoživitelé
- Osoby dlouhodobě či opakovaně nezaměstnané
- Osoby ohrožené předlužeností

Příjemce podpory

- MAS, obce, dobrovolné svazky obcí, organizace zřizované obcemi, organizace zřizované kraji, příspěvkové organizace, nestátní neziskové organizace, obchodní korporace, OSVČ, poradenské a vzdělávací instituce, poskytovatelé sociálních služeb, profesní a podnikatelská sdružení, sociální partneři, školy a školská zařízení.

Partneři projektu

- Poskytovatelé sociálních služeb registrovaní dle zákona č. 108/2006 Sb., o sociálních službách
- Nestátní neziskové organizace (IQ ROMA servis, z.s.)
- Obce dle zákona č. 128/2000 Sb., o obcích (Vyškov, Ivanovice na Hané, Rousínov..)
- Organizace zřizované obcemi působící v sociální oblasti (Sdružení „Piafa“)
- Dobrovolné svazky obcí (Ivanovická brána, Rakovec, Mezihorí, Větrník)
- Vzdělávací a poradenské instituce (BEVE, spol. s r.o., PROFESIM vzdělávací agentura)
- Školy a školská zařízení

Absorpční kapacita MAS ve vztahu k realizaci opatření

Na území MAS působí organizace zabývající se sociální prevencí viz. kapitola 2.1.3.4. Tyto organizace mají sídlo či pobočku ve městě Vyškově. Při plánování projektu jsou připraveny rozvíjet svoji činnost, neboť je nedostatečná.

Vliv navrhovaných opatření na naplňování horizontálních témat OPZ

Projekt má neutrální vliv na podporu rovných příležitostí a nediskriminaci, na podporu rovnosti mezi muži a ženami a na udržitelný rozvoj.

Principy pro určení preferenčních kritérií

Preferenční kritéria budou vázána na inovační přístupy, spolupráci a síťování.

3.4.5. Výstupy – kvantifikované a měřitelné indikátory potřeb regionu

<i>Program</i>	<i>Opatření SCLLD</i>	<i>Záměry</i>	<i>Počet</i>	<i>Indikátory výstupů</i>
PRV	O 1*	Budovy zemědělské	10	počet podpořených zemědělských podniků/příjemců
		Technika a technologie		
	O 2*	Zemědělské produkty	2	počet podpořených zemědělských podniků/příjemců
	O 3*	Potravinové řetězce	1	počet podpořených kooperačních činností (jiných než EIP),
			2	počet podpořených zemědělských podniků/příjemců
	O 4*	Budovy, vybavení, stroje a technologie	9	počet podpořených zemědělských podniků/příjemců
O 5*	Lesní technika	2	počet podpořených zemědělských podniků/příjemců	

	O 6*	Vzdělávání a informace	24	počet účastníků vzdělávání
	O 7*	Polní cesty	1	počet podpořených zemědělských podniků/příjemců
IROP	O 9*	Bezpečnost Cyklotrasy, cyklostezky vč. Infrastruktury a mobiliáře	4	počet realizací vedoucích ke zvýšení bezpečnosti v dopravě
			2	počet parkovacích míst pro jízdní kola
			2,71	délka nově vybudovaných cyklostezek a cyklotras
	O 13*	Památky	1	počet revitalizovaných památkových objektů
			170	Zvýšení očekávaného počtu návštěv podporovaných kulturních a přírodních památek a atrakcí
	O 12*	Školy a školská zařízení	6	počet podpořených vzdělávacích zařízení (M)
			350	kapacita podporovaných zařízení péče o děti nebo vzdělávacích zařízení
	O 11*	Sociální začleňování, komunitní a nízkoprahová centra	27	počet podpořených bytů pro sociální bydlení (M)
			4	počet podpořených zázemí pro služby a sociální práci
			2	počet poskytovaných druhů sociálních služeb
O 10*	IZS	2	počet nové techniky a věcných prostředků složek IZS	
PRV	O 8*	Spolupráce a síťování	39069	Celkové veřejné výdaje (v EUR)
OPZ	O 14*	Soc. služby ve vylouč. lokalitách	156	celkový počet účastníků
			18	kapacita podpořených služeb
			2	počet podpořených komunitních center
			10	počet projektů, které zcela nebo zčásti provádějí sociální partneři nebo nevládní organizace
			0	počet projektů zaměřených na orgány veřejné správy a veřejné služby na celostátní, regionální a místní úrovni
			1	počet napsaných a zveřejněných analytických a strategických dokumentů (vč. evaluačních)
	O 15*	Prorodinná opatření	1	počet zaměstnavatelů, kteří podporují flexibilní formy práce
			108	kapacita podporovaných zařízení péče o děti nebo vzdělávacích zařízení
			419	celkový počet účastníků
			1	počet podpořených zařízení péče o děti předškolního věku
			3	počet projektů, které zcela nebo zčásti provádějí sociální partneři nebo nevládní organizace
			1	počet projektů zaměřených na orgány veřejné správy a veřejné služby na celostátní, regionální a místní úrovni

Výsledky – kvantifikované a měřitelné indikátory potřeb regionu

Program	Opatření SCLLD	Záměry	Počet	Indikátory výsledků
PRV	O 1*	Budovy, technika, technologie	1	pracovní místa vytvořená v rámci podpořených projektů (Leader)
	O 2*	Zemědělské produkty	0	pracovní místa vytvořená v rámci podpořených projektů (Leader)
	O 4*	Budovy, vybavení, stroje a technologie	4	pracovní místa vytvořená v rámci podpořených projektů (Leader)
	O 5*	Lesní technika	0	pracovní místa vytvořená v rámci podpořených projektů (Leader)
	O 6*	Vzdělávání a informace	24	T3 celkový počet vyškolených účastníků čl. 14 nař. EU č. 1305/2013
	O 7*	Polní cesty	-	není stanoven
IROP	O 9*	Bezpečnost	35	podíl veřejné osobní dopravy na celkových výkonech v os. dopravě
		Cyklotrasy, cyklostezky vč. Infrastruktury a mobiliáře	10	podíly cyklistiky na přepravních výkonech
	O 10*	IZS	48	počet exponovaných území s nedostatečnou příprav. složek IZS

	O 11*	Sociální začleňování, komunitní a nízkoprahová centra	58	kapacita služeb a sociální práce	
			21,7	průměrný počet osob využívajících sociální bydlení	
			31	nárůst kapacity sociálních bytů	
	O 12*	Školy a školská zařízení	90,5	podíl tříletých dětí umístěných v předškolním zařízení	
			5	podíl osob předčasně opouštějících vzdělávací systém	
			7	počet osob využívající zařízení péče o děti do 3 let	
	O 13*	Památky	27500000	Počet návštěv kulturních památek a paměťových institucí zpřístupněných za vstupné	
	PRV	O 8*	Spolupráce a síťování	0	nebyly stanoveny indikátory výsledku
	OPZ	O 14*	Soc. služby ve vylouč. lokalitách	312	využívání podpořených služeb
78				bývalí účastníci projektů, u nichž Intervence formou sociální práce naplnila svůj účel	
10				účastníci, kteří získali kvalifikaci po ukončení své účasti	
4				znevýhodnění účastníci, kteří po ukončení své účasti hledají zaměstnání, jsou v procesu vzdělávání/odborné přípravy, rozšiřují si kvalifikaci nebo jsou zaměstnání, a to i OSVČ	
4				účastníci zaměstnaní 6 měsíců po ukončení své účasti, včetně OSVČ	
6				účastníci zaměstnaní po ukončení své účasti, včetně OSVČ	
31				bývalí účastníci projektů v oblasti Sociálních služeb, u nichž služba naplnila svůj účel	
O 15*		Prorodinná opatření	6	počet osob využívajících zařízení péče o děti předškolního věku	
			2	počet osob využívajících zařízení péče o děti ve věku do 3 let	
			1	počet osob pracujících v rámci flexibilních forem práce	
			2	účastníci, kteří získali kvalifikaci po ukončení své účasti	
			2	znevýhodnění účastníci, kteří po ukončení své účasti hledají zaměstnání, jsou v procesu vzdělávání/odborné přípravy, rozšiřují si kvalifikaci nebo jsou zaměstnání, a to i OSVČ	
			2	účastníci zaměstnaní po ukončení své účasti, včetně OSVČ	

O1* Modernizace zemědělských podniků, O2* Zemědělské produkty a trh, O3* Spolupráce místních producentů a prvovýrobců v rámci krátkých dodavatelských řetězců a trhů, O4* Podpora podnikání, O5* Lesnické technologie a produkty a jejich uvádění na trh, O6* Vzdělávání a informace, O7* Zemědělská infrastruktura, O8* Síťování a spolupráce, O9* Doprava a bezpečnost, O10* Snížení rizik spojených s klimatickými změnami, O11* Rozvoj sociálních služeb a infrastruktury, O12* Zkvalitnění vzdělávání a celoživotního učení, O13* Památky, O14* Sociální začleňování prostřednictvím poskytování vybraných sociálních služeb a dalších programů a podpora komunitní sociální práce včetně komunitních center. O15* Podpora prorodinných opatření obcí a dalších aktérů na místní úrovni v rámci sociálního začleňování

3.4.6. Grafické znázornění struktury programových rámců a vazeb mimo jejich rámce

Specifický cíl	Opatření SCLLD	Specifické cíle programových rámců		
		PRV	IROP	OPZ
SC 1.1.	O1 Modernizace zemědělských podniků	19.2.		
SC 1.2.	O2 Zemědělské produkty a trh	19.2.		
SC 1.3.	O3 Spolupráce místních producentů a prvovýrobců v rámci krátkých dodavatelských řetězců a trhů	19.2.		
SC 1.4.	O4 Podpora podnikání	19.2.		
SC 1.5.	O5 Lesnické technologie a produkty a jejich uvádění na trh	19.2.		
SC 2.1.	O6 Vzdělávání a informace	19.2.		
SC 4.1.	O7 Zemědělská infrastruktura	19.2.		
SC 5.1.	O8 Síťování a spolupráce	19.3.		

SC 3.1.	O9 Doprava a bezpečnost		1.2.	
SC 4.2.	O10 Snížení rizik spojených s klimatickými změnami		1.3.	
SC 3.3.	O11 Rozvoj sociálních služeb a infrastruktury		2.1.	2.3.
SC 2.2.	O12 Zkvalitnění vzdělávání a celoživotního učení		2.4.	2.3.
SC 3.2.	O13 Památky		3.1.	
SC 3.4.	O14 Sociální začleňování prostřednictvím poskytování vybraných sociálních služeb a dalších programů a podpora komunitní sociální práce včetně komunitních center			2.3.
	O15 Podpora prarodinných opatření obcí a dalších aktérů na místní úrovni v rámci sociálního začleňování			2.3.

3.5. Vazba na horizontální témata

Horizontální témata (priority) jsou průřezové oblasti, které jdou napříč všemi tematickými a regionálními operačními programy. Obecné nařízení (Nařízení Rady (ES) č. 1083/2006 o obecných ustanoveních o Evropském fondu pro regionální rozvoj, Evropském sociálním fondu a Fondu soudržnosti a o zrušení nařízení (ES) č. 1260/1999) k novému programovému období pro roky 2014-2020 schválené Evropskou komisí definuje dvě horizontální témata: rovné příležitosti a udržitelný rozvoj. Horizontální témata jsou respektována při výběru projektů a jejich naplňování je sledováno v realizační fázi projektů a je vždy předmětem prováděných kontrol realizace projektů.

Udržitelný rozvoj a rovné příležitosti jsou témata zakotvena ve všech oblastech priority Zaměstnanost a ekonomika, Vzdělávání a inovace, Infrastruktura a podmínky pro život v regionu, Životní prostředí a Spolupráce. Plnění horizontálních témat bude sledováno v preferenčních kritériích a plnění při následných kontrolách.

Vazba na horizontální témata

Opatření SCLLD	Horizontální témata	
	Rovné příležitosti	Udržitelný rozvoj
O1 Modernizace zemědělských podniků	N	P
O2 Zemědělské produkty a trh	N	P
O3 Spolupráce místních producentů a prvovýrobců v rámci krátkých dodavatelských řetězců a trhů	N	P
O4 Podpora podnikání	N	P
O5 Lesnické technologie a produkty a jejich uvádění na trh	N	P
O6 Vzdělávání a informace	N	P
O7 Zemědělská infrastruktura	N	P
O8 Síťování a spolupráce	N	P
O9 Doprava a bezpečnost	N	P
O10 Snížení rizik spojených s klimatickými změnami	N	P
O11 Rozvoj sociálních služeb a infrastruktury	P	P
O12 Zkvalitnění vzdělávání a celoživotního učení	P	P
O13 Památky	N	P
O14 Sociální začleňování prostřednictvím poskytování vybraných sociálních služeb a dalších programů a podpora komunitní sociální práce včetně komunitních center	N	N
O15 Podpora prarodinných opatření obcí a dalších aktérů na místní úrovni v rámci sociálního začleňování	N	N

N - neutrální vazba

P - přímá vazba

4. IMPLEMENTAČNÍ ČÁST

4.1. Popis řízení včetně řídicí a realizační struktury MAS

MAS Vyškovsko, z.s. dodržuje a plní povinnosti vyplývající z Metodiky pro standardizaci MAS v programovém období 2014–2020 v platném znění. Je vázána povinnostmi definovanými čl. 34 v Nařízení Evropského parlamentu a Rady (EU) č. 1303/2013, o společných ustanoveních.

- MAS bude plnit podmínky vyplývající ze Standardů pro přijatelnost MAS, kap. 4.3, s výjimkou podmínky 4.3.5.3., stanovených v Metodice pro standardizaci MAS a to od data vydání Osvědčení po celé programové období 2014–2020.
- MAS a organizace, zajišťující pro MAS správní a finanční činnosti, nebude přijímat odměny, dary či jiné příjmy za poradenství, zpracování či administraci projektů, které MAS administruje.
- MAS a organizace, zajišťující pro MAS správní a finanční činnosti, musí evidovat finanční a věcné dary v hodnotě nad 1 000 Kč. Veškeré dary mohou přijímat pouze za účelem uvedeným v darovací smlouvě. Seznam dárců a přijatých darů, týkajících se strategie CLLD, zveřejňuje MAS ve výroční zprávě o činnosti a hospodaření MAS.
- MAS zveřejňuje zápisy z jednání povinných orgánů.
- MAS zveřejňuje na oficiálních webových stránkách MAS aktuální přehled pracovních skupin, seznam jejich členů, zápisy z jednání, zprávy o jejich činnosti a kontaktní osoby.
- MAS minimálně 1x za rok informuje veřejnost o plnění strategie CLLD ve výroční zprávě, kterou uchovává na oficiálních webových stránkách MAS po celou dobu realizace a udržitelnosti projektu.
- Konzultace k implementaci strategie CLLD poskytuje MAS bez nároku na finanční nebo věcnou odměnu.
- MAS a organizace, zajišťující pro MAS správní a finanční činnosti, má ošetřený střet zájmů při hodnocení a výběru projektů, zadávání veřejných zakázek a prokazatelné zajištění transparentního hodnocení a výběru projektů.
- Při rozhodování o výběru projektů náleží nejméně 50 % hlasů partnerům, kteří nezastupují veřejný sektor.
- MAS zveřejňuje zápis z hodnocení a výběru projektů minimálně na svých webových stránkách do 5 pracovních dnů od schválení výběru projektů MAS.
- MAS zajišťuje externí audit účetní závěrky za každý rok, ve kterém byly poskytnuty dotace PRV a bude poskytnuta dotace z IROP.

Schéma organizační struktury:

ORGANIZAČNÍ STRUKTURA

Organizační struktura MAS Vyškovsko, z.s. vyplývá z následujícího schématu:



Složení orgánů rozhodovací úrovně

Spolek MAS Vyškovsko je založen na demokratických principech a je nezávislým sdružením všech svých členů. Dle stanov orgány MAS Vyškovsko, z.s. tvoří výroční členská schůze, programový výbor, výběrová komise, kontrolní komise a pracovní skupiny. Na rozhodovací úrovni ani veřejný sektor ani žádná z jednotlivých zájmových skupin nepředstavuje více než 49% hlasovacích práv. Minimálně však musí být zastoupení jedním členem veřejného sektoru.

Seznam zájmových skupin spolku

Děti, mládež a školství (MŠ, ZŠ, NNO pracující s mládeží)
Zemědělství (FO, NNO, PO s hlavní činností v zemědělství)
Veřejná správa (Obce, svazky obcí, organizace zřizované obcí či svazkem obcí (mimo ZŠ a MŠ))
Sport (Organizace zabývající se sportovní výchovou)
Environmentální skupiny (Myslivecké sdružení, SDH, organizace zabývající se environmentální výchovou)
Kultura a církev (Církevní organizace a organizace zabývající se kulturou a památkami)
Podnikatelé (FO podnikající a PO nijak nezařazené)
Občané (FO nepodnikající)

Legenda zastoupení sektoru

Veřejný sektor
Soukromý sektor
NNO

Nejvyšším orgánem spolku je Výroční členská schůze, která se koná nejméně jednou ročně a svolává ji programový výbor spolku.

Činnosti a povinnosti Výroční členské schůze je projednávat a schvalovat:

- změny a doplňky stanov spolku,
- zprávu o činnosti spolku,
- zprávu o hospodaření spolku,
- schvaluje kritéria výběru projektů,
- vylovení členů spolku a odvolání členů volených orgánů,
- změnu výše členských příspěvků,
- přijímá nové členy spolku,
- schvaluje rozvojovou strategii,
- další body, které jsou navrženy programovým výborem nebo některým členem spolku a které jsou přijaty nadpoloviční většinou přítomných členů spolku,
- schvaluje jednací řád a další vnitřní předpisy spolku, pokud nejsou právním řádem nebo jejím rozhodnutím svěřeny jinému orgánu spolku,
- rozhoduje o fúzi nebo zrušení spolku,
- nese zodpovědnost za distribuci veřejných prostředků a provádění SCLLD v území působnosti spolku,
- zřizuje povinné orgány – rozhodovací orgán, kontrolní orgán, výběrový orgán,
- schvaluje SCLLD,
- schvaluje způsob hodnocení a výběr projektů,
- schvaluje rozpočet spolku.

Rozhodujícím orgánem spolku je **Programový výbor**. Programový výbor je volen ze členů spolku, přičemž veřejný sektor ani žádná ze zájmových skupin nepředstavuje více než 49% hlasovacích práv. Za svou činnost je Programový výbor odpovědný Výroční členské schůzi. V čele Programového výboru stojí volený předseda, který je zároveň **statutárním zástupcem** spolku. Statutární zástupce je oprávněn

k samostatnému jednání jménem spolku. Závažná rozhodnutí vyplývající ze samostatného jednání je povinen předem projednat s ostatními členy programového výboru.

Činnosti a povinnosti Programového výboru jsou:

- a) připravovat Rozvojovou strategii spolku,
- b) realizovat úkoly, opatření a cíle směřující k implementaci strategie rozvoje,
- c) koordinovat činnost výběrové komise,
- d) schvalovat konečné přidělení finančních prostředků na vybrané rozvojové projekty,
- e) zřizovat pracovní skupiny pro jednotlivé oblasti činností a usměrňovat jejich činnost,
- f) aktuálně informovat členy spolku o významných skutečnostech týkajících se činnosti spolku,
- g) vést evidenci členů spolku,
- h) svolávat výroční členskou schůzi minimálně jedenkrát ročně,
- i) připravovat a předkládat výroční členské schůzi zprávu o činnosti a zprávu o hospodaření,
- j) projednávat záměry a výsledky jednání a rozhodnutí činěné členy pracovních skupin,
- k) zajišťovat vedení účetnictví,
- l) schvalovat členství spolku v dalších organizacích,
- m) schvaluje uzavření a ukončení pracovněprávního vztahu s vedoucím zaměstnancem pro realizaci SCLLD,
- n) schvaluje výzvy k podávání žádostí,
- o) schvaluje výběr projektů doporučených výběrovou komisí k realizaci a stanovuje výši alokace na projekty na základě návrhu výběrové komise

Seznam členů programového výboru

Programový výbor:	v zastoupení:
Základní škola a mateřská škola Brankovice	Mgr. Jaroslav Hejný
Rostěnice, a. s.	Ing. Pavel Šlimar
Svazek obcí Mezihoří	Miloslav Masařík
Svazek obcí Větrník	Roman Petřík
VEUS klub	Břetislav Usnul
Mateřské centrum Ivanovický rarášek, o.s.	Františka Halfarová
Manner, občanské sdružení	Jiří Novotný
18. ŘADOVÝ REGIMENT o.s.	Irena Dvořáková
Miroslav Syřiště	Miroslav Syřiště

Výběrovým orgánem spolku je **Výběrová komise**. Za svou činnost je odpovědná Programovému výboru. V čele stojí volený předseda výběrové komise, který řídí činnost výběrové komise a podepisuje veškerou její dokumentaci. Je odpovědný za plnění úkolů uložených Programovým výborem. Členové výběrové komise jsou voleni na výroční členské schůzi. Ve stanovách MAS je zakotvena rotace členů výběrové komise. Výroční členská schůze volí členy výběrové komise na období 1 roku.

Činnost a povinnost Výběrové komise je:

- posuzovat předložené rozvojové projekty,
- vybrané doporučovat programovému výboru k přidělení finančních prostředků,
- pořizuje zápis z jednání Výběrové komise.

Seznam členů Výběrové komise

Výběrová komise:	v zastoupení:
Ivanovická brána, svazek obcí	Kateřina Burešová
Podbřežáček, o.s.	Pavla Chmelařová
Katolický vzdělávací spolek Svornost	Václav Hůlka
Občanské sdružení Šuterňa	Gabriela Kutilová
Myslivecké sdružení NEMOTÍNEK	Ing. Antonín Hroza
Ing. Michaela Ředinová	Ing. Michaela Ředinová
Ing. Oldřich Tomášek	Ing. Oldřich Tomášek
Ing. Jiří Jedlička	Ing. Jiří Jedlička
Mgr. Jan Hrežo	Mgr. Jan Hrežo
Kateřina Ševčíková	Kateřina Ševčíková

Kontrolním orgánem spolku je **Kontrolní komise**. Ta kontroluje činnost orgánů spolku, zejména soulad se stanovami spolku a s usneseními orgánů spolku. Kontrolní komise svolává mimořádné jednání nejvyššího orgánu a rozhodovacího orgánu v zájmu spolku. Členové kontrolní komise jsou členy sdružení a nejsou členy výběrové komise ani programového výboru, jejich funkční období je tříleté. Kontrolní komise rozhoduje nadpoloviční většinou svých členů.

Činnost a povinnost Kontrolní komise je:

- kontrolovat a projednávat hospodaření spolku,
- projednává výroční zprávu o činnosti spolku,
- dohlíží na činnost spolku v souladu se zákony, platnými pravidly, standardy spolku a SCLLD,
- nahlíží do účetních knih a jiných dokladů spolku týkajících se činnosti spolku a provádí jejich kontrolu,
- kontroluje metodiku způsobu výběru projektů a její dodržování vč. odvolání žadatele proti výběru projektů spolku,
- zodpovídá za monitoring a hodnocení SCLLD.

Seznam členů Kontrolní komise

Kontrolní komise:	v zastoupení:
Mikroregion Rakovec	Marie Šimáčková
Spolek podzámčí	Kateřina Smejkalová
Sbor dobrovolných hasičů Hlubočany	Zbyšek Pěňčík

SLOŽENÍ ORGÁNŮ MIMO ROZHODOVACÍ ÚROVNĚ:

Kancelář MAS

Pracovníky kanceláře MAS tvoří manažer, administrátor, finanční manažer.

Činnost kanceláře:

- zpracovává výroční zprávy o činnosti a hospodaření MAS,
- zajišťuje administrativu MAS, vedení seznamu členů a seznamu platných vnitřních předpisů MAS (jednací řády, směrnice, etický kodex, archivační a skartační řád, komunikační plán),
- zajišťuje plnění úkolů uložených manažerovi předsedou a Programovým výborem MAS,
- zajišťuje hospodaření MAS podle schváleného rozpočtu,
- administraci projektů v programu LEADER podle stanovených pravidel,
- zajišťuje realizaci komunikačního plánu a školícího plánu,
- administrace výzev k podávání projektů,
- administrativní podpora výběrové komise, monitorovacího výboru a programového výboru.

Manažer

Manažerem MAS Vyškovsko, z.s. byla Programovým výborem v prosinci roku 2007 (MAS Společná cesta, o.s.) na výroční členské schůzi zvolena Ludmila Kolářová, která má zkušenosti s přípravou žádostí o dotace a řízením projektů, dále s metodou Leader. Za její působnosti získala MAS dotaci z PRV osy IV.1. Leader a dále 7 projektů spolupráce z RPV osy IV.2.1. Zodpovídá se PV.

Administrátor

Administrátorkou MAS je Renata Jaklová, za svoji činnost zodpovídá manažerovi MAS.

Finanční manažer

Finanční manažerkou MAS je paní Iva Surková, za svoji činnost zodpovídá manažerovi MAS.

Monitorovací výbor

Monitorovací komisi volí Výroční členská schůze a za svoji činnost se zodpovídá Programovému výboru. Náplň monitorovací komise je:

- rozhoduje o návrhu sekretariátu MAS na hodnocení kritérií přijatelnosti u jednotlivých předložených projektů,
- kontroluje realizaci projektů,
- provádí dozor nad plněním monitorovacích indikátorů,
- na základě zpráv předložených kontrolní komisí a sekretariátem pravidelně hodnotí pokrok v dosahování konkrétních stanovených cílů,
- přezkoumává výsledky implementace, zejména dosahování cílů stanovených formou monitorovacích indikátorů pro fiche,
- schvaluje závěrečnou implementaci,

Monitorovací výbor bude nově ustanoven po schválení strategie SCLLD.

Pracovní skupiny

Pracovní skupiny jsou ustavovány programovým výborem za účelem realizace konkrétních úkolů vyplývajících z činnosti spolku. Předsedy pracovních skupin určuje programový výbor ze svých členů. Výsledky práce pracovní skupiny jsou předkládány programovému výboru.

Předsedové pracovních skupin pro SCLLD:

Lidské zdroje- Ing. František Havíř

Ekonomika-Břetislav Usnul

Životní prostředí-Jiří Novotný

Pracovní skupina pro přípravu a zpracování strategie

Její členové jsou:

Ludmila Kolářová – předseda skupiny – soukromý sektor

Renata Jaklová – analytik – soukromý sektor

Bc. Ivana Korvasová - soukromý sektor

Irena Dvořáková – veřejný sektor

Veronika Svobodová – neziskový sektor

Veronika Handlová – neziskový sektor

Andrea Pánková – soukromý sektor

Roman Petřík – veřejný sektor

Filip Balák – neziskový sektor

Tématické pracovní skupiny

Byly složeny z členů i nečlenů MAS, ve většině případů se jednalo o aktéry z kulatých stolů nebo odborníky z území.

Voda v krajině a životní prostředí

Jiří Novotný – předseda – neziskový sektor

Ing. Richard Klement- veřejný sektor
Pavel Dvořáček – soukromý sektor

Kulturní život obcí

Andrea Skácelová, Jitka Fabiánová, Jaroslav Konečný, Veronika Svobodová, David Kříž, Ing. Barbora Mikysková, Zbyšek Pěňčík

Ekonomika, vzdělávání a cestovní ruch

Jiří Novotný, Břetislav Usnul, Vlastislav Drobílek

Děti, mládež a ženy

Irena Dvořáková, Kateřina Burešová, Roman Petřík

Orgán pro přípravu strategie a orgán pro dozor nad jeho realizací

Přípravu strategie dozoruje Programový výbor. Připomínkový verze byla zaslána všem členům MAS a dotčeným zástupcům veřejné sféry. Přípravu strategie má za úkol pracovní skupina pro přípravu a zpracování strategie včetně externích poradců.

Externisté:

Ing. Roman Haken
Ing. Richard Klement
Ing. Hynek Dvořáček

4.2. Popis administrativních postupů pro vyhlášení výzev MAS, hodnocení a výběr projektů s uvedením plánované personální kapacity

4.2.1. Administrativní postupy

1. Pro vyhlášení výzvy MAS vyhlásí ŘO/SZIF průběžnou výzvu na předkládání žádostí o podporu v rámci CLLD, ve které může stanovit určité společné prvky výzev MAS, postupů a hodnotících kritérií (principy pro tvorbu hodnotících kritérií, případně vylučovací kritéria zajišťující soulad s programem).
2. MAS připraví **výzvu MAS k předkládání žádostí** o podporu projektů realizovaných v rámci své SCLLD a předloží ji ke kontrole ŘO (respektive platební agentuře Státní zemědělský intervenční fond (dále také „SZIF“) v případě PRV) prostřednictvím portálu CSSF14+ monitorovacího systému MS2014+ (resp. Informačního systému SZIF (dále také „IS SZIF“) v případě PRV) a to pro každý program zvlášť. ŘO, resp. platební agentura SZIF, stanoví rozsah údajů výzvy MAS, které podléhají kontrole s ohledem na zajištění řádné a transparentní administrace integrovaných projektů SCLLD. ŘO, resp. platební agentura SZIF, ověřuje metodickou správnost výzvy. V rámci výzvy MAS je uveden přesný popis způsobu výběru projektů a v případě PRV je také vymezena alokace na jednotlivé Fiche SCLLD vyhlášené výzvy MAS. Výzva rovněž obsahuje kritéria pro hodnocení a výběr integrovaných projektů MAS stanovená s důrazem na soulad projektu s SCLLD a příslušným programem (soulad s podmínkami stanovenými ve výzvě ŘO) a v souladu s principy pro určení hodnotících (preferenčních) kritérií MAS uvedenými ve schválené SCLLD. MAS hodnotí komplexně projektovou žádost dle stanovených kritérií pro hodnocení a výběr projektů.
3. MAS vyhlásí výzvu MAS na předkládání žádostí o podporu v rámci specifické výzvy ŘO. Text výzvy bude zveřejněn a to minimálně na internetových stránkách MAS. Okamžikem vyhlášení výzvy MAS se rozumí den jejího zveřejnění na internetových stránkách MAS. **Žádosti o podporu jsou podávány prostřednictvím MS2014+ (resp. ISKP14+), v případě PRV prostřednictvím IS SZIF.**

4. MAS hodnotí předložené projektové žádosti podle hodnoticích (preferenčních) kritérií navržených MAS ve výzvě. MAS nejprve provádí základní **administrativní kontrolu** obsahu povinných částí žádosti o podporu projektu (hodnocení formálních náležitostí a přijatelnosti). Následně MAS provádí **věcné hodnocení** předložených žádostí o podporu podle hodnoticích (preferenčních) kritérií. Na základě bodového hodnocení stanoví MAS pořadí projektů podle jejich přínosu k plnění záměrů a cílů SCLLD a souladu s příslušným operačním programem a provede **výběr projektů**. ŘO má právo ve výzvě ŘO (viz bod 1) stanovit některá kritéria jakožto povinná, tj. MAS je musí do svého návrhu kritérií začlenit, dále může stanovit kritéria doporučující, jejichž prostřednictvím lze naplnit principy stanovené ve výzvě ŘO (viz bod 1). Ke každé výzvě MAS bude navázána jedna sada **hodnoticích (preferenčních) kritérií**.
5. ŘO (respektive platební agentura SZIF v případě PRV) provádí **závěrečné ověření způsobilosti** vybraných projektů a kontrolu administrativních postupů MAS.
6. ŘO (respektive platební agentura SZIF v případě PRV) **schválí způsobilé projekty** v pořadí a ve výši podpory schválené MAS k realizaci (ŘO/platební agentura SZIF může schválenou výši podpory snížit, pokud o to požádá žadatel, nebo nebudou požadované výdaje způsobilé v plné výši). ŘO nezasahuje do pořadí vybraných způsobilých projektů, pouze v případě zjištění nesrovnalostí či porušení administrativních postupů MAS.
7. **Právní akt o poskytnutí/převodu podpory** je vydán ze strany ŘO programu, platební agentury SZIF v případě PRV, nebo oprávněného zprostředkujícího subjektu.
8. V případě hodnocení klíčových projektů MAS (projektů realizovaných MAS) musí MAS zajistit dodržení transparentních a nediskriminačních postupů hodnocení a výběru projektů. MAS rovněž zajistí soulad s pravidly pro administraci klíčových projektů MAS, pokud jsou v řídicí dokumentaci příslušného programu stanovena.

4.2.1.1. Administrace projektů

Výzva k předkládání žádostí bude vyhlášena minimálně jedenkrát ročně. Informovanost konečných příjemců o možnosti předkládání projektů v rámci SCLLD bude probíhat formou:

- a) www stránky MAS a OÚ
- b) veřejný rozhlas
- c) vyvěšení na úřední desce OÚ
- d) emailem
- e) vzdělávání samotných potencionálních předkladatelů projektů
 - úvodní informace o MAS
 - co může být podpořeno
 - kdo může být žadatelem
 - jak sestavit projekt
 - způsob podání projektu
 - jak budou projekty vybírány
 - administrativní postupy
 - realizace projektu

Intenzita propagace je závislá na základě odezvy žadatelů (konzultace projektových záměrů, telefonické hovory apod.). V případě, že před ukončením příjmu žádostí je zřejmý nadpoloviční převis žádostí od žadatelů, není propagaci v území nutné řešit intenzivní formou.

Je vhodné při kontaktu s žadatelem zabukovat přesný termín konzultací žádosti.

Obsah výzvy:

Základní údaje o výzvě MAS

- Vyhlášovatel výzvy (Název MAS, sídlo, IČ)
- Program
- Číslo výzvy ŘO
- Číslo výzvy MAS
- Název výzvy
- Finanční alokace výzvy MAS
- Typ příjemce
- Upřesnění typu příjemce
- Datum vyhlášení výzvy MAS
- Datum a čas zahájení příjmu žádosti o podporu
- Datum ukončení příjmu žádosti o podporu
- Stav výzvy MAS
- Předmět modifikace výzvy MAS

Zacílení výzvy MAS

- Podporované aktivity
- Cílové skupiny
- Upřesnění cílové skupiny
- Minimální výše celkových způsobilých výdajů operace
- Maximální výše celkových způsobilých výdajů operace

Přílohy k výzvě MAS

- Text výzvy MAS
- Kritéria pro kontrolu formálních náležitostí a přijatelnosti
- Kritéria věcného hodnocení
- Případné jiné přílohy

Činnost MAS mezi vyhlášením výzvy a příjmem žádostí

MAS bude v období mezi vyhlášením a příjmem žádostí poskytovat konzultace potencionálním žadatelům. Pro členy zapojené do administrace a pro žadatele bude realizovat vzdělávací semináře dle potřeby (např. školení výběrové komise). Dále bude připravovat před každou výzvou potvrzení, protokoly a seznamy pro administraci žádostí.

4.2.1.2. Administrativní postupy příjmu a registrace projektů

Harmonogram postupu při vyhlášení příjmu Žadostí

Vyhlášení výzvy	21 dnů	20 dnů	7 dnů	5 dnů	7 dnů	15 dnů	Seznam projektů k hodnocení
	termín uzávěrky	admin. kontrola a kontrola přijatelnosti	doplnění žádosti žadatelem	odeslání výsledku kontroly žadatelům	podání stížnosti na MAS	projednání žádosti o přezkoumání MAS-žadatel	

Kontrola formální správnosti žádosti a příloh (Předběžná administrativní kontrola)

Při kontrole formální správnosti žádosti se kontroluje oprávněnost osoby podepisující žádost, kompetentnost projektu a příloh vč. jejich platnosti a správnosti.

Kontrolu provádí kancelář MAS (min. 2 osoby). O provedené předběžné kontrole je žadatel informován prostřednictvím systému ISKP 14+ v případě PRV prostřednictvím IS SZIF. Kontrolu následně provádí po registraci i ŘO.

Hodnocení kritérií přijatelnosti

Kritéria přijatelnosti je nutné plnit v celé míře. V případě nesplnění byť jednoho z kritérií přijatelnosti je projekt z další administrace vyřazen. Opravy nesplněných kritérií přijatelnosti nejsou možné. Zpravidla se hodnotí:

- Projekt je v souladu s platnou právní úpravou
- Realizace projektu je umístěna na/v území MAS
- Pro každý schválený projekt se může použít pouze jeden zdroj financování EU a české národní spolufinancování; projekt není financován z jiných fondů EU, z rozpočtových kapitol státního rozpočtu, státních fondů nebo rozpočtů krajů a obcí
- Žadatel prokázal ekonomickou životaschopnost a finanční zdraví (vztahuje se pouze na ziskové projekty)
- Sídlo PO, FO bydliště a místo podnikání či místo působnosti (u nepodnikatelských subjektů) je v / na území MAS
- Je prokázán soulad projektu se strategií MAS
- Všechny údaje, na které je požadována podpora jsou přijatelné
- Žadatel prokázal, že má dostatečné zdroje na předfinancování celého projektu
- Všechny informace uváděné v projektu a v přílohách jsou podloženy pravdivými a věrohodnými dokumenty nebo argumenty

Hodnocení přijatelnosti provádí sekretariát MAS a o splnění či nesplnění hodnocení informuje MAS žadatele prostřednictvím systému ISKP 14+ v případě PRV prostřednictvím IS SZIF. Kontrolu následně provádí po registraci i ŘO.

4.2.2. Věcné hodnocení a transparentní výběr projektů

Ve vztahu k transparentnosti ve výběru projektů je třeba řešit míru objektivitu hodnocení a následného výběru projektů s vazbou na výběrová kritéria a vlastní výběr projektů.

Po administrativní kontrole a kontrole přijatelnosti jsou projekty předány k bodovému ohodnocení výběrové komisi. Před samotným hodnocením a rozdělením projektů mezi členy výběrové komise musí být všichni její členové proškoleni a seznámeni s hodnocením jednotlivých kritérií.

Při hodnocení platí vždy pravidlo „čtyř očí“, kdy jeden projekt musí posuzovat minimálně dva nezávislý a proškolení hodnotitelé.

Proces hodnocení

Poctivý a důkladný výběr hodnotitelů je stejně důležitý jako výběr správných hodnotících indikátorů. Jsou to právě hodnotitelé, kteří určí, který z projektů bude podpořen a jakým směrem se bude vývoj regionu v návaznosti na financované projekty ubírat. Princip hodnocení musí být založen na transparentnosti a na dostatečných kontrolních mechanismech. MAS použije manuál, podle kterého hodnotí a vybírá projekty, a který popisuje administrativní proces projektů přijatých a realizovaných pro naplňování SCLLD.

Kancelář MAS se při administraci projektů snaží maximálně omezit podjatost členů výběrové komise již při rozdělování projektů hodnotitelům dle **základních pravidel**:

- hodnotitel nehodnotí vlastní projekt,
- hodnotitel nehodnotí projekt žadatele, k němuž je pracovně či osobně vázán,
- hodnotitel nehodnotí projekt s místem realizace v obci, odkud pochází nebo má k místu pracovní, emotivní či jiný vztah,
- hodnotitel se nepodílel na zpracování projektu,
- podjatý člen nehodnotí žádnou žádost v dané fichi.

Pokud by se prokázala podjatost člena k hodnoceným projektům, hodnotitel nehodnotí žádnou žádost v dané výzvě.

Výběr hodnotitelů

- MAS má dostatečný počet hodnotitelů (10 hodnotitelů) s ohledem na předpokládaný počet projektů
- Provázanost hodnotitelů napříč územím (ne všichni z jedné části území)
- Z žádné z obcí by nemělo být více jak 40 % hodnotitelů z celkového počtu hodnotitelů
- Zohlednit zastoupení v jednotlivých sektorech a zájmových skupinách
- Nestrannost, odpovědnost, pečlivost, snaha se zdokonalovat, ochota věnovat svůj čas
- Jednání výběrové komise se mohou účastnit i zástupci Ministerstva místního rozvoje, Ministerstva zemědělství, Státního zemědělského intervenčního fondu nebo jiní přizvaní odborníci, kteří o to projeví zájem anebo jsou přizváni předsedou výběrové komise. Jejich hlas má pouze poradní váhu.
- Na zasedání výběrové komise jsou hodnotitelé přiděleni k projektům losem a v případě střetu zájmů nebo vlastního odmítnutí hodnotitel vrací projekt do losování
- Před každým zasedáním hodnotitelé podepisují Čestné prohlášení o nepodjatosti člena vůči konkrétnímu projektu
- Každý hodnotitel podepisuje Etický kodex hodnotitele

Externí hodnotitelé

- Mezi hodnotiteli mohou být mimo členů výběrové komise i externí hodnotitelé
- Ti mohou být přizváni k hodnocení například z důvodu odborného posouzení daného projektu.

Pro úspěšný proces hodnocení má MAS zajištěné vhodné prostory pro hodnocení se zajištěním vhodného kancelářského vybavení (PC, kopírka apod.) a prostory pro veřejnou obhajobu projektů přímo v budově sídla MAS Mikroregionálního školícího střediska.

Cílem bodového hodnocení je vybrat projekty:

- S nejvyšší přidanou hodnotou
- S největším přínosem k naplnění cílů programu
- S nejmenším rizikem neúspěchu
- S nejefektivnějším využitím finančních prostředků

Samotné jednání výběrové komise

- Povinnost provést u všech žádostí, které prošly administrativní kontrolou a kontrolou přijatelnosti, bodové hodnocení.
- Posuzuje projekt na základě vyplněné žádosti vč. příloh a veřejných obhajob.
- Na začátku jednání výběrové komise jsou její členové seznámeni s bodovacími kritérii. Před hodnocením konkrétního projektu jsou členové komise stručně seznámeni s jeho obsahem.
- Každý hodnotitel má dle hodnotících kritérii MAS možnost udělit plný počet bodů či jiný počet, dle bodového rozmezí uvedeného ve fichi.
- Každý hodnotitel sečte body, které udělil jednotlivým projektům a podepsaný protokol předá předsedovi výběrové komise.

Hodnocení – jeden projekt hodnotí dva hodnotitelé

- Konečný počet bodů od obou hodnotitelů se sečte a vypočítá aritmetický průměr.
- V případě většího rozdílu mezi hodnocením dvou hodnotitelů v určitém rozmezí (do 10 nebo 20% dle nastavení MAS) je pro hodnocení přizván třetí hodnotitel. V tomto případě je výsledným počtem bodů aritmetický průměr získaných třech bodových hodnot.

Hodnocení může být jednokolové či vícekolové (veřejné obhajoby).

Veřejná obhajoba projektů

Druhá fáze hodnocení - veřejné vystoupení žadatele před hodnotiteli, popřípadě i veřejností.

Žadatel představí svůj projektový záměr, zdůvodní potřebnost projektu a jeho bodové hodnocení v pěti minutách. Další 5 minut využijí hodnotitelé k položení otázek žadateli. Veřejná obhajoba není povinná.

Výhody:

- Všichni hodnotitelé znají všechny projekty – přesnější posouzení
- Obhajuje statutární zástupce či jím pověřený člen rozhodovacího orgánu – znalost projektu
- Kontakt mezi žadatelem a hodnotiteli
- Lze pozvat zástupce obce či vyžádat jeho vyjádření k připravovanému projektu (žadatel dodá ve formě čestného prohlášení či zajistí osobní účast zástupce obce)

V případě dostatečné alokace na všechny fiche a projekty lze od obhajoby ustoupit v souladu s SCLLD.

Místní šetření

Toto šetření je prováděno u žadatele ještě před samotným bodováním. Šetření provádí kancelář MAS nebo výběrová komise, aby si ujasnila potřebnost projektu v území, kde se má projekt realizovat. Místní šetření není povinné.

Sestavení seznamu vybraných žádostí

Po skončení hodnocení každého hodnotitele jsou údaje zapsány do tabulky. Poté dojde k vypočtení průměru. Následně je sestaveno výsledné pořadí projektů. Projekty jsou řazeny sestupně dle získaných bodů. Projekty, na které dostačuje finanční alokace, jsou zařazeny na seznam vybraných/schválených projektů. Projekty v pořadí níže, na které již alokace stanovená pro danou fichi nedostačuje, jsou označeny jako nevybrané. Nelze podpořit projekt jen z části.

Předseda výběrové komise podepíše seznam vybraných/schválených žádostí a cestou kanceláře MAS předá Programovému výboru.

Programový výbor schválí/neschválí postup hodnotící komise (v seznamu vybraných/schválených žádostí PV nesmí přehazovat pořadí projektů a nezasahuje do bodování). V případě schválení seznamu vybraných/schválených projektů Programovým výborem seznam podepíše předseda MAS. V případě neschválení seznamu navrhne opatření k nápravě.

Kancelář MAS provede oznámení seznamu schválených projektů prostřednictvím www stránek MAS a informuje žadatele.

Řešení stížností:

Každý žadatel má možnost odvolání vůči rozhodnutí MAS formou písemného odvolání, které musí být doručeno na adresu sídla MAS s označením Odvolání nejpozději do 7 dnů od doručení rozhodnutí. V odvolání musí být uvedeno číslo a název projektu, ke kterému se odvolání váže.

Kontrolní komise přezkoumá odvolání a vydá doporučující stanovisko, které následně projedná PV MAS a vydá rozhodnutí. V případě nesouhlasu s rozhodnutím MAS má žadatel právo podat stížnost do 15 kalendářních dnů od odeslání rozhodnutí na ŘO. Pokud tak učiní, musí dát MAS do tří dnů tuto skutečnost písemně či emailem na vědomí. Dojde-li k pochybení MAS, vydá PV MAS rozhodnutí k nápravě (přebodování výzvy, apod.)

4.2.3. Preferenční (výběrová) kritéria:

Preferenční kritéria slouží k obodování podaného projektu (Žádosti o dotaci). Dané bodování provádí zvolený orgán - Výběrová komise. Na definování nebo určování kritérií se může podílet i jiný orgán (př. programový výbor). Konečnou verzi preferenčních kritérií schvaluje nejvyšší orgán – valná hromada.

Tvorba preferenčních kritérií:

Výběrová komise provádí výběr projektů podle preferenčních kritérií, která se dělí na povinná preferenční kritéria a preferenční kritéria stanovená MAS. Každá MAS si stanoví ke každé fici svá preferenční kritéria dle svého zaměření.

Povinná preferenční kritéria

Místní akční skupina čerpá preferenční kritéria z nastavených pravidel PRV, IROP, OPZ jako např.:

- 1) vytvoření každého nového trvalého pracovního místa,
- 2) uplatňování inovačních přístupů,
- 3) regionální rozvoj,
- 4) nediskriminace.

Výše bodového ohodnocení je stanovena dle priority MAS. Bodová škála může být v rozmezí na jedno preferenční kritérium:

- a) dvě možnosti přiřazení bodů 0 nebo např. 10 b. – kritérium žadatel popsal a naplnil 10 b. či nikoliv nenaplnil 0 b.
- b) kritérium rozpoložované - body za toto kritérium se nescítají
- c) kritérium s možností součtu přidělených bodů
- d) kritérium vypočítané dle požadavku v projektu

Obecná kritéria přijatelnosti

- projekt je svým zaměřením v souladu s cíli a podporovanými aktivitami výzvy,
- projekt je v souladu s podmínkami výzvy,
- žadatel splňuje definici oprávněného příjemce pro příslušný specifický cíl a výzvu,
- projekt respektuje minimální a maximální hranici celkových způsobilých výdajů, pokud jsou stanoveny,
- projekt respektuje limity způsobilých výdajů, pokud jsou stanoveny,
- výsledky projektu jsou udržitelné,
- projekt nemá negativní vliv na žádnou z horizontálních priorit IROP (udržitelný rozvoj, rovné příležitosti a zákaz diskriminace, rovnost mužů a žen),
- potřebnost realizace projektu je odůvodněná,
- projekt je v souladu s pravidly veřejné podpory,
- statutární zástupce žadatele je trestně bezúhonný.

Výhody a nevýhody preferenčních kritérií

Výhody preferenčních kritérií

- Spravedlivé hodnocení v závislosti na předem známá preferenční kritéria pro všechny žadatele
- Podpora potřebných projektů pro území
- Zvýhodnění prvožadatelů
- Snadné hodnocení projektu
- Dohledatelné a prokazatelné hodnocení
- Transparentnost
- Eliminace problémových projektů a žadatelů

Nevýhody preferenčních kritérií

- Zavázání žadatele po dobu realizace a dobu udržitelnosti projektu
- Nemožnost měnit v době realizace plnění preferenčních kritérií

Rizika preferenčních kritérií

- Nedodržení žadatele bodového ohodnocení preferenčních kritérií projektu, ke kterým se zavázal.
- Chybné nastavení bodového hodnocení
- Nenaplnění monitorovacích indikátorů výběrem projektů

4.2.4. Monitoring projektů

Kvalitní vyhodnocování realizace SCLLD je podmínkou a podkladem pro vyhodnocování úspěšnosti implementace územní dimenze (tzn. územního zacílení intervencí v souladu se skutečnými potřebami a dosažení potřebných změn v území). V rámci navržených specifických cílů SCLLD jsou nastaveny indikátory z indikátorových soustav všech programů ESI fondů, kterých se SCLLD MAS týká dle metodické konstrukce jednotlivých indikátorů definovaných v rámci Národního číselníku indikátorů 2014-2020 (dále „NČI 2014+“) a v souladu s Metodickým pokynem „Zásady tvorby a používání indikátorů v programovém období 2014–2020“. Indikátory budou využívány jako podklad pro Zprávu o plnění integrované strategie. Základním nástrojem monitorování SCLLD je jednotný monitorovací systém pro programové období 2014-2020, zajišťující sběr územně identifikovaných informací (dat) o projektech, věrně dokumentujících jednotlivé fáze realizace projektů. MS2014+ umožňuje sledovat jednotlivé integrované projekty realizované v rámci integrovaných nástrojů a také samotné integrované nástroje CLLD. MAS monitoruje prostřednictvím ISKP14+ realizaci projektů naplňujících dotčenou integrovanou strategii. Finanční plán SCLLD a plánované hodnoty indikátorů jsou do monitorovacího systému zadávány MAS v rámci žádosti o podporu SCLLD podané na základě výzvy na předkládání integrovaných strategií. Údaji z integrovaných projektů realizovaných v rámci IN je sledováno plnění finančního plánu a plánovaných hodnot indikátorů. MAS předkládá s půlroční frekvencí Zprávu o plnění integrované strategie MMR. Na základě této Zprávy MMR připraví stručnou informaci o stavu plnění integrovaných strategií pro NSK, která projedná případné návrhy na změny integrovaného nástroje. MAS provádí vlastní průběžná vyhodnocování plnění integrované strategie. Spolupracuje s ŘO při průběžném vyhodnocování naplňování finančního plánu a dosahování cílových hodnot indikátorů integrované strategie. MAS bude předkládat 2x ročně MMR Zprávu o plnění SCLLD ve struktuře dle tabulky níže. Jedna zpráva bude obsahovat data k 31. 12. daného roku s termínem odevzdání nejpozději do 15. 1. následujícího roku, druhá zpráva bude obsahovat data k 30. 6. daného roku s termínem odevzdání nejpozději do 15. 7. téhož roku. MAS zpracuje do 30 pracovních dnů od ukončení financování posledního projektu SCLLD Závěrečnou zprávu o plnění integrované strategie. Struktura a obsah této Zprávy a proces administrace je stejný jako v případě řádné pololetní Zprávy o plnění integrované strategie.

Provádění monitoringu je důležitou součástí pro plnění mid-term evaluace SCLLD tedy střednědobého hodnocení s uvedením údajů k 31.12.2017. Toto hodnocení bude zpracováno v roce 2018 s ohledem na plnění monitorovacích indikátorů stanovených pro střednědobé hodnocení.

Datová oblast	Datová položka
Identifikace	číslo
Sledované období	začátek
	konec
Stav	stav
Finanční plán	plánovaný objem způsobilých výdajů dle let, investičních priorit/aktivit a dle zdroje financování
Popis realizace integrovaného nástroje	popis realizace integrovaného nástroje

Indikátory	název indikátoru
	kód indikátoru
	měrná jednotka
	výchozí hodnota
	cílová hodnota
	dosažená hodnota
Přílohy	elektronická příloha

4.2.5. Administrace v průběhu realizace a době udržitelnosti projektů

Činnost MAS v průběhu realizace projektů tj. od schválení projektů PV do předložení Žádosti o proplacení/závěrečné monitorovací zprávy se bude sestávat z následujících činností:

1. Školení příjemců
 - a) veřejné / neveřejné zakázky
 - b) pravidla pro finanční řízení (faktury, DPP, platby v hotovosti, přijatelné náklady a jejich vysvětlení, účet/účetní středisko)
 - c) publicita projektu
 - d) hlášení o změnách v projektu
 - e) kontakty na osoby, které mohou poradit
2. Průběžný kontakt mezi MAS a příjemcem
3. V každém projektu stanovit milníky a riziková místa s ohledem na „podmínky“, popis projektu a jeho harmonogram
4. Sledovat všechny změny a vývoj projektu – projektový deník
5. Možnost provádění kontrol na místě, či účetních dokladů
6. Přenášet srozumitelnou a individuální formu informace k příjemci

Administrace proplácení projektů

MAS provádí kontrolu Žádosti o proplacení konečných příjemců. Konkrétní kontrolovaná opatření:

- soupiska účetních dokladů,
- žádost o proplacení,
- vyúčtování celkových nákladů,
- závěrečná zpráva,
- monitorovací zpráva, plnění preferenčních kritérií,
- hlášení o změně – minimálně den před podáním žádosti o proplacení,
- kontrola všech účetních dokladů,
- kontrola publicity
- kontrola plnění monitorovacích indikátorů a preferenčních kritérií

Po provedené kontrole žádosti o proplacení dochází:

- a) k řešení závad
- b) ke schválení platby na MAS a předání ke kontrole ŘO/SZIF

Administrace v době udržitelnosti projektů

MAS každého žadatele v průběhu realizace projektu informuje o jeho povinnosti hlášení změn týkajících se projektu jak v průběhu jeho realizace, tak v době udržitelnosti. Změny budou hlášeny MAS a formou změnových hlášení zaneseny do systémových nástrojů operačních programů či Programu rozvoje venkova. MAS je oprávněna v době udržitelnosti provádět namátkové kontroly projektů, které se mj. vztahují také k evaluaci a monitoringu viz. kap. 4.5.1. MAS zpracuje harmonogram namátkových kontrol v době udržitelnosti projektů. Výsledky kontrol mohou sloužit jako podklady pro zpracování zpráv o realizaci SCLLD a plnění monitorovacích indikátorů, mj. pro tvorbu propagačních materiálů (fotografické podklady, video apod.).

Po provedené kontrole projektu může udělit MAS při zjištění závad rozhodnutí k nápravnému opatření s uvedením lhůty pro odstranění závad.

MAS provádí kontrolu na úrovni výstupů a dopadů projektu zejména:

- kontrola publicity projektu
- kontrola plnění monitorovacích indikátorů
- kontrola plnění preferenčních kritérií

V době udržitelnosti projektů slouží MAS i nadále jako servisní a informační středisko pro příjemce dotací.

Archivace

Archivace dokumentace SCLLD a projektů vychází z platných zákonů a z příslušných metodických pokynů. V rámci těchto předpisů bude MAS archivovat doklady tak, aby byly kdykoli dostupné pro kontrolu. Dokumentace bude vedena po dobu vázanosti projektu a to 5 let od proplacení Žop, pokud není příslušnými zákony určeno jinak. Kancelář MAS bude archivovat jak fyzické, tak elektronické dokumenty, pro elektronické kopie dokumentů. Dokumenty budou uchovávány v kovové skříni v uzamčeném prostoru.

4.3. Popis animačních aktivit

4.3.1. Propagace MAS

- Zajištění propagace činnosti MAS
 - kancelář mas (max. 0,5 úvazku)
- Způsob informování obyvatelstva, zájmových skupin, oborových sdružení apod.
 - webové stránky
 - informační sms zprávy
 - zpravodaj
 - tiskové zprávy
 - sociální sítě
 - ostatní informační média
- Zhodnocení účinnosti propagace MAS
 - sledovanost - počítadla na www stránkách a soc. sítích
 - počet žadatelů
 - počet účastníků školení, seminářů a soutěží
 - počet dobrovolníků a zájemců o spolupráci
 - základna fanoušků/přátel na soc. sítích
- Jak často a jakým způsobem bude probíhat aktualizace webových stránek
 - Doplnění akcí v území do kalendáře akcí (min. 1x za 14 dní)
 - Min. 1 x do roka výzva
 - Při změně dokumentů
 - Doplnění partnerů a členské základny
 - Aktualizaci pravidel
 - Informace o probíhajících projektech
- Krátkodobý plán informovanosti o své činnosti a výsledcích do budoucna (člen/partnery MAS, obyvatelstvo)
- Komunikační strategie

4.3.2. Animace

Animace strategie CLLD

- Propagace strategie CLLD (letáky, zpravodaje venkova, výroční zprávy atd.), osvojování příkladů dobré praxe, výměna zkušeností s dalšími subjekty z územní působnosti MAS prostřednictvím např. workshopů, besed, konferencí a jiných aktivit souvisejících s realizací strategie CLLD., za účelem získání podpory z operačních programů a Programu rozvoje venkova.
- Semináře pro žadatele a příjemce k vyhlášeným výzvám MAS

Animace škol a školských zařízení v OP VVV

- metodická pomoc ZŠ a MŠ s výběrem vhodných šablon,
- školení pro žadatele a příjemce ZŠ a MŠ,
- konzultační činnost při realizaci projektu, např. zadávání veřejných zakázek, při povinné publicitě,
- metodická pomoc ZŠ a MŠ při zpracování zpráv o realizaci a udržitelnosti projektu, zadávání dat do monitorovacího systému, zajištění správnosti předávaných výstupů,
- metodická pomoc s vypořádáním připomínek ke zprávám o realizaci a udržitelnosti projektu,
- metodická pomoc při kontrole na místě, při ukončování realizace projektu a při přípravě závěrečné zprávy o realizaci projektu.

4.4. Popis spolupráce mezi MAS na národní a mezinárodní úrovni a přeshraniční spolupráce

Aktivně v současné době MAS spolupracuje se 17 MAS z JMK na projektu Aktivizace rozvojového potenciálu Jihomoravského kraje prostřednictvím místních akčních skupin v období 2014-2020. Cílem projektu je zvýšení resilience (adaptace) Jihomoravského kraje na klimatickou změnu – vzděláváním a aktivizací místního obyvatelstva v rámci MAS JMK. Projekt bude naplňován 2 aktivitami:

- a) aktivizace zaměstnanců MAS školením pro zvýšení absorpční schopnosti potenciálních žadatelů euro dotací v území MAS JMK a podporou zaměstnanců MAS
- b) aktivizace místních společenství na záchraně a obnově tradičního ovocnářství a vinařství na jižní Moravě.

V plánovacím období 2007 – 2013 MAS realizovala celkem 9 projektů spolupráce se zapojením celkového počtu 32 MAS z krajů Jihomoravského, Olomouckého a Vysočiny. Tyto projekty se týkaly oblasti cestovního ruchu (tvorba pěších stezek, hipposteze, tvorba map a propagačních materiálů propagujících region), v oblasti dochování kulturního dědictví, jak hmotného tak nehmotného (obnova sakrálních staveb v území, tvorba expozic, soupisy tradic, regionálních pověstí a gastronomie, dochování hliněné kultury ve stavbách). V oblasti kultury byly podpořeny divadelní spolky: jejich profesionalizací (školení), vybavením, výměnou stáží.

Na mezinárodní úrovni MAS spolupracovala na dvou projektech. První z projektů byl zaměřen na podporu rozvoje lidských zdrojů v oblasti neziskového sektoru a přenosu příkladů dobré praxe ze zahraničí, konkrétně z Litvy a Polska. Druhý projekt byl zaměřen na rozvoj cestovního ruchu a přenos dobré praxe k zahraničnímu partnerovi do Slovenské republiky.

4.4.1. Popis realizovaných projektů spolupráce

Název projektu	Spolupráce a Partnerství	Cíle a výstupy projektu	Dotace	Realizace
Společně a každý zvlášť po stezkách	MAS Vyškovsko, z.s., MAS Partnerství Moštěnka a MAS Nízký Jeseník.	<ul style="list-style-type: none"> Vytvoření hippostezky na území MAS Vyškovsko s umístěním odpočívadel, infotabulí, laviček, úvazišť a dalšího mobiliáře Propagační letáky partnerských MAS v souvislosti s poznáním přírodních, kulturních a historických zajímavostí partnerských regionů a vyznačením stezek 	574 000,- Kč	2008
Společně putování za dědictvím regionů	MAS Vyškovsko, z.s., MAS Dolní Morava, MAS Strážnicko z.s.	<ul style="list-style-type: none"> Expozice hliněného stavitelství v Rostenicích Vydání publikací: Pověsti z regionů Moravy, Lidové stavitelství z regionů Moravy, Lidové tradice z regionů Moravy, Krajová kuchařka z regionů Moravy www databáze 	439 000,- Kč	2011
Najdi poklad ve svém regionu	MAS Vyškovsko, z.s., MAS Na cestě k prosperitě, o.s.	<ul style="list-style-type: none"> Označení pěších tras (41 km) Vytvoření a vydání map Vytvoření míst pro odpočinek v blízkosti pěších tras Vytvoření a vydání karetní hry kvarteto Zapojení do hry Geocaching. 	963 600,- Kč	2012
Společně oživujeme historii venkova	MAS Vyškovsko, z.s., Na cestě k prosperitě a MAS Strážnicko, z.s.	<ul style="list-style-type: none"> Rekonstrukce půdních prostor Vlastivědného muzea ve Švábenicích pro stálou expozici betlémů soukromé sbírky pana Libora Pištělky ze Švábenic, které je 3 největší v Evropě Vznik internetových stránek, na nichž je projekt propagován Publikace o muzeích a expozicích Vydání regionální učebnice 	996 966,- Kč	2012
Společně jsme na koni	MAS Vyškovsko, z.s., ČR, MAS Hřiběcí hory, z.s., Miestna akčná skupina Malohont, o.z.	<ul style="list-style-type: none"> Zbudování hippotras Výstavba rozhleden, altánků, přírodních vyhlídek a odpočívek. 	958 050,- Kč	2013
Mladí hasiči – bezpečná budoucnost	MAS Vyškovsko, z.s., MAS Za humnami.	<ul style="list-style-type: none"> Vybavení pro 21 hasičských sborů na území obou MAS Propagační materiály projektu Semináře pro vedoucí oddílů a mládeže Soustředění pro děti a mládež do 18 let Společné soutěže v hasičském útoku pro všechny kategorie. 	701 847,- Kč	2013
Za tradicí moravského venkova	MAS Vyškovsko, z.s., MAS Za humnami a MAS Strážnicko, z.s.	<ul style="list-style-type: none"> Realizace řemeslných jarmarků za účasti řemeslníků Vznikl souboru videí o řemeslech, distribuován do škol jako doplňková učební pomůcka Propagační materiály 	450 000,- Kč	2014
S divadlem poznáváme naše regiony	MAS Vyškovsko, z.s., MAS Za humnami a MAS Podhorácko.	<ul style="list-style-type: none"> Představení místních divadelních souborů Nákup technického vybavení pro divadelní soubory Pořádání hereckých kurzů Exkurze občanů do partnerských MAS 	975 746,- Kč	2014

Transparentní regionální rozvoj na principu metody LEADER	MAS Vyškovsko, z.s., Živé pomezí Krumlovsko-Jevišovicko, z.s., MAS Strážnicko, z.s., MAS Znojenské vinařství, z.s., Místní akční skupina Dolní Morava, z.s., MAS Slavkovské bojiště, z.s., Místní akční skupina Hřibčcí hory, z.s., MAS Hustopečsko, z.s., MAS Hrušovansko, z.s., Místní akční skupina Vinařská.	<ul style="list-style-type: none"> • Předání zkušeností v oblasti činnosti místních akčních skupin (MAS), jejich aktivní spolupráce, využití a předání poznatků pro nové plánovací období • Vytvoření metodiky pro činnost MAS a zhodnocení jejich činnosti. 	499 999,- Kč	2015
---	--	--	--------------	------

4.4.2. Důvody a výhody spolupráce mezi podnikatelským, veřejným a neziskovým sektorem

Místní akční skupiny jako neziskové organizace, fungující na principech metody CLLD, vycházejí při realizaci svých aktivit z vypracované strategie místního rozvoje a jejich cílem je podpora partnerství. Jedním z pilířů této metody je tvorba sítí mezi veřejným, podnikatelským a neziskovým sektorem na lokální úrovni. Místní společenství dobře zná silné a slabé stránky vlastního regionu a je schopno samo dobře a transparentně území rozvíjet a také řešit vlastní problémy. V rámci území MAS spolupráce mezi jednotlivými sektory směřuje k efektivnímu dosažení stanovených cílů SCLLD s důrazem na koncepční řešení, nikoliv pouze řešit momentální aktivity nebo problémy žadatele či místa.

MAS při realizaci a konkrétním naplňování cílů strategie může jak v projektech realizace tak především **v projektech spolupráce**, jako aktivní partner obcí, podnikatelů a NNO inspirovat novými postupy a metodami práce a pomoci při zavádění inovací. V projektech se tak veřejná správa seznamuje s manažerskými metodami firem a soukromý sektor se může obohatit o znalosti veřejného a neziskového sektoru. Zastřešení spolupráce jedním partnerem (MAS) zvyšuje informovanost o zájmech a cílech jednotlivých regionálních aktérů. MAS hledá společné směřování možných aktivit jednotlivých organizací i jednotlivců a může tak předcházet možným pozdějším nedorozuměním a zvyšovat důvěru mezi sektory. Zároveň sdílení rizika při společných projektech veřejného a soukromého sektoru přispívá k většímu vnímání sounáležitosti při rozvoji regionu.

Vytváření sítí pro spolupráci mezi jednotlivými sektory:

- vytváření platformy otevřené společnosti - diskuse s občany, vhodná dotazníková šetření a ankety, společenské akce...
- aktivní spolupráce se školami i odbornými institucemi
- workshopy, konference, kulaté stoly s odborníky za účelem představení záměrů a možnosti, jak se do procesu zapojit
- aktivní účast na vytváření strategii – kulaté stoly, brainstorming, pracovní skupiny, SWOT analýzy, členství v MAS
- konzultace konkrétních projektů, poradenství, předávání zkušeností z realizovaných projektů (úspěšných i problematických)

Zajišťování a udržování spolupráce s jednotlivými sektory:

- udržování spolupráce a vyhledávání dalších vhodných subjektů pro realizaci projektů ve všech sektorech a jejich síťování
- trvalé doplňování a aktualizace zásobníku projektů napříč územím i jednotlivými sektory
- průběžná konzultace projektů, poradenství, předávání zkušeností z realizovaných projektů (úspěšných i problematických)
- vlastní interaktivní webová stránka vč. aktuálních odkazů na veřejné zdroje informací (ministerstva, kraje...), redakční systém, možnost otevřené komunikace, aktuální elektronická databáze kontaktů subjektů ze všech sektorů – možnost zasílání newsletterů, vazba na facebook

- průběžná informovanost z vlastních zpracovaných analýz potřeb v daném území
- průběžná informovanost – drobné tištěné materiály, tiskové zprávy v regionálních komunikačních kanálech (zpravodaje, regionální tisk, letáky...)

4.5. Popis zvláštních opatření pro hodnocení

4.5.1. Vyhodnocení SCLLD - Evaluace

Evaluace SCLLD je proces, v rámci kterého MAS vyhodnocuje plnění cílů v návaznosti na monitoring projektů realizace SCLLD. Evaluace používá jako vstupní informace především monitorovací indikátory a zabývá se ohodnocením výsledků a dopadů, které realizace strategie přinesla, přináší či přinese.

Vyhodnocování průběhu všech administrativních procesů sekretariát MAS provádí průběžně a informuje o své činnosti předsedu a Programový výbor MAS. Činnost těchto složek kontroluje namátkově kontrolní výbor a to nejméně jednou za rok.

Evaluace:

- Slouží jako podklad k rozhodovacímu procesu
- Úzce souvisí s monitoringem, neboť na něj navazuje
- Je nezbytné přesně definovat, co se bude hodnotit před samotným procesem evaluace
- Vytvoření evaluačního plánu
- Výstupem evaluace je zpráva, která obsahuje základní kritéria hodnocení, vymezuje předmět hodnocení a v zásadě shrnuje poznatky evaluace a navrhuje případné alternativy

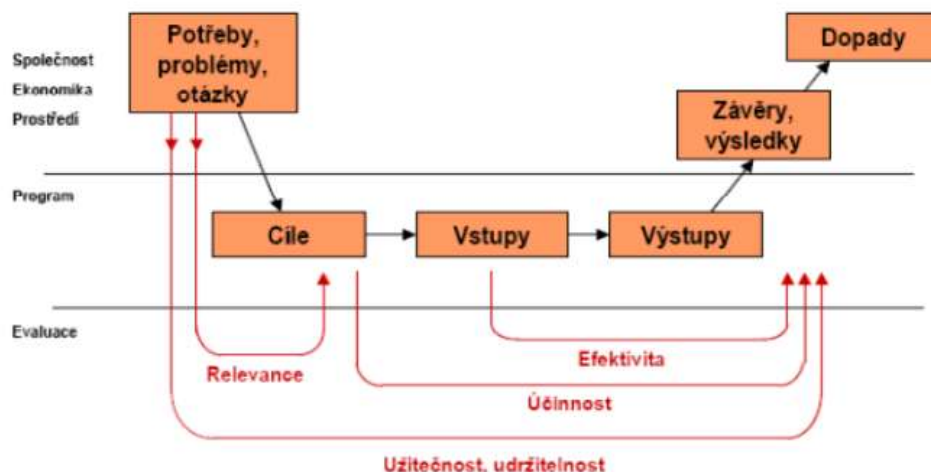
Nastavení evaluačního plánu:

- Rámec předpisu
- Rozsah evaluace
- Zainteresované osoby
- Hodnotící otázky
- Dostupné poznatky
- Hlavní použité metody a techniky
- Časový plán
- Finanční plán
- Struktura návrhu
- Pravidla podání návrhu a kritéria hodnocení

Evaluační kritéria (evaluační otázky)

= dbají na dodržování především relevance, účinnosti, efektivitu, užitečnost a udržitelnost.

- Deskriptivní – Popis zásadní změny – skutečná změna
- Kauzální – Zodpovězeny příčiny, důvody a faktory změn
- Normativní – Hodnocen efekt zdali byl pozitivní, negativní či indiferentní
- Predikční – Budoucí absorpční schopnost
- Kritické – Hledání dobrých příkladů, podporující změnu



Základní druhy evaluace

- **Ex – ante** (předběžné hodnocení)
cílem je získat informace o přípravě žadatele na realizaci projektu. Jedná se o nezávislou studii, zdali aktivita pomůže dosáhnout stanoveného cíle.
- **Interim** (Midi – term) průběžné hodnocení
jde o porovnání změn na úrovni specifických cílů s měřitelnými výsledky.
- **Ex – post** (následné hodnocení)
jde o porovnání konkrétní smlouvy o financování včetně jejich specifických částí s kvalifikací. Samotný dopad by měl být jasně zřetelný a měřitelný a cíle by měli být splněny.

MAS je povinna zpracovat střednědobou (mid-term) evaluaci provádění a plnění SCLLD s údaji k 31. 12. 2017. Toto střednědobé hodnocení bude zpracováno v prvním čtvrtletí roku 2018.

Způsoby vyhodnocování

Postupy vyhodnocování se liší dle toho, o jakou se jedná oblast hodnocení

- před zahájením / **ex-ante** - předběžné hodnocení, jehož účelem je navrhnout korekce pro kvalitní naplňování SCLLD - před schválením nebo zahájením projektu. Cílem je vyhodnotit jednotlivé vazby v rámci SCLLD s dalšími rozvojovými plány před zahájením realizace. SCLLD bude na základě výsledků aktualizován. Kontrolu provede monitorovací výbor.
- nahodile / **ad-hoc**
- v průběhu / **on-going** - průběžné hodnocení, jehož účelem je sledovat soulad SCLLD a realizací projektu. Tato fáze probíhá plánovaně pro zlepšení realizace strategie a spočívá v naplňování cílů strategie. Tuto kontrolu provede manažer ve spolupráci s programovým výborem a případně navrhne Výroční členské schůzi další řešení, postupy, případně aktualizaci SCLLD. Bude prováděna minimálně 1 x po skončení / **ex-post** následné hodnocení, jehož účelem je poskytnout informace k zlepšení v rámci aktualizace SCLLD.

Dosažené výsledky realizace SCLLD budou vyhodnoceny a budou uvedeny v každoroční výroční zprávě včetně ekonomických ukazatelů, monitoringu a evaluace. Provede sekretariát a programový výbor. Výroční zpráva bude uveřejněna na internetových stránkách MAS a nabídnuta ke zveřejnění i na stránkách všech obcí v území.

4.6. Změny SCLLD

Řízení o změně v integrované strategii je zahájeno podáním žádosti o změnu integrované strategie prostřednictvím ISKP14+. Žádost o změnu podá MAS maximálně do 10 pracovních dní od rozhodnutí

nejvyššího orgánu MAS o tom, že zjištěné skutečnosti zakládají změnu. V případě podání žádosti o změnu postupuje MAS dle postupu uvedeného níže.

Změny integrované strategie lze rozdělit na podstatné a nepodstatné. **Nepodstatné** změny nevyžadují vyhotovení nového akceptačního dopisu zohledňujícího schválené změny původního akceptačního dopisu. K provedení těchto změn stačí, aby je MMR vzalo na vědomí, resp. akceptovalo prostřednictvím MS2014+.

Jedná se o:

- změnu kontaktních osob či statutárních zástupců nositele, změnu sídla a dalších obecných informací o MAS,
- uzavření a změny smluv s partnery MAS,
- změnu manažera strategie.

Ostatní změny jsou považovány za **podstatné** jedná se o:

- změnu ve finančním plánu SCLLD,
- změnu indikátorů,
- změnu strategických, specifických cílů a opatření.

V případě, že z žádosti o změnu integrované strategie jednoznačně nevyplývá, zda je navrhovaná změna podstatnou či nepodstatnou, rozhoduje o jejím zařazení ŘO. Dotčený ŘO je o všech žádostech o změnu integrované strategie informován prostřednictvím interní depeše zaslané v CSSF14+ pověřené osobě ŘO. Případné další definované změny (podstatné/nepodstatné) budou předmětem aktualizace MPIN. ŘO může iniciovat diskusi a jednání s MAS o potřebě změn ve strategii, a to v případě, že bude zjištěno, že není dodržen schválený finanční plán realizace nebo plnění stanovených indikátorů a to např. na základě informací ze Zprávy o plnění integrované strategie vypracované MAS, případně na základě informací zjištěných z MS2014+. Žádost o změnu může být provedena jen na základě žádosti MAS (s výjimkou situací při nedodržení MPIN).

Postup změny integrované strategie ze strany MAS – změnové řízení

MAS podává žádost o změnu, která se týká pouze jednoho ŘO. V případě, že změna zasahuje do více programů, MAS předloží souběžně více žádostí o změnu.

1. MAS požádá o provedení nepodstatné změny (viz výše) prostřednictvím vyplnění žádosti o změnu integrované strategie v MS2014+. ŘO tuto změnu prostřednictvím MS2014+ vezme na vědomí/akceptuje, případně rozhodne o úpravě charakteru změny na podstatnou.

2. MAS požádá o provedení podstatné změny (např. změna finančního plánu či věcné náplně IN) prostřednictvím vyplnění žádosti o změnu integrované strategie v MS2014+.

5. SEZNAM ZKRATEK

Seznam zkratek:

AOPK ČR Agentura ochrany přírody a krajiny
CŽU celoživotní učení
ČHMÚ Český hydrometeorologický ústav
ČOV čistírna odpadních vod ČR Česká republika
ČR BMO Brněnská metropolitní oblast
ČSÚ Český statistický úřad
DOP Dohoda o partnerství
ESIF Evropské strukturální a investiční fondy
EU Evropská unie
EVL evropsky významná lokalita
EVVO environmentální vzdělávání, výchova a osvěta
CHKO chráněná krajinná oblast
IAD individuální automobilová doprava
IDS integrovaný dopravní systém
IN integrovaný nástroj
IP investiční priorita
IROP Integrovaný regionální operační program
IT Informační technologie
JIC Jihomoravské inovační centrum
JMK Jihomoravský kraj
KČT Klub českých turistů
KDŘ Krátké dodavatelské řetězce
KK klíčové kompetence
KP kulturní památka
KPSS komunitní plán sociálních služeb
MAS Místní akční skupina
MHD městská hromadná doprava
MMR Ministerstvo pro místní rozvoj České republiky
MPIN Metodický pokyn pro využití integrovaných nástrojů v programovém období 2014- 2020
MPO Ministerstvo průmyslu a obchodu České republiky
MPSV Ministerstvo práce a sociálních věcí České republiky
MSP malé a střední podniky
MŠ mateřská škola
MŠMT Ministerstvo školství, mládeže a tělovýchovy České republiky
MZE ministerstvo zemědělství
MZCHÚ maloplošné zvláště chráněné území
NKP národní kulturní památka
NNO nestátní neziskové organizace
NPP národní přírodní památka
NPR národní přírodní rezervace
NUTS Nomenklatura územních statistických jednotek
OP D Operační program Doprava
OP operační program
OP PIK operační program Podnikání a inovace pro konkurenceschopnost
OP VVV Operační program Výzkum, vývoj a vzdělávání
OP Z Operační program Zaměstnanost
OP ŽP Operační program Životní prostředí
ORP obec s rozšířenou působností
OZE obnovitelné zdroje energie
PC osobní počítač

PM prašné častice
PO prioritní oblast; právnická osoba
PP přírodní památka
PR přírodní rezervace
PRV Program rozvoje venkova
PS pracovní skupina
ŘO řídicí orgán
SC specifický cíl
SCLLD Strategie komunitně vedeného místního rozvoje
SLDB sčítání lidu, domů a bytů
SO ORP správní obvod obce s rozšířenou působností
SŠ střední škola
SVL sociálně vyloučené lokality
ÚP Úřad práce
ÚPD územně plánovací dokumentace
ÚSES územní systém ekologické stability krajiny
VaV výzkum a vývoj
VOŠ vyšší odborná škola
VŠ vysoká škola
VUT Vysoké učení technické
VZCHÚ velkoplošné zvláště chráněné území
ZSJ základní sídelní jednotka
ZŠ základní škola
ZV způsobilý výdaj
ŽP životní prostředí

6. SEZNAM PŘÍLOH

Seznam příloh:

1. Finanční plán a indikátory pro programové rámce
2. Mapa území a seznam obcí
3. Popis postupu zapojení komunity do vypracování strategie
4. Analýza rizik a potřeb
5. Čestné prohlášení
6. Podklady pro hodnocení žádosti o podporu

e) Financování podle jednotlivých specifických cílů a opatření (příp. podopatření) SCLLD v jednotlivých letech

2016

Specifický cíl SCLLD	Opatření SCLLD	Podopatření SCLLD	IDENTIFIKACE programu				PLÁN FINANCOVÁNÍ (způsobilé výdaje v tis. Kč)					Nezpůsobilé výdaje (tis. Kč)
			Program	Prioritní osa OP/ Priorita Unie	Investiční prioritní OP/ Prioritní oblast	Specifický cíl OP/ Operace PRV	Celkové způsobilé výdaje (CZV)	Z toho Podpora		Z toho vlastní zdroje příjemce		
								Příspěvek Unie (a)	Národní veřejné zdroje (SR, SF) (b)	Národní veřejné zdroje (kraj, obec, jiné) (c)	Národní soukromé zdroje (d)	
SC 1.1.	O 1*	/	PRV	6	6B	19.2.1	0,00	0,00	0,00	0,00	0,00	0,00
SC 1.2.	O 2*	/	PRV	6	6B	19.2.1	0,00	0,00	0,00	0,00	0,00	0,00
SC 1.3.	O 3*	/	PRV	6	6B	19.2.1	0,00	0,00	0,00	0,00	0,00	0,00
SC 1.4.	O 4*	/	PRV	6	6B	19.2.1	0,00	0,00	0,00	0,00	0,00	0,00
SC 1.5.	O 5*	/	PRV	6	6B	19.2.1	0,00	0,00	0,00	0,00	0,00	0,00
SC 2.1.	O 6*	/	PRV	6	6B	19.2.1	0,00	0,00	0,00	0,00	0,00	0,00
SC 4.1.	O 7*	/	PRV	6	6B	19.2.1	0,00	0,00	0,00	0,00	0,00	0,00
SC 5.1.	O 8*	/	PRV	6	6B	19.3.1	0,00	0,00	0,00	0,00	0,00	0,00
SC 3.1.	O 9*	/	IROP	4	9d	4.1	0,00	0,00	0,00	0,00	0,00	0,00
SC 4.2.	O 10*	/	IROP	4	9d	4.1	0,00	0,00	0,00	0,00	0,00	0,00
SC 3.3.	O 11*	/	IROP	4	9d	4.1	0,00	0,00	0,00	0,00	0,00	0,00
SC 2.2.	O 12*	/	IROP	4	9d	4.1	0,00	0,00	0,00	0,00	0,00	0,00
SC 3.2.	O 13*	/	IROP	4	9d	4.1	0,00	0,00	0,00	0,00	0,00	0,00
SC 3.4.	O 14*	/	OPZ ¹	2	3	2.3.1	0,00	0,00	0,00	0,00	0,00	0,00
SC 3.4.	O 15*	/	OPZ ¹	2	3	2.3.1	0,00	0,00	0,00	0,00	0,00	0,00

2017

Specifický cíl SCLLD	Opatření SCLLD	Podopatření SCLLD	IDENTIFIKACE programu				PLÁN FINANCOVÁNÍ (způsobilé výdaje v tis. Kč)					Nezpůsobilé výdaje (tis. Kč)
			Program	Prioritní osa OP/ Priorita Unie	Investiční prioritní OP/ Prioritní oblast	Specifický cíl OP/ Operace PRV	Celkové způsobilé výdaje (CZV)	Z toho Podpora		Z toho vlastní zdroje příjemce		
								Příspěvek Unie (a)	Národní veřejné zdroje (SR, SF) (b)	Národní veřejné zdroje (kraj, obec, jiné) (c)	Národní soukromé zdroje (d)	
SC 1.1.	O 1*	/	PRV	6	6B	19.2.1	10 000,00	3 000,00	1 000,00	0,00	6 000,00	0,00
SC 1.2.	O 2*	/	PRV	6	6B	19.2.1	0,00	0,00	0,00	0,00	0,00	0,00
SC 1.3.	O 3*	/	PRV	6	6B	19.2.1	0,00	0,00	0,00	0,00	0,00	0,00
SC 1.4.	O 4*	/	PRV	6	6B	19.2.1	8 888,89	3 000,00	1 000,00	0,00	4 888,89	0,00
SC 1.5.	O 5*	/	PRV	6	6B	19.2.1	2 296,34	861,13	287,04	0,00	1 148,17	0,00
SC 2.1.	O 6*	/	PRV	6	6B	19.2.1	0,00	0,00	0,00	0,00	0,00	0,00
SC 4.1.	O 7*	/	PRV	6	6B	19.2.1	0,00	0,00	0,00	0,00	0,00	0,00
SC 5.1.	O 8*	/	PRV	6	6B	19.3.1	0,00	0,00	0,00	0,00	0,00	0,00
SC 3.1.	O 9*	/	IROP	4	9d	4.1	0,00	0,00	0,00	0,00	0,00	0,00
SC 4.2.	O 10*	/	IROP	4	9d	4.1	7 368,42	7 000,00	0,00	368,42	0,00	0,00
SC 3.3.	O 11*	/	IROP	4	9d	4.1	0,00	0,00	0,00	0,00	0,00	0,00
SC 2.2.	O 12*	/	IROP	4	9d	4.1	3 800,00	3 610,00	0,00	190,00	0,00	0,00
SC 3.2.	O 13*	/	IROP	4	9d	4.1	0,00	0,00	0,00	0,00	0,00	0,00
SC 3.4.	O 14*	/	OPZ ¹	2	3	2.3.1	0,00	0,00	0,00	0,00	0,00	0,00
SC 3.4.	O 15*	/	OPZ ¹	2	3	2.3.1	0,00	0,00	0,00	0,00	0,00	0,00

2018

Specifický cíl SCLLD	Opatření SCLLD	Podopatření SCLLD	IDENTIFIKACE programu				PLÁN FINANCOVÁNÍ (způsobilé výdaje v tis. Kč)					Nezpůsobilé výdaje (tis. Kč)
			Program	Prioritní osa OP/ Priorita Unie	Investiční prioritní OP/ Prioritní oblast	Specifický cíl OP/ Operace PRV	Celkové způsobilé výdaje (CZV)	Z toho Podpora		Z toho vlastní zdroje příjemce		
								Příspěvek Unie (a)	Národní veřejné zdroje (SR, SF) (b)	Národní veřejné zdroje (kraj, obec, jiné) (c)	Národní soukromé zdroje (d)	
SC 1.1.	O 1*	/	PRV	6	6B	19.2.1	5 000,00	1 500,00	500,00	0,00	3 000,00	0,00
SC 1.2.	O 2*	/	PRV	6	6B	19.2.1	0,00	0,00	0,00	0,00	0,00	0,00
SC 1.3.	O 3*	/	PRV	6	6B	19.2.1	0,00	0,00	0,00	0,00	0,00	0,00
SC 1.4.	O 4*	/	PRV	6	6B	19.2.1	0,00	0,00	0,00	0,00	0,00	0,00
SC 1.5.	O 5*	/	PRV	6	6B	19.2.1	0,00	0,00	0,00	0,00	0,00	0,00
SC 2.1.	O 6*	/	PRV	6	6B	19.2.1	500,00	318,75	106,25	0,00	75,00	0,00
SC 4.1.	O 7*	/	PRV	6	6B	19.2.1	1 250,00	750,00	250,00	0,00	250,00	0,00
SC 5.1.	O 8*	/	PRV	6	6B	19.3.1	0,00	0,00	0,00	0,00	0,00	0,00
SC 3.1.	O 9*	/	IROP	4	9d	4.1	4 210,53	4 000,00	0,00	210,53	0,00	0,00
SC 4.2.	O 10*	/	IROP	4	9d	4.1	7 368,42	7 000,00	0,00	368,42	0,00	0,00
SC 3.3.	O 11*	/	IROP	4	9d	4.1	4 210,53	4 000,00	0,00	210,53	0,00	0,00
SC 2.2.	O 12*	/	IROP	4	9d	4.1	4 389,47	4 170,00	0,00	219,47	0,00	0,00
SC 3.2.	O 13*	/	IROP	4	9d	4.1	0,00	0,00	0,00	0,00	0,00	0,00
SC 3.4.	O 14*	/	OPZ ¹	2	3	2.3.1	3 000,00	2 550,00	450,00	0,00	0,00	0,00
SC 3.4.	O 15*	/	OPZ ¹	2	3	2.3.1	0,00	0,00	0,00	0,00	0,00	0,00

2019

Specifický cíl SCLLD	Opatření SCLLD	Podopatření SCLLD	IDENTIFIKACE programu				PLÁN FINANCOVÁNÍ (způsobilé výdaje v tis. Kč)					Nezpůsobilé výdaje (tis. Kč)
			Program	Prioritní osa OP/ Priorita Unie	Investiční prioritní OP/ Prioritní oblast	Specifický cíl OP/ Operace PRV	Celkové způsobilé výdaje (CZV)	Z toho Podpora		Z toho vlastní zdroje příjemce		
								Příspěvek Unie (a)	Národní veřejné zdroje (SR, SF) (b)	Národní veřejné zdroje (kraj, obec, jiné) (c)	Národní soukromé zdroje (d)	
SC 1.1.	O 1*	/	PRV	6	6B	19.2.1	0,00	0,00	0,00	0,00	0,00	0,00
SC 1.2.	O 2*	/	PRV	6	6B	19.2.1	3 750,00	1 125,00	375,00	0,00	2 250,00	0,00
SC 1.3.	O 3*	/	PRV	6	6B	19.2.1	0,00	0,00	0,00	0,00	0,00	0,00
SC 1.4.	O 4*	/	PRV	6	6B	19.2.1	0,00	0,00	0,00	0,00	0,00	0,00
SC 1.5.	O 5*	/	PRV	6	6B	19.2.1	0,00	0,00	0,00	0,00	0,00	0,00
SC 2.1.	O 6*	/	PRV	6	6B	19.2.1	0,00	0,00	0,00	0,00	0,00	0,00
SC 4.1.	O 7*	/	PRV	6	6B	19.2.1	0,00	0,00	0,00	0,00	0,00	0,00
SC 5.1.	O 8*	/	PRV	6	6B	19.3.1	1 112,36	792,55	264,19	0,00	55,62	0,00
SC 3.1.	O 9*	/	IROP	4	9d	4.1	4 210,53	4 000,00	0,00	210,53	0,00	0,00
SC 4.2.	O 10*	/	IROP	4	9d	4.1	0,00	0,00	0,00	0,00	0,00	0,00
SC 3.3.	O 11*	/	IROP	4	9d	4.1	6 173,55	5 864,87	0,00	308,68	0,00	0,00
SC 2.2.	O 12*	/	IROP	4	9d	4.1	2 050,53	1 948,00	0,00	102,53	0,00	0,00
SC 3.2.	O 13*	/	IROP	4	9d	4.1	526,32	500,00	0,00	0,00	26,32	0,00
SC 3.4.	O 14*	/	OPZ ¹	2	3	2.3.1	3 000,00	2 550,00	450,00	0,00	0,00	0,00
SC 3.4.	O 15*	/	OPZ ¹	2	3	2.3.1	1 000,00	850,00	140,00	10,00	0,00	0,00

2020

Specifický cíl SCLLD	Opatření SCLLD	Podopatření SCLLD	IDENTIFIKACE programu				PLÁN FINANCOVÁNÍ (způsobilé výdaje v tis. Kč)					Nezpůsobilé výdaje (tis. Kč)
			Program	Prioritní osa OP/ Priorita Unie	Investiční prioritní OP/ Prioritní oblast	Specifický cíl OP/ Operace PRV	Celkové způsobilé výdaje (CZV)	Z toho Podpora		Z toho vlastní zdroje příjemce		
								Příspěvek Unie (a)	Národní veřejné zdroje (SR, SF) (b)	Národní veřejné zdroje (kraj, obec, jiné) (c)	Národní soukromé zdroje (d)	
SC 1.1.	O 1*	/	PRV	6	6B	19.2.1	1 500,00	450,00	150,00	0,00	900,00	0,00
SC 1.2.	O 2*	/	PRV	6	6B	19.2.1	0,00	0,00	0,00	0,00	0,00	0,00
SC 1.3.	O 3*	/	PRV	6	6B	19.2.1	0,00	0,00	0,00	0,00	0,00	0,00
SC 1.4.	O 4*	/	PRV	6	6B	19.2.1	8 888,89	3 000,00	1 000,00	0,00	4 888,89	0,00
SC 1.5.	O 5*	/	PRV	6	6B	19.2.1	0,00	0,00	0,00	0,00	0,00	0,00
SC 2.1.	O 6*	/	PRV	6	6B	19.2.1	500,00	318,75	106,25	0,00	75,00	0,00
SC 4.1.	O 7*	/	PRV	6	6B	19.2.1	0,00	0,00	0,00	0,00	0,00	0,00
SC 5.1.	O 8*	/	PRV	6	6B	19.3.1	0,00	0,00	0,00	0,00	0,00	0,00
SC 3.1.	O 9*	/	IROP	4	9d	4.1	3 157,90	3 000,00	0,00	157,90	0,00	0,00
SC 4.2.	O 10*	/	IROP	4	9d	4.1	0,00	0,00	0,00	0,00	0,00	0,00
SC 3.3.	O 11*	/	IROP	4	9d	4.1	4 210,53	4 000,00	0,00	210,53	0,00	0,00
SC 2.2.	O 12*	/	IROP	4	9d	4.1	3 157,89	3 000,00	0,00	157,89	0,00	0,00
SC 3.2.	O 13*	/	IROP	4	9d	4.1	0,00	0,00	0,00	0,00	0,00	0,00
SC 3.4.	O 14*	/	OPZ ¹	2	3	2.3.1	6 002,00	5 101,70	900,30	0,00	0,00	0,00
SC 3.4.	O 15*	/	OPZ ¹	2	3	2.3.1	1 000,00	850,00	140,00	10,00	0,00	0,00

2021

Specifický cíl SCLLD	Opatření SCLLD	Podopatření SCLLD	IDENTIFIKACE programu				PLÁN FINANCOVÁNÍ (způsobilé výdaje v tis. Kč)					Nezpůsobilé výdaje (tis. Kč)
			Program	Prioritní osa OP/ Priorita Unie	Investiční prioritní OP/ Prioritní oblast	Specifický cíl OP/ Operace PRV	Celkové způsobilé výdaje (CZV)	Z toho Podpora		Z toho vlastní zdroje příjemce		
								Příspěvek Unie (a)	Národní veřejné zdroje (SR, SF) (b)	Národní veřejné zdroje (kraj, obec, jiné) (c)	Národní soukromé zdroje (d)	
SC 1.1.	O 1*	/	PRV	6	6B	19.2.1	0,00	0,00	0,00	0,00	0,00	0,00
SC 1.2.	O 2*	/	PRV	6	6B	19.2.1	0,00	0,00	0,00	0,00	0,00	0,00
SC 1.3.	O 3*	/	PRV	6	6B	19.2.1	2 000,00	675,00	225,00	0,00	1 100,00	0,00
SC 1.4.	O 4*	/	PRV	6	6B	19.2.1	4 777,78	1 612,50	537,50	0,00	2 627,78	0,00
SC 1.5.	O 5*	/	PRV	6	6B	19.2.1	0,00	0,00	0,00	0,00	0,00	0,00
SC 2.1.	O 6*	/	PRV	6	6B	19.2.1	0,00	0,00	0,00	0,00	0,00	0,00
SC 4.1.	O 7*	/	PRV	6	6B	19.2.1	0,00	0,00	0,00	0,00	0,00	0,00
SC 5.1.	O 8*	/	PRV	6	6B	19.3.1	0,00	0,00	0,00	0,00	0,00	0,00
SC 3.1.	O 9*	/	IROP	4	9d	4.1	3 157,89	3 000,00	0,00	157,89	0,00	0,00
SC 4.2.	O 10*	/	IROP	4	9d	4.1	0,00	0,00	0,00	0,00	0,00	0,00
SC 3.3.	O 11*	/	IROP	4	9d	4.1	2 105,26	2 000,00	0,00	105,26	0,00	0,00
SC 2.2.	O 12*	/	IROP	4	9d	4.1	1 744,21	1 657,00	0,00	87,21	0,00	0,00
SC 3.2.	O 13*	/	IROP	4	9d	4.1	0,00	0,00	0,00	0,00	0,00	0,00
SC 3.4.	O 14*	/	OPZ ¹	2	3	2.3.1	1 000,00	850,00	150,00	0,00	0,00	0,00
SC 3.4.	O 15*	/	OPZ ¹	2	3	2.3.1	0,00	0,00	0,00	0,00	0,00	0,00

2022

Specifický cíl SCLLD	Opatření SCLLD	Podopatření SCLLD	IDENTIFIKACE programu				PLÁN FINANCOVÁNÍ (způsobilé výdaje v tis. Kč)					Nezpůsobilé výdaje (tis. Kč)
			Program	Prioritní osa OP/ Priorita Unie	Investiční prioritní OP/ Prioritní oblast	Specifický cíl OP/ Operace PRV	Celkové způsobilé výdaje (CZV)	Z toho Podpora		Z toho vlastní zdroje příjemce		
								Příspěvek Unie (a)	Národní veřejné zdroje (SR, SF) (b)	Národní veřejné zdroje (kraj, obec, jiné) (c)	Národní soukromé zdroje (d)	
SC 1.1.	O 1*	/	PRV	6	6B	19.2.1	0,00	0,00	0,00	0,00	0,00	0,00
SC 1.2.	O 2*	/	PRV	6	6B	19.2.1	0,00	0,00	0,00	0,00	0,00	0,00
SC 1.3.	O 3*	/	PRV	6	6B	19.2.1	0,00	0,00	0,00	0,00	0,00	0,00
SC 1.4.	O 4*	/	PRV	6	6B	19.2.1	0,00	0,00	0,00	0,00	0,00	0,00
SC 1.5.	O 5*	/	PRV	6	6B	19.2.1	0,00	0,00	0,00	0,00	0,00	0,00
SC 2.1.	O 6*	/	PRV	6	6B	19.2.1	0,00	0,00	0,00	0,00	0,00	0,00
SC 4.1.	O 7*	/	PRV	6	6B	19.2.1	0,00	0,00	0,00	0,00	0,00	0,00
SC 5.1.	O 8*	/	PRV	6	6B	19.3.1	0,00	0,00	0,00	0,00	0,00	0,00
SC 3.1.	O 9*	/	IROP	4	9d	4.1	2 105,26	2 000,00	0,00	105,26	0,00	0,00
SC 4.2.	O 10*	/	IROP	4	9d	4.1	0,00	0,00	0,00	0,00	0,00	0,00
SC 3.3.	O 11*	/	IROP	4	9d	4.1	2 105,26	2 000,00	0,00	105,26	0,00	0,00
SC 2.2.	O 12*	/	IROP	4	9d	4.1	647,37	615,00	0,00	32,37	0,00	0,00
SC 3.2.	O 13*	/	IROP	4	9d	4.1	0,00	0,00	0,00	0,00	0,00	0,00
SC 3.4.	O 14*	/	OPZ ¹	2	3	2.3.1	0,00	0,00	0,00	0,00	0,00	0,00
SC 3.4.	O 15*	/	OPZ ¹	2	3	2.3.1	0,00	0,00	0,00	0,00	0,00	0,00

2023

Specifický cíl SCLLD	Opatření SCLLD	Pod-opatření SCLLD	IDENTIFIKACE programu				PLÁN FINANCOVÁNÍ (způsobilé výdaje v tis. Kč)					Nezpůsobilé výdaje (tis. Kč)
			Program	Prioritní osa OP/ Priorita Unie	Investiční prioritní OP/ Prioritní oblast	Specifický cíl OP/ Operace PRV	Celkové způsobilé výdaje (CZV)	Z toho Podpora		Z toho vlastní zdroje příjemce		
								Příspěvek Unie (a)	Národní veřejné zdroje (SR, SF) (b)	Národní veřejné zdroje (kraj, obec, jiné) (c)	Národní soukromé zdroje (d)	
SC 1.1.	O 1*	/	PRV	6	6B	19.2.1	0,00	0,00	0,00	0,00	0,00	0,00
SC 1.2.	O 2*	/	PRV	6	6B	19.2.1	0,00	0,00	0,00	0,00	0,00	0,00
SC 1.3.	O 3*	/	PRV	6	6B	19.2.1	0,00	0,00	0,00	0,00	0,00	0,00
SC 1.4.	O 4*	/	PRV	6	6B	19.2.1	0,00	0,00	0,00	0,00	0,00	0,00
SC 1.5.	O 5*	/	PRV	6	6B	19.2.1	0,00	0,00	0,00	0,00	0,00	0,00
SC 2.1.	O 6*	/	PRV	6	6B	19.2.1	0,00	0,00	0,00	0,00	0,00	0,00
SC 4.1.	O 7*	/	PRV	6	6B	19.2.1	0,00	0,00	0,00	0,00	0,00	0,00
SC 5.1.	O 8*	/	PRV	6	6B	19.3.1	0,00	0,00	0,00	0,00	0,00	0,00
SC 3.1.	O 9*	/	IROP	4	9d	4.1	0,00	0,00	0,00	0,00	0,00	0,00
SC 4.2.	O 10*	/	IROP	4	9d	4.1	0,00	0,00	0,00	0,00	0,00	0,00
SC 3.3.	O 11*	/	IROP	4	9d	4.1	0,00	0,00	0,00	0,00	0,00	0,00
SC 2.2.	O 12*	/	IROP	4	9d	4.1	0,00	0,00	0,00	0,00	0,00	0,00
SC 3.2.	O 13*	/	IROP	4	9d	4.1	0,00	0,00	0,00	0,00	0,00	0,00
SC 3.4.	O 14*	/	OPZ ¹	2	3	2.3.1	0,00	0,00	0,00	0,00	0,00	0,00
SC 3.4.	O 15*	/	OPZ ¹	2	3	2.3.1	0,00	0,00	0,00	0,00	0,00	0,00

Souhrnná tabulka za celé období předpokládané realizace

Specifický cíl SCLLD	Opatření SCLLD	Pod-opatření SCLLD	IDENTIFIKACE programu				PLÁN FINANCOVÁNÍ (způsobilé výdaje v tis. Kč)					Nezpůsobilé výdaje (tis. Kč)
			Program	Prioritní osa OP/ Priorita Unie	Investiční prioritní OP/ Prioritní oblast	Specifický cíl OP/ Operace PRV	Celkové způsobilé výdaje (CZV)	Z toho Podpora		Z toho vlastní zdroje příjemce		
								Příspěvek Unie (a)	Národní veřejné zdroje (SR, SF) (b)	Národní veřejné zdroje (kraj, obec, jiné) (c)	Národní soukromé zdroje (d)	
SC 1.1.	O 1*	/	PRV	6	6B	19.2.1	16 500,00	4 950,00	1 650,00	0,00	9 900,00	0,00
SC 1.2.	O 2*	/	PRV	6	6B	19.2.1	3 750,00	1 125,00	375,00	0,00	2 250,00	0,00
SC 1.3.	O 3*	/	PRV	6	6B	19.2.1	2 000,00	675,00	225,00	0,00	1 100,00	0,00
SC 1.4.	O 4*	/	PRV	6	6B	19.2.1	22 555,56	7 612,50	2 537,50	0,00	12 405,56	0,00
SC 1.5.	O 5*	/	PRV	6	6B	19.2.1	2 296,34	861,13	287,04	0,00	1 148,17	0,00
SC 2.1.	O 6*	/	PRV	6	6B	19.2.1	1 000,00	637,50	212,50	0,00	150,00	0,00
SC 4.1.	O 7*	/	PRV	6	6B	19.2.1	1 250,00	750,00	250,00	0,00	250,00	0,00
SC 5.1.	O 8*	/	PRV	6	6B	19.3.1	1 112,36	792,55	264,19	0,00	55,62	0,00
SC 3.1.	O 9*	/	IROP	4	1	4.1	16 842,11	16 000,00	0,00	842,11	0,00	0,00
SC 4.2.	O 10*	/	IROP	4	1	4.1	14 736,84	14 000,00	0,00	736,84	0,00	0,00
SC 3.3.	O 11*	/	IROP	4	1	4.1	18 805,13	17 864,87	0,00	940,26	0,00	0,00
SC 2.2.	O 12*	/	IROP	4	1	4.1	15 789,47	15 000,00	0,00	789,47	0,00	0,00
SC 3.2.	O 13*	/	IROP	4	1	4.1	526,32	500,00	0,00	0,00	26,32	0,00
SC 3.4.	O 14*	/	OPZ ¹	2	3	2.3.1	13 002,00	11 051,70	1 950,30	0,00	0,00	0,00
SC 3.4.	O 15*	/	OPZ ¹	2	3	2.3.1	2 000,00	1 700,00	280,00	20,00	0,00	0,00

O1* Modernizace zemědělských podniků, O2* Zemědělské produkty a trh, O3* Spolupráce místních producentů a prvovýrobců v rámci krátkých dodavatelských řetězců a trhů, O4* Podpora podnikání, O5* Lesnické technologie a produkty a jejich uvádění na trh, O6* Vzdělávání a informace, O7* Zemědělská infrastruktura, O8* Síťování a spolupráce, O9* Doprava a bezpečnost, O10* Snížení rizik spojených s klimatickými změnami, O11* Rozvoj sociálních služeb a infrastruktury, O12* Zkvalitnění vzdělávání a celoživotního učení, O13* Památky, O14* Sociální začleňování prostřednictvím poskytování vybraných sociálních služeb a dalších programů a podpora komunitní sociální práce včetně komunitních center. O15* Podpora prorodinných opatření obcí a dalších aktérů na místní úrovni v rámci sociálního začleňování.

¹ - Při sběru námětů k realizaci projektů zaměřených v rámci OP Z nebyl požadavek na podporu z řad žadatelů jako jsou obchodních korporace, OSVČ a poradenských a vzdělávacích institucí zaznamenám. Z ostatních možných žadatelů, kteří mají v rámci OPZ hradit v rámci financování způsobilých výdajů vlastní zdroje byl zaznamenán nyní pouze projekt příjemce obce pouze v opatření O15. V případě vyhlášení výzvy však tito žadatelé nebudou z podpory vyloučeni. V případě úspěšnosti těchto žadatelů bude finanční plán dle pravidel upraven.

f) Financování SCLLD v jednotlivých letech podle specifických cílů operačních programů /opatření EZFRV (PRV)

2016

Programový rámec	Prioritní osa OP/Priorita Unie	Investiční prioritní OP/Prioritní oblast	Specifický cíl OP/Operace PRV	PLÁN FINANCOVÁNÍ (způsobilé výdaje v tis. Kč)					Nezpůsobilé výdaje (tis. Kč)
				Celkové způsobilé výdaje (CZV)	Z toho Podpora		Z toho Vlastní zdroje příjemce		
					Příspěvek Unie (a)	Národní veřejné zdroje (SR, SF) (b)	Národní veřejné zdroje (kraj, obec, jiné) (c)	Národní soukromé zdroje/soukromé zdroje (d)	
PR IROP	4	9d	4.1	0,00	0,00	0,00	0,00	0,00	0,00
PR ZAM ¹	PO 2	IP 3	1	0,00	0,00	0,00	0,00	0,00	0,00
PR PRV	6	6B	19.2.1	0,00	0,00	0,00	0,00	0,00	0,00
PR PRV	6	6B	19.3.1	0,00	0,00	0,00	0,00	0,00	0,00

2017

Programový rámec	Prioritní osa OP/Priorita Unie	Investiční prioritní OP/Prioritní oblast	Specifický cíl OP/Operace PRV	PLÁN FINANCOVÁNÍ (způsobilé výdaje v tis. Kč)					Nezpůsobilé výdaje (tis. Kč)
				Celkové způsobilé výdaje (CZV)	Z toho Podpora		Z toho Vlastní zdroje příjemce		
					Příspěvek Unie (a)	Národní veřejné zdroje (SR, SF) (b)	Národní veřejné zdroje (kraj, obec, jiné) (c)	Národní soukromé zdroje/soukromé zdroje (d)	
PR IROP	4	9d	4.1	11 168,42	10 610,00	0,00	558,42	0,00	0,00
PR ZAM ¹	PO 2	IP 3	1	0,00	0,00	0,00	0,00	0,00	0,00
PR PRV	6	6B	19.2.1	21 185,23	6 861,13	2 287,04	0,00	12 037,06	0,00
PR PRV	6	6B	19.3.1	0,00	0,00	0,00	0,00	0,00	0,00

2018

Programový rámec	Prioritní osa OP/Priorita Unie	Investiční priorita OP/Prioritní oblast	Specifický cíl OP/Operace PRV	PLÁN FINANCOVÁNÍ (způsobilé výdaje v tis. Kč)					Nezpůsobilé výdaje (tis. Kč)
				Celkové způsobilé výdaje (CZV)	Z toho Podpora		Z toho Vlastní zdroje příjemce		
					Příspěvek Unie (a)	Národní veřejné zdroje (SR, SF) (b)	Národní veřejné zdroje (kraj, obec, jiné) (c)	Národní soukromé zdroje/soukromé zdroje (d)	
PR IROP	4	9d	4.1	20 178,95	19 170,00	0,00	1 008,95	0,00	0,00
PR ZAM ¹	PO 2	IP 3	1	3 000,00	2 550,00	450,00	0,00	0,00	0,00
PR PRV	6	6B	19.2.1	6 750,00	2 568,75	856,25	0,00	3 325,00	0,00
PR PRV	6	6B	19.3.1	0,00	0,00	0,00	0,00	0,00	0,00

2019

Programový rámec	Prioritní osa OP/Priorita Unie	Investiční priorita OP/Prioritní oblast	Specifický cíl OP/Operace PRV	PLÁN FINANCOVÁNÍ (způsobilé výdaje v tis. Kč)					Nezpůsobilé výdaje (tis. Kč)
				Celkové způsobilé výdaje (CZV)	Z toho Podpora		Z toho Vlastní zdroje příjemce		
					Příspěvek Unie (a)	Národní veřejné zdroje (SR, SF) (b)	Národní veřejné zdroje (kraj, obec, jiné) (c)	Národní soukromé zdroje/soukromé zdroje (d)	
PR IROP	4	9d	4.1	12 960,93	12 312,87	0,00	621,74	26,32	0,00
PR ZAM ¹	PO 2	IP 3	1	4 000,00	3 400,00	590,00	10,00	0,00	0,00
PR PRV	6	6B	19.2.1	3 750,00	1 125,00	375,00	0,00	2 250,00	0,00
PR PRV	6	6B	19.3.1	1 112,36	792,55	264,19	0,00	55,62	0,00

2020

Programový rámec	Prioritní osa OP/Priorita Unie	Investiční priorita OP/Prioritní oblast	Specifický cíl OP/Operace PRV	PLÁN FINANCOVÁNÍ (způsobilé výdaje v tis. Kč)					Nezpůsobilé výdaje (tis. Kč)
				Celkové způsobilé výdaje (CZV)	Z toho Podpora		Z toho Vlastní zdroje příjemce		
					Příspěvek Unie (a)	Národní veřejné zdroje (SR, SF) (b)	Národní veřejné zdroje (kraj, obec, jiné) (c)	Národní soukromé zdroje/soukromé zdroje (d)	
PR IROP	4	9d	4.1	10 526,32	10 000,00	0,00	526,32	0,00	0,00
PR ZAM ¹	PO 2	IP 3	1	7 002,00	5 951,70	1 040,30	10,00	0,00	0,00
PR PRV	6	6B	19.2.1	10 888,89	3 768,75	1 256,25	0,00	5 863,89	0,00
PR PRV	6	6B	19.3.1	0,00	0,00	0,00	0,00	0,00	0,00

2021

Programový rámec	Prioritní osa OP/Priorita Unie	Investiční priorita OP/Prioritní oblast	Specifický cíl OP/Operace PRV	PLÁN FINANCOVÁNÍ (způsobilé výdaje v tis. Kč)					Nezpůsobilé výdaje (tis. Kč)
				Celkové způsobilé výdaje (CZV)	Z toho Podpora		Z toho Vlastní zdroje příjemce		
					Příspěvek Unie (a)	Národní veřejné zdroje (SR, SF) (b)	Národní veřejné zdroje (kraj, obec, jiné) (c)	Národní soukromé zdroje/soukromé zdroje (d)	
PR IROP	4	9d	4.1	7 007,36	6 657,00	0,00	350,36	0,00	0,00
PR ZAM ¹	PO 2	IP 3	1	1 000,00	850,00	150,00	0,00	0,00	0,00
PR PRV	6	6B	19.2.1	6 777,78	2 287,50	762,50	0,00	3 727,78	0,00
PR PRV	6	6B	19.3.1	0,00	0,00	0,00	0,00	0,00	0,00

2022

Programový rámec	Prioritní osa OP/Priorita Unie	Investiční prioritá OP/Prioritní oblast	Specifický cíl OP/ Operace PRV	PLÁN FINANCOVÁNÍ (způsobilé výdaje v tis. Kč)					Nezpůsobilé výdaje (tis. Kč)
				Celkové způsobilé výdaje (CZV)	Z toho Podpora		Z toho Vlastní zdroje příjemce		
					Příspěvek Unie (a)	Národní veřejné zdroje (SR, SF) (b)	Národní veřejné zdroje (kraj, obec, jiné) (c)	Národní soukromé zdroje/soukromé zdroje (d)	
PR IROP	4	9d	4.1	4 857,89	4 615,00	0,00	242,89	0,00	0,00
PR ZAM ¹	PO 2	IP 3	1	0,00	0,00	0,00	0,00	0,00	0,00
PR PRV	6	6B	19.2.1	0,00	0,00	0,00	0,00	0,00	0,00
PR PRV	6	6B	19.3.1	0,00	0,00	0,00	0,00	0,00	0,00

2023

Programový rámec	Prioritní osa OP/Priorita Unie	Investiční prioritá OP/Prioritní oblast	Specifický cíl OP/ Operace PRV	PLÁN FINANCOVÁNÍ (způsobilé výdaje v tis. Kč)					Nezpůsobilé výdaje (tis. Kč)
				Celkové způsobilé výdaje (CZV)	Z toho Podpora		Z toho Vlastní zdroje příjemce		
					Příspěvek Unie (a)	Národní veřejné zdroje (SR, SF) (b)	Národní veřejné zdroje (kraj, obec, jiné) (c)	Národní soukromé zdroje/soukromé zdroje (d)	
PR IROP	4	9d	4.1	0,00	0,00	0,00	0,00	0,00	0,00
PR ZAM ¹	PO 2	IP 3	1	0,00	0,00	0,00	0,00	0,00	0,00
PR PRV	6	6B	19.2.1	0,00	0,00	0,00	0,00	0,00	0,00
PR PRV	6	6B	19.3.1	0,00	0,00	0,00	0,00	0,00	0,00

Souhrnná tabulka za celé období předpokládané realizace

Programový rámec	Prioritní osa OP/Priorita Unie	Investiční prioritní OP/Prioritní oblast	Specifický cíl OP/Operace PRV	PLÁN FINANCOVÁNÍ (způsobilé výdaje v tis. Kč)					Nezpůsobilé výdaje (tis. Kč)
				Celkové způsobilé výdaje (CZV)	Z toho Podpora		Z toho Vlastní zdroje příjemce		
					Příspěvek Unie (a)	Národní veřejné zdroje (SR, SF) (b)	Národní veřejné zdroje (kraj, obec, jiné) (c)	Národní soukromé zdroje (d)	
PR IROP	4	9d	4.1	66 699,87	63 364,87	0,00	3 308,68	26,32	0,00
PR ZAM ¹	PO 2	IP 3	2.3	15 002,00	12 751,70	2 230,30	20,00	0,00	0,00
PR PRV	6	6B	19.2.1	49 351,90	16 611,13	5 537,04	0,00	27 203,73	0,00
PR PRV	6	6B	19.3.1	1 112,36	792,55	264,19	0,00	55,62	0,00

¹ - Při sběru námětů k realizaci projektů zaměřených v rámci OP Z nebyl požadavek na podporu z řad žadatelů jako jsou obchodních korporace, OSVČ a poradenských a vzdělávacích institucí zaznamenán. Z ostatních možných žadatelů, kteří mají v rámci OPZ hradit v rámci financování způsobilých výdajů vlastní zdroje byl zaznamenán nyní pouze projekt příjemce obce pouze v opatření O15. V případě vyhlášení výzvy však tyto žadatelé nebudou z podpory vyloučeni. V případě úspěšnosti těchto žadatelů bude finanční plán dle pravidel upraven.

h) financování podle programů a ESI fondů (Podpora v tisících Kč)

Pozn.: Tabulka se generuje automaticky v MS2014+ z údajů vyplněných v tabulce e).

Fond	Program	Příspěvek Unie (tis. Kč)	Národní spolufinancování (tis. Kč)	Podpora (tis. Kč)
EFRR	IROP	63 364,87	0,00	63 364,87
	Celkem EFRR	63 364,87	0,00	63 364,87
ESF	OP Z	12 751,70	2 230,30	14 982,00
	Celkem ESF	12 751,70	2 230,30	14 982,00
EZFRV	PRV	17 403,68	5 801,23	23 204,91
	Celkem EZFRV	17 403,68	5 801,23	23 204,91
Celkem	Celkem	93 520,25	8 031,53	101 551,78

g) Indikátory podle jednotlivých specifických cílů a opatření (příp. podopatření) SCLLD

Specifický cíl SCLLD	Opatření SCLLD	IDENTIFIKACE programu				Identifikace indikátorů				Hodnoty indikátorů					Odůvodnění, jakým způsobem byly hodnoty stanoveny
		Program	Prioritní osa OP/ Priorita Unie	Investiční priorita OP/ Prioritní oblast	Specifický cíl OP/ operace PRV	Kód NČI2014+	Název indikátoru	Měrná jednotka	Typ indikátoru (výstup/ výsledek)	Výchozí hodnota	Datum výchozí hodnoty	Cílová hodnota	Datum cílové hodnoty	Milník 31. 12.2018 (je-li ŘO vyžadován)	
SC 1.1.	O 1*	PRV	6	6B	19.2.1	93701	Počet podpořených zemědělských podniků/příjemců	Podniky	Výstup	0	31.12.2015	10	31.12.2023	5	Dle realizace SPL, z šetření v území a absorpční kapacity území
						94800	Pracovní místa vytvořená v rámci podpořených projektů (Leader)	FTE	Výsledek	0	31.12.2015	1	31.12.2023	0	Ze získaných záměrů z šetření v území a absorpční kapacity území
SC 1.2.	O 2*	PRV	6	6B	19.2.1	93701	Počet podpořených zemědělských podniků/příjemců	Podniky	Výstup	0	31.12.2015	2	31.12.2023	1	Dle realizace SPL, z šetření v území a absorpční kapacity území
						94800	Pracovní místa vytvořená v rámci podpořených projektů (Leader)	FTE	Výsledek	0	31.12.2015	0	31.12.2023	0	Ze získaných záměrů z šetření v území a absorpční kapacity území
SC 1.3.	O 3*	PRV	6	6B	19.2.1	93102	Počet podpořených kooperačních činností (jiných než EIP)	Činnosti spolupráce	Výstup	0	31.12.2015	1	31.12.2023	0	Ze získaných záměrů z šetření v území a absorpční kapacity území
						93701	Počet podpořených zemědělských podniků/příjemců	Podniky	Výstup	0	31.12.2015	2	31.12.2023	0	Ze získaných záměrů z šetření v území a absorpční kapacity území
SC 1.4.	O 4*	PRV	6	6B	19.2.1	93701	Počet podpořených zemědělských podniků/příjemců	Podniky	Výstup	0	31.12.2015	9	31.12.2023	4	Dle realizace SPL, z šetření v území a absorpční kapacity území
						94800	Pracovní místa vytvořená v rámci podpořených projektů (Leader)	FTE	Výsledek	0	31.12.2015	4	31.12.2023	0	Ze získaných záměrů z šetření v území a absorpční kapacity území
SC 1.5.	O 5*	PRV	6	6B	19.2.1	93701	Počet podpořených zemědělských podniků/příjemců	Podniky	Výstup	0	31.12.2015	2	31.12.2023	2	Dle realizace SPL, z šetření v území a absorpční kapacity území
						94800	Pracovní místa vytvořená v rámci podpořených projektů (Leader)	FTE	Výsledek	0	31.12.2015	0	31.12.2023	0	Ze získaných záměrů z šetření v území a absorpční kapacity území
SC 2.1.	O 6*	PRV	6	6B	19.2.1	92301	Počet účastníků vzdělávání	Osoby	Výstup	0	31.12.2015	24	31.12.2023	12	Ze získaných záměrů. Jedná se o dvě vzdělávací akce o 12 účastnících v souladu se SCLLD .

						92030	T3 Celkový počet vyškolených účastníků čl. 14 nařízení EU č. 1305/2013	Participants	Výsledek	0	31.12.2015	24	31.12.2023	12	Ze získaných záměrů. Jedná se o vyškolené účastníky vzdělávací akce, kteří úspěšně absolvovali vzdělávání s ukončením a předáním certifikátu.
SC 4.1.	O 7*	PRV	6	6B	19.2.1	93701	Počet podpořených zemědělských podniků/příjemců	Podniky	Výstup	0	31.12.2015	1	31.12.2023	1	Dle realizace SPL, z šetření v území a absorpční kapacity území
SC 5.1.	O 8*	PRV	6	6B	19.3.1	92501	Celkové veřejné výdaje	EUR	Výstup	0	31.12.2015	39 069	31.12.2023	0	Alokace pro PR PRV (www.eagri.cz)
SC 3.1.	O 9*	IROP	4	9d	4.1	7 51 20	Podíl veřejné osobní dopravy na celkových výkonech v osobní dopravě	%	Výsledek	30	31.12.2011	35	31.12.2023	ne	MAS převzala hodnoty z Programového dokumentu IROP.
						7 50 01	Počet realizací vedoucích ke zvýšení bezpečnosti v dopravě	Realizace	Výstup	0	31.12.2015	4	31.12.2023	ne	Ze získaných záměrů (4x realizace - chodníky, bezbariérový přístup zastávek a navazující infrastruktura) Prům. výpočet na 1 realizaci - 3.937.500,- Kč.
						7 64 01	Počet parkovacích míst pro jízdní kola	Parkovací místo	Výstup	0	31.12.2015	2	31.12.2023	ne	Ze získaných záměrů 2x realizace - 5.000,- Kč na jedno parkovací místo.
						7 61 00	Délka nově vybudovaných cyklostezek a cyklotras	km	Výstup	0	31.12.2015	2,71	31.12.2023	ne	Ze získaných záměrů je možné podpořit cyklotrasy o délce 2,71 km (průměrná zaokrouhlená cena 399.302,58 Kč/km). Je předpoklad využití i stávající obslužné komunikace, ke které je možné připojení. MAS stanovila cenu na základě porovnání cen v realizovaných tematicky a rozsahem totožných projektů. Cílová hodnota je tvořena 2,71 km cyklotrasy.
						7 63 10	Podíly cyklistiky na přepravních výkonech	%	Výsledek	7	31.12.2011	10	31.12.2023	ne	MAS převzala hodnoty z Programového dokumentu IROP.
SC 4.2.	O 10*	IROP	4	9d	4.1	5 75 20	Počet exponovaných území s nedostatečnou připraveností složek IZS	Území	Výsledek	108	31.12.2014	48	31.12.2023	ne	MAS převzala hodnoty z Programového dokumentu IROP.
						5 70 01	Počet nové techniky a věcných prostředků složek IZS	Sety	Výstup	0	31.12.2015	2	31.12.2023	ne	Ze získaných záměrů 2x realizace (vozidlo 7 mil. Kč - průzkum trhu).
SC 3.3.	O 11*	IROP	4	9d	4.1	6 75 10	Kapacita služeb a sociální práce	Klienti	Výsledek	48	31.12.2015	58	31.12.2023	ne	Z řízených rozhovorů vyplívá podpora 2 projektů víceúčelových zařízení - komunitních center. Předpokládaná max. okamžitá kapacita 1 kom. centra je 21 osob poskytující min. 1 službu mimo režim zákona. Předpokládaná max. okamžitá kapacita druhého kom. cen. je 22 osob poskytující min. 1 službu mimo režim zákona. Dále budou podpořeny 2 projekty pořízení vybavení pro zajištění provozu zařízení s vazbou na poskytování služeb v oblasti odlehčovací služby (10 klientů) a sociálně terapeutické dílny (5 klientů).

						5 54 01	Počet podpořených zázemí pro služby a sociální práci	Zázemí	Výstup	0	31.12.2015	4	31.12.2023	ne	Budou podpořeny 2 víceúčelová zařízení - kom. centra za účelem vytvoření prostoru pro setkávání komunit ohrožených sociálním vyloučením a jejich inkluze. Plánovaná okamžitá kapacita těchto prostor je 43 osob/2 kom.cen. s poskytnutí min. 1 sl. zaměřené mimo režim zákona/1 centrum. Orientační náklady činní 100.tis Kč/os. (2.150 tis.Kč/projekt). V rámci infrastruktury pro dostupnost a rozvoj soc. služeb je plánovaná podpora vybavení (2x) v oblasti 2 služeb v rámci zákona o soc. sl. Orientační plánované náklady 502 tis./projekt. MAS stanovila ceny na základě průzkumu podobných projektů a cen vybavení dostupných na trhu. Ceny jsou zohledněné ve finančním plánu.
						5 54 02	Počet poskytovaných druhů sociálních služeb	Služba	Výstup	0	31.12.2015	2	31.12.2023	ne	Z řízených rozhovorů - 2 projekty na vybavení v oblasti infrastruktury pro dostupnost a rozvoj soc. služby. Jedná se o odlehčovací služby a sociálně terapeutické dílny.
						5 53 20	Průměrný počet osob využívajících sociální bydlení	Osoby/rok	Výsledek	0	31.12.2015	21,7	31.12.2023	ne	Z řízených rozhovorů. Dosud nebyly žadateli sociální byty spravovány, vycházíme z hodnot MPSV ČR - 70% obsazenosti.
						5 53 01	Počet podpořených bytů pro sociální bydlení	Bytové jednotky	Výstup	0	31.12.2015	27	31.12.2023	4	Ze získaných záměrů. Z řízených rozhovorů a ceny z obdobných projektů - náklady na sociální bydlení odpovídají částce 500.000,- Kč na byt. Předpokládaná hodnota milníku je stanovena z předpokládaného 1 záměru do roku 2018.
						5 53 10	Nárůst kapacity sociálních bytů	Lůžka	Výsledek	0	31.12.2015	31	31.12.2023	ne	Plánovaný počet lůžek sociálního bydlení zapříčiněný realizací projektů v souvislosti na počtu 27 podpořených sociálních bytů je celkem 32. Je plánováno celkem 23 bytů po jednom lůžku a 4 byty po dvou lůžkách.
SC 2.2.	O 12*	IROP	4	9d	4.1	5 00 00	Počet podpořených vzdělávacích zařízení	Zařízení	Výstup	0	31.12.2015	6	31.12.2023	2	V rámci podpory infrastruktury pro předškolní vzdělávání - 1x MŠ (orientační náklady na vybavení 500.tis. Kč), v rámci podpory infrastruktury pro zákl. vzdělávání - 3x rekonstrukce ZŠ (orientační náklady 4,5 mil. Kč/1 projekt), 1x ZŠ vybavení v orientačních nákladech 1.289,47 Kč, v rámci podpory infrastruktury zájmového a neformálního vzdělávání - 1 projekt (orientační náklady 500.tis. Kč).Hodnoty finančních nákladů na projekty byly stanoveny průzkumem trhu tematicky podobných projektů. Do roku 2018 by měly být zrealizovány 2 projekty na rekonstrukci ZŠ dle doby realizace z dot. šetření.
						5 00 20	Podíl tříletých dětí umístěných v předškolním zařízení	%	Výsledek	77,3	31.12.2013	90,5	31.12.2023	ne	MAS převzala hodnoty z Programového dokumentu IROP.
						5 00 30	Podíl osob předčasně opouštějících vzdělávací systém	%	Výsledek	5,4	31.12.2013	5	31.12.2023	ne	MAS převzala hodnoty z Programového dokumentu IROP.
						5 00 01	Kapacita podporovaných zařízení péče o děti nebo vzdělávacích zařízení	Osoby	Výstup	0	31.12.2015	350	31.12.2023	ne	Rozpad celkové kapacity na jednotlivá předpokládaná podpořená vzdělávací zařízení: 1x MŠ = 30 dětí, 3x rekonstrukce ZŠ 45+80+90 = 215 žáků, 1x ZŠ vybavení 3 učebny = 75 žáků, 1x neformální vzdělávání = 30 dětí.
						5 01 20	Počet osob využívající zařízení péče o děti do 3 let	Osoby	Výsledek	4	31.12.2015	7	31.12.2023	ne	Hodnota zprůměrována od potencionálních žadatelů na počet umístěných dětí do 3 let a s vazbou na plánované projekty.

SC 3.2.	O 13*	IROP	4	9d	4.1	9 05 01	Počet revitalizovaných památkových objektů	Objekty	Výstup	0	31.12.2015	1	31.12.2023	1	Z realizace SPL a místního šetření. Náklady na obnovu památky činí 526 tis. Kč z plánovaného rozpočtu žadatele.
						9 10 10	Počet návštěv kulturních památek a paměťových institucí zpřístupněných za vstupné	Návštěv/rok	Výsledek	26553793	31.12.2013	27500000	31.12.2023	ne	MAS převzala hodnoty z Programového dokumentu IROP.
						9 10 05	Zvýšení očekávaného počtu návštěv podporovaných kulturních a přírodních památek a atrakcí	Návštěv/rok	Výstup	0	31.12.2015	170	31.12.2020	ne	Výpočet dle sdělení žadatele na základě zrealizovaných akcí a exkurzí.
SC 3.4.	O 14*	OPZ	2	3	2.3.1	6 70 01	Kapacita podpořených služeb	Místa	Výstup	0	31.12.2015	18	31.12.2023	ne	Ve dvou výzvách plánujeme celkem podpořit 4,5 úvazky sociálních pracovníků na 4 roky (z toho počítáno i s pracovníky ve dvou komunitních centrech celkem 0,5 úvazku). Průměrná hrubá měsíční mzda jednoho pracovníka je 24 900 Kč. Cílová hodnota indikátoru je stanovena s ohledem na výši alokace na opatření na hodnotu 17 (okamžitá kapacita v soc. sl. 6 a ve 2 kom. centrech celkem 12) se 4,5 úvazky. Jeden pracovník obslouží zhruba 1-2 osoby denně po dobu 4 let, přičemž v některých soc. službách je nutná práce ve dvojici. Naopak v komunitních centrech je počítáno s vyšším počtem obslužených klientů/ podpořených osob.
						6 00 00	Celkový počet účastníků	Osoby	Výstup	0	31.12.2015	156	31.12.2023	ne	Jedná se o neanonymní klienty s vyšší než bagatelní podporou. Každý klient bude započítán pouze jednou. Klienti se u těchto služeb obměňují. Během roku může dojít až k obměně všech klientů. Cílová hodnota indikátoru je tedy vypočtena na 156 osob. Jedná se o dlouhodobou práci s osobou z cílové skupiny. V rámci jednoho úvazku po dobu trvání projektu po dobu čtyř let plánujeme pracovat zhruba s 9 lidmi ročně, podpořeny budou 4 úvazky.
						6 70 10	Využívání podpořených služeb	Osoby	Výsledek	0	31.12.2015	312	31.12.2023	ne	Indikátor eviduje anonymní klienty s bagatelní podporou služeb sociální prevence a základního sociálního poradenství. Cílová hodnota byla stanovena na 312 osob. Ze zkušeností konzultujících subjektů vyplývá, že na jednoho účastníka (příjemce podpory) evidovaného v indikátoru 6 00 00 připadají 2 klienti anonymní či nepřesahující bagatelní podporu 40 hodin.
						5 51 02	Počet podpořených komunitních center	Zařízení	Výstup	0	31.12.2015	2	31.12.2023	ne	Ze získaných záměrů obcí je potřeba podpořit prozatím dvě komunitní centra (kapacita na jedno komunitní centrum je 6 os.).
						6 73 15	Bývalí účastníci projektů v oblasti Sociálních služeb, u nichž služba naplnila svůj účel	Osoby	Výsledek	0	31.12.2015	31	31.12.2023	ne	Počet účastníků, jež mají uzavřenou smlouvu o poskytování sociálních služeb, individuální plán a jeho kladné vyhodnocení o kvalitativní změně v životě. Cílová hodnota 31 osob byla stanovena s ohledem na charakter a účel poskytovaných sociálních služeb (poskytování potřebné osobě v nepříznivé sociální situaci). Očekává se, že min. 20 % úspěšnost, tj. že služba naplnila svůj účel (z celkového počtu účastníků v indikátoru 6 00 00).

						6 73 10	Bývalí účastníci projektů, u nichž intervence formou sociální práce naplnila svůj účel	Osoby	Výsledek	0	31.12.2015	78	31.12.2023	ne	Jedná se o počet účastníků, kterým jsou poskytovány intervence sociální práce, mají uzavřen individuální plán a jeho kladné vyhodnocení svědčí o kvalitativní změně v životě. Cílová hodnota 78 osob byla stanovena na základě dlouhodobých zkušeností poskytovatelů sociálních služeb s cílovými skupinami opatření. Výše indikátoru je určena na základě kvalifikovaného odhadu. Očekává se, že intervence formou sociální práce naplní svůj účel u 50 % účastníků (celkovém počtu účastníků vyjádřeným v indikátoru 6 00 00).
						6 26 00	Účastníci, kteří získali kvalifikaci po ukončení své účasti	Osoby	Výsledek	0	31.12.2015	10	31.12.2023	ne	V rámci vzdělávacích aktivit je počítáno s účastí min. 10 osob z nichž se předpokládá 10 osob s úspěšným ukončení své účasti formou získání kvalifikace.
						6 28 00	Znevýhodnění účastníci, kteří po ukončení své účasti hledají zaměstnání, jsou v procesu vzdělávání/odborné přípravy, rozšiřují si kvalifikaci nebo jsou zaměstnání, a to i OSVČ	Osoby	Výsledek	0	31.12.2015	4	31.12.2023	ne	Jedná se o počet znevýhodněných účastníků se zájmem o další činnost. Zjištěno z dotazníkového šetření a záměrů pro vzdělávání a rekvalifikačních kurzů.
						6 29 00	Účastníci zaměstnaní 6 měsíců po ukončení své účasti, včetně OSVČ	Osoby	Výsledek	0	31.12.2015	4	31.12.2023	ne	Počet úspěšných absolventů vzdělávání vč. motivovaných účastníků po ukončení vzdělávání 6 měsíců po ukončení své účasti. Počítá se se vzděláváním 4 nezaměstnaných osob a jejich získání práce.
						6 27 00	Účastníci zaměstnaní po ukončení své účasti, včetně OSVČ	Osoby	Výsledek	0	31.12.2015	6	31.12.2023	ne	Úspěšní absolventi vzdělávacího cyklu z řad nezaměstnaných, kteří po ukončení účasti v projektu budou zaměstnaní nebo OSVČ. Jedná se o kvalifikovaný odhad.
						6 20 00	Počet projektů, které zcela nebo zčásti provádějí sociální partneři nebo nevládní organizace	Projekty	Výstup	0	31.12.2015	10	31.12.2023	ne	Ze získaných záměrů a upřesnění dle dotazníkového šetření je zájem o 4 projekty v rámci Sociálních služeb, 4 projekty v rámci Komunitní sociální práce a komunitních center a 2 projekty v rámci Programů a činnosti v rámci soc. začleňování nad rámec/ mimo režim zákona.
						6 22 00	Počet projektů zaměřených na orgány veřejné správy a veřejné služby na celostátní, regionální a místní úrovni	Projekty	Výstup	0	31.12.2015	0	31.12.2023	ne	V rámci tohoto opatření dle zjištěných záměrů nebyla z řad žadatelů zaměřených na orgány veřejné správy a veřejné služby apod. požadována realizace projektu.
						8 05 00	Počet napsaných a zveřejněných analytických a strategických dokumentů (vč. evaluačních)	Dokumenty	Výstup	0	31.12.2015	1	31.12.2023	ne	Tvorba strategie pomoci v sociálně vyloučené lokalitě 1 ks tvořený zaměstnancem projektu.

SC 3.4.	O 15*	OPZ	2	3	2.3.1	6 00 00	Celkový počet účastníků	Osoby	Výstup	0	31.12.2015	419	31.12.2023	ne	Cílová hodnota vychází z alokace na opatření na podporu poskytovatelů tří příměstských táborů a na provoz 1 dětské skupiny. Jedná se o identifikovatelný a zapsaný počet účastníků s vyšší než bagatelní podporou. Do hodnoty jsou započítáni účastníci příměstských táborů v délce delší než 40 hodin týdně. U příměstských táborů se počítá i s možností opakované účasti dětí. V rámci dětské skupiny plánujeme podpořit 6 rodičů (1x projekt v délce 1 roku s kapacitou 6 dětí – plánována 1 pečující osoba). V rámci příměstských táborů počítáme s účastí 34 dětí/ 1 turnus x 2 turnusy/rok v délce projektu 3 roky = 204 dětí x 3 projekty = 612 dětí. Počítáme, že u třetiny rodičů se budou děti v turnusech opakovat (11 dětí opakujících se a 138 nových na všech turnusech/1 proj.), jedná se o 447 dětí. Je předpoklad, že u max. 2 dětí budou sourozenci na každém turnuse (-36 rodičů). Celkový počet podpořených rodičů je 411. Dále bude podpořen kurz pro vzdělávání pečujících osob při příměstských táborech a to v počtu dvou osob v délce cca 48 hod. v částce 20 000,- Kč/2 os. Celková hodnota indikátoru je 419.
						5 00 01	Kapacita podporovaných zařízení péče o děti nebo vzdělávacích zařízení	Osoby	Výstup	0	31.12.2015	108	31.12.2023	ne	Podpora tří zařízení příměstského tábora s kapacitou 34 dětí/1 zařízení (34 x 3 projekty) a kapacitou 6 dětí na dětskou skupinu. Kapacita pro vzdělávání dvou pečujících osob není do tohoto indikátoru zařazena.
						5 01 00	Počet podpořených zařízení péče o děti předškolního věku	Zařízení	Výstup	0	31.12.2015	1	31.12.2023	ne	Jedná se o jedno zařízení péče o děti předškolního věku a to jednu dětskou skupinu.
						5 01 05	Počet zaměstnavatelů, kteří podporují flexibilní formy práce	Podniky	Výstup	0	31.12.2015	1	31.12.2023	ne	Z oslovených rodičů v rámci využívání příměstských táborů byl pouze jeden zaměstnán formou flexibilní formy práce.
						5 01 10	Počet osob využívajících zařízení péče o děti předškolního věku	Osoby	Výsledek	0	31.12.2015	6	31.12.2023	ne	Projekt jedné dětské skupiny pro 6 dětí dětské skupiny. Celkem 6 rodičů.
						5 01 20	Počet osob využívajících zařízení péče o děti ve věku do 3 let	Osoby	Výsledek	0	31.12.2015	2	31.12.2023	ne	Jedna dětská skupina čítající 6 dětí potažmo podpora 6 rodičů (v přepočtu v jednom projektu v částce 400 tis. Kč).
						5 01 30	Počet osob pracujících v rámci flexibilních forem práce	Osoby	Výsledek	0	31.12.2015	1	31.12.2023	ne	Z oslovených rodičů v rámci využívání příměstských táborů byl pouze jeden zaměstnán formou flexibilní formy práce.
						6 26 00	Účastníci, kteří získali kvalifikaci po ukončení své účasti	Osoby	Výsledek	0	31.12.2015	2	31.12.2023	ne	1x vzdělávací aktivita v rámci vzdělávání pečujících osob při příměstských táborech (2 os.).
						6 27 00	Účastníci zaměstnaní po ukončení své účasti, včetně OSVČ	Osoby	Výsledek	0	31.12.2015	2	31.12.2023	ne	Jedná se o dvě vzdělané osoby v rámci vzdělávání pro příměstské tábory.

						6 28 00	Znevýhodnění účastníci, kteří po ukončení své účasti hledají zaměstnání, jsou v procesu vzdělávání/odborné přípravy, rozšiřují si kvalifikaci nebo jsou zaměstnání, a to i OSVČ	Osoby	Výsledek	0	31.12.2015	2	31.12.2023	ne	1x vzdělávací aktivita v rámci vzdělávání pečujících osob při příměstských táborech a 2 os se získanou kvalifikací v rámci OSVČ.
						6 20 00	Počet projektů, které zcela nebo zčásti provádějí sociální partneři nebo nevládní organizace	Projekty	Výstup	0	31.12.2015	3	31.12.2023	ne	Jedná se o dva projekty příměstského tábora a jeden projekt dětské skupiny příjemce z řad NNO a církevní organizace.
						6 22 00	Počet projektů zaměřených na orgány veřejné správy a veřejné služby na celostátní, regionální a místní úrovni	Projekty	Výstup	0	31.12.2015	1	31.12.2023	ne	Jedná se o projekt obce zaměřený na příměstský tábor v celkové částce ZV 400 tis. Kč.

O1* Modernizace zemědělských podniků, O2* Zemědělské produkty a trh, O3* Spolupráce místních producentů a prvovýrobců v rámci krátkých dodavatelských řetězců a trhů, O4* Podpora podnikání, O5* Lesnické technologie a produkty a jejich uvádění na trh, O6* Vzdělávání a informace, O7* Zemědělská infrastruktura, O8* Síťování a spolupráce, O9* Doprava a bezpečnost, O10* Snížení rizik spojených s klimatickými změnami, O11* Rozvoj sociálních služeb a infrastruktury, O12* Zkvalitnění vzdělávání a celoživotního učení, O13* Památky, O14* Sociální začleňování prostřednictvím poskytování vybraných sociálních služeb a dalších programů a podpora komunitní sociální práce včetně komunitních center. O15* Podpora prorodinných opatření obcí a dalších aktérů na místní úrovni v rámci sociálního začleňování

Indikátory pro fiche a programové rámce

Na úrovni opatření strategie, případně fiche (PRV) je vždy nastaven alespoň jeden indikátor výstupu a alespoň jeden indikátor výsledku pro jeden specifický cíl programu. Indikátory mají stanovenou hodnotu výchozí a cílovou, u vybraných indikátorů, kde to bylo stanoveno ŘO jsou nastaveny také milníky k 31.12.2018.

Za celé období 2016 - 2023

Specifický cíl CLLD	Opatření CLLD	IDENTIFIKACE programu				Identifikace indikátorů				Hodnoty indikátorů					Odůvodnění, jakým způsobem byly hodnoty stanoveny
		Program	Prioritní osa OP/ Priorita Unie	Investiční priorita OP/Prioritní oblast	Specifický cíl OP/operace PRV	Kód NČI2014+	Název Indikátoru	Měrná jednotka	Typ indikátoru (výstup/výsledek)	Výchozí hodnota	Datum výchozí hodnoty	Cílová hodnota	Datum cílové hodnoty	Milník 31.12.2018 (Je-li ŘO vyžadován)	
2.1.	F1	PRV	19.2.	6B	19.2.1.	93701	Počet podpořených podniků/příjemců	Podniky/příjemci	výstupu	0	01.03.2016	4	31.12.2023	2	Zjišťování a analýza potřeb území na základě dotazníkových šetření a dalších průzkumů, zohlednění disponibilní alokace ESI administrovaných přes MAS.
5.1.						94800	Pracovní místa vytvořená v rámci podpořených projektů (LEADER)	pracovní místa	výsledku	0	01.03.2016	0	31.12.2023	0	Zjišťování a analýza potřeb území na základě dotazníkových šetření a dalších průzkumů, zohlednění disponibilní alokace ESI administrovaných přes MAS.
2.1.	F2	PRV	19.2.	6B	19.2.1.	93701	Počet podpořených podniků/příjemců	Podniky/příjemci	výstupu	0	01.03.2016	5	31.12.2023	2	Zjišťování a analýza potřeb území na základě dotazníkových šetření a dalších průzkumů, zohlednění disponibilní alokace ESI administrovaných přes MAS.
						94800	Pracovní místa vytvořená v rámci podpořených projektů (LEADER)	pracovní místa	výsledku	0	01.03.2016	0	31.12.2023	0	Zjišťování a analýza potřeb území na základě dotazníkových šetření a dalších průzkumů, zohlednění disponibilní alokace ESI administrovaných přes MAS.
2.1.	F3	PRV	19.2.	6B	19.2.1.	93701	Počet podpořených podniků/příjemců	Podniky/příjemci	výstupu	0	01.03.2016	10	31.12.2023	5	Zjišťování a analýza potřeb území na základě dotazníkových šetření a dalších průzkumů, zohlednění disponibilní alokace ESI administrovaných přes MAS.

2.1.	2.1.2.	IROP	4	9d	4.1.	1 04 11	Míra nezaměstnanosti osob s nejnižším vzděláním	%	výsledku	28,5	31.12.2012	22,0	31.12.2023	-	MAS přebrala hodnoty z Programového dokumentu IROP
						1 01 05	Počet nových podniků, které dostávají podporu	podniky	výstupu	0	01.03.2016	1	31.12.2023	-	Hodnota indikátoru byla odvozena od poptávky po sociálních podnicích v regionu. Průměrná cena byla určena na základě vlastního šetření v území MAS. V území se počítá se vznikem jednoho zcela nového sociálního podniku, který bude náročný na vybavení a investice, proto byla průměrná cena jednoho sociálního podniku, v rámci vlastního šetření, určena na 1 mil. Kč.
						1 00 00	Počet podniků pobírajících podporu	podniky	výstupu	0	01.03.2016	1	31.12.2023	-	Hodnota indikátoru byla odvozena od poptávky po sociálních podnicích v regionu. Průměrná cena byla určena na základě vlastního šetření v území MAS. V území se počítá se vznikem jednoho zcela nového sociálního podniku, který bude náročný na vybavení a investice, proto byla průměrná cena jednoho sociálního podniku, v rámci vlastního šetření, určena na 1 mil. Kč. Dle současné situace připravenosti projektů v území na aktivity týkající se sociálního podnikání je hodnota indikátoru stanovena na: 1x nový sociální podnik.
						1 01 02	Počet podniků pobírajících granty	podniky	výstupu	0	01.03.2016	1	31.12.2023	-	Hodnota indikátoru byla odvozena od poptávky po sociálních podnicích v regionu. Průměrná cena byla určena na základě vlastního šetření v území MAS. V území se počítá se vznikem jednoho zcela nového sociálního podniku, který bude náročný na vybavení a investice, proto byla průměrná cena jednoho sociálního podniku, v rámci vlastního šetření, určena na 1 mil. Kč. Hodnota vyjadřuje podporu: 1x nový sociální podnik.
						1 03 00	Soukromé investice odpovídající veřejné podpoře podniků (granty)	EUR	výstupu	0	01.03.2016	1914	31.12.2023	-	Vypočet a hodnota indikátoru byla stanovena z celkových plánovaných výdajů na sociální podniky v území. Ve výpočtu byl použit kurz 27,50 Kč/EUR. V programovém rámci v opatření pro sociální podnikání je alokováno celkem 1 000 000 Kč. K tomu je nutno připočítat 5 % spolufinancování ze soukromých zdrojů tzn. 52631 Kč. Celkem tedy 52631/27,50 = 1914. Hodnota indikátoru je zaokrouhlena na celé číslo.
						1 04 00	Zvýšení zaměstnanosti v podporovaných podnicích	FTE	výstupu	0	01.03.2016	2,5	31.12.2023	-	Indikátor stanovuje počet nově vytvořených pracovních míst, přepočtený na plné úvazky. Alokace na opatření je stanovena na 1 mil. Kč a v území se předpokládá s vytvořením 1 nového sociálního podniku. Vznik nového soc. podniku bude náročný na vybavení a investice, proto byla průměrná cena jednoho sociálního podniku určena na 1 mil. Kč. Orientační průměrná cena na jedno pracovní místo je 400 000 Kč/FTE. Hodnota indikátoru byla na základě této ceny stanovena na 2,5 (1 000 000 Kč/400 000 Kč = 2,5 FTE)
						1 04 03	Zvýšení zaměstnanosti v podporovaných podnicích se zaměřením na znevýhodněné skupiny	FTE	výstupu	0	01.03.2016	0,75	31.12.2023	-	Hodnota indikátoru je navázána na 1 nový vytvořený sociální podnik a na celkový počet nově vytvořených pracovních míst v tomto podniku. Výpočet indikátoru je proveden na základě specifických kritérií PD IROP, podle kterých musí každý sociální podnik vytvářet 30 % FTE z nově vytvořených FTE, pracovní místa, která jsou určena pro zaměstnance ze

Příloha 2

																		znevýhodněných (cílových) skupin. Předpokladem je vytvoření celkem 2,5 FTE, 30 % zaměstnanců z cílových skupin tak činí 0,75 FTE.
2.1.	2.1.1.	IROP	4	9d	4.1.	5 00 01	Kapacita podporovaných zařízení péče o děti nebo vzdělávacích zařízení	Počet	Výstupu	0	31.12.2013	105	31.12.2023	30	Hodnota indikátoru byla stanovena na základě potřeb území a možnosti alokace. Stanovení hodnoty indikátoru navazuje na indikátor č. 5 00 00. Indikátor č. 50001. Vyjadřuje počet uživatelů, kteří mohou využít nově vybudovaná nebo inovovaná vzdělávací zařízení, což představuje nové nebo renovované budovy nebo nové vybavení, dodávané projektem. V případě ZŠ je počítáno s 15 žáky na jednu učebnu v jedné ZŠ, v případě projektů zaměřených na neformální vzdělávání mládeže je počítáno s kapacitou 15 žáků/učebna.			
						5 00 00	Počet podpořených vzdělávacích zařízení	zařízení	výstupu	0	01.03.2016	7	31.12.2023	2	Hodnota indikátoru byla stanovena na základě potenciálu území a zjištěných projektových záměrů vzdělávacích zařízení – základních škol a vzdělávacích institucí či neziskových organizací zaměřených na neformální vzdělávání mládeže. V území se nachází 6 ZŠ, z toho 1 škola nabízí pouze 1. stupeň základního vzdělání, 5 škol nabízí oba dva stupně základního vzdělávání. Cena jedné realizace podpořených ZŠ byla nastavena na cca. 433 000 Kč a vychází ze zjištěných potřeb území a z výše přidělené alokace. Realizace projektových záměrů zaměřených na neformální vzdělávání dětí a mládeže: hodnota indikátoru byla stanovena na základě potenciálu území a zjištěných projektových záměrů vzdělávacích institucí či neziskových organizací zaměřených na neformální vzdělávání mládeže. V území se nachází málo subjektů s dostatečným potenciálem pro realizaci záměru. MAS předpokládá realizaci 1 projektového záměru zaměřeného na neformální vzdělávání mládeže. Vzhledem ke zjištěné absorpční kapacitě budou projekty zaměřené na neformální vzdělávání mládeže realizovány až po roce 2018. Cena jedné realizace byla nastavena na cca. 400 000 Kč a vychází ze zjištěných potřeb území a z výše přidělené alokace.			
						5 00 30	Podíl osob předčasně opouštějících vzdělávací systém	%	výsledku	5,4	31.12.2013	5,0	31.12.2023	-	MAS přebrala hodnoty z Programového dokumentu IROP			
4.1.	4.1.1.	IROP	4	9d	4.1.	7 62 00	Délka rekonstruovaných cyklostezek a cyklotras	km	výstupu	0	01.03.2016	0,5	31.12.2023	-	Hodnota indikátoru byla stanovena na základě vlastního šetření v území MAS, kdy byla zjišťována potřebnost projektů, absorpční kapacita území a připravenost k realizaci. Na základě tohoto šetření byla hodnota indikátoru stanovena na 0,5 km rekonstruované cyklostezky vč. značení. Průměrná cena za 1 km rekonstrukce je stanovena na 4 mil. Kč. Tato cena byla stanovena na základě porovnání cen v realizovaných a tematicky a rozsahem totožných projektů.			

Příloha 2

						7 64 01	Počet parkovacích míst pro jízdní kola	parkovací místa	výstupu	0	01.03.2016	45	31.12.2023	-	Hodnota indikátoru vychází z šetření potřeb v území a z požadavků obcí na aktivity podporující cyklo dopravu v území. Předmětem realizace budou parkovací místa pro kola v podobě stojanů především ve vazbě cyklo dopravu a zastávky v území. Cena jedné realizace byla stanovena dle orientačních průměrných nákladů na jednotku indikátoru a odpovídá hodnotě 5000 Kč.
						7 50 01	Počet realizací vedoucích ke zvýšení bezpečnosti v dopravě	realizace	výstupu	0	01.03.2016	5	31.12.2023	-	Hodnota indikátoru vychází z šetření potřeb území. Předmětem realizace budou komunikací pro pěší včetně jejich bezbariérových úprav a komunikace pro bezmotorovou a cyklo dopravu dopravu. Cena jedné realizace byla stanovena na cca. 795 tis. Kč. Tato cena byla stanovena na základě porovnání cen v realizovaných a tematicky a rozsahem totožných projektech a s ohledem na potřeby obcí z provedené z analýzy potenciálu území.
						7 51 20	Podíl veřejné osobní dopravy na celkových výkonech v osobní dopravě	%	Výsledek	30	31.12.2017	35	31.12.2023	-	MAS převzala hodnoty z Programového dokumentu IROP
						7 63 10	Podíl cyklistiky na přepravních výkonech	%	výsledek	7	31.12.2011	10	31.12.2023	-	MAS přebrala hodnoty z Programového dokumentu IROP
						7 61 00	Délka nově vybudovaných cyklostezek a cyklotras	km	výstupu	0	01.03.2016	1	31.12.2023	-	Hodnota indikátoru byla stanovena na základě vlastního šetření v území MAS, kdy byla zjišťována potřebnost projektů, absorpční kapacita území a připravenost k realizaci. Na základě tohoto šetření byla hodnota indikátoru stanovena na 1 km cyklostezky. Průměrná cena za 1 km cyklostezky je stanoven na 5 mil. Kč. Tato cena byla stanovena na základě porovnání cen v realizovaných a tematicky a rozsahem totožných projektů.
4.1.	4.1.3.	IROP	4	9d	4.1.	6 75 10	Kapacita služeb a sociální práce	klienti	výsledku	0	01.03.2016	40	31.12.2023	-	Výchozí hodnota indikátoru vychází z vlastního šetření MAS v regionu. V území MAS se v současnosti nenachází žádné zařízení, které poskytuje službu podporující sociální začleňování nebo intervenci sociální práce. V současné době tedy žádné zařízení neposkytuje sociální službu (současná kapacita zařízení = 0). Cílová hodnota vychází z předpokladu, že podpořená zařízení komunitního charakteru budou mít každé kapacitu 20 osob/zařízení (MAS plánuje podpořit 2 zařízení komunitního charakteru, tzn., 40 klientů). Po realizaci projektů bude každé podpořené zařízení poskytovat sociální služby pro okamžitou kapacitu: 20 klientů. Celkem tedy bude nově vytvořená kapacita pro 40 klientů ve dvou zařízeních (komunitních centrech).
						5 54 01	Počet podpořených zázemí pro služby a sociální práci	Počet	výstupu	0	01.03.2016	2	31.12.2023	-	Hodnota indikátoru byla stanovena na základě analýzy a průzkumu stávajících sociálních služeb v území a na základě informací jednotlivých institucí poskytujících sociální služby. Cílová hodnota byla stanovena na 2 podpořené zázemí typu komunitního centra . MAS plánuje podpořit 2 zařízení typu komunitního centra, každé s kapacitou 20 osob (podpora cca 25.000,- Kč/klient). Tato zařízení – komunitní centra budou poskytovat sociální služby dle zákona 108/2006 Sb. o sociálních službách , budou se soustředit na služby typu poradenství pro osoby z cílových skupin.

