

**Střednědobý plán rozvoje sociálních služeb  
a služeb navazujících města Třebíče  
2024–2028**

## Obsah

Strategická vize .....	1
1. Úvod ke „Střednědobému plánu rozvoje sociálních služeb a služeb navazujících“ .....	2
2. Postup tvorby „Střednědobého plánu rozvoje sociálních služeb a služeb navazujících“ .....	4
2.1. Časový harmonogram přípravy a schválení návrhu střednědobého plánu .....	6
2.2. Organizační struktura komunitního plánování sociálních služeb v Třebíči .....	7
2.2.1. Složení Řídící skupiny .....	8
2.2.2. Složení Pracovních skupin .....	9
3. Demografická analýza města Třebíče .....	13
Úvod .....	13
3.1. Vývoj počtu obyvatel, pohlaví obyvatel .....	13
3.2. Věk obyvatel a index stárí, vývoj věkové struktury .....	15
3.3. Stárnutí populace .....	15
3.4. Pohyb a struktura obyvatel, prognóza populačního vývoje .....	16
3.4.1. Živě narození .....	16
3.4.2. Zemřelí .....	17
3.4.3. Přirozený přírůstek obyvatel .....	17
3.4.4. Pohyb obyvatel stěhováním .....	18
3.4.5. Prognóza populačního vývoje .....	19
3.5. Struktura rodin a domácností .....	22
3.5.1. Sňatečnost a rozvodovost .....	22
3.5.2. Vývoj struktury rodin a domácností .....	24
3.5.3. Domácnosti podle čistého měsíčního příjmu na osobu .....	26
3.6. Ekonomická aktivita a nezaměstnanost .....	28
3.6.1. Míra ekonomické aktivity .....	28
3.6.2. Nezaměstnanost .....	30
3.6.3. Vývoj podílu nezaměstnaných osob ve městě Třebíči .....	32
3.7. Ostatní demografické ukazatele .....	35
3.7.1. Průměrný starobní důchod .....	35
3.7.2. Průměrné reálné mzdy a medián mezd .....	36
3.7.3. Exekuce ve městě Třebíči .....	37
3.7.4. Počet registrovaných trestných činů v rámci okresu Třebíč .....	38
3.8. Shrnutí .....	39
4. Analýza služeb prostřednictvím sociologického průzkumu názorů uživatelů sociálních služeb a služeb navazujících v Třebíči .....	40
4.1. Metodologie výzkumu .....	40
4.2. Důvěra uživatelů sociálních služeb v poskytnutí pomoci .....	40
4.3. Informovanost uživatelů o sociálních službách a službách navazujících v Třebíči .....	42
4.3.1. Dostatečnost informací .....	42
4.3.2. Zdroje a způsoby zjišťování informací .....	43

4.4.	Ochota uživatelů služeb připlácet za sociální služby a služby navazující .....	44
4.5.	Spokojenost uživatelů s poskytovanými sociálními službami .....	44
5.	Analýza služeb prostřednictvím sociologického průzkumu názorů obyvatel v Třebíči .....	47
5.1.	Metodologie výzkumu .....	47
5.2.	Důvěra obyvatel Třebíče v poskytnutí pomoci .....	47
5.3.	Informovanost obyvatel Třebíče o sociálních službách a službách navazujících v Třebíči... ..	49
5.3.1.	Dostatečnost informací.....	49
5.3.2.	Zdroje a způsoby zjišťování informací .....	49
5.4.	Ochota obyvatel Třebíče připlácet za sociální služby a služby navazující .....	50
5.5.	Spokojenost obyvatel Třebíče se sociálními službami a službami navazujícími .....	51
6.	Dílčí závěry, porovnání a shrnutí analýzy názorů obyvatel Třebíče a uživatelů sociálních služeb a služeb navazujících v Třebíči .....	54
6.1.	Respondenti výzkumu.....	54
6.2.	Důvěra.....	55
6.3.	Informovanost .....	55
6.4.	Ochota připlácet za služby .....	55
6.5.	Spokojenost se sociálními službami a službami navazujícími.....	55
6.6.	Chybějící služby a další přání a názory uživatelů sociálních služeb a služeb navazujících a obyvatel Třebíče.....	56
6.6.1.	Chybějící služba – dostupné bydlení .....	56
6.6.2.	Chybějící služby pro seniory .....	56
6.6.3.	Chybějící odlehčovací služby.....	57
6.6.4.	Chybějící služby pro rodiny se zdravotně postiženými dětmi .....	57
6.6.5.	Chybějící služby pro společensky nepřizpůsobivé občany .....	57
6.6.6.	Další chybějící služby.....	57
6.6.7.	Další názory, přání a potřeby .....	57
7.	Analýza poskytovatelů sociálních služeb a služeb navazujících v Třebíči .....	59
7.1.	Metodologie výzkumu .....	59
7.2.	Struktura poskytovatelů sociálních služeb a služeb navazujících v Třebíči .....	59
7.3.	Počty uživatelů sociálních služeb a služeb navazujících a jejich vývoj .....	61
7.4.	Kapacita stávajících sociálních služeb.....	64
7.5.	Chybějící služby .....	67
7.6.	Problémové oblasti a požadavky poskytovatelů sociálních služeb a služeb navazujících ....	72
7.7.	Financování.....	73
7.8.	Lidské zdroje v sociálních službách a službách navazujících .....	77
7.9.	Podněty poskytovatelů pro zlepšení situace v sociálních službách a službách navazujících v Třebíči.....	77
8.	Závěr a shrnutí analýzy poskytovatelů sociálních služeb a služeb navazujících, jejich uživatelů a názorů obyvatel pro tvorbu „Střednědobého plánu rozvoje sociálních služeb a služeb navazujících města Třebíče 2024–2028“ .....	79

9. SWOT analýza sociálních služeb ve městě Třebíči .....	80
10. Přehled sociálních služeb a služeb navazujících v okrese Třebíč .....	81
10.1. Odborné sociální poradenství .....	81
10.2. Služby sociální péče .....	81
10.3. Služby sociální prevence .....	83
10.4. Služby na sociální služby navazující .....	85
11. Minimální síť sociálních služeb a služeb navazujících v Třebíči .....	88
12. Financování sítě sociálních služeb a služeb navazujících v Třebíči .....	95
13. Priority a opatření .....	99
13.1. Přehled priorit a opatření .....	99
13.2. Priorita 1 (zastřešující): „Podpora rozvoje sociálních služeb a služeb navazujících“ .....	101
13.3. Priorita 2: „Podpora seniorů“ .....	108
13.4. Priorita 3: „Podpora osob se zdravotním postižením a dlouhodobě nemocných“ .....	109
13.5. Priorita 4: „Podpora rodin s dětmi a podpora osob a skupin ohrožených sociálním vyloučením“ .....	114
Slovo závěrem .....	117

## Strategická vize

**„Město Třebíč podporuje a rozvíjí funkční a přiměřeně nákladnou síť sociálních služeb a služeb navazujících!“**



# **1. Úvod ke „Střednědobému plánu rozvoje sociálních služeb a služeb navazujících“**

Tento střednědobý plán představuje dokument, který stanovuje cíle a priority rozvoje sociálních služeb a služeb navazujících ve městě Třebíči.

Město Třebíč bylo jedním z prvních měst v České republice, které se aktivně zapojilo do procesu komunitního plánování sociálních služeb, a to již roku 2002, kdy bylo vybráno pro pilotní projekt Ministerstva práce a sociálních věcí České republiky – zavádění komunitního plánování sociálních služeb ve městech a regionech – jako součást projektu britsko-české spolupráce při transformaci sociálních služeb v České republice. Tehdy se začal tvořit dlouhodobý Komunitní plán sociálních služeb města Třebíče koncipovaný do roku 2015. Tento plán byl dokončen v roce 2005.

V období od 01.05.2010 do 30.04.2012 byl v rámci projektu „Tvorba a realizace střednědobého plánu rozvoje sociálních služeb v Třebíči“ podpořeného z Evropského sociálního fondu a státního rozpočtu České republiky vytvořen „Střednědobý plán rozvoje sociálních služeb v Třebíči 2012–2016“, který schválilo usnesením č. 31/7/ZM/2011 Zastupitelstvo města Třebíče na svém 7. zasedání konaném dne 15.12.2011.

V období od 01.05.2012 do 30.04.2014 byl realizován projekt „Implementace a evaluace Střednědobého plánu rozvoje sociálních služeb v Třebíči“, opět podpořený z Evropského sociálního fondu a státního rozpočtu České republiky, jehož cílem bylo monitorování dopadů střednědobého plánu na rozvoj sociálních služeb ve městě a vyhodnocování jeho efektivity, to znamená monitoring naplňování plánu a v něm vytyčených priorit a opatření, případně jejich revize.

Jelikož platnost „Střednědobého plánu rozvoje sociálních služeb v Třebíči 2012–2016“ k 31.12.2016 končila, vznikla potřeba vytvořit nový.

Sešlo se několik důvodů, proč nebylo vhodné v této době vytvářet nový plán, ale bylo efektivnější přistoupit pouze k aktualizaci stávajícího „Střednědobého plánu rozvoje sociálních služeb v Třebíči“:

1. Byla připravována novelizace zákona č. 108/2006 Sb., o sociálních službách, ve znění pozdějších předpisů, ve které byly očekávány změny v ustanoveních týkajících se střednědobého plánování rozvoje sociálních služeb.
2. Ministerstvo práce a sociálních věcí ČR připravovalo „Metodiku síťování sociálních služeb“, která měla být při tvorbě střednědobých plánů rozvoje sociálních služeb závazná.
3. Kraj Vysočina připravoval „Střednědobý plán rozvoje sociálních služeb Kraje Vysočina na roky 2016–2020“.
4. Dle harmonogramu výzev Operačního programu Zaměstnanost 2014–2020 byla plánována výzva s názvem „Podpora procesu plánování sociálních služeb na obecní úrovni“, přičemž plánované datum vyhlášení výzvy bylo 14.10.2016 a plánované datum ukončení přijímání žádostí o podporu bylo 31.01.2017.

Z těchto důvodů byla zpracována „Aktualizace Střednědobého plánu rozvoje sociálních služeb v Třebíči pro roky 2017–2018“, kterou schválilo usnesením č. 30/4/ZM/2016 na svém 4. zasedání Zastupitelstvo města Třebíče konaném dne 23.06.2016.

V období od 01.10.2017 do 30.09.2019 byl v rámci projektu „Tvorba Střednědobého plánu rozvoje sociálních služeb a služeb navazujících města Třebíče 2019–2023“ podpořeného z Evropského sociálního fondu a státního rozpočtu České republiky vytvořen „Střednědobý plán rozvoje sociálních služeb a služeb navazujících města Třebíče 2019–2023“, který schválilo usnesením č. 27/3/ZM/2019 Zastupitelstvo města Třebíče na svém 3. zasedání konaném dne 20.06.2019.

Samotný „Střednědobý plán rozvoje sociálních služeb a služeb navazujících města Třebíče 2024–2028“ dodržuje skladbu stanovenou pro kraje v § 39a vyhlášky Ministerstva práce a sociálních věcí ČR č. 505/2006 Sb., kterou se provádějí některá ustanovení zákona o sociálních službách, ve znění pozdějších předpisů, a byl zpracován v souladu s „Metodikou střednědobého plánování sociálních služeb v Kraji Vysočina“, která byla vytvořena v rámci projektu „Efektivním využitím zdrojů ke zvýšení kvality sociálních služeb v Kraji Vysočina“ spolufinancovaného z Evropského sociálního fondu a státního rozpočtu České republiky v rámci Operačního programu Zaměstnanost.

Rada města Třebíče na své 1. schůzi konané dne 11.01.2024 usnesením č. 24/1/RM/2024 doporučila Zastupitelstvu města Třebíče schválit „Střednědobý plán rozvoje sociálních služeb a služeb navazujících města Třebíče 2024–2028“.

**Zastupitelstvo města Třebíče na svém 1. zasedání konaném dne 25.01.2024 usnesením č. 16/1/ZM/2024 „Střednědobý plán rozvoje sociálních služeb a služeb navazujících města Třebíče 2024–2028“ schválilo.**



## **2. Postup tvorby „Střednědobého plánu rozvoje sociálních služeb a služeb navazujících“**

Rada města Třebíče na své 6. schůzi konané dne 02.03.2023 schválila usnesením č. 29/6/RM/2023 záměr zpracování „Střednědobého plánu rozvoje sociálních služeb a služeb navazujících města Třebíče 2024–2028“.

Jako podklady pro jeho zpracování byly v průběhu měsíců dubna, května a června zpracovány následující dokumenty:

- „Evaluace „Střednědobého plánu rozvoje sociálních služeb a služeb navazujících města Třebíče 2019–2023“;
- „Sociodemografická analýza pro tvorbu „Střednědobého plánu rozvoje sociálních služeb a služeb navazujících města Třebíče“;
- „Analýza poskytovatelů sociálních služeb a služeb navazujících, jejich uživatelů a názorů obyvatel pro tvorbu „Střednědobého plánu rozvoje sociálních služeb a služeb navazujících města Třebíče 2024–2028“;
- „Návrhy opatření pro tvorbu „Střednědobého plánu rozvoje sociálních služeb a služeb navazujících města Třebíč“.

V rámci práce na střednědobém plánu byli osloveni všichni poskytovatelé sociálních služeb a služeb navazujících s možností vyjádřit se k tvorbě jednotlivých priorit, opatření a aktivit. Na jeho tvorbě se podílely především jednotlivé Pracovní skupiny a Řídící skupina.

Pracovní skupiny jsou složeny ze zástupců zadavatele, poskytovatelů sociálních služeb a služeb navazujících a zástupců institucí, které se chtějí aktivně podílet na tvorbě plánu rozvoje sociálních služeb a služeb navazujících v Třebíči.

Pro potřeby tvorby nového střednědobého plánu byly sestaveny následující Pracovní skupiny:

- Pracovní skupina I. „Senioři“;
- Pracovní skupina II. „Občané se zdravotním postižením a dlouhodobě nemocní“;
- Pracovní skupina III. „Rodina, děti a mládež, občané v přechodné sociální krizi, společensky nepřízpůsobiví občané a osoby ohrožené závislostmi, etnické menšiny“.

Podrobné informace o Řídící skupině a Pracovních skupinách jsou uvedeny v kapitole 2.3.

V průběhu procesu tvorby střednědobého plánu se uskutečnilo šest jednání Řídící skupiny, a to ve dnech 31.01.2023, 17.02.2023, 27.02.2023, 26.04.2023, 11.09.2023 a 16.11.2023.

Řídící skupina na svém jednání konaném dne 31.01.2023 projednala a schválila harmonogram tvorby „Střednědobého plánu rozvoje sociálních služeb a služeb navazujících města Třebíče 2024–2028“.

Řídící skupina na svém jednání konaném dne 17.02.2023 projednala a schválila zpracování podkladů od členů Pracovních skupin pro SWOT analýzu.

Řídící skupina na svém jednání konaném dne 27.02.2023 projednala a schválila SWOT analýzu.

Řídící skupina na svém jednání konaném dne 26.04.2023 projednala a schválila konečnou verzi dotazníku pro poskytovatele, dotazníku pro uživatele a dotazníku pro veřejnost.

Řídící skupina na svém jednání konaném dne 11.09.2023 projednala a schválila konečná znění následujících dokumentů:



- „Evaluace „Střednědobého plánu rozvoje sociálních služeb a služeb navazujících města Třebíče 2019–2023“;
- „Sociodemografická analýza pro tvorbu „Střednědobého plánu rozvoje sociálních služeb a služeb navazujících města Třebíče 2024–2028“;
- „Analýza poskytovatelů sociálních služeb a služeb navazujících, jejich uživatelů a názorů obyvatel pro tvorbu „Střednědobého plánu rozvoje sociálních služeb a služeb navazujících města Třebíče 2024–2028“.

Dále projednala návrh dokumentu „Návrhy opatření pro tvorbu Střednědobého plánu rozvoje sociálních služeb a služeb navazujících města Třebíče 2024–2028“.

Řídící skupina na svém jednání konaném dne 16.11.2023 projednala a schválila návrh „Střednědobý plán rozvoje sociálních služeb a služeb navazujících města Třebíče 2024–2028“.

Řídící skupina rozhodla, že návrh „Střednědobý plán rozvoje sociálních služeb a služeb navazujících města Třebíče 2024–2028“ bude ještě projednán na veřejném společném jednání Pracovních skupin konaném dne 29.11.2023 a posléze bude předložen k projednání Radě města Třebíče a Zastupitelstvu města Třebíče v lednu 2024.

Na jednání Sociální komise Rady města Třebíče konaném dne 27.11.2023 byli členové sociální komise seznámeni se „Střednědobým plánem rozvoje sociálních služeb a služeb navazujících města Třebíče 2024–2028“ a neměli k němu žádných námitek ani připomínek.

Návrhy opatření pro tvorbu „Střednědobého plánu rozvoje sociálních služeb a služeb navazujících města Třebíče 2024–2028“ byly následně projednány na společném jednání Pracovních skupin s pozváním zastupitelů města a veřejnosti konaném dne 29.11.2023.

„Analýza poskytovatelů sociálních služeb a služeb navazujících, jejich uživatelů a názorů obyvatel pro tvorbu „Střednědobého plánu rozvoje sociálních služeb a služeb navazujících města Třebíče 2024–2028“ byla vytvořena na základě dotazníkového šetření.

Dotazníky pro poskytovatele a uživatele byly distribuovány poskytovatelům sociálních služeb a služeb navazujících.

Dotazníky pro veřejnost byly rozmístěny v písemné podobě na informacích v budovách Městského úřadu Třebíč na Karlově náměstí a na Masarykově náměstí, na chodbě Odboru sociálních věcí Městského úřadu Třebíč a v Komunitním centru Moravia.

Na webových stránkách <http://www.socialnisluzbytrebic.cz/> byl zveřejněn po dobu jednoho měsíce k vyplnění dotazník pro veřejnost v elektronické podobě.

O dotazníkovém šetření byli občané informováni na výše uvedených webových stránkách a v květnovém čísle Třebíčského zpravodaje.

Osobně a bez použití počítače bylo možno dotazník vyplnit a odevzdat přímo na Odboru sociálních věcí Městského úřadu Třebíč, v přízemí budovy B, Masarykovo nám. 116/6.

Vyplněný dotazník či náměty a názory bylo možno rovněž zasílat rovněž zasílat na e-mailovou adresu koordinátora komunitního plánování sociálních služeb.

## 2.1. Časový harmonogram přípravy a schválení návrhu střednědobého plánu

Řídící skupina na svém jednání konaném dne 31.01.2023 projednala a schválila následující harmonogram tvorby „Střednědobého plánu rozvoje sociálních služeb a služeb navazujících města Třebíče 2024–2028“:

Schválení záměru plánu v Radě města Třebíče	do 31.03.2023
Tvorba dotazníků	do 14.04.2023
Projednání a schválení konečného znění dotazníků v Řídící skupině	do 26.04.2023
Zveřejnění článku o dotazníku pro veřejnost v Třebíčském zpravodaji	do 26.04.2023
Sběr dat	do 01.06.2023
Rozeslání dotazníků pro poskytovatele a uživatele poskytovatelům	do 02.05.2023
Sběr dat	do 26.05.2023
Zveřejnění dotazníků pro veřejnost na webu a rozmístění dotazníků v písemné podobě – na informacích v budovách Městského úřadu Třebíč na Karlově náměstí a na Masarykově náměstí, na chodbě Odboru sociálních věcí Městského úřadu Třebíč a v Komunitním centru Moravia)	do 15.05.2023
Sběr dat	do 01.06.2023
„Sociodemografická analýza pro tvorbu „Střednědobého plánu rozvoje sociálních služeb a služeb navazujících města Třebíče 2024–2028“	do 26.05.2023
Analýza současného stavu	do 31.05.2023
„Evaluace „Střednědobého plánu rozvoje sociálních služeb a služeb navazujících města Třebíče 2019–2023“	do 05.06.2023
Výzva členům Pracovních skupin k předkládání návrhů cílů a opatření	do 05.06.2023
Sběr dat	do 10.07.2023
„Analýza poskytovatelů sociálních služeb a služeb navazujících, jejich uživatelů a názorů obyvatel pro tvorbu „Střednědobého plánu rozvoje sociálních služeb a služeb navazujících města Třebíče 2024–2028“ z dotazníkového šetření	do 30.06.2023
Zpracování návrhu „Střednědobého plánu rozvoje sociálních služeb a služeb navazujících města Třebíče 2024–2028“ koordinátorem komunitního plánování sociálních služeb a prorodinné politiky	do 15.11.2023
Projednání návrhu „Střednědobého plánu rozvoje sociálních služeb a služeb navazujících města Třebíče 2024–2028“ v Řídící skupině	do 16.11.2023
Rozeslání návrhu „Střednědobého plánu rozvoje sociálních služeb a služeb navazujících města Třebíče 2024–2028“ členům Pracovních skupin k připomínkování	do 20.11.2023
Projednání návrhu „Střednědobého plánu rozvoje sociálních služeb a služeb navazujících města Třebíče 2024–2028“ na veřejném společném jednání Pracovních skupin s přizváním zastupitelů města	do 29.11.2023
Schválení plánu Radou města Třebíče (11.01.2024 – podklady do 04.01.2024)	do 11.01.2024
Schválení plánu Zastupitelstvem města Třebíče 25.01.2024 – podklady do 16.01.2024)	do 25.01.2024

## 2.2. Organizační struktura komunitního plánování sociálních služeb v Třebíči

Organizační strukturu komunitního plánování v Třebíči tvoří tři základní roviny: schvalovací, řídicí a odborná.

### Schvalovacími orgány jsou:

- Zastupitelstvo města Třebíče,
- Rada města Třebíče.

Poradním orgánem Rady města Třebíče v oblasti sociální problematiky je Sociální komise Rady města Třebíče.

**Řídicím orgánem** procesů komunitního plánování je Řídicí skupina.

**Odborným poradním orgánem** procesů komunitního plánování jsou Pracovní skupiny.

Činnost Řídicí skupiny a Pracovních skupin se řídí „**Organizačním a jednacím řádem Řídicí skupiny a Pracovních skupin komunitního plánování sociálních služeb a služeb navazujících v Třebíči**“.

### Řídicí skupina:

- jejími členy jsou odpovědný politik pro sociální oblast, vedoucí Odboru sociálních věcí Městského úřadu Třebíč, koordinátor komunitního plánování a vedoucí Pracovních skupin;
- koordinuje činnosti a aktivity pracovních skupin, projednává výstupy z pracovních skupin a připravuje jejich realizaci;
- odpovídá za zpracování střednědobého plánu rozvoje sociálních služeb a služeb navazujících (dále jen „střednědobého plánu“);
- vyhodnocuje naplňování střednědobého plánu;
- provádí revizi „Minimální sítě sociálních služeb a služeb navazujících v Třebíči“;
- participuje na tvorbě „Zásad pro financování sociálních služeb a služeb navazujících z rozpočtu města Třebíče“;
- podílí se na znění „Vyjádření města“ k žádostem o zařazení do „Krajské sítě sociálních služeb Kraje Vysočina“;
- zajišťuje propojování politické a odborné roviny;
- připravuje podklady pro jednání sociální komise, rady města a zastupitelstva města.

### Pracovní skupiny:

- jsou tvořeny zástupci zadavatele, uživatelů a poskytovatelů sociálních služeb;
- zjišťují potřeby uživatelů sociálních služeb a analyzuje je, definuje problémové oblasti;
- předkládají návrhy priorit, cílů, opatření a aktivit k jejich realizaci Řídicí skupině;
- realizují a vyhodnocují plnění jednotlivých schválených cílů, opatření a aktivit;
- vyjadřují odborná stanoviska k předkládaným projektům v sociální oblasti a formuluje hodnocení projektů vzhledem k jejich vazbě na cíle střednědobého plánu;
- vytváří prostředí pro řešení aktuálních otázek a problémů v sociální oblasti;
- usilují o vytváření partnerství organizací působících v sociální oblasti a iniciaci projektů.

Dle „Organizačního a jednacího řád Řídicí skupiny a Pracovních skupin komunitního plánování sociálních služeb a služeb navazujících v Třebíči“ jsou zřízeny následující Pracovní skupiny:

I. pracovní skupina: Senioři,

II. pracovní skupina: Občané se zdravotním postižením a dlouhodobě nemocní,

III. pracovní skupina: Rodina, děti a mládež, občané v přechodné sociální krizi, společensky nepřízpůsobiví občané a osoby ohrožené závislostmi, etnické menšiny.

**Vedoucí Pracovních skupin:**

- řídí proces koordinace a plánování sociálních služeb v Pracovních skupinách;
- účastní se jednání Řídící skupiny;
- participuje na činnosti Řídící skupiny a všech Pracovních skupin a přispívá podle svých znalostí, schopností a dovedností k dosahování cílů komunitního plánování;
- řídí proces koordinace plánování v Pracovních skupinách;
- zpracovává výstupy z příslušné Pracovní skupiny pro Řídící skupinu;
- zastupuje po konzultaci s koordinátorem komunitního plánování Pracovní skupinu navenek.

**Koordinátor komunitního plánování:**

- koordinuje proces komunitního plánování;
- je členem Řídící skupiny členem a všech Pracovních skupin se všem právy a povinnostmi s tím souvisejícími;
- komplexně zajišťuje agendu komunitního plánování a koordinuje činnosti k tomu potřebné;
- komunikuje a spolupracuje v rámci komunitního plánování s uživateli sociálních služeb a služeb navazujících, poskytovateli těchto služeb a veřejností;
- zajišťuje analýzy potřeb sociálních služeb a služeb navazujících ve vymezeném územním celku;
- spolupracuje s dalšími odbory Městského úřadu Třebíč, komisemi Rady města Třebíče a koordinátorem Projektu Zdravé město Třebíč a místní Agendy 21;
- spolupracuje s odbornými institucemi při odborných činnostech v rámci komunitního plánování sociálních služeb a služeb navazujících;
- zajišťuje informování, propagaci a prezentaci o výsledcích komunitního plánování a služeb navazujících a sdílí zkušenosti z tohoto procesu na místní, regionální i celostátní úrovni;
- svolává po dohodě s vedoucím Pracovní skupiny jednání Pracovní skupiny;
- zastupuje Řídící skupinu navenek.

**2.2.1. Složení Řídící skupiny**

Organizace	Jméno a příjmení	Funkce
Město Třebíč	Mgr. Pavel Franěk	místostarosta pro oblast sociální věci
Odbor sociálních věcí Městského úřadu Třebíč	Mgr. Martina Leitnerová	vedoucí odboru
STŘED, z. ú.	Bc. Magdalena Bulová	vedoucí I. pracovní skupiny
Občanská poradna Třebíč, z. s.	Mgr. Hana Chloupková	vedoucí II. pracovní skupiny
Diecézní charita Brno, Oblastní charita Třebíč, K-centrum NOE Třebíč	Ing. Mgr. Ivo Vítek, DiS.	vedoucí III. pracovní skupiny
Odbor sociálních věcí Městského úřadu Třebíč	Mgr. Ing. Miroslav Cejpek, DiS.	koordinátor komunitního plánování sociálních služeb a prarodinné politiky

## 2.2.2. Složení Pracovních skupin

### Pracovní skupina I. – „Senioři“

Název organizace – zařízení
Centrum pro zdravotně postižené kraje Vysočina, o.p.s. – pracoviště Třebíč
DIANA TŘEBÍČ, o.p.s.
Diecézní charita Brno, Oblastní charita Třebíč – Dobrovolnické centrum a sousedská pomoc
Diecézní charita Brno, Oblastní charita Třebíč – Domáci hospic sv. Zdislavy Třebíč
Diecézní charita Brno, Oblastní charita Třebíč – Domáci zdravotní péče Třebíč
Diecézní charita Brno, Oblastní charita Třebíč – Domovinka Třebíč
Diecézní charita Brno, Oblastní charita Třebíč – Charitní pečovatelská služba Třebíč
Diecézní charita Brno, Oblastní charita Třebíč – Osobní asistence Třebíč
Domov pro seniory Třebíč, Koutkova – Kubešova, příspěvková organizace
Domov pro seniory Třebíč – Manž. Curieových, příspěvková organizace
Městská knihovna v Třebíči
Městské kulturní středisko Třebíč – Klub seniorů
Nemocnice Třebíč, příspěvková organizace
Občanská poradna Třebíč, z. s.
PERNULA, z.s.
Senior Point Třebíč
STŘED, z. ú. – Dobrovolnické centrum

### Pracovní skupina II. – „Občané se zdravotním postižením a dlouhodobě nemocní“

Název organizace – zařízení
Centrum pro zdravotně postižené kraje Vysočina, o.p.s. – pracoviště Třebíč
Denní centrum Barevný svět, o.p.s.

DIANA TŘEBÍČ, o.p.s.
Diecézní charita Brno, Oblastní charita Třebíč – Domáci hospic sv. Zdislavy Třebíč
Diecézní charita Brno, Oblastní charita Třebíč – Domovinka Třebíč
Diecézní charita Brno, Oblastní charita Třebíč – Domáci zdravotní péče Třebíč
Diecézní charita Brno, Oblastní charita Třebíč – Charitní pečovatelská služba Třebíč
Diecézní charita Brno, Oblastní charita Třebíč – Charitní záchranná síť
Diecézní charita Brno, Oblastní charita Třebíč – Osobní asistence Třebíč
Diecézní charita Brno, Oblastní charita Třebíč – Paprsek naděje – Centrum služeb pro podporu duševního zdraví Třebíč
Diecézní charita Brno, Oblastní charita Třebíč – Raná péče Třebíč
Diecézní charita Brno, Oblastní charita Třebíč – Stacionář Úsměv Třebíč
Diecézní charita Brno, Oblastní charita Třebíč – TaxiS sociální rehabilitace
Občanská poradna Třebíč, z. s.
Senior Point Třebíč
Sjednocená organizace nevidomých a slabozrakých České republiky, zapsaný spolek, oblastní odbočka Třebíč
SPMP ČR pobočný spolek Třebíč
Svaz diabetiků ČR – Územní organizace Třebíč, pobočný spolek
Svaz neslyšících a nedoslýchavých osob v ČR, z.s., Základní organizace Třebíč, p.s.
Svaz postižených civilizačními chorobami v ČR, z.s., základní organizace Třebíč
Svaz tělesně postižených v České republice z. s. místní organizace Třebíč
Vrátka, z.s.

**Pracovní skupina III. – „Rodina, děti a mládež, občané v přechodné sociální krizi, společensky nepřizpůsobiví občané a osoby ohrožené závislostmi, etnické menšiny“**

Název organizace – zařízení
Diecézní charita Brno, Oblastní charita Třebíč – AL PASO Vysočina

Diecézní charita Brno, Oblastní charita Třebíč – Ambrela – nízkoprahové zařízení pro děti a mládež
Diecézní charita Brno, Oblastní charita Třebíč – Azylový dům pro muže Třebíč
Diecézní charita Brno, Oblastní charita Třebíč – BARÁK – nízkoprahový klub
Diecézní charita Brno, Oblastní charita Třebíč – Azylový dům pro rodiče s dětmi a ženy
Diecézní charita Brno, Oblastní charita Třebíč – Centrum podpory rodin Ruth
Diecézní charita Brno, Oblastní charita Třebíč – Dobrovolnické centrum a sousedská pomoc
Diecézní charita Brno, Oblastní charita Třebíč – Doléčovací centrum Třebíč
Diecézní charita Brno, Oblastní charita Třebíč – K-centrum NOE Třebíč
Diecézní charita Brno, Oblastní charita Třebíč – Klubíčko Třebíč – Sociálně aktivizační služba pro rodiny s dětmi
Diecézní charita Brno, Oblastní charita Třebíč – Primární prevence
Diecézní charita Brno, Oblastní charita Třebíč – Probační programy MOST
Diecézní charita Brno, Oblastní charita Třebíč – Raná péče Třebíč
Dům dětí a mládeže Třebíč, příspěvková organizace
Family Point Třebíč
Městská knihovna v Třebíči
Občanská poradna Třebíč, z. s.
Probační a mediační služba České republiky
Psychocentrum – manželská a rodinná poradna Kraje Vysočina, příspěvková organizace, pracoviště Třebíč
Středisko rané péče SPRP, pobočka Brno
STŘED, z. ú. – Dobrovolnické centrum
STŘED, z. ú. – Náhradní rodinná péče
STŘED, z. ú. – Programy primární prevence
STŘED, z. ú. – Sociální asistence a poradenství a Program Pět P
STŘED, z. ú. – Středisko výchovné péče STŘED

STŘED, z. ú. – Šance ve STŘEDu
TREMEDIAS, spolek
Třebíčské centrum z. s.



### 3. Demografická analýza města Třebíče

#### Úvod

Město Třebíč se nachází na západě Moravy, na jihovýchodě Kraje Vysočina. Třebíč je obcí s rozšířenou působností a obcí s pověřeným obecním úřadem. Třebíč je druhým největším městem v Kraji Vysočina. Leží v nadmořské výšce 405 m n. m. a protéká jí řeka Jihlava. Vzdálenost do krajského města Jihlava z Třebíče je 30 km, do Brna pak 56 km. Rozloha města činí 5 759 ha a dělí se na 17 obecních částí. Podle počtu obyvatel patří Třebíč na 28. místo v žebříčku největších měst ČR.

Třebíč má také bohatou historii. Počátky města jsou datovány do roku 1101 a souvisí se založením benediktinského kláštera. První písemná zmínka o Třebíči pochází z roku 1277 – objevila se v listině opata Martina. Městská práva získala Třebíč v roce 1335 od markraběte Karla.

V Třebíči se nachází mnoho kulturních památek, nejvýznamnější z nich jsou zapsány na seznamu světového kulturního a přírodního dědictví UNESCO – bazilika sv. Prokopa, židovská čtvrť a židovský hřbitov. Karlovo náměstí, které je od roku 2022 nově zrevitalizováno, patří k největším v České republice. Okolí Třebíče se může pyšnit také krásnou krajinou, která láká turisty i cykloturisty k aktivnímu odpočinku i relaxaci. Třebíč patří k ekologicky nejčistším oblastem v České republice.

#### 3.1. Vývoj počtu obyvatel, pohlaví obyvatel

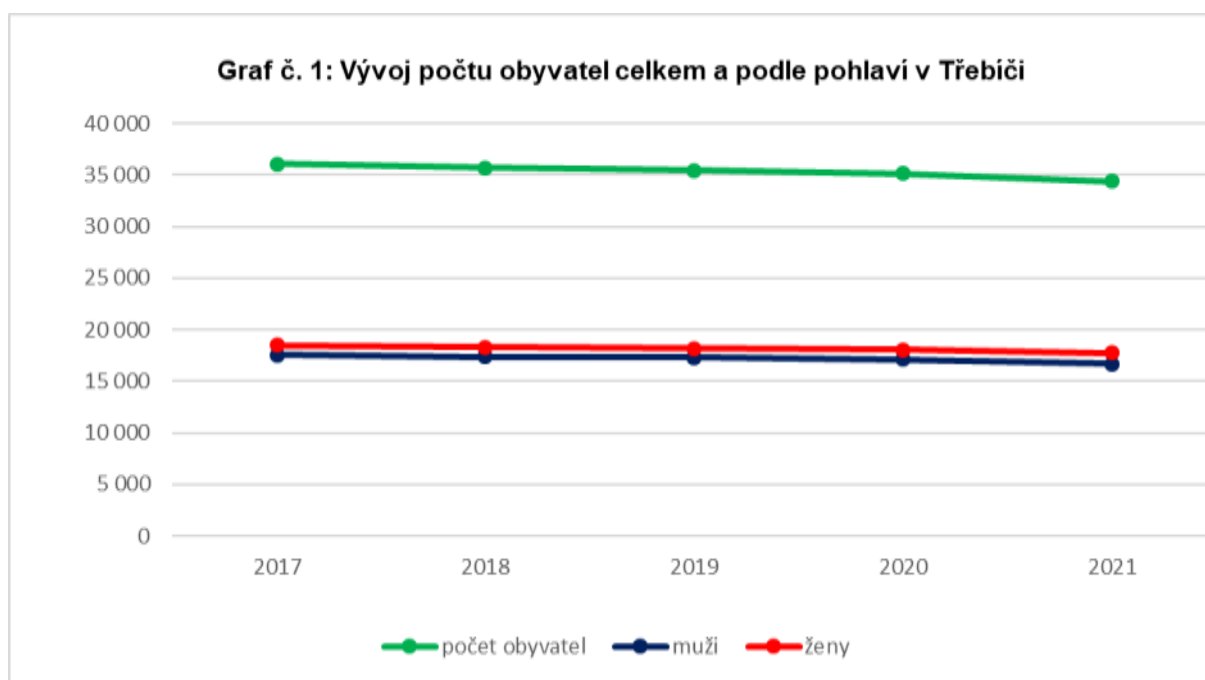
K 1. 1. 2022 měla Třebíč 34 415 obyvatel. Z toho žen bylo 17 728 a mužů 16 687. Počet obyvatel má dlouhodobě klesající tendenci.

Tabulka č. 1: Vývoj struktury obyvatel dle počtu, věku a pohlaví a indexu stáří ve městě Třebíč

Město Třebíč v letech	Počet obyvatel	Podle pohlaví		Rozdíl v počtu mužů a žen	Ve věku (let)			Index stáří	Průměrný věk
		muži	ženy		0–14	15–64	65 a více		
	celkem								
2006	38 596	18 700	19 896	1 196	5 665	28 238	4 693	82,8	38,7
2007	38 493	18 618	19 875	1 257	5 599	28 095	4 799	85,7	39
2008	38 362	18 581	19 781	1 200	5 442	27 929	4 991	91,7	39,3
2009	38 156	18 516	19 640	1 124	5 378	27 632	5 146	95,7	39,7
2010	37 836	18 340	19 496	1 156	5 314	27 257	5 265	99,1	40,1
2011	37 575	18 342	19 233	891	5 347	26 753	5 475	102,4	40,5
2012	37 324	18 210	19 114	904	5 333	26 317	5 674	106,4	40,8
2013	37 095	18 089	19 006	917	5 264	25 947	5 884	111,8	41,3
2014	36 880	17 974	18 906	932	5 316	25 482	6 082	114,4	41,7
2015	36 641	17 853	18 788	935	5 360	24 959	6 322	117,9	42
2016	36 330	17 720	18 610	890	5 297	24 454	6 579	124,2	42,4

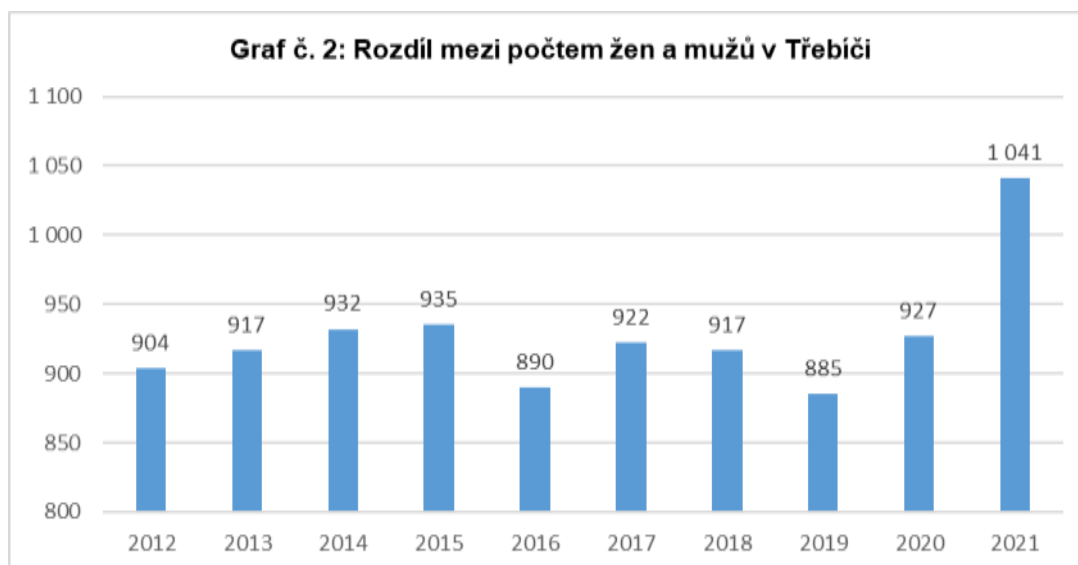
<b>2017</b>	36 050	17 564	18 486	922	5 265	23 965	6 820	129,5	42,8
<b>2018</b>	35 691	17 387	18 304	917	5 233	23 449	7 019	134,1	43,2
<b>2019</b>	35 451	17 283	18 168	885	5 188	23 014	7 249	139,7	43,6
<b>2020</b>	35 107	17 090	18 017	927	5 117	22 547	7 443	145,5	43,9
<b>2021</b>	34 415	16 687	17 728	1 041	5 010	21 809	7 596	151,6	44,3

Zdroj: ČSÚ



Zdroj: ČSÚ

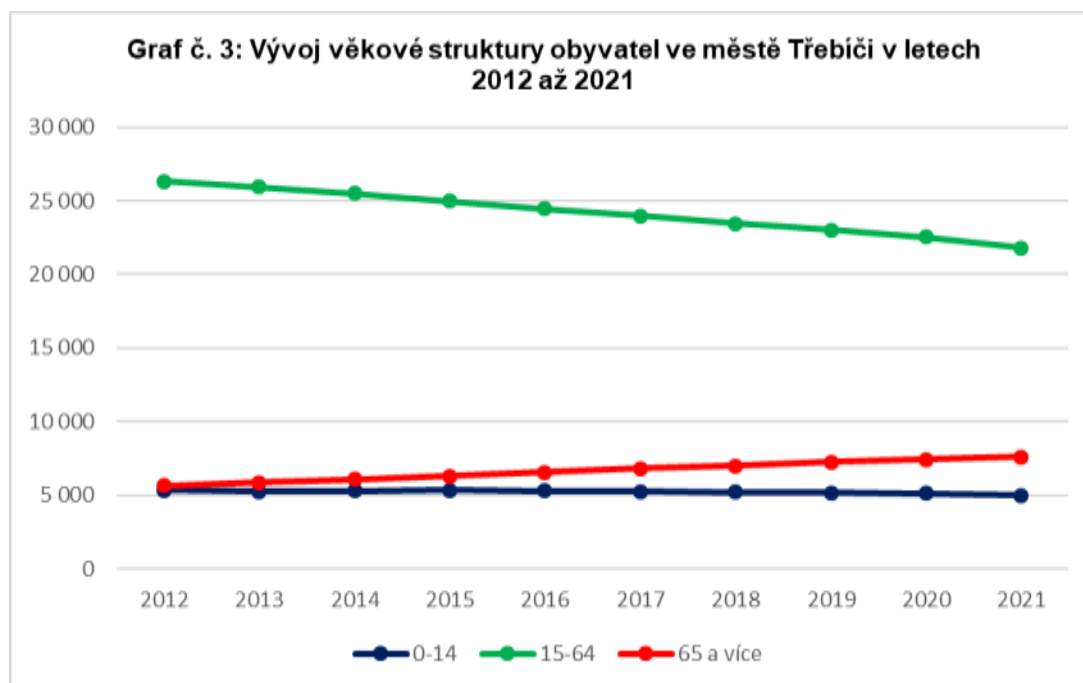
Rozdíl mezi počtem žen a mužů v Třebíči se v posledních letech pohybuje přibližně okolo hodnoty 1 000.



Zdroj: ČSÚ

### 3.2. Věk obyvatel a index stáří, vývoj věkové struktury

Věkové složení obyvatel se neustále mění a to tak, že produktivní věková skupina (15–64 let) má tendenci klesající a naopak věková skupina seniorů nad 65 let stále roste. Následující graf vychází z tabulky č. 1 a ukazuje vývoj věkové struktury obyvatel Třebíče v letech 2012 až 2021.



Zdroj: ČSÚ

### 3.3. Stárnutí populace

Demografické stárnutí populace je proces, kterému se musí ve svých strategiích přizpůsobovat nejen Třebíč či celá Česká republika, ale i další evropské a asijské státy. Znamená výrazné změny ve věkové struktuře obyvatelstva, kdy počet osob starších 60 let stoupá rychleji než jiné věkové skupiny v celé populaci. Dle statistických prognóz MPSV bude v roce 2050 třetina obyvatel Kraje Vysočina ve věku nad 65 let<sup>1</sup>.

Proces demografického stárnutí je zřejmý z vývoje důležitých statistických ukazatelů, jako je především index stáří<sup>2</sup> a průměrný věk. Z následující tabulky a grafu je patrný stoupající trend.

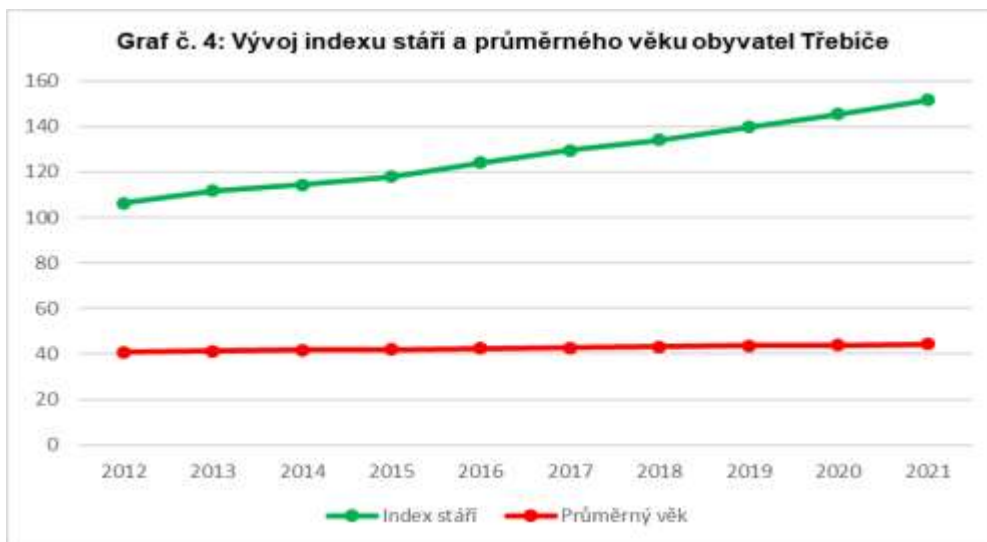
**Tabulka č. 2: Vývoj indexu stáří a průměrného věku obyvatel Třebíče**

Roky	2012	2013	2014	2015	2016	2017	2018	2019	2020	2021
Index stáří	106,4	111,8	114,4	117,9	124,2	129,5	134,1	139,7	145,5	151,6
Průměrný věk	40,8	41,3	41,7	42	42,4	42,8	43,2	43,6	43,9	44,3

Zdroj: ČSÚ

<sup>1</sup> Viz [4f29fcb-6077-3ecf-02b1-468163fb0e5a \(mpsv.cz\)](https://mpsv.cz/).

<sup>2</sup> Index stáří je definován jako počet osob ve věku 65 a více let na 100 osob ve věku 0–14 let. Vyjadřuje počet obyvatel ve věku 65 a více na 100 osob ve věku 0–14 let na stejném území a ve stejném časovém okamžiku (obvykle k 31. 12.).



Zdroj: ČSÚ

### 3.4. Pohyb a struktura obyvatel, prognóza populačního vývoje

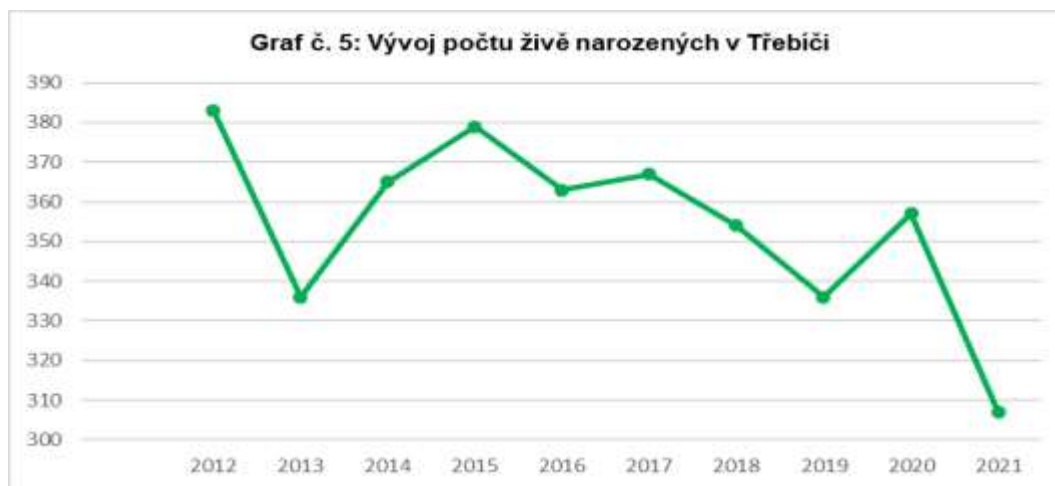
#### 3.4.1. Živě narození

Počet živě narozených má dlouhodobě průměrně klesající tendenci. Více než 400 dětí se naposledy narodilo v roce 2009, v roce 2021 to bylo již jen 307 živě narozených dětí.

**Tabulka č. 3: Pohyb obyvatel, počet živě narozených a zemřelých v Třebíči**

		2012	2013	2014	2015	2016	2017	2018	2019	2020	2021
Živě narození		383	336	365	379	363	367	354	336	357	307
Zemřelí		327	312	335	305	311	353	341	338	411	431
Přistěhovalí		445	490	497	457	449	403	431	535	457	438
Vystěhovalí		752	743	742	770	812	697	803	773	747	765
Přírůstek	přirozený	56	24	30	74	52	14	13	-2	-54	-124
	stěhováním	-307	-253	-245	-313	-363	-294	-372	-238	-290	-327
	celkový	-251	-229	-215	-239	-311	-280	-359	-240	-344	-451

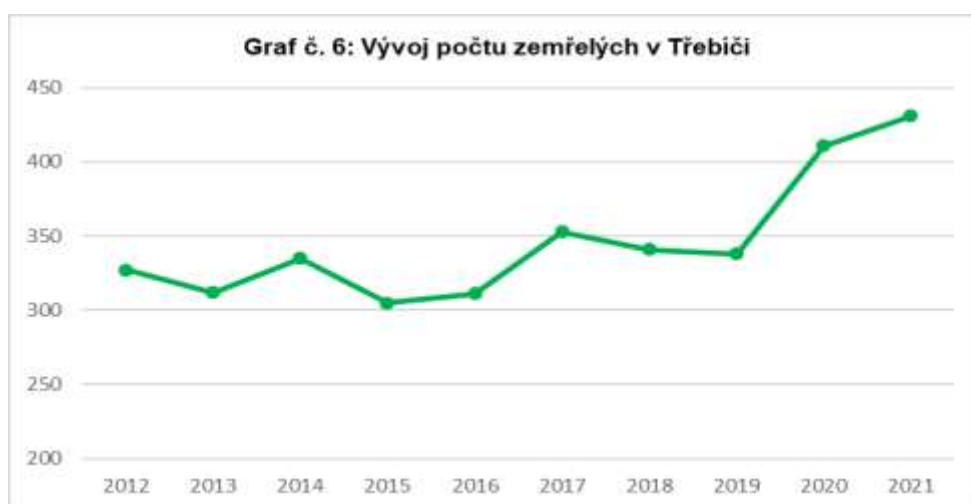
Zdroj: ČSÚ



Zdroj: ČSÚ

### 3.4.2. Zemřelí

Počet zemřelých má na rozdíl od počtu živě narozených vzrůstající tendenci. Jestliže v letech 2006 až 2016 se pohyboval v rozmezí 295 až 340 osob (dle údajů z předchozí analýzy pro SPRSS), v letech 2012 až 2021 se toto rozmezí pohybuje v rozmezí 305 až 431. Značný nárůst počtu zemřelých v letech 2020 a 2021 zapříčinila pandemie nemoci Covid-19, kdy v roce 2020 zemřelo na tuto nemoc 46 osob a v roce 2021 dokonce 70.<sup>3</sup>



Zdroj: ČSÚ

### 3.4.3. Přírozený přírůstek obyvatel

Přírozený přírůstek obyvatel je demografický ukazatel vypočítaný rozdílem mezi počtem narozených a počtem zemřelých. V roce 2019 se tento přírůstek dostal do záporných hodnot a nadále se v záporných hodnotách udržel. Opět nemůžeme opomenout pandemii nemoci Covid-19, která na tento výrazný pokles měla podstatný vliv.

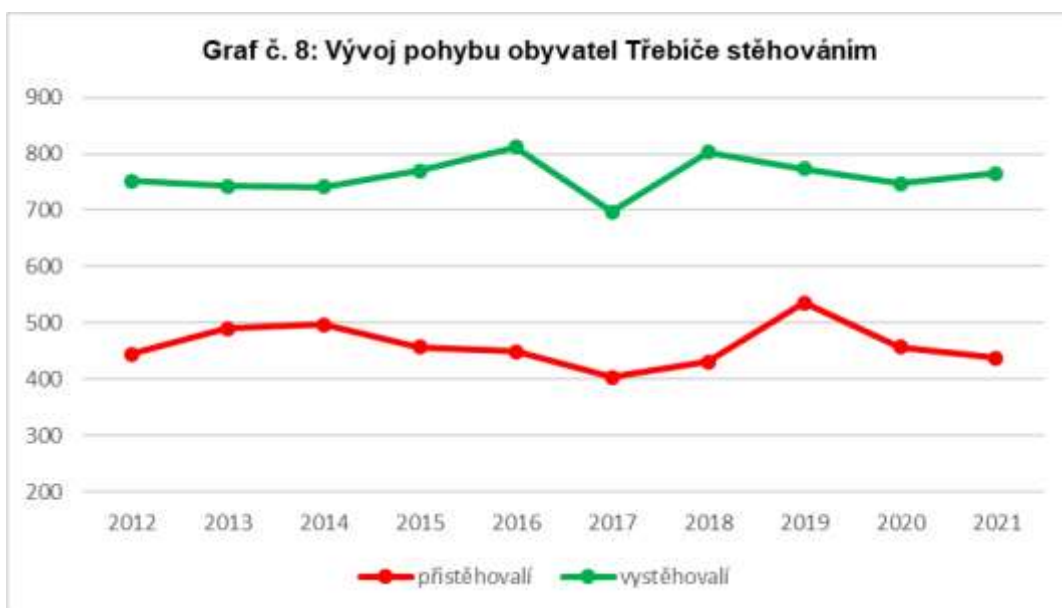


Zdroj: ČSÚ

<sup>3</sup> Viz [13006622512.XLSX \(czso.cz\)](#).

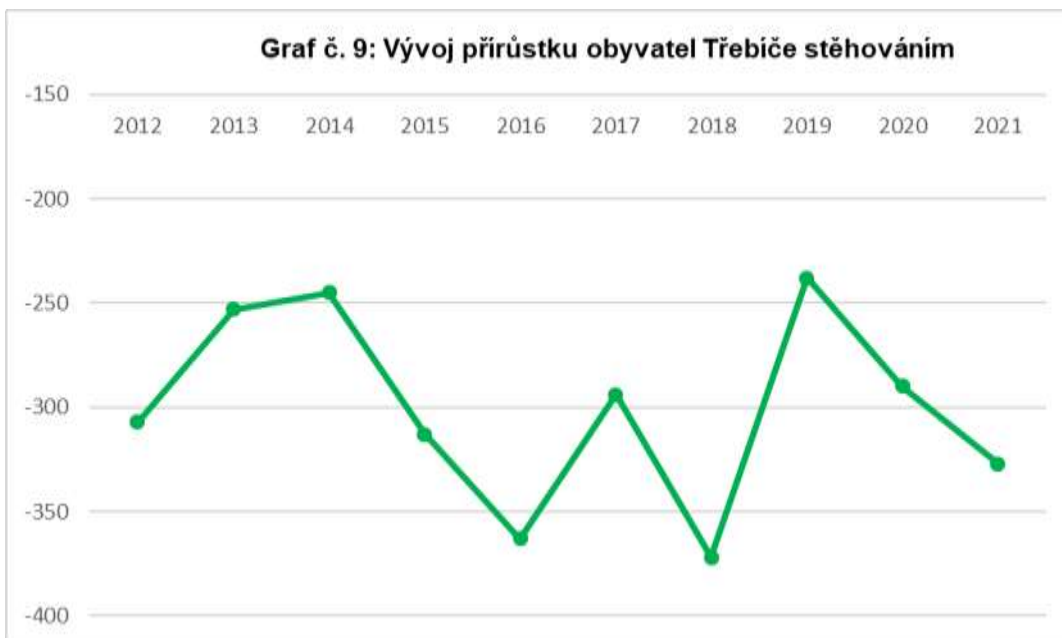
### 3.4.4. Pohyb obyvatel stěhováním

V Třebíči se již od roku 1997 drží trend, kdy se každoročně vystěhuje více obyvatel, než přistěhuje.

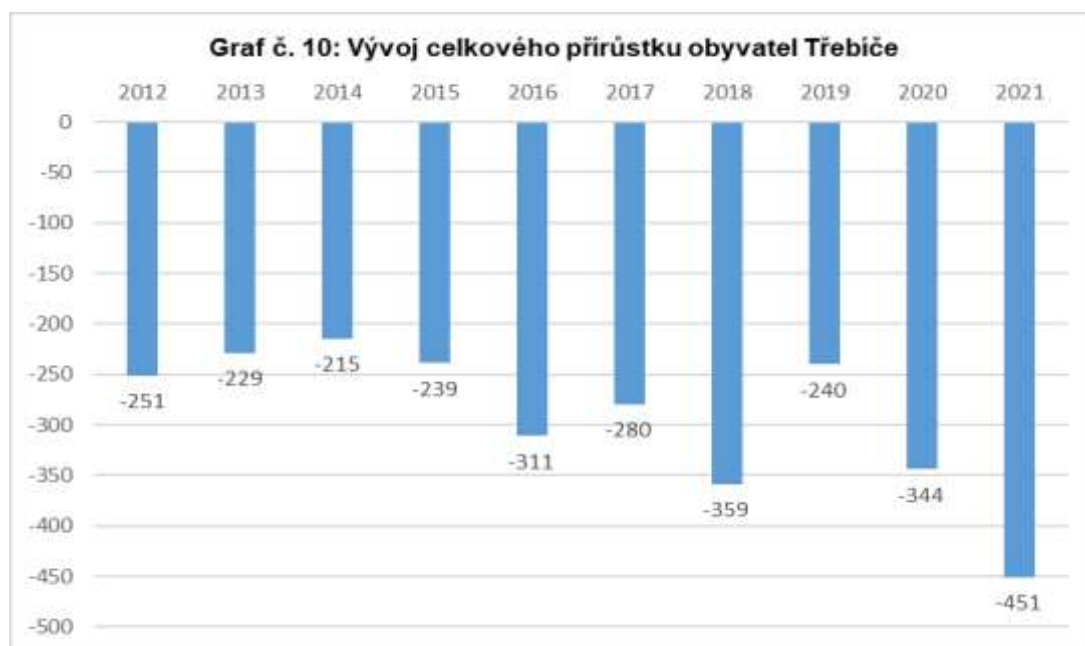


Zdroj: ČSÚ

Z výše uvedených dat vyplývá, že na celkový pokles počtu obyvatel Třebíče má největší vliv právě stěhování obyvatel. Celkově počet obyvatel v Třebíči má klesající tendenci.



Zdroj: ČSÚ



Zdroj: ČSÚ

### 3.4.5. Prognóza populačního vývoje

Český statistický úřad vydává pravidelně projekci obyvatelstva celé České republiky. Aktuální projekce byla zveřejněna dne 28. 11. 2019. „Projekce obyvatelstva v krajích ČR – do roku 2070“<sup>4</sup> se zaměřuje na předpokládaný vývoj věkového složení obyvatelstva a další ukazatele vývoje populace. Kalkuluje s neměnnými podmínkami do budoucna, proto četnostní odhady je nutno brát pouze rámcově.

V mezikrajském srovnání patří Kraj Vysočina k těm, u kterých se předpokládá do budoucna výrazný pokles počtu obyvatel. V Kraji Vysočina se také očekává pokračování stárnutí populace Vysočiny. Podíl nejstarších obyvatel bude mezi kraji dle prognózy po Zlínském kraji druhý největší. Následující tabulka ukazuje mezikrajské srovnání ukazatelů věkového složení obyvatelstva. Průměrný věk bude dle výpočtů prognózy čtvrtý nejvyšší mezi kraji, stejně tak index stáří. Index ekonomického zatížení<sup>5</sup> by měl být dokonce nejvyšší. Znamenalo by to, že za 30 let by „neproduktivní“ populace odpovídala počtu populace produktivní.

**Tabulka č. 4: Ukazatele očekávaného věkového složení (stav k 1. 1.)**

	Průměrný věk			Index stáří			Index ekonomického zatížení		
	2019*	2051	2071	2019*	2051	2071	2019*	2051	2071
Hlavní město Praha	41,9	44,4	46	120	161	180	62	78	82
Středočeský	41,2	44,6	45,1	103	161	162	68	94	85
Jihočeský	42,7	47	47,3	127	207	205	68	98	92

<sup>4</sup> Viz [Projekce obyvatelstva v krajích ČR – do roku 2070 | ČSÚ \(czso.cz\)](#).

<sup>5</sup> Index ekonomického zatížení je definován jako počet osob ve věku 0–19 a 65 a více let na sto osob ve věku 20–64 let.

Plzeňský	42,7	46,3	46,6	130	194	191	66	92	88
Karlovarský	42,9	48	47,9	132	232	217	66	97	92
Ústecký	42	46,8	47,3	120	207	206	67	94	89
Liberecký	42,1	46,3	46,6	123	194	190	69	95	90
Královéhradecký	43,1	47,5	47,9	136	218	215	70	100	95
Pardubický	42,4	46,6	47	126	200	198	67	96	92
<b>Vysočina</b>	<b>42,8</b>	<b>47,8</b>	<b>48</b>	<b>130</b>	<b>224</b>	<b>218</b>	<b>67</b>	<b>103</b>	<b>98</b>
Jihomoravský	42,4	46,1	46,5	124	188,9	186,7	66,2	95	90
Olomoucký	42,8	47,7	48,2	130	222	222	67	101	95
Zlínský	43,1	48,3	48,7	135	236	236	66	101	96
Moravskoslezský	42,7	48	48,6	129	230	236	65	96	94

\*Reálná data

Zdroj: ČSÚ

Následující tabulka a grafy vychází z výše uvedené projekce ČSÚ pro Kraj Vysočina a data v nich uvedená jsou přepočítaná pro podmínky města Třebíče. Predikce nastává rokem 2022.

**Tabulka č. 5: Prognóza populačního vývoje do roku 2040**

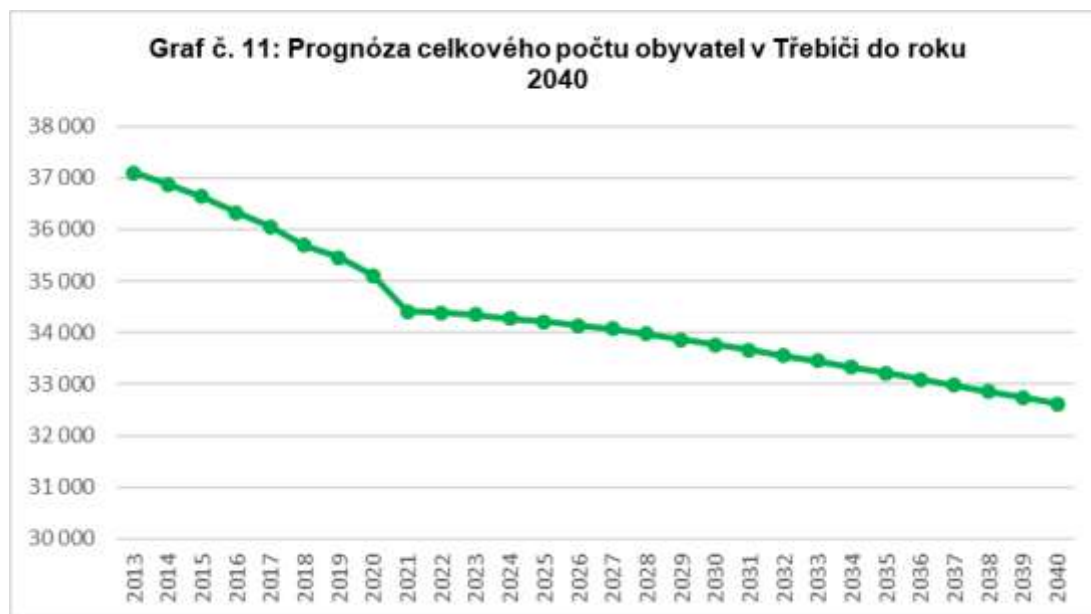
Roky	Počet obyvatel	Index stáří	Průměrný věk
2013*	37 095	111,8	41,3
2014*	36 880	114,4	41,7
2015*	36 641	117,9	42,0
2016*	36 330	124,2	42,4
2017*	36 050	129,5	42,8
2018*	35 691	134,1	43,2
2019*	35 451	139,7	43,6
2020*	35 107	145,5	43,9
2021*	34 415	151,6	44,5
2022	34 381	155,1	44,7
2023	34 346	159,1	45,0
2024	34 277	163,4	45,2
2025	34 209	166,8	45,4



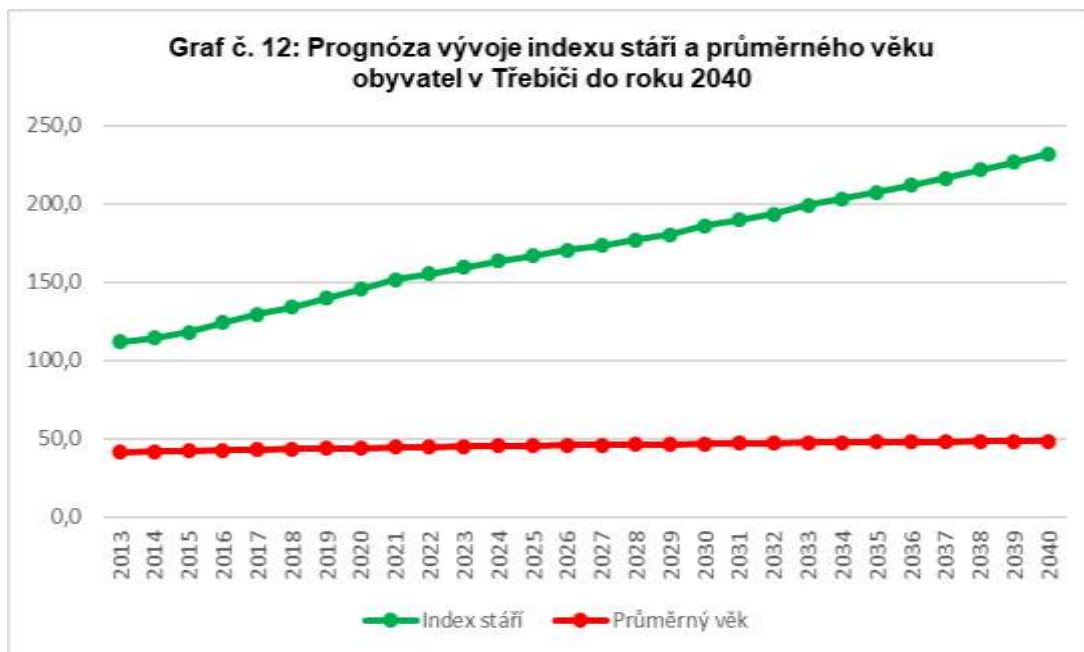
2026	34 140	170,4	45,6
2027	34 072	173,4	45,9
2028	33 970	176,9	46,2
2029	33 869	180,4	46,4
2030	33 767	185,8	46,7
2031	33 666	189,6	46,9
2032	33 558	193,3	47,1
2033	33 447	199,1	47,3
2034	33 333	203,1	47,5
2035	33 217	207,2	47,7
2036	33 097	211,8	47,9
2037	32 978	216,4	48,0
2038	32 859	221,4	48,2
2039	32 741	226,5	48,3
2040	32 623	231,9	48,4

\*Reálná data

Zdroj: ČSÚ, výpočet



Zdroj: ČSÚ



Zdroj: ČSÚ

### 3.5. Struktura rodin a domácností

#### 3.5.1. Sňatečnost a rozvodovost

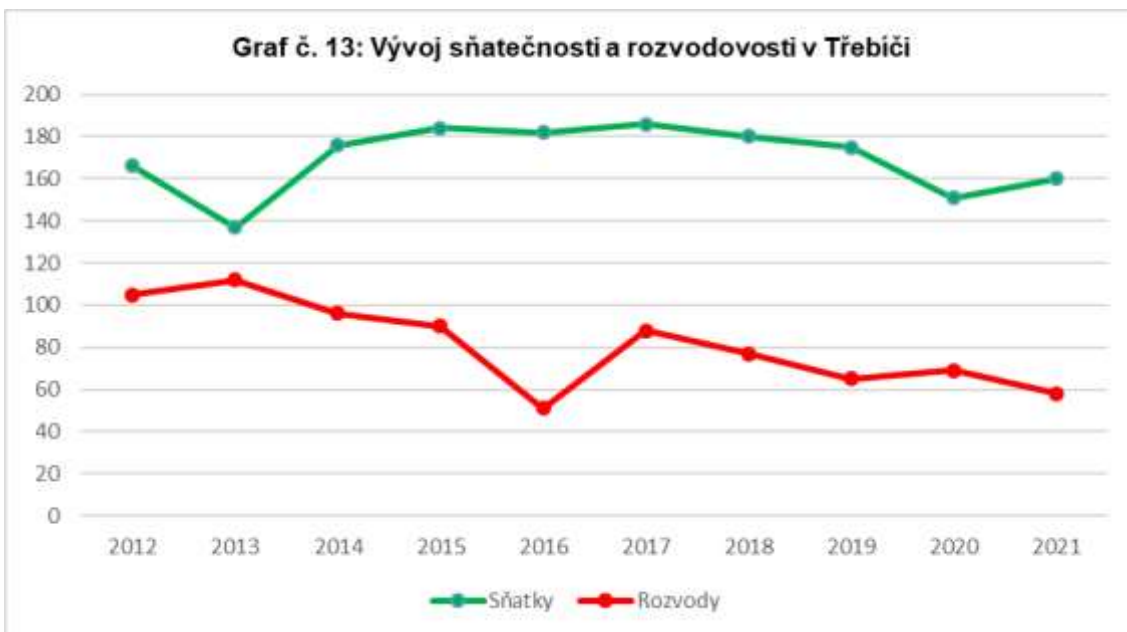
V roce 2013 došlo v Třebíči k výraznému poklesu počtu sňatků, od roku 2014 se jejich počet opět zvýšil a udržoval se až do roku 2019 ve stabilním rozmezí 175 až 186. V letech 2020 a 2021 došlo k mírnému poklesu, ale pokles již nebyl tak výrazný jako v roce 2013.

Počet rozvodů je kolísavý. Nejvýraznější pokles v počtu rozvodů byl zaznamenán v roce 2016, kdy bylo rozvedeno 51 manželství. Obecně se dá říci, že má počet rozvodů v Třebíči v posledních letech spíše klesající tendenci. Také poměr sňatků k rozvodům se od roku 2015 udržuje na hodnotě více než 2 sňatků na jeden rozvod.

**Tabulka č 6: Vývoj sňatečnosti a rozvodovosti v Třebíči**

	2012	2013	2014	2015	2016	2017	2018	2019	2020	2021
<b>Sňatky</b>	166	137	176	184	182	186	180	175	151	160
<b>Rozvody</b>	105	112	96	90	51	88	77	65	69	58
<b>Poměr sňatků k rozvodům</b>	1,6	1,2	1,8	2,0	3,6	2,1	2,3	2,7	2,2	2,8

Zdroj: ČSÚ



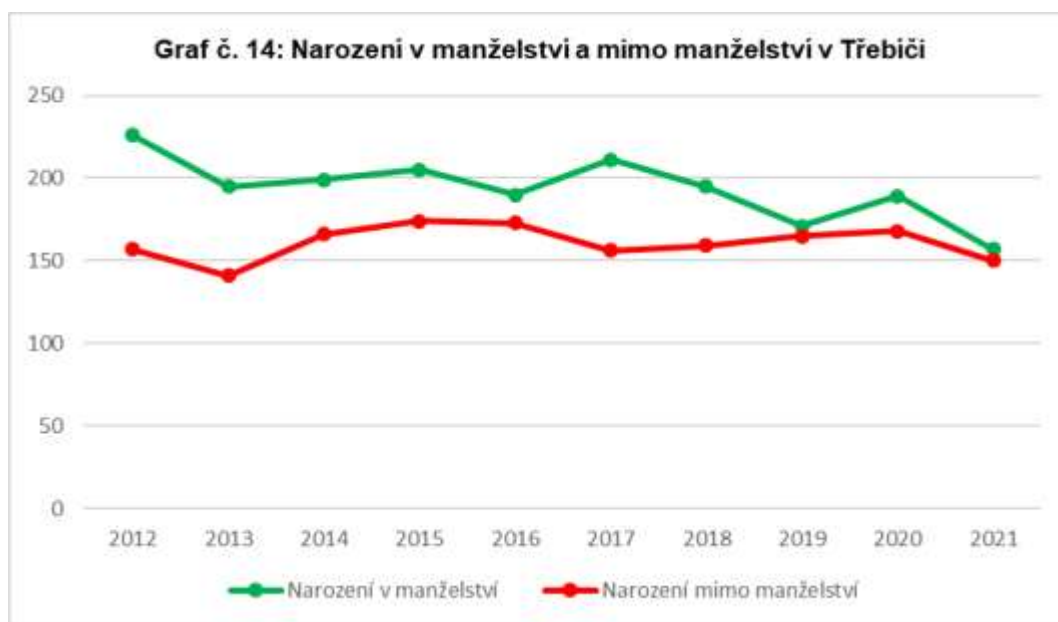
Zdroj: ČSÚ

Vývoj počtu živě narozených dětí má celkově klesající tendenci, jak již bylo uvedeno výše. Od roku 2012 do roku 2021 se každý rok narodilo průměrně 355 dětí. Počet dětí narozených v manželství se udržuje na vyšších hodnotách než počet dětí narozených mimo manželství, i když v posledních letech mají tyto hodnoty tendenci být více vyrovnané.

**Tabulka č. 7: Narození v manželství a mimo manželství**

Roky	2012	2013	2014	2015	2016	2017	2018	2019	2020	2021
<b>Narození v manželství</b>	226	195	199	205	190	211	195	171	189	157
<b>Narození mimo manželství</b>	157	141	166	174	173	156	159	165	168	150

Zdroj: ČSÚ



Zdroj: ČSÚ

### 3.5.2. Vývoj struktury rodin a domácností

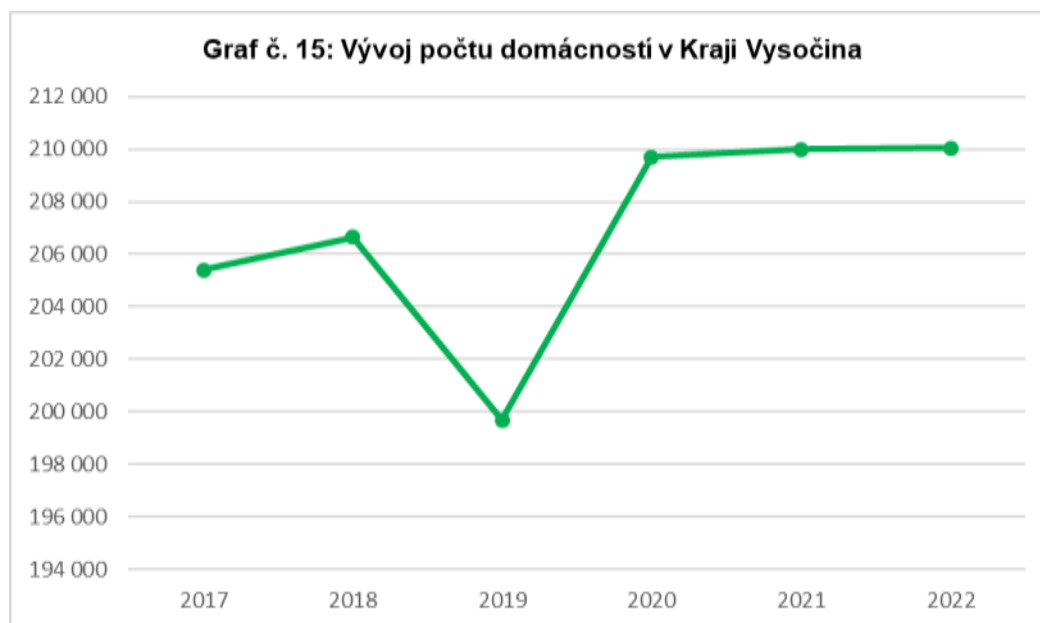
Statistické údaje pracují s pojmem „hospodařící domácnost“<sup>6</sup>. Hospodařící domácnost pak můžeme rozdělovat na různé typy. Rodinná domácnost může být tvořena jednou úplnou rodinou, jednou neúplnou rodinou nebo 2 a více rodinami. Dalším typem domácnosti může být nerodinná, tvořená dvěma nebo více osobami příbuznými či nepříbuznými, které společně hospodaří. Posledním typem domácnosti je domácnost jednotlivce.

Z dat dostupných na ČSÚ vyplývá, že v Kraji Vysočina se počet domácností spíše zvyšuje, snižuje se však průměrný počet členů v domácnosti.

**Tabulka č. 8: Vývoj skladby domácností v Kraji Vysočina v letech 2017–2022**

Roky	2017	2018	2019	2020	2021	2022
Počet domácností	205 404	206 649	199 688	209 694	209 990	210 041
Průměrný počet členů na domácnost	2,43	2,42	2,5	2,39	2,38	2,35
z toho: – pracujících	1,15	1,1	1,16	1,11	1,08	1,08
– vyživovaných dětí	0,53	0,56	0,55	0,53	0,53	0,52
– nezaměstnaných	0,06	0,05	0,04	0,04	0,05	0,05
– nepracujících důchodců	0,64	0,63	0,66	0,63	0,62	0,6

Zdroj: ČSÚ



Zdroj: ČSÚ

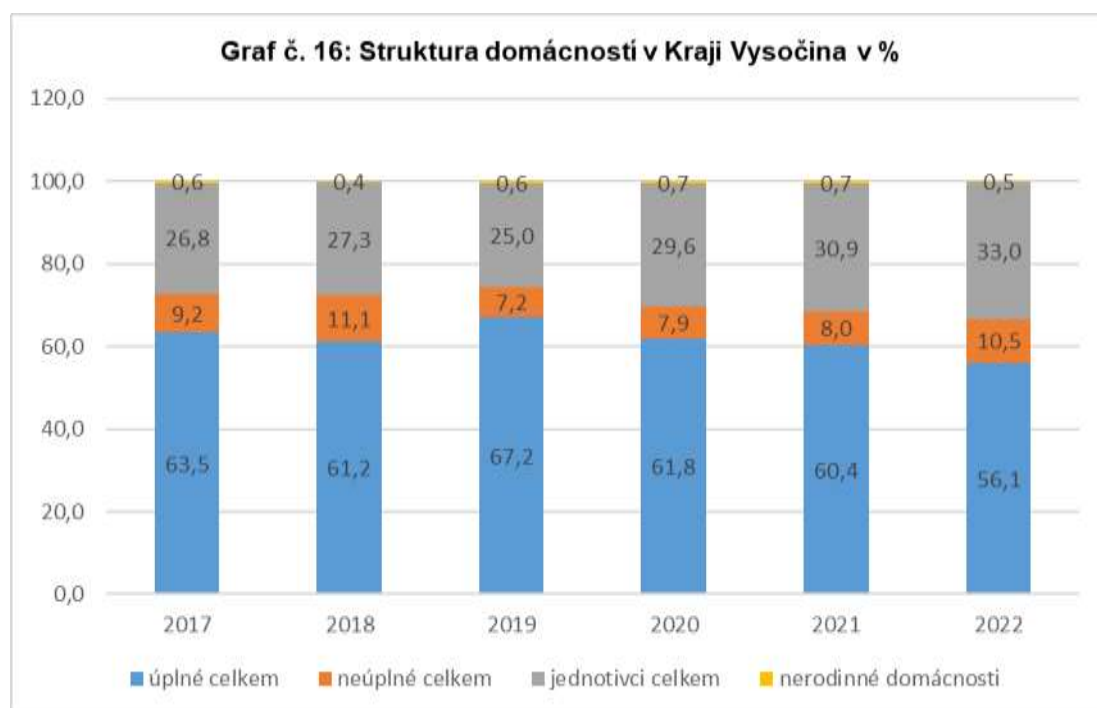
<sup>6</sup> **Hospodařící domácnost** tvoří osoby, které společně hospodaří, tj. společně hradí výdaje domácnosti, jako je strava, náklady na bydlení aj. Společné hospodaření se vztahuje i na děti, které do příslušné domácnosti patří, i když samy na výdaje domácnosti nepřispívají.

Počet úplných rodin v Kraji Vysočina má v posledních letech spíše klesající tendenci, jak ukazuje následující tabulka a graf. Počet neúplných rodin naopak roste. U nerodinných domácností má vývoj poměrně konstantní charakter, domácnosti jednotlivců vykazují vzestup. Určitou výjimku v těchto trendech tvořil rok 2019.

**Tabulka č. 9: Vývoj struktury domácností v Kraji Vysočina v letech 2017–2022 (v %)**

Typ domácnosti:	2017	2018	2019	2020	2021	2022
úplné rodiny čisté	47,8	47,5	50,4	46,9	46,0	42,2
úplné rodiny smíšené	15,7	13,7	16,8	14,9	14,4	13,9
neúplné rodiny čisté	3,3	4,9	2,9	3,8	3,3	5,1
z toho: svobodný rodič	1,0	1,1	0,2	0,5	0,3	1,6
rozvedený rodič	1,6	2,7	2,2	2,8	2,2	2,4
neúplné rodiny smíšené	5,9	6,2	4,4	4,1	4,7	5,4
nerodinné domácnosti	0,6	0,4	0,6	0,7	0,7	0,5
jednotlivci – muži	10,8	9,9	8,7	11,7	13,4	15,1
– ženy	16,0	17,4	16,3	17,9	17,5	17,9

Zdroj: ČSÚ



Zdroj: ČSÚ

Následující tabulka uvádí údaje o struktuře domácností pro město Třebíč získané při posledním sčítání lidu domů a bytů.

**Tabulka č. 10: Struktura domácností ve městě Třebíč v roce 2021**

Sčítání lidu, domů a bytů 2021		
Třebíč	2021	%
Počet hospodařících domácností	15 788	x
Průměrný počet členů na domácnost	2,14	x
Rodinné domácnosti tvořené 1 rodinou	9 461	59,9
Rodinné domácnosti tvořené 2 a více rodinami	176	1,1
Úplné rodiny	7 730	49,0
Neúplné rodiny	1 731	11,0
Nerodinné domácnosti – vícečlenné	218	1,4
Nerodinné domácnosti – jednotlivci	5 933	37,6

Zdroj: ČSÚ

**3.5.3. Domácnosti podle čistého měsíčního příjmu na osobu**

Zatímco v roce 2017 se největší počet domácností v rámci republiky nacházel na rozmezí příjmů mezi 10.001 Kč až 15.000 Kč, kdy do této kategorie spadala asi pětina obyvatel, v průběhu následujících let se poměr zvýšil ve prospěch vyšších příjmů. V roce 2022 se největší procento domácností nacházelo v příjmovém rozmezí 15.001 Kč až 20.000 Kč.

Níže uvedené tabulky přehledně zobrazují údaje o čistých měsíčních příjmech, mediánu<sup>7</sup> čistého ročního příjmu a nákladech na bydlení. V Tabulce č. 11 jsou data za celou Českou republiku, v Tabulce č. 12 jsou pro porovnání uvedena data za Kraj Vysočina. Co se týká čistého měsíčního příjmu na osobu, nevykazuje obyvatelstvo Kraje Vysočina významnější odchylky od celorepublikového trendu. Náklady na bydlení se v Kraji Vysočina pohybují pod celorepublikovým průměrem.

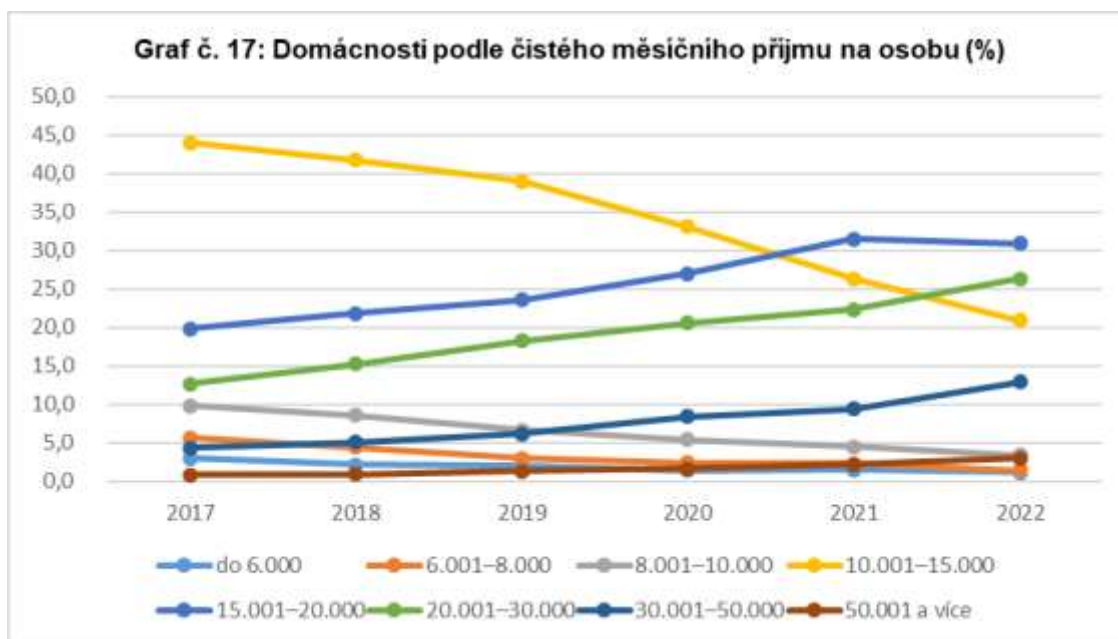
**Tabulka č. 11: Domácnosti podle čistého měsíčního příjmu na osobu (%) a náklady na bydlení v České republice**

Roky	2017	2018	2019	2020	2021	2022
do 6.000	3,0	2,2	2,0	1,4	1,5	1,2
6.001–8.000	5,7	4,4	3,0	2,4	2,3	1,4
8.001–10.000	9,8	8,6	6,7	5,4	4,5	3,4
10.001–15.000	44,0	41,7	39,0	33,1	26,3	20,9
15.001–20.000	19,8	21,8	23,6	27,0	31,5	30,9
20.001–30.000	12,7	15,2	18,2	20,6	22,3	26,3
30.001–50.000	4,3	5,1	6,2	8,4	9,4	12,9
50.001 a více	0,8	0,9	1,3	1,7	2,2	3,0
Medián čistého ročního příjmu na osobu	159.700	167.336	179.104	192.840	203.312	221.676
Náklady na bydlení celkem (Kč za měsíc na domácnost)	5.626	5.706	5.799	5.980	6.176	6.820

Zdroj: ČSÚ

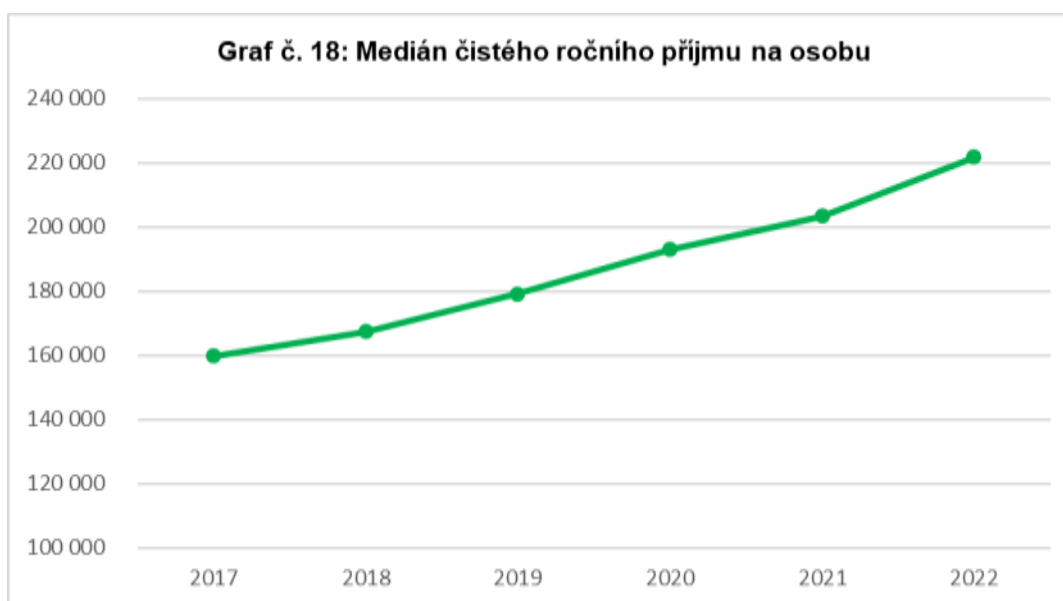
<sup>7</sup> Medián je hodnota, která dělí řadu vzestupně seřazených výsledků na dvě stejně početné poloviny. Znamená to, že polovina hodnot je nižší a druhá polovina je vyšší než medián.

Posun ve vývoji příjmů domácností přehledně zobrazuje následující graf.



Zdroj: ČSÚ

Medián čistého ročního příjmu na osobu se v průběhu let zvyšuje. V roce 2022 to bylo 221.676 Kč.



Zdroj: ČSÚ

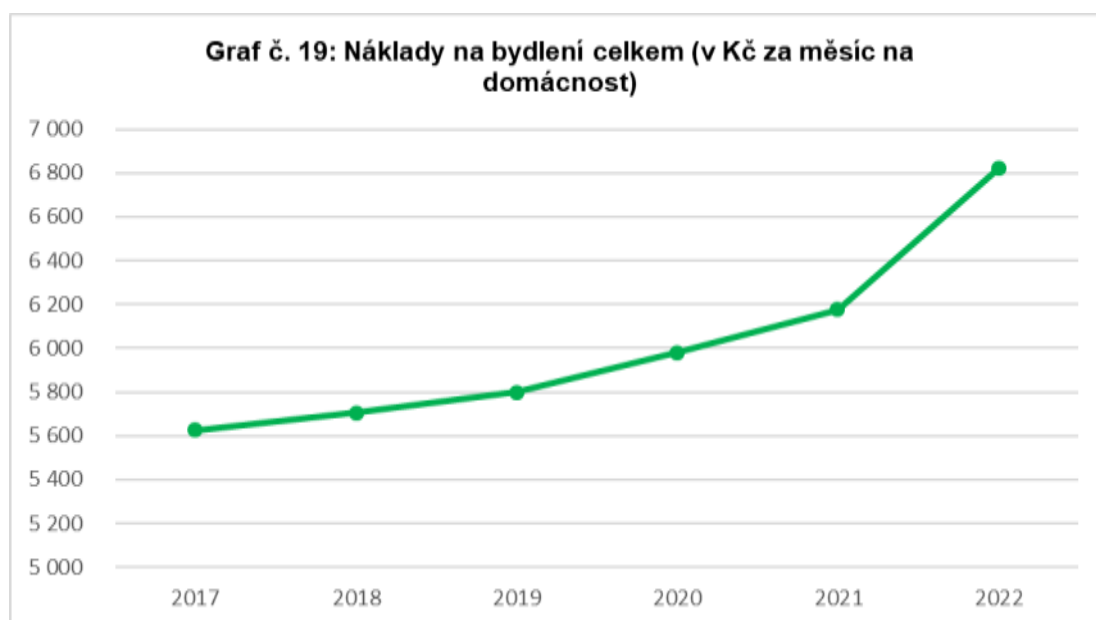
**Tabulka č. 12: Domácnosti podle čistého měsíčního příjmu na osobu (%) a náklady na bydlení v Kraji Vysočina**

Roky	2019	2020	2021
do 6.000	1,4	0,6	0,9
6.001-8.000	3,9	2,8	1,1
8.001-10.000	7,0	6,7	3,3

10.001–15.000	44,4	33,7	30,3
15.001–20.000	22,7	28,2	33,2
20.001–30.000	16,5	19,9	22,8
30.001–50.000	3,9	7,4	6,5
50.001 a více	0,2	0,6	1,7
Náklady na bydlení celkem (Kč za měsíc na domácnost)	4.641	4.827	5.049

Zdroj: ČSÚ

Náklady na bydlení hrají klíčovou roli při zabezpečení rodin a domácností. Náklady na bydlení se v průběhu let navyšují, v roce 2022 bylo toto navýšení významnější, jak ukazuje následující graf.



Zdroj: ČSÚ

### 3.6. Ekonomická aktivita a nezaměstnanost

#### 3.6.1. Míra ekonomické aktivity<sup>8</sup>

Níže uvedené údaje ukazují vývoj míry ekonomické aktivity v Kraji Vysočina v letech 2018 až 2021<sup>9</sup>. V uvedených letech docházelo v Kraji Vysočina k mírnému poklesu míry ekonomické aktivity.

Následující tabulka a grafy udávají míru ekonomické aktivity ve všech krajích v uvedených letech. Kraj Vysočina se v roce 2021 nacházel o 1,4 procentního bodu pod celorepublikovým průměrem.

<sup>8</sup> Míra ekonomické aktivity je statistickým ukazatelem, který vyjadřuje podíl počtu zaměstnaných a nezaměstnaných (pracovní síly) na počtu všech osob 15letých a starších. Ukazatel je konstruován podle metodiky Eurostatu vypracované na základě doporučení Mezinárodní organizace práce (ILO).

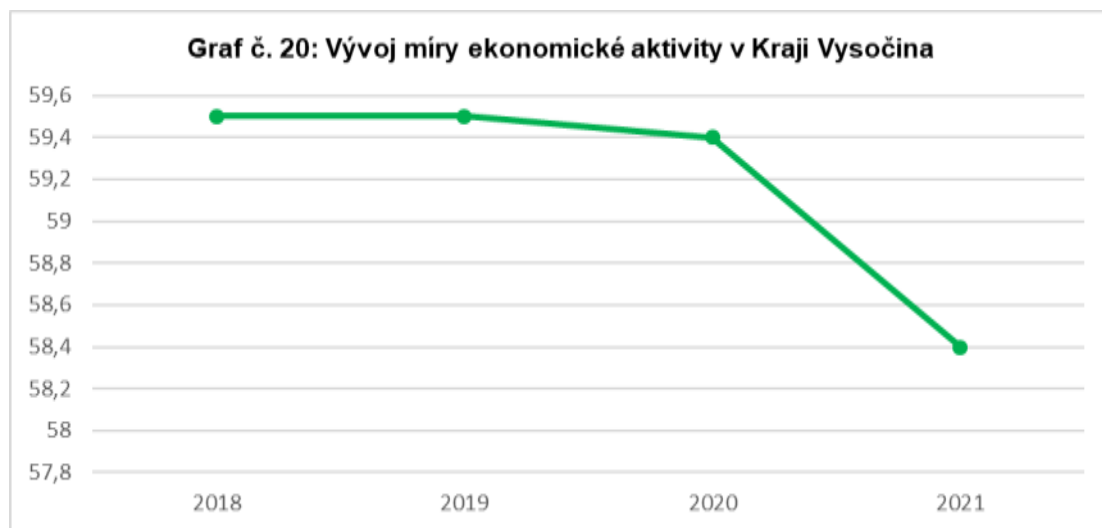
<sup>9</sup> Údaje na úrovni okresů ani obcí nebyly zjištěny.



Tabulka č. 13: Míra ekonomické aktivity v mezikrajském srovnání

Roky	2018	2019	2020	2021
Česká republika	60,6	60,4	59,8	59,8
Hlavní město Praha	65,3	65,4	64,3	64,7
Středočeský kraj	62,1	62,2	62	61,6
Jihočeský kraj	59,3	59	58,4	59,2
Plzeňský kraj	60,5	60,8	60,4	60,9
Karlovarský kraj	62,2	62,3	59,9	58,7
Ústecký kraj	57,9	57,3	57,9	58,2
Liberecký kraj	57,9	57,6	58,2	57,6
Královéhradecký kraj	59,4	59,6	58,6	58,6
Pardubický kraj	60,2	60,2	59,3	59,1
<b>Kraj Vysočina</b>	<b>59,5</b>	<b>59,5</b>	<b>59,4</b>	<b>58,4</b>
Jihomoravský kraj	60,1	60,1	59,6	59,4
Olomoucký kraj	59,8	58,8	57,1	57,5
Zlínský kraj	58,8	58,4	58	57,4
Moravskoslezský kraj	59,8	59	57,9	58,1

Zdroj: ČSÚ



Zdroj: ČSÚ

Kraj Vysočina se ve srovnání s ostatními kraji nachází na devátém místě. Přehledné srovnání krajů znázorňuje následující graf.



Zdroj: ČSÚ

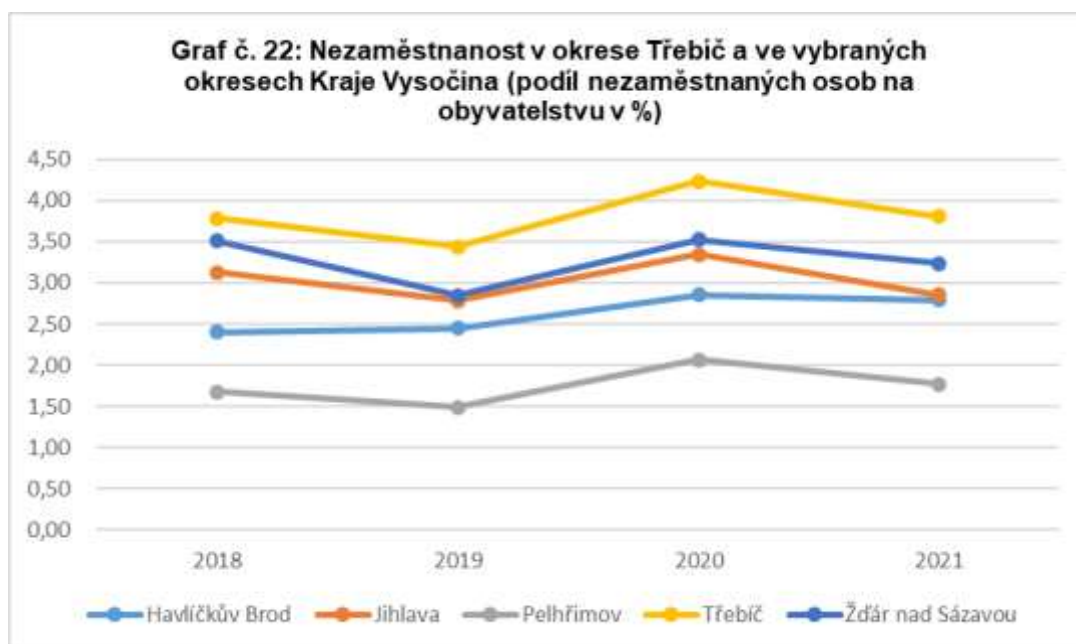
### 3.6.2. Nezaměstnanost

Nezaměstnanost je možné statisticky zpracovávat dle různých ukazatelů. Nejčastějším ukazatelem je podíl nezaměstnaných osob, který ve výpočtu používá mj. údaje o dosažitelných neumístěných uchazečích.

**Tabulka č. 14: Podíl nezaměstnaných osob, uchazeči o zaměstnání a volná pracovní místa**

ČR Kraj Okres	Podíl nezaměstnaných osob na obyvatelstvu v %				Uchazeči o zaměstnání				Volná pracovní místa			
	2018	2019	2020	2021	2018	2019	2020	2021	2018	2019	2020	2021
Česká republika	3,07	2,87	4,02	3,49	231 534	215 532	291 977	258 173	324 410	340 957	318 582	343 148
Kraj Vysočina	3,02	2,70	3,31	2,99	10 628	9 642	11 443	10 413	9 998	10 615	9 647	10 713
<b>v tom okresy</b>												
Havlíčkův Brod	2,40	2,45	2,85	2,79	1 587	1 609	1 838	1 798	1 483	1 167	1 230	1 608
Jihlava	3,12	2,78	3,34	2,85	2 454	2 187	2 553	2 226	2 424	2 858	2 649	3 580
Pelhřimov	1,68	1,49	2,07	1,77	827	746	999	854	2 714	3 412	2 778	2 900
<b>Třebíč</b>	<b>3,78</b>	<b>3,44</b>	<b>4,23</b>	<b>3,8</b>	<b>2 924</b>	<b>2 683</b>	<b>3 177</b>	<b>2 881</b>	<b>1 654</b>	<b>1 724</b>	<b>1 660</b>	<b>1 295</b>
Žďár nad Sázavou	3,51	2,85	3,52	3,24	2 836	2 417	2 876	2 654	1 723	1 454	1 330	1 330

Zdroj: ČSÚ



Zdroj: ČSÚ

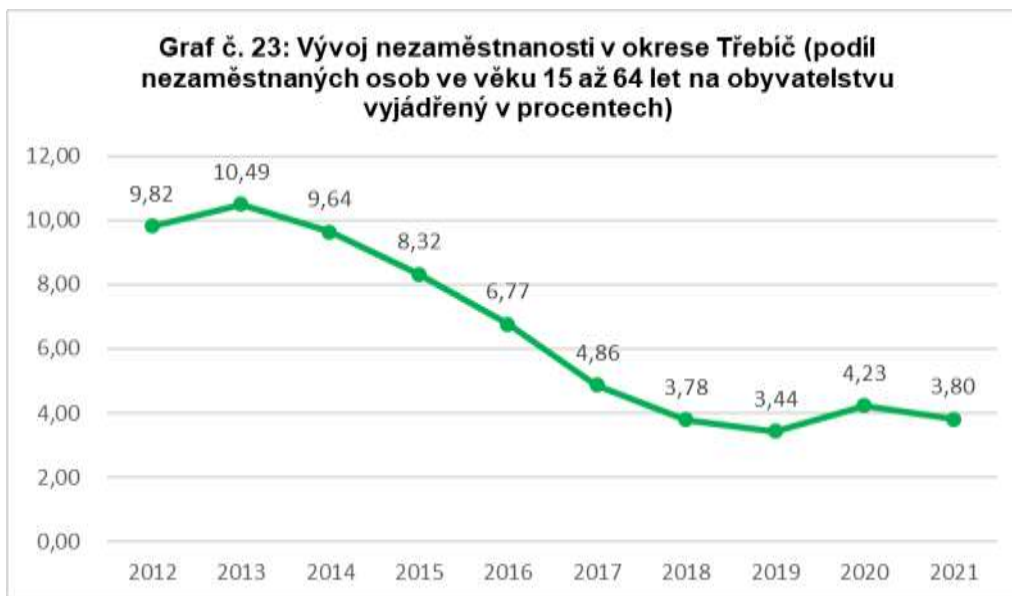
Okres Třebíč má v rámci Kraje Vysočina nejvyšší podíl nezaměstnaných osob, tento trend je dlouhodobý. Stejně tak jako v jiných okresech, dochází dle výše uvedeného ukazatele i v okrese Třebíč k celkovému snižování nezaměstnanosti.

V roce 2021 bylo v okrese Třebíč 1 154 uchazečů o zaměstnání a 1 295 volných pracovních míst. Při výpočtu ukazatele počtu uchazečů připadajících na jedno volné pracovní místo se však zohledňuje skutečná situace všech uchazečů a jejich kompetence, a proto na jedno volné pracovní místo připadalo v tomto roce 2,2 uchazečů.

**Tabulka č. 15: Uchazeči s nárokem na podporu v nezaměstnanosti a volná pracovní místa v Kraji Vysočina k 31.12.2021**

Kraj Okres	Uchazeči o zaměstnání s nárokem na podporu v nezaměstnanosti – celkem	Uchazeči o zaměstnání s nárokem na podporu v nezaměstnanosti – dosažitelní	Volná pracovní místa celkem	z toho pro:		Počet uchazečů na 1 volné pracovní místo
				absolventy a mladistvé	osoby se zdravotním postižením	
Kraj Vysočina	4 499	4 344	10 713	3 405	607	1,0
Havlíčkův Brod	744	714	1 608	1 185	196	1,1
Jihlava	1 030	992	3 580	907	125	0,6
Pelhřimov	473	462	2 900	623	126	0,3
<b>Třebíč</b>	<b>1 154</b>	<b>1 119</b>	<b>1 295</b>	<b>295</b>	<b>78</b>	<b>2,2</b>
Žďár nad Sázavou	1 098	1 057	1 330	395	82	2,0

Zdroj: ČSÚ



Zdroj: ČSÚ

V posledních letech se situace na trhu práce spíše zlepšovala a podíl nezaměstnaných klesal. K určitému výkyvu došlo v roce 2020, kde se nezaměstnanost celorepublikově zvedla. V roce 2021 opět došlo k pokračování klesajícího trendu. Okres Třebíč má vyšší podíl nezaměstnaných jak ve srovnání s Krajem Vysočina, tak ve srovnání s celou republikou. K nezaměstnanosti neodmyslitelně patří také řada sociálních problémů, které je nutné reflektovat i při plánování rozvoje sociálních služeb a služeb navazujících.

### 3.6.3. Vývoj podílu nezaměstnaných osob ve městě Třebíči

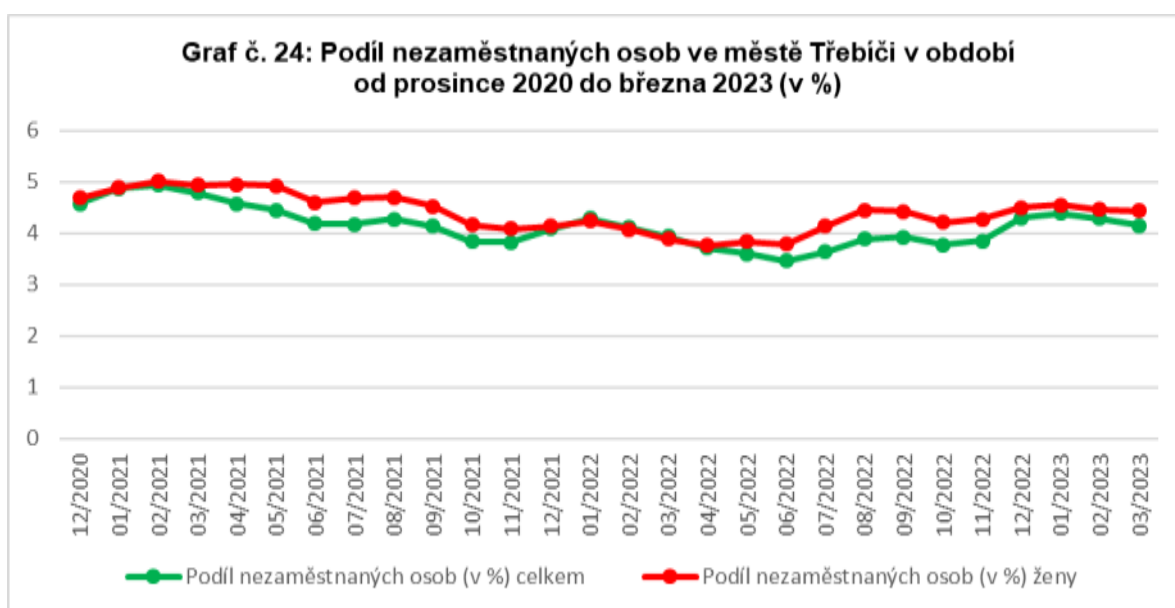
Podíl nezaměstnaných osob v Třebíči se v posledních měsících udržuje v přibližně na stejných hodnotách. Podíl nezaměstnaných žen je o něco vyšší.

**Tabulka č. 16: Vývoj nezaměstnanosti ve městě Třebíči v období od prosince 2020 do března 2023**

Třebíč	Počet uchazečů o zaměstnání dosažitelných v evidenci kontaktního pracoviště Třebíč Úřadu práce ČR		Podíl nezaměstnaných osob (v %)		Pracovní místa v evidenci kontaktního pracoviště Třebíč Úřadu práce ČR
	celkem	ženy	celkem	ženy	
12/2020	1 052	536	4,57	4,68	533
01/2021	1 121	559	4,87	4,88	486
02/2021	1 137	574	4,94	5,01	483
03/2021	1 100	566	4,78	4,94	475
04/2021	1 052	567	4,57	4,95	474
05/2021	1 003	554	4,45	4,92	477
06/2021	942	518	4,18	4,6	489
07/2021	940	527	4,17	4,68	497
08/2021	962	529	4,27	4,7	506

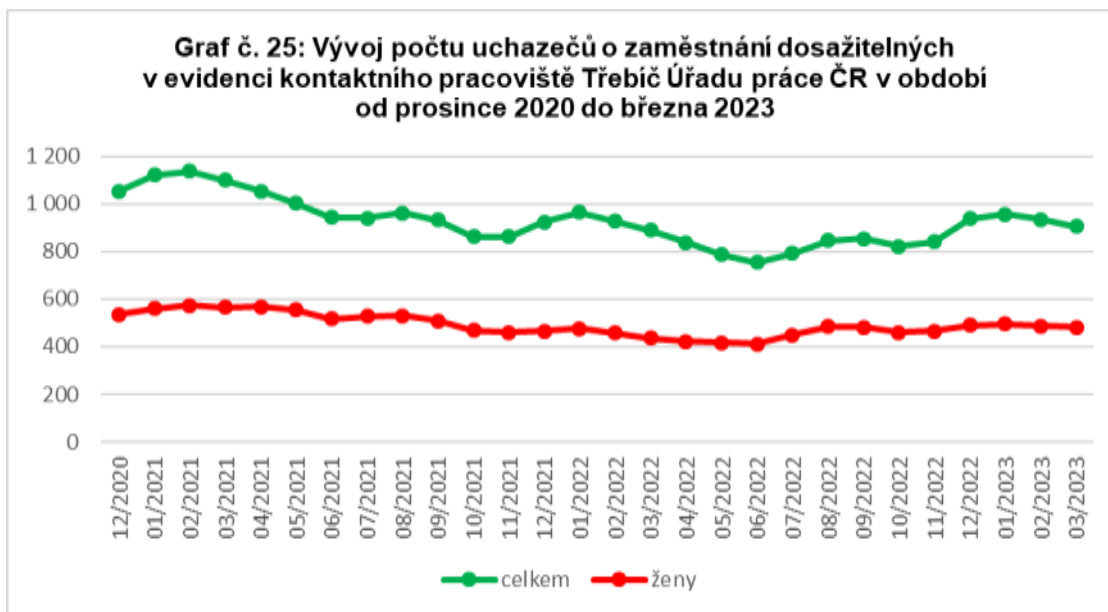
09/2021	931	508	4,13	4,52	422
10/2021	863	468	3,83	4,16	461
11/2021	861	459	3,82	4,08	456
12/2021	923	465	4,09	4,13	463
01/2022	964	476	4,28	4,23	481
02/2022	926	458	4,11	4,07	530
03/2022	889	437	3,94	3,88	534
04/2022	837	423	3,71	3,76	553
05/2022	786	418	3,6	3,84	580
06/2022	755	412	3,46	3,78	554
07/2022	793	450	3,64	4,13	567
08/2022	847	485	3,88	4,45	575
09/2022	854	482	3,92	4,42	536
10/2022	822	459	3,77	4,21	536
11/2022	840	465	3,85	4,27	546
12/2022	937	490	4,3	4,5	505
01/2023	955	496	4,38	4,55	482
02/2023	934	486	4,28	4,46	451
03/2023	904	483	4,15	4,43	459

Zdroj: ČSÚ



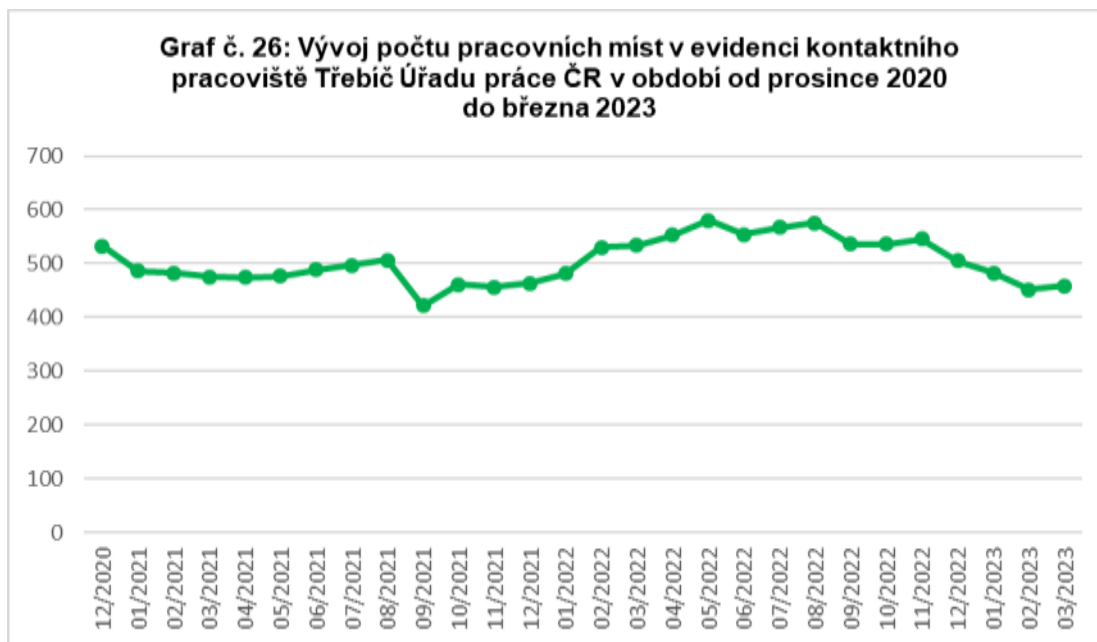
Zdroj: ČSÚ

Také vývoj počtu dosažitelných uchazečů o zaměstnání v evidenci kontaktního pracoviště Třebíč Úřadu práce ČR dle údajů ve sledovaném období jen mírně klesal. Jsou patrné sezónní výkyvy.



Zdroj: ČSÚ

Počet pracovních míst, která jsou v měsíční evidenci kontaktního pracoviště Třebíč Úřadu práce ČR, vykazuje měsíční výkyvy, celkově je však patrné jejich navyšování.



Zdroj: ČSÚ

Nezaměstnanost v Třebíči nezaznamenává v posledních letech žádné zásadní zvraty. Vývoj nezaměstnanosti odpovídá celorepublikovému vývoji s tím, že nezaměstnanost v Třebíči patří dlouhodobě k těm vyšším.

**Tabulka č. 17: Stav nezaměstnanosti k 31.03.2023 v okrese Třebíč**

Uchazeči o zaměstnání v evidenci úřadu práce – dosažitelní		Podíl nezaměstnaných osob v %			Pracovní místa v evidenci kontaktního pracoviště Třebíč Úřadu práce ČR
Celkem	Z toho ženy	Celkem	Z toho ženy	Z toho muži	
2 783	1 448	3,62	3,91	3,34	1 344

### 3.7. Ostatní demografické ukazatele

#### 3.7.1. Průměrný starobní důchod

V okrese Třebíč pobírají lidé průměrně nižší důchody, než je průměr v celém Kraji Vysočina.

**Tabulka č. 18: Průměrná výše sólo důchodů v okrese Třebíč a Kraji Vysočina k 31.12.2022 – celkem (muži + ženy v Kč)**

Celkem	Starobní důchody	Z toho předčasné důchody	Pro invaliditu I. stupně	Pro invaliditu II. stupně	Pro invaliditu III. stupně	Vdovské důchody sólo	Vdovecké důchody	Sirotčí důchody
Kraj Vysočina	17.812	16.329	9.117	10.793	15.947	11.723	10.832	9.699
Okres Třebíč	17.297	15.825	8.817	10.493	15.588	11.548	10.924	9.480
Diference	-515	-504	-300	-300	-359	-175	92	-219

Zdroj: ČSSZ

Muži mají průměrně vyšší důchod než ženy, a to ve všech kategoriích s výjimkou důchodů vdoveckých, jejichž průměrná výše je o něco nižší než průměr vdovských důchodů u žen.

**Tabulka č. 19: Průměrná výše důchodů v okrese Třebíč a Kraji Vysočina k 31.12.2022 – ženy, v Kč**

Ženy	Starobní důchody	Z toho předčasné důchody	Pro invaliditu I. stupně	Pro invaliditu II. stupně	Pro invaliditu III. stupně	Vdovské důchody	Sirotčí důchody
Kraj Vysočina	16.194	14.850	8.814	10.343	15.312	11.723	9.688
Okres Třebíč	15.609	14.292	8.523	9.861	14.839	11.548	9.332

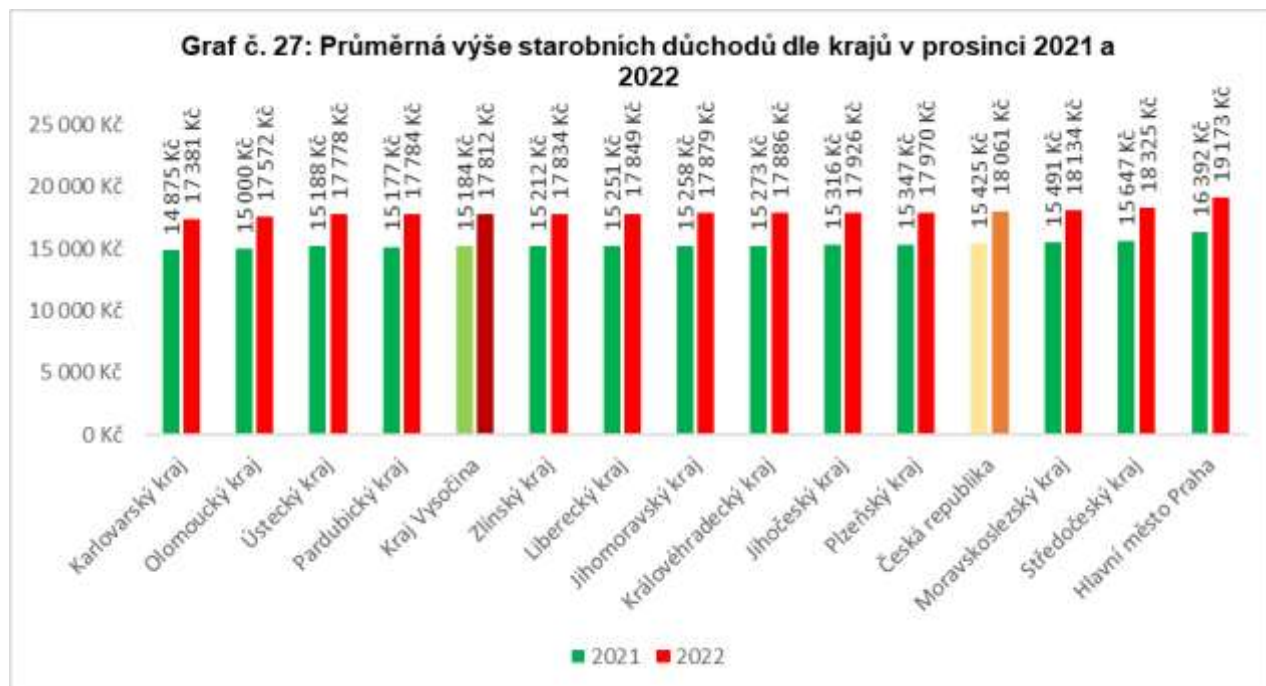
Zdroj: ČSSZ

**Tabulka č. 20: Průměrná výše důchodů v okrese Třebíč a Kraji Vysočina k 31.12.2022 – muži, v Kč**

Muži	Starobní důchody	Z toho předčasné důchody	Pro invaliditu I. stupně	Pro invaliditu II. stupně	Pro invaliditu III. stupně	Vdovecké důchody	Sirotčí důchody
Kraj Vysočina	19.430	17.851	9.492	11.246	16.407	10.832	9.711
Okres Třebíč	19.006	17.414	9.187	11.089	16.138	10.924	9.627

Zdroj: ČSSZ

Jak je zřejmé z následujícího grafu, průměrná výše starobních důchodů patří v Kraji Vysočina v celorepublikovém srovnání k těm nižším.



Zdroj: ČSSZ

### 3.7.2. Průměrné reálné mzdy a medián mezd

Průměrná hrubá měsíční mzda v Kraji Vysočina dosáhla na konci roku 2021 částky 37.693 Kč. Přetrvávají rozdíly mezi hrubou měsíční mzdou mužů a žen, kdy ženy pobírají mzdu nižší.

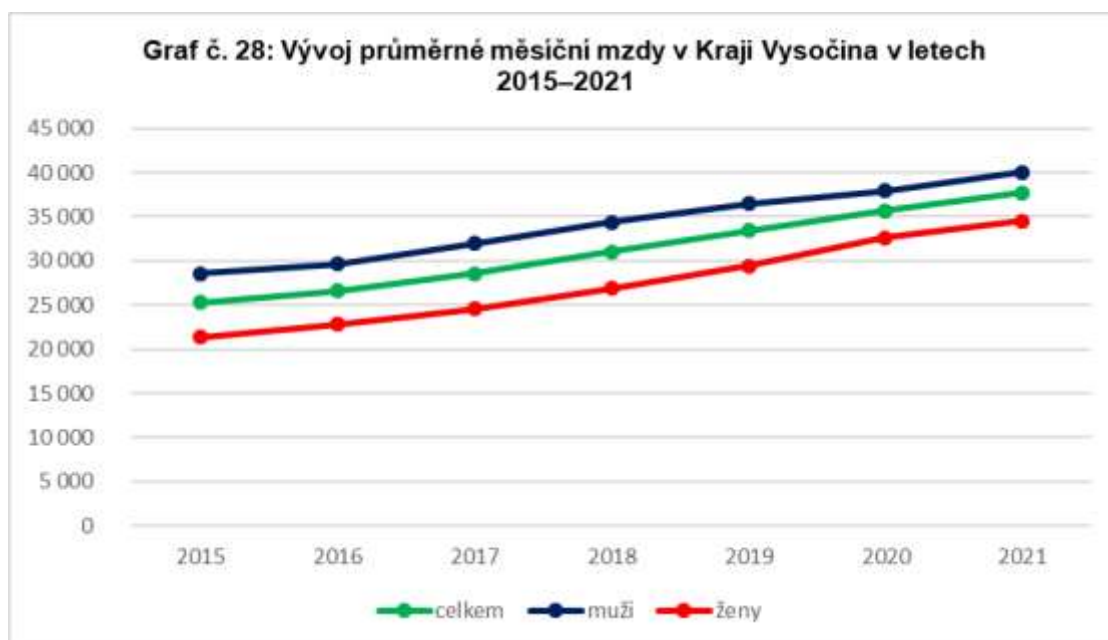
Následující tabulka a graf udávají přehled průměrných měsíčních mezd a dále medián měsíčních mezd v Kraji Vysočina v letech 2015 až 2021 v Kč. Vývoj mezd v rámci těchto dvou ukazatelů vykazuje stejný průběh.

**Tabulka č. 21: Vývoj průměrné mzdy v Kraji Vysočina v letech 2015–2021**

Roky	Průměrná měsíční mzda v Kč			Medián měsíčních mezd v Kč		
	celkem	muži	ženy	celkem	muži	ženy
2015	25.258	28.549	21.363	22.600	25.294	19.636
2016	26.629	29.650	22.845	23.953	26.163	20.929
2017	28.568	31.944	24.591	25.783	28.106	22.680
2018	31.002	34.339	26.889	28.211	30.601	24.923
2019	33.422	36.445	29.448	30.231	32.526	27.099
2020	35.694	37.964	32.606	32.354	33.897	29.717
2021	37.693	40.021	34.519	34.179	35.977	31.268

Zdroj: ČSÚ





Zdroj: ČSÚ

### 3.7.3. Exekuce ve městě Třebíči

Dluhová problematika se dotýká všech věkových skupin a napříč společnostmi. Informace o exekucích je možné čerpat z přehledné mapy exekucí<sup>10</sup>, kterou provozuje Otevřená společnost, o.p.s., a Ekumenická akademie, z.s. Dle dat dostupných na jejich webových stránkách bylo v roce 2021 v exekuci 698 000 osob. Oproti roku 2019 (data z roku 2020 nejsou dostupná) to byl pokles o 10 %. Klesl také podíl osob v exekuci a to na 7,9 %. Celkový počet exekucí čítal 4,43 milionů, klesl tak oproti roku 2019 o 0,7 %. Naopak o 4 % vzrostl počet osob s 10 a více exekucemi.

Kraj Vysočina patří v regionálním srovnání k oblastem méně zatíženým exekucemi. Stejně tak obyvatelé města Třebíče nejsou zatíženi exekucemi tolik jako obyvatelé jiných měst. V roce 2021 bylo v exekuci 1 647 občanů Třebíče, což představovalo 5,6 % z celkového počtu obyvatel nad 15 let. Stejně jako v celé ČR stoupá i v Třebíči průměrný počet exekucí na jednu osobu.

Přestože v celorepublikovém srovnání neznámá dluhová problematika v Třebíči tak významný problém, dluhové poradenství zaujímá mezi službami podstatné místo. Vypovídá o tom také statistika Občanské poradny Třebíč, z. s.<sup>11</sup>, ze které vyplývá, že v roce 2022 zaujímalo poradenství v oblasti dluhů jednoznačné prvenství. Tvořilo přes 39 % všech dotazů z poradenské oblasti.

<sup>10</sup> Viz [Mapa exekucí \(mapaexekuci.cz\)](http://mapaexekuci.cz)

<sup>11</sup> Viz [statistika\\_OP\\_Trebic\\_2022-.pdf \(optrebic.cz\)](https://www.optrebic.cz/statistika-OP-Trebic-2022-.pdf).

**Tabulka č. 22: Ukazatele související s obyvateli Třebíče v exekuci**

Třebíč	rok 2021
Počet obyvatel nad 15 let	29 405
Počet obyvatel v exekuci	1 647
Celkový počet exekucí	11 388
Průměrný počet exekucí na osobu	6,9
Podíl osob v exekuci	5,6 %
Podíl osob s 10 a více exekucemi	26 %
Meziroční změna počtu osob v exekuci	-7,3 %

Zdroj: mapa exekucí

**3.7.4. Počet registrovaných trestných činů v rámci okresu Třebíč**

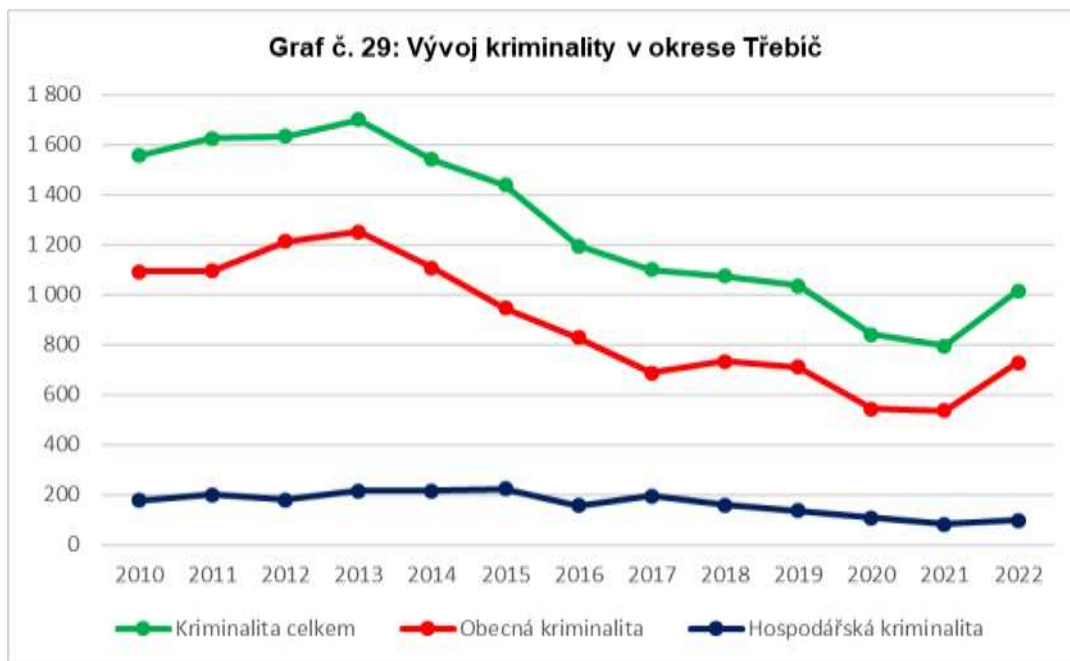
V okrese Třebíč měla celková kriminalita v posledních letech klesající tendenci, k výraznějšímu nárůstu došlo v roce 2022, kdy se dostala na hodnoty z roku 2019. Z dlouhodobého hlediska však trvá pokles v počtu trestných činů.

V roce 2022 se v rámci Kraje Vysočina událo 19 % trestných činů a v rámci celé České republiky to bylo 0,6 % ze všech registrovaných trestných činů.

**Tabulka č. 23: Počet registrovaných trestných činů v rámci okresu Třebíč**

Roky	Kriminalita celkem	Obecná kriminalita	Hospodářská kriminalita	Loupeže	Vloupání do bytů a rodinných domů	Znásilnění	Vraždy
2010	1 555	1 092	175	16	67	4	1
2011	1 624	1 095	198	14	63	4	2
2012	1 633	1 211	179	9	80	-	2
2013	1 699	1 251	214	5	54	4	3
2014	1 541	1 107	215	9	62	4	3
2015	1 437	944	223	4	42	2	1
2016	1 194	828	156	7	35	4	-
2017	1 098	687	194	3	23	2	-
2018	1 074	733	157	4	21	8	2
2019	1 034	708	135	6	20	6	-
2020	841	543	106	1	10	4	-
2021	794	534	82	4	11	5	2
2022	1 014	728	95	3	17	2	1

Zdroj: ČSÚ



Zdroj: ČSÚ

### 3.8. Shrnutí

- Počet obyvatel klesá nejen v Třebíči, ale i dalších okresních městech Kraje Vysočina.
- Na celkový pokles obyvatel v Třebíči má největší vliv stěhování, přesněji řečeno odstěhování obyvatel.
- Obyvatelstvo v produktivní věkové skupině (15–64 let) má čtenostně klesající charakter, věková skupina seniorů nad 65 let naopak roste. Obyvatelstvo města stárne, což odpovídá rostoucímu indexu stáří a rostoucímu průměrnému věku. Trend stárnutí obyvatelstva je predikován i do budoucna a při rozvoji sociálních služeb hraje tento faktor podstatnou roli.
- V Třebíči klesal počet živě narozených dětí a naopak počet zemřelých stoupal. Přirozený přírůstek obyvatel Třebíče má proto od roku 2019 zápornou hodnotu.
- Struktura rodin a domácností v Třebíči odpovídá složení domácností v rámci celé republiky i Kraje Vysočina. Úplné rodiny převažují nad neúplnými, jejich počet má však klesající tendenci.
- Čisté měsíční příjmy domácností se zvyšují, rostou však také náklady, především na bydlení.
- Třebíč má v rámci Kraje Vysočina dlouhodobě jeden z nejvyšších podílů nezaměstnaných osob. Celkově však v posledních letech dochází ke snižování nezaměstnanosti.
- V okrese Třebíč pobírají lidé průměrně nižší důchody, než je průměr v celém Kraji Vysočina.
- V roce 2021 bylo v exekuci 1 647 občanů Třebíče, což představovalo 5,6 % z celkového počtu obyvatel nad 15 let. Stejně jako v celé ČR stoupá i v Třebíči průměrný počet exekucí na jednu osobu.
- V roce 2022 došlo k menšímu nárůstu kriminality v okrese Třebíč, ačkoli do tohoto roku celková kriminalita klesala.

## 4. Analýza služeb prostřednictvím sociologického průzkumu názorů uživatelů sociálních služeb a služeb navazujících v Třebíči

### 4.1. Metodologie výzkumu

Výzkum mezi uživateli služeb byl proveden formou dotazníkového šetření v průběhu měsíce května 2023. Dotazníky byly distribuovány uživatelům prostřednictvím poskytovatelů sociálních služeb a služeb navazujících. Jednalo se o kvantitativní výzkum.

Cílem šetření bylo analyzovat názory uživatelů napříč různými formami a druhy služeb. Dotazníky vyplňovali uživatelé služeb pobytových, terénních i ambulantních. Vyjadřovali v nich své názory, spokojenost s dostupností či kvalitou poskytovaných služeb.

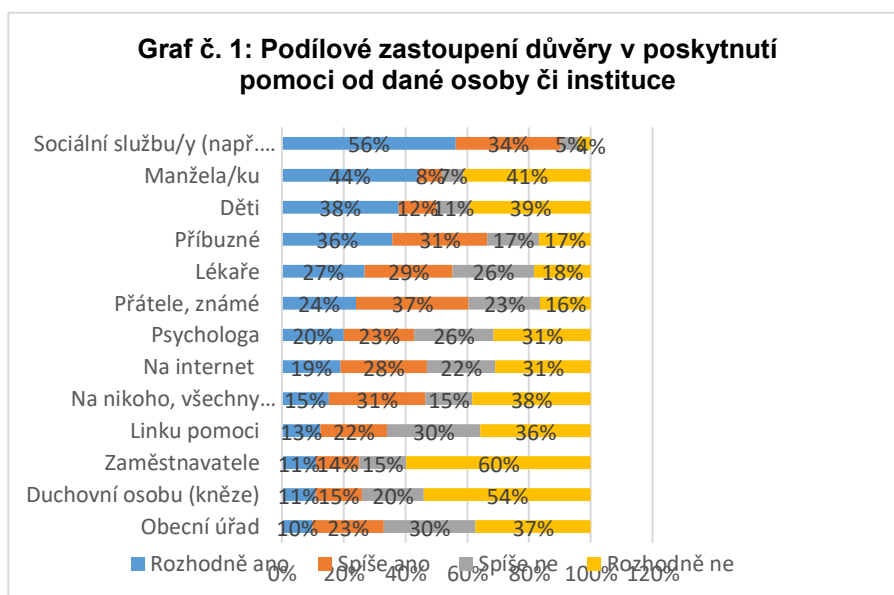
Cílem výzkumu bylo zjistit potřeby, názory a přání uživatelů služeb, odhalit případné chybějící služby či nedostatečnou informovanost o možnosti jejich využití.

Výzkumný soubor uživatelů sociálních služeb a služeb navazujících tvořilo 330 osob využívajících služby v Třebíči. Ze získaných dat byly následně vyvozeny sekundární kvantitativní údaje, které jsou podkladem pro další analytické zpracování a plánování budoucího rozvoje sociálních služeb a služeb navazujících města Třebíče.

### 4.2. Důvěra uživatelů sociálních služeb v poskytnutí pomoci

U uživatelů služeb bylo zjišťováno, na koho se nejčastěji s důvěrou obrací v případě, že se dostanou do složité životní situace. Možností, kde hledat pomoc, je více. Uživatelům byly v dotazníku nabídnuty varianty, pomocí nichž mohli vyjádřit intenzitu důvěry k jednotlivým osobám či institucím. Zároveň jim byla ponechána volba vypsát svůj vlastní zdroj pomoci, pokud nebyl v nabízeném seznamu uveden. Intenzitu důvěry vyjadřovali na škále „rozhodně ano“, „spíše ano“, „spíše ne“ a „rozhodně ne“.

Více než polovina uživatelů (56 %) má rozhodně důvěru v sociální službu, kterou využívají. Další v pořadí, na koho se „rozhodně“ s důvěrou obrací, jsou rodinní příslušníci – manžel/ka, děti a příbuzní. Následující graf ukazuje podílové zastoupení důvěry v poskytnutí pomoci u všech možností, které měli respondenti na výběr.



Dalším ukazatelem, který vyjadřuje u uživatelů vztah důvěry ke konkrétním zdrojům pomoci, je index průměrné intenzity důvěry<sup>12</sup>.

Jednoznačně nejvyšší důvěru uživatelů mají sociální služby. Vzhledem k tomu, že jsou přímými uživateli služby, mají tak konkrétní zkušenosti a informace přímo od pracovníků dané služby. Často jsou to také lidé bez rodinného zázemí, v těžké životní situaci, která vyvolala potřebu využít sociální službu. Další v pořadí intenzity důvěry jsou pak příbuzní, přátelé a známí.

V následující tabulce je uvedeno pořadí všech v dotazníku uvedených zdrojů pomoci, na které se uživatelé s různou mírou intenzity důvěry obrací.

**Tabulka č. 1: Důvěra v poskytnutí pomoci dle pořadí indexu průměrné intenzity důvěry**

<b>Důvěra</b>	<b>Počet odpovědí</b>	<b>Index průměrné intenzity důvěry</b>
Jiná možnost	15	1,00
Sociální službu/y (např. poradnu)	258	1,58
Příbuzné	263	2,14
Přátelé, známé	238	2,32
Lékaře	217	2,36
Manžela/ku	191	2,46
Děti	212	2,51
Na internet	200	2,65
Psychologa	194	2,69
Na nikoho, všechny problémy řeším sám/sama.	172	2,77
Linku pomoci	176	2,89
Obecní úřad	182	2,95
Duchovní osobu (kněze)	185	3,17
Zaměstnavatele	164	3,24

Ze všech ukazatelů a pohledů se jeví význam sociálních služeb pro jejich uživatele jako velmi podstatný. Poskytovatelé sociálních služeb tak hrají významnou roli při řešení obtížných životních situací svých klientů.

<sup>12</sup> Index průměrné intenzity důvěry je důvěra přepočítaná s ohledem na všechny varianty odpovědí. Čím nižší je index, tím vyjadřuje silnější důvěru v pomoc dané osoby či instituce.

### 4.3. Informovanost uživatelů o sociálních službách a službách navazujících v Třebíči

#### 4.3.1. Dostatečnost informací

Mezi uživateli sociálních služeb a služeb navazujících je informovanost poměrně vysoká. Dostatek informací rozhodně nebo spíše má 64 % z nich. Asi čtvrtina dotázaných uvedla, že někdy informace má, někdy nemá. Asi 9 % respondentů uvedlo negativní stanovisko, tedy že informace spíše nebo rozhodně nemá. Vzhledem k tomu, že dotazník vyplňovali přímí uživatelé sociálních služeb, tudíž by měli mít přístup k informacím snazší, je to poměrně vysoké procento těch, co se cítí být nedostatečně informováni.

Následující tabulka ukazuje přesné počty a podíly v odpovědích respondentů.

**Tabulka č. 2: Dostatek informací o sociálních službách a službách navazujících v Třebíči**

Dostatek informací	Počet	Podíl v %
Rozhodně mám	103	31
Spíše mám	108	33
Jak kdy (někdy mám, někdy nemám)	76	23
Spíše nemám	24	7
Rozhodně nemám	6	2
Informace nepotřebuji.	12	4
<b>Celkem</b>	<b>329</b>	<b>100</b>

Z pohledu jednotlivých cílových skupin převládají u všech uživatelé, kteří rozhodně nebo spíše mají dostatek informací. Nejvýraznější negativní stanovisko k dostatku informací se prokázalo ve skupině občanů v přechodné sociální krizi, společensky nepřizpůsobivých, ohrožených závislostmi, imigrantů a příslušníků národnostních menšin. Naproti tomu ve skupině seniorů a rodin nebyl nikdo, kdo by označil možnost „rozhodně nemám“.

**Tabulka č. 3: Dostatek informací o poskytovaných službách dle cílových skupin**

Dostatek informací	Senioři	Osoby se zdravotním postižením	Rodina, děti, mládež	Občané v přechodné sociální krizi, společensky nepřizpůsobiví občané, osoby ohrožené závislostmi, národnostní menšiny, imigranti
Rozhodně mám	20	38	20	29
Podíl v %	26	32	29	36
Spíše mám	22	44	21	24
Podíl v %	28	37	30	30

Jak kdy (někdy mám, někdy nemám)	24	19	22	15
Podíl v %	31	16	32	19
Spíše nemám	9	6	5	9
Podíl v %	12	5	7	11
Rozhodně nemám	0	3	0	3
Podíl v %	0	3	0	4
Informace nepotřebuji.	3	8	1	0
Podíl v %	4	7	1	0

#### 4.3.2. Zdroje a způsoby zjišťování informací

Nejčastějším zdrojem získávání informací je u uživatelů sociální pracovník, dále potom blízké osoby a internet. Ostatní způsoby zjišťování informací jsou druhotné, u všech je to méně než 5 % uživatelů, kteří by získávali prvotně informace právě těmito způsoby. Přesné počty a procenta jednotlivých odpovědí jsou uvedeny v následující tabulce.

**Tabulka č. 4: Způsob zjišťování informací**

Způsob zjišťování informací	Počet	Podíl v %
Od sociálního pracovníka	140	43
Od blízkých osob (rodiny, přátel)	113	34
Z internetu	39	12
Od lékaře	13	4
Od úředníka	6	2
Z plakátů, letáků apod.	4	1
Z hromadných sdělovacích prostředků (novin, TV apod.)	3	1
Ze školy/od zaměstnavatele	3	1
Informace nepotřebuji.	3	1
Z jiných zdrojů	2	1
Nevím, na koho bych se měl/a obrátit.	2	1
Z odborné literatury (brožur, knih, časopisů apod.)	1	0
Z besed, přednášek apod.	0	0
<b>Celkem</b>	<b>329</b>	<b>100</b>

Uživatelé měli také možnost vyjádřit vlastní způsob získávání informací, který nebyl v dotazníku přímo uveden. Většinou vypsali ostatní, již nabízené zdroje, nebo jmenovali konkrétní organizace. Způsoby získávání informací bývají vícezdrojové, přičemž významným zdrojem informací je internet. Za zmínku stojí potřeba některých uživatelů ucelených informací na jednom místě – ať už v podobě katalogu nebo webové stránky, kde by bylo vše srozumitelné a na jednom místě.

#### 4.4. Ochota uživatelů služeb připlácet za sociální služby a služby navazující

U uživatelů byla zjišťována jejich ochota za sociální služby připlácet nad rámec příspěvku na péči, pokud je, nebo by byl přiznaný.

Téměř tři čtvrtiny odpovídajících nejsou ochotni připlácet vůbec nebo maximálně do 500 Kč měsíčně. Další pětina z nich je ochotna připlácet do 1.000 Kč. Více než 5.000 Kč je ochotno připlácet jen minimum uživatelů sociálních služeb.

**Tabulka č. 5: Ochota připlácet za služby**

Ochota připlácet	Počet	Podíl v %
Do 500 Kč	118	37
Do 1.000 Kč	56	18
Do 5.000 Kč	30	9
5.000 Kč a více	5	2
Nejsem ochoten/ochotna připlácet.	111	35
<b>Celkem</b>	<b>320</b>	<b>100</b>

Velká část respondentů není ochotna připlácet vůbec. Jako nejčastější důvody uváděli nedostatek finančních prostředků, nízké příjmy, případně se někteří uživatelé odvolávali na sociální pojištění, tudíž na požadavek bezplatných sociálních služeb.

#### 4.5. Spokojenost uživatelů s poskytovanými sociálními službami

Dotazovaní uživatelé vybírali z výčtu sociálních služeb a služeb navazujících ty, se kterými měli nebo mají osobní zkušenost, a hodnotili spokojenost s konkrétní službou dle stupnice 1–5 (jako ve škole). Na základě toho bylo možné vypočítat index spokojenosti<sup>13</sup> s jednotlivými službami. Výsledky prokázaly velmi dobrou kvalitu sociálních služeb a služeb navazujících v Třebíči, neboť uživatelé těchto služeb vyjadřují velmi pozitivní hodnocení. Nejhorše hodnocená služba dosáhla indexu spokojenosti 2, což je velmi dobré hodnocení.

Uživatelé měli také možnost uvést službu, kterou využívali a nedokázali ji zařadit do nabízeného seznamu služeb. Šest uživatelů zdůraznilo význam služby Charitní záchrané sítě, které dali kladné hodnocení, dále tři uživatelé pozitivně hodnotili prarodinné služby v Třebíči, dva zmínili potravinovou pomoc (známkovali stupněm 1 a 3) a nakonec jeden ohodnotil výborně středisko výchovné péče.

<sup>13</sup> Index spokojenosti je váženým průměrem odpovědí všech dotázaných. Čím více se hodnota indexu blíží číslu 1, tím jsou uživatelé s danou službou více spokojeni.



**Tabulka č. 6: Hodnocení spokojenosti se službami dle indexu spokojenosti**

<b>Spokojenost se službami</b>	<b>Počet</b>	<b>Index spokojenosti</b>
Tlumočnické služby (§ 56)	2	1,00
Mateřské (rodinné) centrum	4	1,00
Senior Point	6	1,00
Svoz uživatelů služby	18	1,00
Denní stacionáře (§ 46)	48	1,06
Kontaktní centra (§ 59)	32	1,06
Pečovatelská služba (§ 40)	64	1,11
Sociálně aktivizační služby pro rodiny s dětmi (§ 65)	26	1,15
Raná péče (§ 54)	19	1,16
Odlehčovací služby (§ 44)	12	1,17
Služby následné péče (§ 64)	12	1,17
Chráněné dílny	27	1,19
Sociální rehabilitace (§ 70)	96	1,24
Terénní programy (§ 69)	29	1,24
Osobní asistence (§ 39)	33	1,24
Family Point	8	1,25
Jiné(á)	12	1,25
Chráněné bydlení (§ 51)	23	1,26
Půjčování kompenzačních pomůcek (pro osoby zdravotně postižené, seniory apod.)	24	1,29
Jídelny, včetně dovozu obědů	29	1,34
Sociálně zdravotní služby (ošetřovatelské apod.)	20	1,35
Volnočasové aktivity (klubová činnost, besedy, výlety, spolky apod.)	36	1,36
Domovy pro seniory (§ 49)	5	1,40
Odborné sociální poradenství (§ 37)	103	1,41
Azylové domy (§ 57)	72	1,46
Telefonická krizová pomoc (§ 55)	12	1,50
Kluby seniorů	2	1,50
Nízkoprahová zařízení pro děti a mládež (§ 62)	11	1,64
Sociálně psychiatrické služby pro duševně nemocné	14	1,64
Domovy se zvláštním režimem (§ 50)	6	1,67
Sociální služby poskytované ve zdravotnických zařízeních lůžkové péče (§ 52)	13	1,85

Šatníky	36	1,86
Podpora samostatného bydlení (§ 43)	10	2,00

Kromě typu využívaných služeb a vyjádření spokojenosti s konkrétními službami měli dotazovaní možnost vyjádřit spokojenost s konkrétními charakteristikami služeb obecně, případně mohli doplnit charakteristiku vlastní, která nebyla uvedena ve výběru.

Spokojenost s charakteristikami služeb byla opět měřena indexem spokojenosti vypočítaným na základě známkování respondentů. Celkové hodnocení spokojenosti vychází velmi pozitivně. Největší spokojenost projevují uživatelé s „jinými“ charakteristikami, které sami vypsali – laskavost, příjemné jednání, vstřícnost a vlídnost personálu. Hned poté následuje spokojenost s ochotou a komunikací personálu, což by se dalo chápat jako jedna oblast. Na posledním místě žebříčku spokojenosti se nachází kapacita zařízení a finanční dostupnost.

**Tabulka č. 7: Spokojenost s charakteristikami služeb**

Spokojenost s charakteristikami služeb	Počet	Index spokojenosti
Spokojenost s jinou charakteristikou	8	1,00
Spokojenost s ochotou a komunikací personálu	303	1,15
Spokojenost s odborností a kvalifikací personálu	295	1,21
Spokojenost s informovaností o sociálních službách	284	1,36
Spokojenost s dopravní dostupností	282	1,37
Spokojenost s časovou dostupností	292	1,37
Spokojenost s odstraněním technických bariér v zařízeních	230	1,41
Spokojenost s finanční dostupností	280	1,47
Spokojenost s kapacitou zařízení	278	1,47

Spokojenost se sociálními službami dle názorů jednotlivých cílových skupin je také na vysoké úrovni. Celkově nejméně spokojení se službami jsou senioři, a to především s finanční dostupností a s kapacitou zařízení. Všechny skupiny jsou nejspokojenější s přístupem personálu. Jako průměrně nejspokojenější se jeví skupina osob se zdravotním postižením. Nutno však podotknout, že se pohybujeme v hodnotách indexu menších než dva, tedy v podstatě stále v oblasti nadprůměrné spokojenosti.

## **5. Analýza služeb prostřednictvím sociologického průzkumu názorů obyvatel v Třebíči**

### **5.1. Metodologie výzkumu**

Výzkum mezi obyvateli Třebíče byl proveden kvantitativní metodou formou dotazníkového šetření v průběhu měsíce května 2023. Dotazníky bylo možné získat v tištěné podobě na určených místech, největší část respondentů však využila možnosti vyplnit dotazník v online podobě. O probíhajícím výzkumu byla veřejnost informována prostřednictvím webových stránek města Třebíč, v Třebíčském zpravodaji, na facebooku města, mobilním rozhlasem a na sociálních sítích.

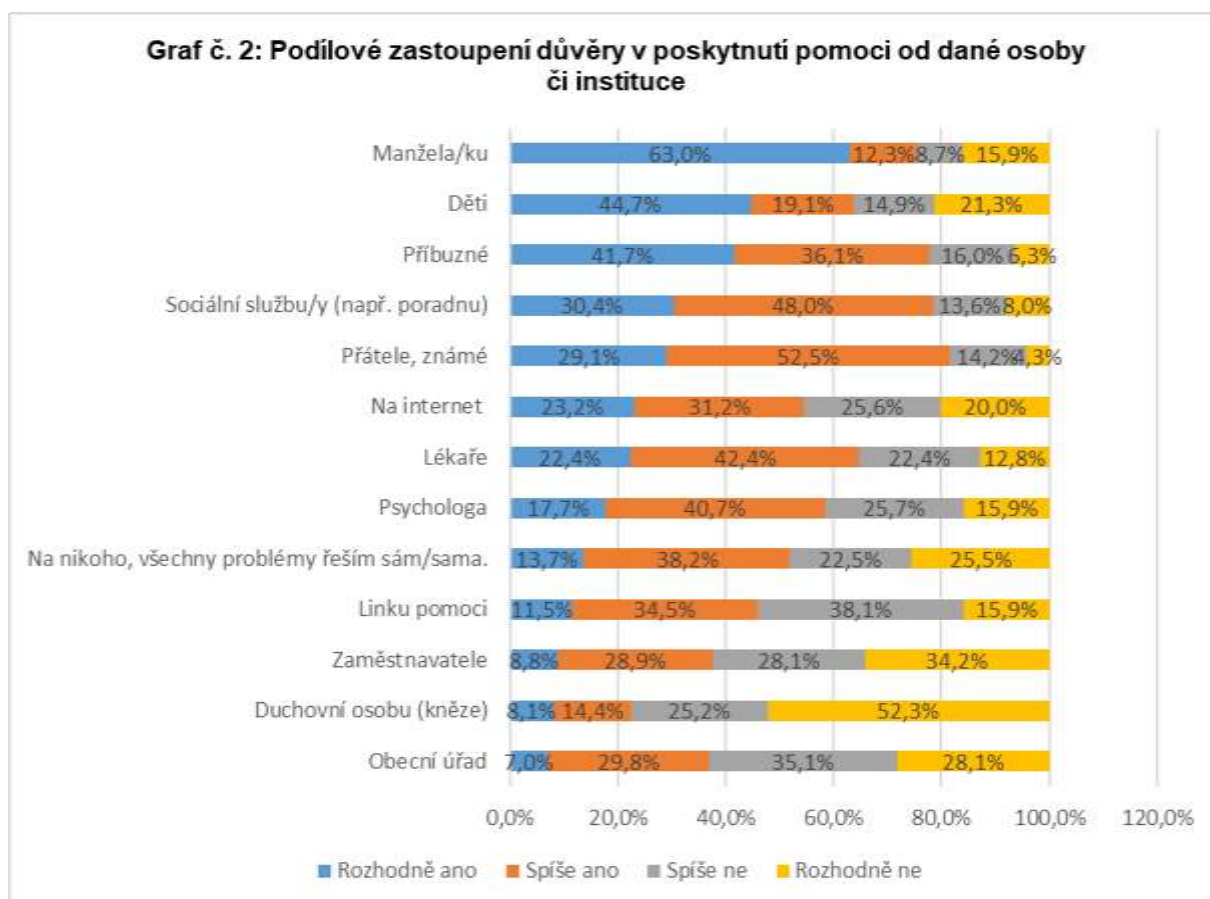
Cílem šetření bylo zjistit potřeby, názory a přání obyvatel Třebíče, odhalit případné chybějící služby či nedostatečnou informovanost o možnosti jejich využití a analyzovat názory obyvatel Třebíče a jejich potřeby ve vztahu k sociálním službám a službám navazujícím v Třebíči.

Výzkumný soubor obyvatel Třebíče tvořilo 167 osob, z nichž někteří dosud žádné sociální služby nevyužívali, někteří uvedli, že mají zkušenost buď osobní, nebo u osoby blízké či známé. Ze získaných dat byly následně vyvozeny sekundární kvantitativní údaje, které jsou podkladem pro další analytické zpracování a plánování rozvoje sociálních služeb a služeb navazujících města Třebíče.

### **5.2. Důvěra obyvatel Třebíče v poskytnutí pomoci**

Stejně jako u uživatelů služeb bylo u respondentů z řad veřejnosti zjišťováno, na koho se nejčastěji s důvěrou obrací v případě, že se dostanou do složité životní situace. V dotazníku jim byly nabídnuty různé možnosti a zdroje pomoci, u nichž mohli vyjádřit intenzitu důvěry k jednotlivým osobám či institucím. Zároveň jim byla ponechána volba vypsát svůj vlastní zdroj pomoci, pokud nebyl v nabízeném seznamu uveden. Intenzitu důvěry vyjadřovali na škále „rozhodně ano“, „spíše ano“, „spíše ne“ a „rozhodně ne“.

Největší procento obyvatel Třebíče (63 %) má rozhodně důvěru v manžela či manželku. Další v pořadí, na koho se obyvatelé Třebíči „rozhodně“ s důvěrou obrací, jsou děti a příbuzní. Následují sociální služby, na které by se s důvěrou obrátila asi třetina odpovídajících. Následující graf ukazuje podílové zastoupení důvěry v poskytnutí pomoci u všech možností, které měli respondenti na výběr.



Dalším ukazatelem, který vyjadřuje u uživatelů vztah důvěry ke konkrétním zdrojům pomoci, je index průměrné intenzity důvěry. Čím nižší je index, tím vyjadřuje silnější důvěru v pomoc dané osoby či instituce.

Obyvatelé Třebíče nejvíce důvěřují rodinným příslušníkům – manželovi/manželce, příbuzným dále také přátelům a známým. Sociální služby mají čtvrtou nejvyšší intenzitu důvěry a zaujaly místo těsně před důvěrou v děti. To může být způsobeno tím, že většina respondentů byla ve středním věku a děti ještě nedosáhly dospělosti. V následující tabulce je uvedeno pořadí všech v dotazníku uvedených zdrojů pomoci, na které se veřejnost s různou mírou intenzity důvěry obrací.

**Tabulka č. 8: Důvěra v poskytnutí pomoci dle pořadí indexu průměrné intenzity důvěry**

Důvěra	Počet odpovědí	Index průměrné intenzity důvěry
Manžela/ku	138	1,78
Příbuzné	144	1,87
Přátele, známé	141	1,94
Sociální službu/y (např. poradnu)	125	1,99
Děti	141	2,13
Lékaře	125	2,26
Psychologa	113	2,40

Na internet	125	2,42
Linku pomoci	113	2,58
Na nikoho, všechny problémy řeším sám/sama.	102	2,60
Obecní úřad	114	2,84
Zaměstnavatele	114	2,88
Duchovní osobu (kněze)	111	3,22

### 5.3. Informovanost obyvatel Třebíče o sociálních službách a službách navazujících v Třebíči

#### 5.3.1. Dostatečnost informací

Mezi obyvateli Třebíče je informovanost o sociálních službách a službách navazujících spíše vysoká. Informace rozhodně nebo spíše má 59 % z nich. K tomu čtvrtina respondentů označila možnost „jak kdy“. Vyloženě negativní stanovisko označilo 16 % dotazovaných. Vezmeme-li v úvahu, že dotazník vyplňovali především ti obyvatelé, kteří se aktivně o vyplnění dotazníku zajímali a informaci o něm získali, je to poměrně vysoké procento.

Následující tabulka ukazuje přesné počty a podíly v odpovědích respondentů.

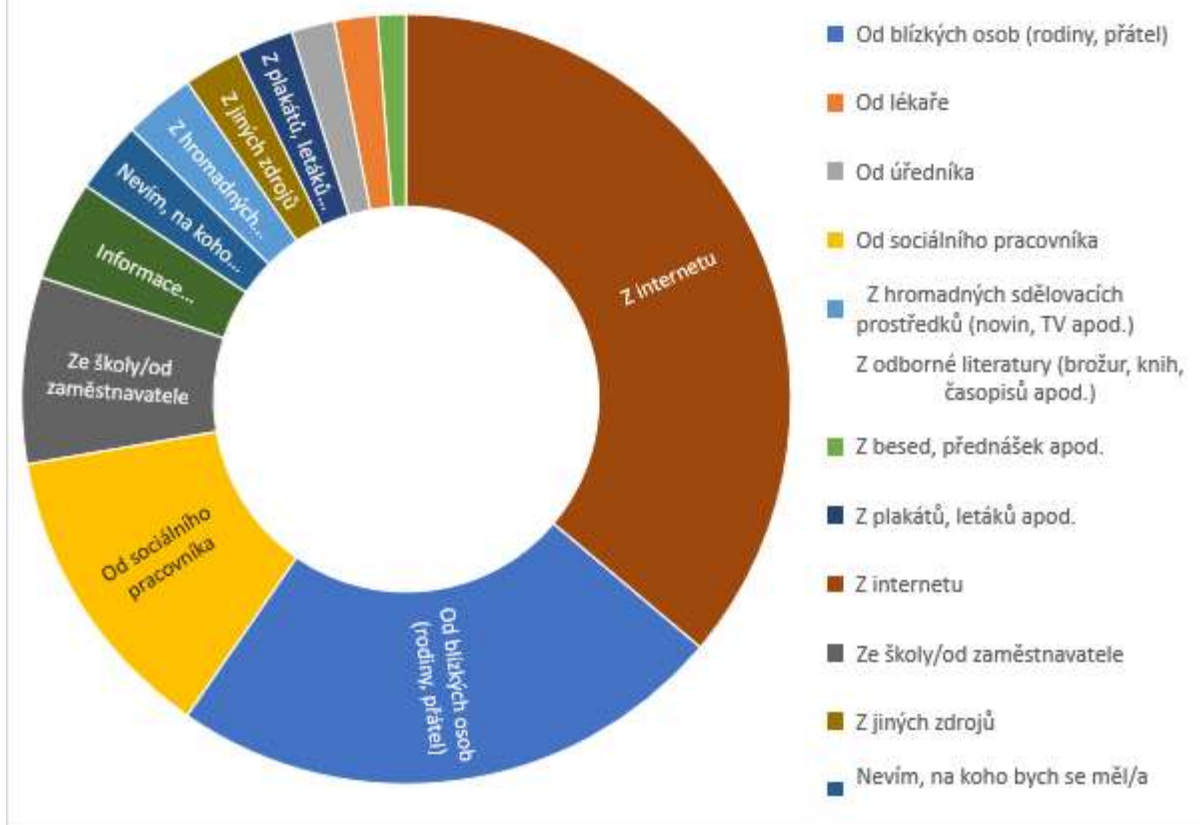
**Tabulka č. 9: Dostatek informací o sociálních službách a službách navazujících v Třebíči**

Dostatek informací	Počet	Podíl v %
Rozhodně mám	44	26
Spíše mám	55	33
Jak kdy (někdy mám, někdy nemám)	41	25
Spíše nemám	20	12
Rozhodně nemám	6	4
Informace nepotřebuji.	1	1
<b>Celkem</b>	<b>167</b>	<b>100</b>

#### 5.3.2. Zdroje a způsoby zjišťování informací

Nejvýznamnějším zdrojem informací pro obyvatele Třebíče je internet, z něj dle výzkumu získává prvotně informace 36 % dotazovaných. Jako druhou nejčastější možnost uváděli blízké osoby, na ty se obrací téměř čtvrtina respondentů. Následuje sociální pracovník, jako třetí nejčastější zdroj informací. Ostatní možnosti nepřesahují 10 %. Přesné počty a procenta jednotlivých odpovědí jsou uvedeny v následujícím grafu.

**Graf č. 3: Způsob zjišťování informací o sociálních službách**



Obyvatelé Třebíče vyjadřovali také své vlastní návrhy na získávání informací a uváděli zdroje, které jsou, nebo by měly být, z jejich pohledu nejdůležitější. Nejčastěji uváděli potřebu ucelených informací na webových nebo facebookových stránkách města. Navrhovali také zaslání přehledného katalogu sociálních služeb a služeb navazujících do každé domácnosti v Třebíči. Často se také zmiňovali o lékařích, ať už v ordinacích nebo v nemocnici, kteří by měli být schopni poskytnout poradenství a odkázat na službu, případně předávat letáky a informační brožury.

#### **5.4. Ochota obyvatel Třebíče připlácet za sociální služby a služby navazující**

U obyvatel Třebíče byla zjišťována jejich ochota připlatit za sociální služby a služby navazující finanční obnos nad rámec příspěvku na péči, pokud je, nebo by byl přiznaný. Jen asi 14 % dotazovaných by nebylo ochotno připlácet vůbec. Obvykle z důvodu nedostatku financí, často však také proto, že by dle jejich názoru měly být sociální služby zdarma. Někteří vyjádření odkazují také na souvislost s kvalitou poskytované služby – pokud bude služba kvalitní a uživatel spokojený, je ochota připlatit větší, a naopak.

Přesné počty a procenta ukazuje následující tabulka.

**Tabulka č. 10: Ochota obyvatel Třebíče připlácet za sociální služby**

Ochota připlácet	Počet	Podíl v %
Do 500 Kč	53	34
Do 1.000 Kč	55	35
Do 5.000 Kč	20	13
5.000 Kč a více	6	4
Nejsem ochoten/ochotna připlácet.	22	14
<b>Celkem</b>	<b>156</b>	<b>100</b>

### 5.5. Spokojenost obyvatel Třebíče se sociálními službami a službami navazujícími

Dotazovaní z řad veřejnosti měli možnost vyjádřit svou spokojenost s jednotlivými sociálními službami, pokud měli sami s nimi zkušenost, případně znali někoho z blízkého okolí, kdo služby využíval. Hodnotit je mohli dle stupnice jako ve škole, tedy známkou 1 až 5. Na základě jejich hodnocení byl vypočten index spokojenosti, přičemž čím více se hodnota indexu blíží číslu 1, tím jsou obyvatelé s danou službou spokojenější.

Výsledky prokázaly dle indexu spokojenosti velmi dobrou úroveň poskytovaných služeb. Žádná ze služeb nedosáhla indexu spokojenosti horší než 3. Nejhorše hodnocené byly sociální služby poskytované ve zdravotnických zařízeních lůžkové péče a denní stacionáře. Negativní hodnocení denních stacionářů souvisí s dlouhodobou nespokojeností klientů jednoho konkrétního stacionáře, další stacionáře na území města Třebíč jsou hodnoceny pozitivně. Nejlépe hodnocená byla služba Senior Pointu, půjčování kompenzačních pomůcek a sociální služba raná péče.

V níže uvedené tabulce je výčet všech sociálních služeb a služeb navazujících seřazených dle hodnot indexu spokojenosti od nejlépe hodnocených po služby hodnocené nejhůře.

**Tabulka č. 11: Typy využívaných služeb index spokojenosti**

Spokojenost se službami	Počet	Index spokojenosti
Senior Point	36	1,19
Půjčování kompenzačních pomůcek (pro osoby zdravotně postižené, seniory apod.)	31	1,45
Raná péče (§ 54)	11	1,45
Kluby seniorů	24	1,46
Telefonická krizová pomoc (§ 55)	14	1,50
Chráněné dílny	14	1,50
Odborné sociální poradenství (§ 37)	43	1,56
Pečovatelská služba (§ 40)	30	1,57
Osobní asistence (§ 39)	21	1,57

Terénní programy (§ 69)	14	1,57
Family Point	28	1,57
Chráněné bydlení (§ 51)	11	1,64
Mateřské (rodinné) centrum	45	1,64
Azylové domy (§ 57)	21	1,67
Volnočasové aktivity (klubová činnost, besedy, výlety, spolky apod.)	34	1,68
Nízkoprahová zařízení pro děti a mládež (§ 62)	13	1,69
Sociálně zdravotní služby (ošetřovatelské apod.)	24	1,71
Odlehčovací služby (§ 44)	14	1,71
Sociálně aktivizační služby pro rodiny s dětmi (§ 65)	18	1,72
Svoz uživatelů služby	18	1,78
Jiné(á)	5	1,80
Sociální rehabilitace (§ 70)	14	1,86
Jídelny, včetně dovozu obědů	29	1,90
Tlumočnické služby (§ 56)	14	1,93
Šatníky	20	1,95
Sociálně psychiatrické služby pro duševně nemocné	12	2,00
Služby následné péče (§ 64)	15	2,07
Kontaktní centra (§ 59)	12	2,08
Domovy pro seniory (§ 49)	30	2,10
Domovy se zvláštním režimem (§ 50)	16	2,19
Podpora samostatného bydlení (§ 43)	9	2,22
Denní stacionáře (§ 46)	26	2,65
Sociální služby poskytované ve zdravotnických zařízeních lůžkové péče (§ 52)	18	2,89

Další tabulka ukazuje spokojenost obyvatel Třebíče s dostupností a jinými charakteristikami služeb, měřenou opět indexem spokojenosti vypočítaným na základě známkování respondentů.

Celkové hodnocení různých charakteristik služeb vychází v pozitivních hodnotách. Nejhůře je hodnocena kapacita služeb. Naopak nejspokojenější byli dotazovaní spokojení s finanční nebo dopravní dostupností, což odpovídá vzorku respondentů – většinou dobře zajištěných.



**Tabulka č. 12: Spokojenost s charakteristikami využívaných sociálních služeb**

<b>Spokojenost s charakteristikami služeb</b>	<b>Počet</b>	<b>Index spokojenosti</b>
Spokojenost s finanční dostupností	84	1,75
Spokojenost s dopravní dostupností	94	1,82
Spokojenost s odborností a kvalifikací personálu	89	1,91
Spokojenost s ochotou a komunikací personálu	94	1,96
Spokojenost s časovou dostupností	84	1,96
Spokojenost s odstraněním technických bariér v zařízeních	79	2,03
Spokojenost s informovaností o sociálních službách	94	2,15
Spokojenost s kapacitou zařízení	86	2,28



## **6. Dílčí závěry, porovnání a shrnutí analýzy názorů obyvatel Třebíče a uživatelů sociálních služeb a služeb navazujících v Třebíči**

V předchozích dvou kapitolách byla provedena analýza dotazníků získaných ze dvou zdrojů. Kapitola č. 1 se zabývala analýzou dotazníků vyplněných přímo uživateli sociálních služeb, s jejichž vyplněním pomáhali, více či méně, poskytovatelé sociálních služeb. Výzkumný soubor tvořilo 330 uživatelů sociálních služeb a služeb navazujících.

Kapitola č. 2 se zabývala analýzou dotazníků vyplněných obyvateli Třebíče, kteří sami projevíli zájem o oblast sociálních služeb a vyplnili dotazník v tištěné podobě nebo v naprosté většině v online verzi. Tuto možnost využilo 167 respondentů.

Mezi těmito dvěma výzkumnými soubory jsou v určitých oblastech značné rozdíly, které stojí za povšimnutí a komentář. Zároveň se v této kapitole pokusíme obě analýzy propojit a najít společné závěry z nich plynoucí.

### **6.1. Respondenti výzkumu**

Zatímco u uživatelů bylo zastoupení žen a mužů vyrovnanější, u respondentů z řad veřejnosti jednoznačně převažovaly ženy. Vysvětlení může být v jejich větší angažovanosti a potřebě se vyjadřovat k otázkám ze sociální oblasti.

Věkové rozložení respondentů bylo v obou případech podobné, dominovala skupina osob ve věku 30–45 let.

Mezi uživateli služeb převládali svobodní nad sezdanými páry, u veřejnosti to bylo naopak – většina respondentů spadala do kategorie „ženatý/vdaná“. Důvodem může být skutečnost, že v případě chybějícího stabilního rodinného zázemí, které zajišťuje především rodina, manžel, manželka, vzniká větší potřeba hledat pomoc u poskytovatelů sociálních služeb. Fungující rodina zastává v systému pomoci stále nejvýznamnější podíl. Mezi obyvateli Třebíče byla menší část přímých uživatelů sociálních služeb, možná právě proto, že jsou dobře zakotveni v rodinném systému.

Nejvýraznější rozdíl se mezi výzkumným souborem uživatelů a veřejnosti objevil v oblasti nejvyššího ukončeného vzdělání. Poměr respondentů je tam přesně opačný. U uživatelů jednoznačně převládají respondenti se základním vzděláním nebo středním odborným bez maturity (71 %), u veřejnosti tvoří lidé se stejným vzděláním jen 17 %. Polovina respondentů z řad obyvatel Třebíče má vyšší odborné nebo vysokoškolské vzdělání. Potřeba využívání sociálních služeb může tedy značně souviset se schopností se vzdělávat, se soběstačností, s informovaností. Oblast vzdělávání, školství, nácvik samostatnosti apod. je klíčovou oblastí také pro rozvoj a charakter sociálních služeb.

Se vzdělaností samozřejmě úzce souvisí zaměstnanost, postavení na trhu práce a také hmotné a finanční zajištění. U uživatelů sociálních služeb se častěji setkáme se starobními a invalidními důchodci a s nezaměstnanými. Ve výzkumném souboru veřejnosti bylo největší procento zaměstnaných. Dotazníky z řad veřejnosti vyplňovali tedy lidé spíše dobře zajištění, u uživatelů bylo větší procento těch, kteří označili své zajištění za podprůměrné či zcela nedostatečné.

Rozdělení do cílových skupin bylo u uživatelů a u veřejnosti rozdílné. Zatímco u veřejnosti koresponduje rozdělení skupin se třemi pracovními skupinami stanovenými v rámci střednědobého plánování sociálních služeb a služeb navazujících v Třebíči, u uživatelů byla třetí skupina rozdělena ještě do dílčích podskupin. Záměrem bylo získání podrobnějších informací, pro práci v pracovních skupinách je však možné výsledky dílčího rozdělení sečíst. Proto můžeme shrnout, že jak u uživatelů, tak u veřejnosti, převládají osoby ze skupiny „Rodina, děti, mládež, občané v přechodné sociální krizi, společensky nepřizpůsobiví občané, osoby ohrožené závislostmi, národnostní menšiny, imigranti“. Ve výzkumném souboru uživatelů následuje velká část respondentů se zdravotním postižením, u veřejnosti se jich výzkumu zúčastnilo podstatně méně. Osoby se zdravotním postižením tvoří velkou část uživatelů sociálních služeb.

## **6.2. Důvěra**

V otázce důvěry respondentů v poskytnutí pomoci při náročných životních situacích se opět projevilo rozdíl v míře podpory, kterou lidem poskytuje rodina. Proto u uživatelů služeb, u kterých z odpovědí vyplývá menší rodinná podpora, převažuje důvěra v pomoc sociálního pracovníka nad důvěrou v pomoc rodiny. Naproti tomu u veřejnosti je rodina jednoznačně na prvním místě. Přesto i u této skupiny zaujímá důvěra v pomoc sociálních služeb významné místo. Z čehož lze usuzovat, že jejich podpora a rozvoj je důležitá pro všechny obyvatele Třebíče.

## **6.3. Informovanost**

Způsob získávání informací je různý, zdrojů je velké množství. Problémem zřejmě není ani tak to, že by informace nebyly dostupné jako spíše hledání té správné cesty k informaci, kterou aktuálně lidé potřebují. Respondenti v obou skupinách se shodli na tom, že informace ve většině případů sice spíše nebo rozhodně mají, přesto zůstává část lidí, kteří si na nedostatek informací stěžují. Důvodů, proč se k informacím nedostanou, může být velké množství a mohl by na to být veden samostatný výzkum.

Nejčastější zdroje informací u obou skupin jsou totožné – na prvních třech místech se nachází internet, blízké osoby nebo sociální pracovník, s tím že informace od sociálního pracovníka jsou u uživatelů na prvním místě, zatímco u veřejnosti zaujímá první místo internet.

## **6.4. Ochota připlácet za služby**

Ochota připlácet za služby souvisí opět s hmotnou zajištěností respondentů. Proto není překvapující, že větší ochotu a možnost připlácet projevili finančně lépe zajištění respondenti z řad veřejnosti. U uživatelů bylo velké procento (35 %) těch, kteří nejsou ochotní připlácet vůbec, protože jim to finanční situace nedovoluje.

## **6.5. Spokojenost se sociálními službami a službami navazujícími**

Více negativních hodnocení sociálních služeb se objevilo ve výzkumném souboru veřejnosti. Uživatelé sociálních služeb hodnotili mírněji. Nejhůře hodnocená služba z jejich pohledu dosáhla velmi pozitivního indexu o hodnotě 2, přičemž nejhůře hodnocená služba u veřejnosti dosáhla hodnoty indexu spokojenosti 2,89.

Pokud se podrobně podíváme na pořadí jednotlivých sociálních služeb dle získaného indexu spokojenosti, můžeme u obou skupin najít některé shody. Mezi prvními deseti nejlépe hodnocenými službami u obou skupin se nachází Senior Point, pečovatelská služba a raná péče. Naopak mezi posledními deseti nejhůře hodnocenými službami se projevila shoda u sociálně psychiatrických služeb pro duševně nemocné, šatníku, sociálních služeb poskytovaných ve zdravotnických zařízeních lůžkové péče, podpory samostatného bydlení a domovů se zvláštním režimem.

Obdobně hodnotili respondenti jednotlivé charakteristiky sociálních služeb. Tedy u veřejnosti bylo hodnocení kritičtější než u samotných uživatelů. Nejpodstatnější rozdíl byl v hodnocení finanční dostupnosti služeb, kdy u uživatelů byla zařazena na předposlední místo, tedy jako druhá nejhorší v pořadí spokojenosti, zatímco veřejnost hodnotila finanční dostupnost jako nejlepší ze všech charakteristik. Největší nespokojenost obě skupiny projevují s kapacitou zařízení sociálních služeb.

## **6.6. Chybějící služby a další přání a názory uživatelů sociálních služeb a služeb navazujících a obyvatel Třebíče**

Velmi cenným zdrojem informací podstatných pro tvorbu střednědobého plánu jsou konkrétní návrhy a názory respondentů na síť služeb a jejich náměty a upozornění na chybějící služby. Jimi požadované služby vychází přímo z jejich aktuálních potřeb. Možnost se samostatně vyjádřit využilo celkem 131 respondentů, což je asi čtvrtina všech účastníků výzkumu – tedy jak uživatelů sociálních služeb a služeb navazujících tak obyvatel Třebíče.

### **6.6.1. Chybějící služba – dostupné bydlení**

Nejčastěji zmiňovaná chybějící služba se týkala bydlení. Dle respondentů chybí finančně dostupnější bydlení pro rodiny s dětmi, pro matky samoživitelky, pro osoby v sociální krizi – typ bydlení s určitou formou podpory (chráněné bydlení pro lidi s mentálním, tělesným, duševním onemocněním, návazné bydlení pro uživatele služby azylových domů po vypršení nájemní smlouvy). Lidem chybí také možnost soužití rodičů se zdravotně postiženými dětmi v rámci pobytového zařízení sociálních služeb. Bylo zmiňováno rovněž chybějící návazné bydlení pro mladé dospělé, kterým končí pěstounská péče nebo pobyt v ústavním zařízení.

### **6.6.2. Chybějící služby pro seniory**

V této oblasti je nejčastěji žádána větší kapacita odlehčovacích služeb, kde by mohlo být o seniory dočasně postaráno a pečující osoby aby mohly nabrat síly a energii, případně si uspokojit své vlastní potřeby, především zdravotní. Lidé vnímají nedostatek volných míst v domovech pro seniory.

Kromě pobytových služeb pro seniory chybí respondentům také sociální služby, které by zajišťovaly osamělým seniorům uspokojování různých jejich potřeb – například bohatší nabídku vzdělávání pro seniory, společníky pro seniory na doprovod na procházky, na akce či na předčítání, pravidelný odvoz seniorů do nákupního centra apod. Rovněž by uvítali větší kapacitu terénních pečovatelských služeb. Jako vhodnou formu pomoci seniorům vidí uživatelé také v dobrovolnictví.

Respondenti také často uváděli potřebu zřízení „kamenného“ hospice, který by umožnil starým či nemocným lidem důstojné dožití.

### **6.6.3. Chybějící odlehčovací služby**

Dle respondentů chybí služby odlehčovací, a to pro různé skupiny osob – pro zdravotně postižené děti, zdravotně postižené dospělé i seniory.

### **6.6.4. Chybějící služby pro rodiny se zdravotně postiženými dětmi**

Často byla zmiňována chybějící návazná služba na službu rané péče. Možnosti péče a zajištění služeb pro zdravotně postižené děti starší 7 let jsou velmi omezené. Rodiče naráží na problémy ve školství, ve zdravotnictví, na trhu práce, stěžují si také na nedostatek psychologické podpory.

Rodičům postižených dětí nejvíce chybí služby pro děti s poruchou autistického spektra (PAS), včetně psychologické a psychiatrické podpory dětských odborníků. Uvítali by více dětských skupin pro malé děti, ale také více možností návazného školního vzdělávání po ukončení povinné školní docházky.

Nově se rozvíjí služba „homesharing“, kterou by jako možnost odlehčení při náročné péči o zdravotně postižené děti ocenili i rodiče v Třebíči.

### **6.6.5. Chybějící služby pro společensky nepřizpůsobivé občany**

Lidé bez domova, osoby potýkající se závislostmi, lidé, kteří se nachází v sociální krizi, často nemají kde bydlet, nejsou schopni dostát pravidlům nastaveným pro využití sociálních služeb, např. azylových domů. Těm chybí noclehárny, možnost výdeje jídla, případně také nízkoprahové ordinace a ambulantní péče.

### **6.6.6. Další chybějící služby**

Kromě výše jmenovaných sociálních služeb, které zmiňovali dotazovaní nejčastěji, uváděli také jako chybějící zařízení pro alkoholiky a další typy závislostí, pobytová zařízení pro osoby s psychiatrickým onemocněním, sociálních služby pro osoby s duálními diagnózami, střediska výchovné péče, sociální lůžka ve zdravotnických zařízeních. Připomínali také problém s nedostatkem lékařů, zubařů nebo odborných pracovníků z oblasti psychoterapie. Také v oblasti zaměstnanosti chybí lidem více možností flexibilních pracovních úvazků a případně přímo zaměstnání pro osoby se zdravotním postižením v chráněných dílnách.

### **6.6.7. Další názory, přání a potřeby**

Prostor pro vyjádření jakýchkoli jiných přání a potřeb měli uživatelé také v poslední otázce dotazníku. Většinou zopakovali svá přání ohledně chybějících služeb, které jsou vypsány v předchozí kapitole. Někteří zmiňovali nedostatek informací nebo nedostatečnou propojenost všech služeb a odborných pracovníků pro zdravotně postižené děti. Lidé vnímají také nedostatečnou propojenost sociálních a zdravotních služeb, nedostatek informací ze strany lékařů. Navrhovali lepší prezentaci služeb, dny otevřených dveří a upoutávky na internetu, jednotný webový portál.

Konkrétní přání měli někteří zrakově postižení uživatelé služeb, kteří by ocenili lepší možnosti využívání všech služeb ve městě, značení nebo např. hlásiče autobusů.

Zdravotně postižení občané by uvítali lepší zacházení na úřadech – někteří pracovníci údajně nevědí, jak se zdravotně postiženými lidmi jednat.

Mnoho uživatelů však také tento prostor využilo k pozitivnímu hodnocení služeb a k vyjádření své spokojenosti s tím, jak služby fungují.

Shrnutí informací o chybějících a požadovaných službách, stejně jako specifických přáních a názorech uživatelů a obyvatel Třebíče, představuje následující tabulka, která uvádí přehled těch nejčastěji se opakujících požadavků dle jednotlivých cílových skupin.

**Tabulka č. 13: Přehled chybějících sociálních služeb a služeb navazujících vyplývající z analýz uživatelů služeb a názorů obyvatel**

Senioři	Osoby se zdravotním postižením	Rodina, děti, mládež, občané v přechodné sociální krizi, společensky nepřizpůsobiví občané, osoby ohrožené závislostmi, národnostní menšiny, imigranti
Dostupnější bydlení	Chráněné bydlení	Dostupnější (sociální, návazné) bydlení
Více míst v domovech pro seniory	Denní stacionáře	Podpora rodin – psychologové
Hospicové služby (pobytové)	Podpora v oblasti zaměstnanosti – chráněné dílny	Střediska výchovné péče
Větší kapacita terénních pečovatelských služeb	Homesharing	Noclehárny
Dobrovolníci	Odlehčovací služby	Nízkoprahové ambulance
Odlehčovací služby	Psychoterapie	
Denní stacionáře	Služby pro osoby s PAS	
	Služba navazující na ranou péči	
	Podpora vzdělávání (i po ukončení ZŠ)	
	Zlepšení orientace ve městě pro zrakově postižené	
Větší informovanost, podpora vzdělávání, propojenost sociální a zdravotní oblasti.		

## 7. Analýza poskytovatelů sociálních služeb a služeb navazujících v Třebíči

### 7.1. Metodologie výzkumu

Výzkum mezi poskytovateli sociálních služeb a služeb navazujících v Třebíči probíhal v průběhu měsíce května 2023. Byli osloveni všichni poskytovatelé, kteří poskytují své služby občanům Třebíče a kterým město Třebíč poskytuje finanční dotaci dle „Zásad financování sociálních služeb a služeb navazujících z rozpočtu města Třebíče“. Z pohledu typu výzkumu se jednalo o kvantitativní výzkum formou dotazníkového šetření.

Cílem šetření bylo zpracovat rozdělení poskytovatelů podle cílových skupin, analyzovat typy služeb a jejich kapacitu, zjistit názory poskytovatelů na chybějící typy sociálních služeb a služeb navazujících a také zjistit problémy poskytovatelů a jejich další názory a náměty.

Pro účast ve výzkumu byli osloveni všichni poskytovatelé sociálních služeb a služeb navazujících v Třebíči, jednalo se tedy o záměrný vyčerpávající výběr. Výzkumného šetření se zúčastnilo 50 zařízení poskytovatelů sociálních služeb a služeb navazujících. Ve výzkumném souboru jeden dotazník reprezentoval informace týkající se jedné sociální služby nebo služby navazující.

### 7.2. Struktura poskytovatelů sociálních služeb a služeb navazujících v Třebíči

Jako církevní organizace se označila téměř polovina poskytovatelů sociálních služeb a služeb navazujících, další třetinu tvoří organizace registrované jako spolek nebo ústav. Šest organizací je obecně prospěšnou společností, dvě jsou zřizované krajem a zbylé typy organizací jsou ve výzkumu zastoupené vždy jen jedním poskytovatelem. Mezi respondenty nebyla žádná fyzická osoba, která by pod svým jménem zajišťovala sociální službu nebo službu navazující.

**Tabulka č. 14: Rozdělení poskytovatelů dle statutu organizace**

Statut organizace	Počet	Podíl v %
Spolek/ústav	16	32
Obecně prospěšná společnost	6	12
Církevní organizace	24	48
Příspěvková organizace města	1	2
Příspěvková organizace kraje	2	4
Fyzická osoba	0	0
Jiný – právnická osoba	1	2
<b>Celkem</b>	<b>50</b>	<b>100</b>

Formy poskytovaných sociálních služeb jsou dle zákona tři základní: terénní, ambulantní a pobytová. Pobytová forma může být poskytována jako týdenní nebo celoroční. V Třebíči není žádná organizace, která by poskytovala týdenní pobytovou formu sociální služby. Největší část organizací poskytuje služby ambulantní a terénní formou. Některé organizace poskytují své služby ve více formách. Z 28 zařízení, které poskytují služby terénní formou, jich 19 poskytuje zároveň služby ambulantní. Jinou formu uvedla pouze jedna organizace, která poskytuje k pobytové celoroční službě také odlehčovací (pobytovou) službu na dobu maximálně tří měsíců.

**Tabulka č. 15: Rozdělení poskytovatelů dle formy poskytované služby**

Formy	Počet	Podíl v %
Terénní	28	41
Ambulantní	31	45
Pobytová týdenní	0	0
Pobytová celoroční	9	13
Jiná forma	1	1
<b>Celkem</b>	<b>69</b>	<b>100</b>

Registrované sociální služby se rozdělují do jedné ze tří druhů poskytovaných služeb: odborné sociální poradenství, služby sociální péče, služby sociální prevence. Ostatní organizace se řadí mezi služby navazující. Podle tohoto rozdělení zauímají největší část poskytovatelé služeb sociální prevence (36 %), následují služby sociální péče (32 %), služby navazující (22 %) a asi desetina služeb poskytuje primárně odborné sociální poradenství. Základní sociální poradenství jsou však povinné dle zákona 108/2006, o sociálních službách, ve znění pozdějších předpisů, poskytovat všechny sociální služby.

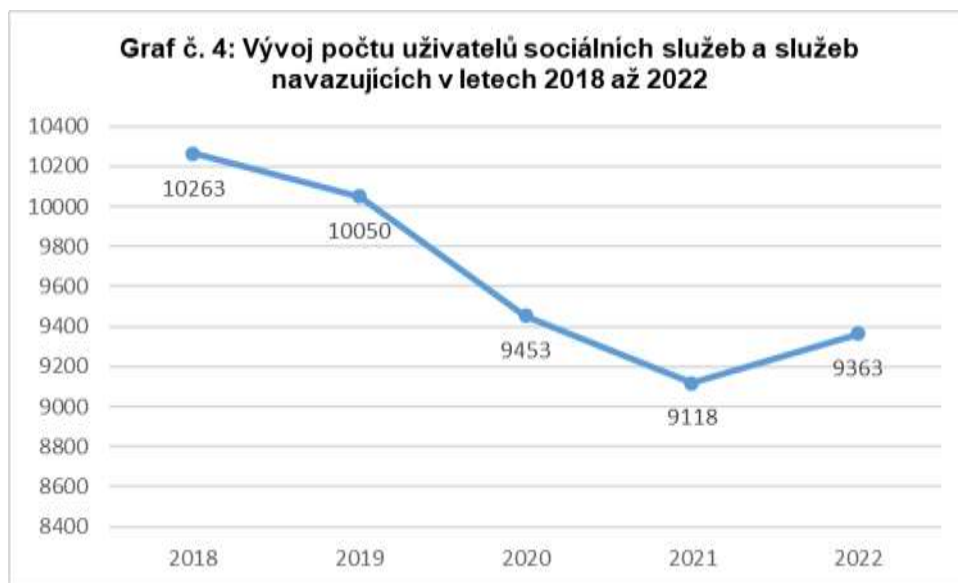
**Tabulka č. 16: Rozdělení poskytovatelů dle druhu poskytované služby**

Druhy	Počet	Podíl v %
Odborné sociální poradenství	5	10
Služby sociální péče	16	32
Služby sociální prevence	18	36
Služby navazující	11	22
<b>Celkem</b>	<b>50</b>	<b>100</b>

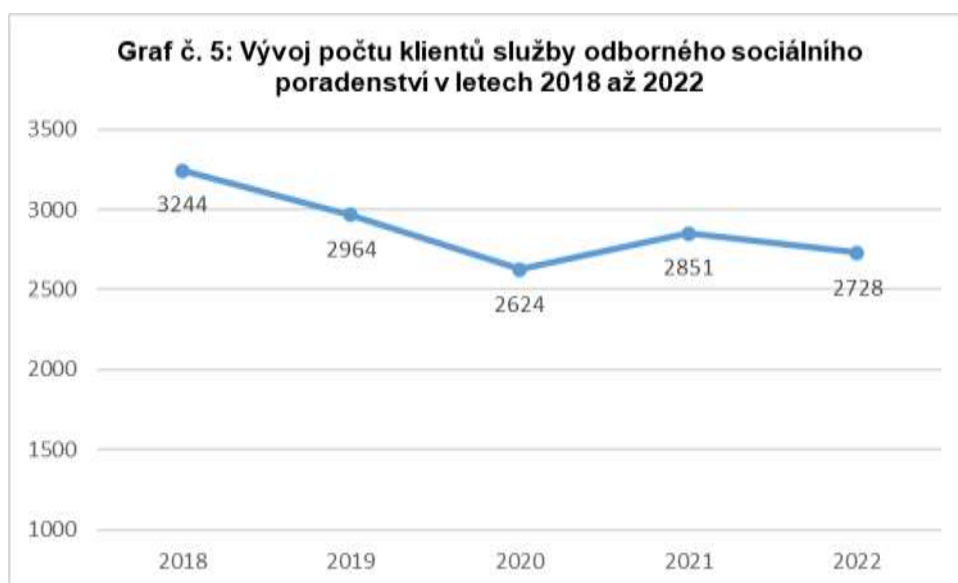


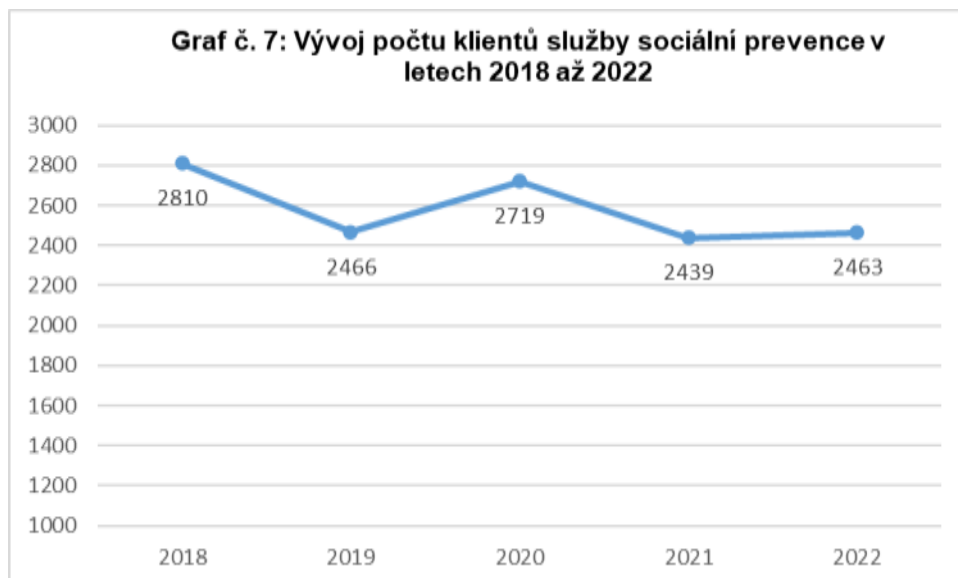
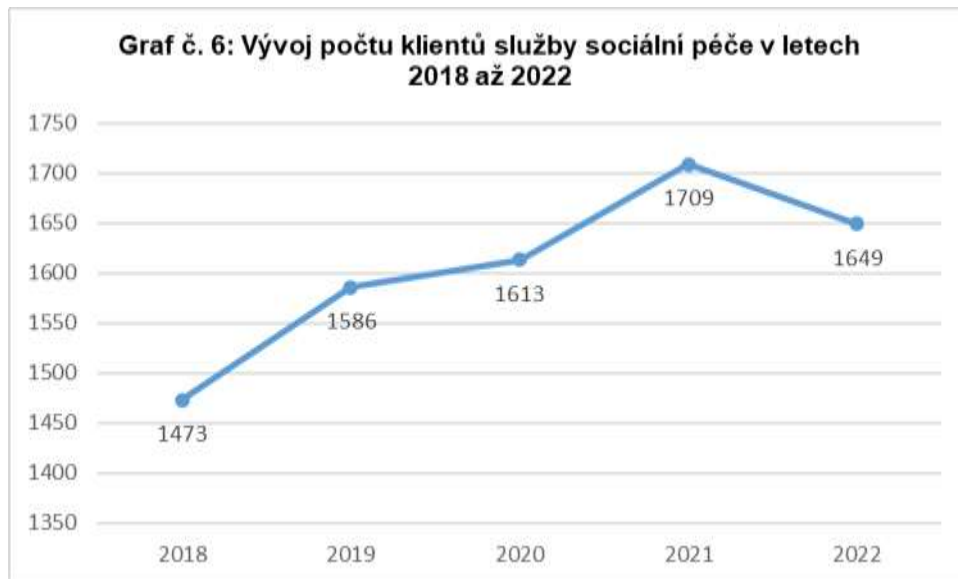
### 7.3. Počty uživatelů sociálních služeb a služeb navazujících a jejich vývoj

Počet uživatelů sociálních služeb a služeb navazujících zaznamenal výrazný pokles v letech 2020 a 2021. V těchto letech vrcholila pandemie Covid-19 a měla tak významný podíl na menším počtu uživatelů. Od roku 2022 začíná počet uživatelů opět stoupat. Dle vyjádření poskytovatelů některých služeb se postupně klienti sociálních služeb vrací a zaznamenávají tak opětovný nárůst v jejich počtu a zájmu o služby.



Následující grafy ukazují vývoj počtu klientů jednotlivých druhů poskytovaných sociálních služeb a služeb navazujících. Nejvýznamnější pokles v počtu uživatelů z důvodu pandemie Covid-19 lze pozorovat u služeb navazujících. U služeb odborného sociálního poradenství a služeb sociální prevence se dá říci, že vývoj je poměrně konstantní. Naopak u služeb sociální péče rostl počet klientů i v letech pandemie.





Protože sociální služby se zaměřují na různé cílové skupiny, je pro plánování sociálních služeb a služeb navazujících důležité zjistit, jakým cílovým skupinám se poskytovatelé sociálních služeb a služeb navazujících v Třebíči věnují. Poskytovatelé uváděli procentuální zastoupení jednotlivých cílových skupin mezi uživateli jejich služby. Některé cílové skupiny se často kryjí, to znamená, že např. senior je současně osobou se zdravotním postižením.

Největší počet poskytovatelů (27) poskytuje své služby osobám se zdravotním postižením nebo dlouhodobě nemocným.

Z hlediska průměrného podílu dané cílové skupiny na celkové klientele služby se nejintenzivněji služby věnují skupině rodin, dětí a mládeže a následuje skupina seniorů. Jak už bylo ale řečeno výše, v obou těchto skupinách jsou zároveň osoby se zdravotním postižením.

Následující tabulka ukazuje počet poskytovatelů, kteří uvedli danou cílovou skupinu jako uživatele jejich služby, a vypočítaný průměrný podíl této cílové skupiny na celkovém množství uživatelů služby.

**Tabulka č. 17: Rozdělení uživatelů služeb dle cílových skupin**

Cílová skupina	Počet poskytovatelů	Průměrný podíl dané klientely v %
Senioři	20	67
Osoby se zdravotním postižením a dlouhodobě nemocní	27	60
Děti, mládež, rodina	19	71
Národnostní menšiny, imigranti	7	22
Osoby v krizi	8	45
Osoby ohrožené užíváním návykových látek	7	57
Osoby ohrožené sociálním vyloučením a osoby sociálně vyloučené	14	42
Jiná skupina	2	8

Zajímavé srovnání nabízí tabulka podle rozdělení pracovních skupin v rámci střednědobého plánování sociálních služeb a služeb navazujících. V ní je skupina rodiny, dětí a mládeže spojena s dalšími cílovými skupinami (občané v přechodné sociální krizi, společensky nepřizpůsobiví občané a osoby ohrožené závislostmi, etnické menšiny). Z tohoto pohledu se největší počet poskytovatelů věnuje právě této široké cílové skupině, ovšem obvykle netvoří největší podíl na celkovém počtu jejich uživatelů.

**Tabulka č. 18: Rozdělení uživatelů služeb dle cílových skupin odpovídajících pracovním skupinám stanoveným pro střednědobé plánování sociálních služeb a služeb navazujících**

Cílová skupina	Počet poskytovatelů	Průměrný podíl dané klientely v %
Senioři	20	67
Osoby se zdravotním postižením a dlouhodobě nemocní	27	60

Děti, mládež, rodina, osoby v krizi, osoby ohrožené užíváním návykových látek, osoby ohrožené sociálním vyloučením a osoby sociálně vyloučené, národností menšiny, imigranti, jiná skupina	57	41
--	----	----

#### 7.4. Kapacita stávajících sociálních služeb

Většina poskytovatelů sociálních služeb a služeb navazujících (70 %) uvedla, že kapacita služby odpovídá poptávce. U necelé třetiny služeb poptávka převyšuje nabídku – tuto možnost označilo 15 poskytovatelů. Žádný z poskytovatelů neuvedl, že by nabídka poptávku převyšovala.

**Tabulka č. 19: Kapacita sociálních služeb a služeb navazujících**

Odpovídá kapacita služby poptávce?	Počet	Podíl v %
Ano	35	70
Ne, poptávka převyšuje nabídku.	15	30
Ne, nabídka převyšuje poptávku.	0	0
<b>Celkem</b>	<b>50</b>	<b>100</b>

Následující tabulka rozlišuje jednotlivé druhy poskytovaných služeb a ukazuje jejich kapacitu vzhledem k poptávce. Vyplyvá z ní, že služby odborného sociálního poradenství mají kapacitu dostačující. Nejvýraznější kapacitní problémy mají služby sociální péče.

**Tabulka č. 20: Kapacita služeb vzhledem k poptávce dle jednotlivých druhů služeb**

Odpovídá kapacita služby poptávce?	Počet celkem	Služby odborného sociálního poradenství	Služby sociální péče	Služby sociální prevence	Služby navazující
Ano	35	5	7	15	8
Ne, poptávka převyšuje nabídku.	15	0	9	3	3
Ne, nabídka převyšuje poptávku.	0	0	0	0	0
<b>Celkem</b>	<b>50</b>	<b>5</b>	<b>16</b>	<b>18</b>	<b>11</b>

Na dotaz, zda má služba odmítnuté zájemce, odpovědělo 21 poskytovatelů kladně. Větší část poskytovatelů (58 %) odpověděla záporně.

Poskytovatelé sociálních služeb byli dotazováni na důvody, pro které musí zájemce o službu odmítat. Někteří poskytovatelé uváděli, že statisticky si vedou údaje pouze o odmítnutých zájemcích z kapacitních důvodů. Z důvodu kapacity tak bývá odmítnuto více jak tři čtvrtě zájemců o službu.

**Tabulka č. 21: Důvody odmítnutí zájemců o službu**

Důvody odmítnutí	Počet	Podíl v %
Neposkytování sociální služby, o kterou osoba žádala.	173	13
Nedostatečná kapacita k poskytnutí sociální služby.	1 041	77
Zdravotní stav osoby, která žádala o poskytnutí sociální služby, vylučuje poskytnutí takové sociální služby.	12	1
Jiné důvody	131	10
<b>Celkem</b>	<b>1 357</b>	<b>100</b>

Z výše uvedených dat vyplývá, že přestože z kapacitních důvodů odmítá zájemce o službu menší část poskytovatelů sociálních služeb a služeb navazujících, počet z těchto důvodů odmítnutých klientů významně přesahuje počty odmítnutých klientů z jiných důvodů. Kapacitní problémy tak řeší především následující sociální služby: pečovatelská služba, osobní asistence, chráněné bydlení, denní stacionáře, raná péče, sociálně aktivizační služby pro rodiny s dětmi, domovy pro seniory, domovy se zvláštním režimem, terénní programy a služby následné péče. Z navazujících služeb mají největší kapacitní problémy služby dobrovolnické.

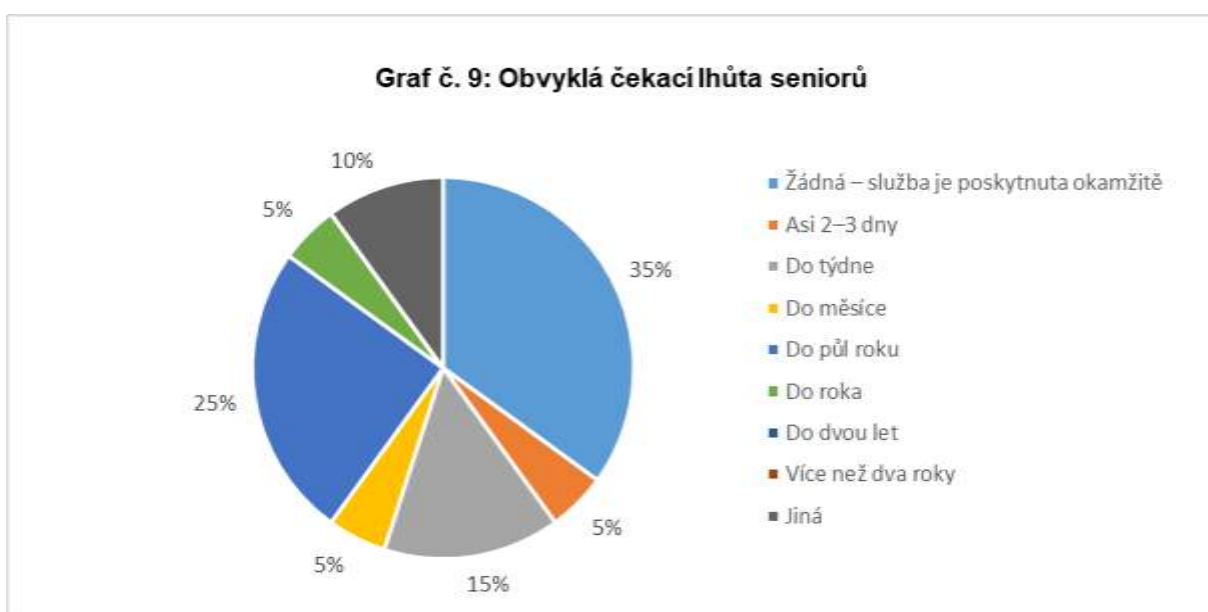
Jedna třetina služeb je poskytnuta zájemcům okamžitě, do měsíce jsou poskytnuty tři čtvrtiny všech služeb. Delší čekací dobu uvedlo 16 % poskytovatelů, případně dalších 10 % z nich popsalo jinou čekací dobu. Tu vysvětlují individuální domluvou s klienty, závislostí na dalších okolnostech, případně obtížným odhadováním této doby.

**Tabulka č. 22: Obvyklá čekací doba zájemců o službu**

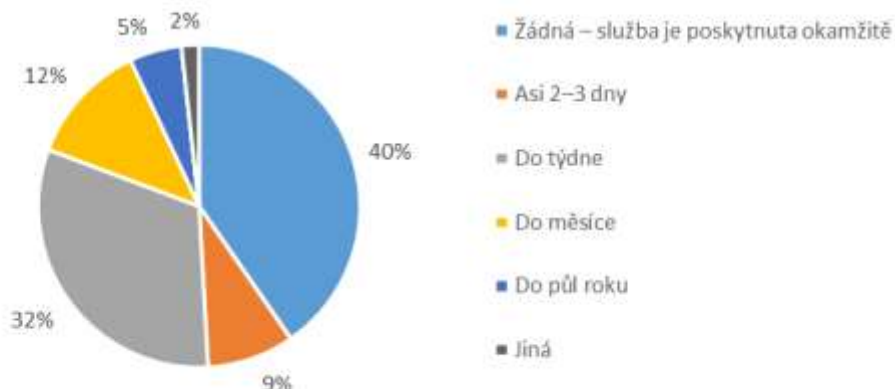
Obvyklá čekací doba	Počet	Podíl v %
Žádná – služba je poskytnuta okamžitě	16	32
Asi 2–3 dny	2	4
Do týdne	16	32
Do měsíce	3	6
Do půl roku	7	14
Do roka	1	2
Do dvou let	0	0

Více než dva roky	0	0
Jiná	5	10
<b>Celkem</b>	<b>50</b>	<b>100</b>

Následující grafy ukazují obvyklou čekací dobu dle jednotlivých cílových skupin. Nejdelší čekací dobu můžeme zaznamenat u skupiny seniorů, kdy asi čtvrtina z nich musí na službu čekat do půl roku a dalších 5 % dokonce do roka. U ostatních cílových skupin se čekací lhůta „do roka“ neobjevila vůbec. Maximálně do týdne je uspokojeno 55 % seniorů, 60 % osob se zdravotním postižením a 81 % rodin, dětí, mládeže, občanů v přechodné sociální krizi, společensky nepřizpůsobivých občanů a osob ohrožených závislostmi a příslušníků etnických menšin.



**Graf č. 11: Obvyklá čekací lhůta cílové skupiny rodina, děti a mládež, občané v přechodné sociální krizi, společensky nepřizpůsobiví občané a osoby ohrožené závislostmi, etnické menšiny**



## 7.5. Chybějící služby

Poskytovatelé měli možnost v dotazníku označit sociální služby, které z jejich pohledu v Třebíči chybí, a zároveň byli požádáni o vyjmenování konkrétních cílových skupin, pro které daná sociální služba chybí nejvíce. V níže uvedené tabulce jsou seřazeny sociální služby označené jako nejčastěji chybějící po ty, které dle poskytovatelů chybí nejméně nebo vůbec.

**Tabulka č. 23: Chybějící sociální služby podle pořadí od nejčtenějších**

Chybějící služby	Počet odpovědí	Skupiny obyvatel, pro které služba nejvíce chybí
Chráněné bydlení (§ 51)	13	Osoby se zdravotním postižením (konkrétně mentální, tělesné, smyslové, kombinované)
		Senioři
		Osoby s duševním onemocněním
		Osoby s poruchou autistického spektra
Podpora samostatného bydlení (§ 43)	9	Osoby se zdravotním postižením (konkrétně mentální, kombinované, s vyšší potřebou podpory)
		Rodina, děti a mládež
		Osoby sociálně vyloučené
		Osoby s duševním onemocněním
Domovy se zvláštním režimem (§ 50)	9	Osoby se zdravotním postižením (konkrétně kombinované)
		Osoby ohrožené závislostmi
		Osoby s duševním onemocněním

		Osoby s demencí, s Alzheimerovou chorobou
		Senioři
Odlehčovací služby (§ 44)	9	Osoby se zdravotním postižením (konkrétně mentální, kombinované)
		Rodiny, děti a mládež (děti se zdravotním postižením)
		Osoby s duševním onemocněním
		Senioři
Krizová pomoc (§ 60)	5	Osoby se zdravotním postižením
		Rodina, děti a mládež
		Občané v přechodné sociální krizi
		Senioři
Sociální rehabilitace (§ 70)	5	Osoby se zdravotním postižením
		Osoby s duševním onemocněním
		Osoby propuštěné z VTOS (pobytová forma)
		Osoby sociálně vyloučené
Odborné sociální poradenství (§ 37)	4	Rodina, děti a mládež
		Osoby se zdravotním postižením (také děti se zdravotním postižením)
		Senioři
Sociální služby poskytované ve zdravotnických zařízeních lůžkové péče (§ 52)	4	Osoby se zdravotním postižením (konkrétně mentální, tělesné, smyslové, kombinované)
		Osoby s duševním onemocněním
		Rodina, děti a mládež
		Senioři
Domy na půl cesty (§ 58)	4	Rodina, děti a mládež – po odchodu z rodiny, náhradní rodiny, ústavní péče
		Osoby propuštěné z VTOS
Noclehárny (§ 63)	4	Společensky nepřizpůsobiví občané (bez domova)
Denní stacionáře (§ 46)	3	Osoby se zdravotním postižením (konkrétně mentální, kombinované, tělesné, zrakové)
		Osoby s duševním onemocněním



		Senioři
Domovy pro osoby se zdravotním postižením (§ 48)	3	Osoby se zdravotním postižením
		Senioři do 65 let
Domovy pro seniory (§ 49)	3	Senioři
Sociálně aktivizační služby pro seniory a osoby se zdravotním postižením (§ 66)	3	Osoby se zdravotním postižením (konkrétně mentální, kombinované)
		Osoby s duševním onemocněním
		Senioři
Osobní asistence (§ 39)	2	Osoby s mentálním a kombinovaným postižením.
Pečovatelská služba (§ 40)	2	Senioři
		Osoby se zdravotním postižením
Tlumočnické služby (§ 56)	2	Cizinci
Nízkoprahová denní centra (§ 61)	2	Osoby se zdravotním postižením (konkrétně mentální)
Sociálně aktivizační služby pro rodiny s dětmi (§ 65)	2	Osoby se zdravotním postižením (konkrétně mentální, kombinované)
		Rodina, děti a mládež (zdravotně postižené děti)
Sociálně terapeutické dílny (§ 67)	2	Osoby se zdravotním postižením
Jiné – psychoterapie	2	Rodina, děti a mládež
Tísňová péče (§ 41)	1	Senioři
		Osoby se zdravotním postižením
Centra denních služeb (§ 45)	1	
Týdenní stacionáře (§ 47)	1	Osoby se zdravotním postižením (konkrétně mentální)
Telefonická krizová pomoc (§ 55)	1	Senioři
Jiné – sociální bydlení v různých místech města a budovách (tj. nesituovaných v jednom objektu, aby nebylo vytvořeno ghetto), finančně dostupné s podporou terénního pracovníka, aby si bydlení ubytovaný dokázal udržet	1	Osoby sociálně vyloučené
Jiné – návazné bydlení	1	Osoby sociálně vyloučené
Jiné – vzdělávání	1	Rodina, děti a mládež (dětí se specifickými potřebami)

Průvodcovské a předčitatelské služby (§ 42)	0	
Raná péče (§ 54)	0	
Azylové domy (§ 57)	0	
Kontaktní centra (§ 59)	0	
Intervenční centra (§ 60a)	0	
Nízkoprahová zařízení pro děti a mládež (§ 62)	0	
Služby následné péče (§ 64)	0	
Terapeutické komunity (§ 68)	0	
Terénní programy (§ 69)	0	

Nejvíce chybí sociální služby poskytované pobytovou formou, a to pro všechny typy cílových skupin. Dostupnost bydlení je velmi významným problémem v sociální oblasti.

Poskytovatelé měli možnost vypsát konkrétní chybějící službu, která nebyla výše uvedena či upřesněna. Tuto možnost využilo 6 poskytovatelů. U každé navrhované služby mohli vypsát, pro jaké cílové skupiny by měla služba být určena, kde by měla vzniknout, jak by mohla být služba zřízena a kým a dále odhad počtu uživatelů, pro které by byla služba určena.

Návrhy poskytovatelů jsou přepsány ve znění uvedeném v dotaznících.

#### **Chybějící služba: Sociální byty s podporou**

**Pro jaké cílové skupiny?** Pro všechny, kteří nedosáhnou, případně nezvládají bez pomoci udržet vlastní dlouhodobé bydlení. Z azylových domů i jiných sociálních služeb by mohli schopní uživatelé pokračovat v pozitivním posunu v jejich životní situaci, to znamená ti, kteří v azylovém domě spolupracovali, zlepšili svoji platební morálku, posunuli se tak, že lépe zvládají péči o domácnost, o děti aj. Tito uživatelé mají dobře „našlápnuto“, jen nemohou najít odpovídající a dostupné bydlení, kde by mohli zkusit tvořit vlastní domov, i když s dopomocí terénních pracovníků, namísto přesunu do dalšího azylového domu.

**Kde by měla služba vzniknout?** Ve městě Třebíč, v každé obci.

**Možnosti řešení situace z Vašeho pohledu, např. víte o možném zřizovateli služby.** Např. přidělením nějakého počtu bytů v ubytovnách pod existující sociální službu nebo při výstavbě nových bytů počítat s přidělením bytů konkrétní cílové skupině se smluvním závazkem přijmout podporu/dohled terénního sociálního pracovníka.

**Odhad počtu uživatelů, jimž může být služba nabídnuta.** Jednalo by se o cca 3 rodiny s dětmi a 2 samotné ženy. V roce 2022 odešlo z celkového počtu 22 odešlých rodin s dětmi 8 do dalších azylových domů (někteří z Třebíčska). Z 10 odešlých samotných žen ve stejném roce odešly 2 do dalšího azylového domu, další 2 zůstaly na ulici. Máme opakované žádosti od samotných žen i rodin, protože v bydlení, kam odešly, nemohly být dlouhodobě, nebo je nezvládly hradit.

**Chybějící služba: Pobytová služba společně pro více cílových skupin**

**Pro jaké cílové skupiny?** Senioři a jejich dospělé děti s mentálním nebo zdravotním postižením.

**Kde by měla služba vzniknout?** Kraj Vysočina.

**Možnosti řešení situace z Vašeho pohledu, např. víte o možném zřizovateli služby?**

Problematika této skupiny osob je akutní v okamžiku, kde se něco stane s pečující osobou (úmrť, hospitalizace). Dospělé dítě s postižením je odkázáno na pomoc stárnoucích rodičů, není schopno žít samostatně. Cílem by mělo být, aby po úmrtí pečujících rodičů byla zajištěna péče o osobu s postižením.

**Odhad počtu uživatelů, jimž může být služba nabídnuta.** Nelze odhadnout.

**Chybějící služba: Denní stacionář**

**Pro jaké cílové skupiny?** Pro osoby s mentálním postižením a poruchou autistického spektra s chováním náročným na péči.

**Kde by měla služba vzniknout?** Třebíč nebo blízké okolí.

**Možnosti řešení situace z Vašeho pohledu, např. víte o možném zřizovateli služby?** Město Třebíč nebo Kraj Vysočina.

**Odhad počtu uživatelů, jimž může být služba nabídnuta.** 4

**Chybějící služba: Komunitní dům**

**Pro jaké cílové skupiny?** Osoby po výstupu z výkonu trestu odnětí svobody.

**Kde by měla služba vzniknout?** Okres Třebíč (Kraj Vysočina).

**Možnosti řešení situace z Vašeho pohledu, např. víte o možném zřizovateli služby?** Oblastní charita Třebíč.

**Odhad počtu uživatelů, jimž může být služba nabídnuta.** Okamžitá kapacita 20–30 uživatelů.

**Chybějící služba: Vzdělávání – podpora a pomoc při přípravě na školní výuku pro děti se specifickými potřebami stojící mimo OSPOD**

**Pro jaké cílové skupiny?** Rodiny s dětmi se specifickými potřebami.

**Kde by měla služba vzniknout?** Třebíč, prarodinná centra.

**Možnosti řešení situace z Vašeho pohledu, např. víte o možném zřizovateli služby?** Např. prarodinná a volnočasová centra v Třebíči.

**Odhad počtu uživatelů, jimž může být služba nabídnuta.** 3 rodiny.

**Chybějící služba: Psychoterapie**

**Pro jaké cílové skupiny?** Děti a mládež.

**Kde by měla služba vzniknout?** V Třebíči.

**Možnosti řešení situace z Vašeho pohledu, např. víte o možném zřizovateli služby?** -

**Odhad počtu uživatelů, jimž může být služba nabídnuta.** 10

## 7.6. Problémové oblasti a požadavky poskytovatelů sociálních služeb a služeb navazujících

Nejproblémovější oblast v poskytování služeb vidí respondenti ve financování. Intenzivní nebo částečné problémy vnímá 37 poskytovatelů, což činí 74 % z nich. Vzhledem k významnosti finančních problémů bude oblasti financování věnována níže samostatná kapitola.

Na druhém místě ve vnímání intenzivních a částečně intenzivních problémů se objevily problémy personální. Problematické se jeví dvěma třetinám poskytovatelů. Důvodem problémů jsou především vysoké nároky na odbornost a zároveň nízké platové ohodnocení pracovníků. Chybí kvalifikovaní pracovníci, trvá delší dobu, než se zapracují. Kromě toho je v sociálních službách vysoká fluktuace pracovníků, vyskytují se problémy se zástupy za nemoc, obtížné shánění pracovníků na DPČ či DPP. Některé organizace také uvádějí problém se stárnutím pracovníků a častou pracovní neschopností.

Třetí nejproblémovější oblastí jsou problémy materiální a systémové. Potýká se s nimi 40 % poskytovatelů. U materiálních problémů se obvykle jedná o nedostatečné prostory, bariérovost zázemí služby, nedostatek financí na opravy a také nedostatek osobních automobilů pro zajištění služby. V případě systémových problémů uvádějí poskytovatelé problémy s nejasnostmi ve výkaznictví služeb, nedostatečné legislativní řešení sociálně zdravotního pomezí a také systémové problémy ve financování.

V ostatních oblastech poskytovatelé problémy většinou nemají, přičemž za nejméně problémovou oblast hodnotí spolupráci s krajem a městem.

Následující tabulka ukazuje průměrné indexy vnímání problémů, čím nižší index tím intenzivnější problémy v dané oblasti.

**Tabulka č. 24: Průměrný index problémových oblastí dle pořadí**

Problémy	Ano, intenzivně	Částečně	Ne	Nevím, nedokážu posoudit	Index
Finanční	5	32	10	3	2,11
Personální	2	30	18	0	2,32
Materiální	8	12	28	2	2,42
Systémové	5	15	23	7	2,42
Při spolupráci s dalšími subjekty	3	8	35	4	2,70
Jiné	1	2	19	28	2,82
Při spolupráci s městem	2	0	45	3	2,91
Při spolupráci s krajem	0	1	45	4	2,98
<b>Celkem</b>	<b>26</b>	<b>100</b>	<b>223</b>	<b>51</b>	<b>2,58</b>

## 7.7. Financování

Financování sociálních služeb a služeb navazujících vnímají poskytovatelé služeb jako nejpodstatnější oblast, kterou se musí neustále zabývat a bez které by jejich služby nemohly být poskytovány v dostatečné míře a potřebné kvalitě. Tuto oblast také považují za neproblémovější.

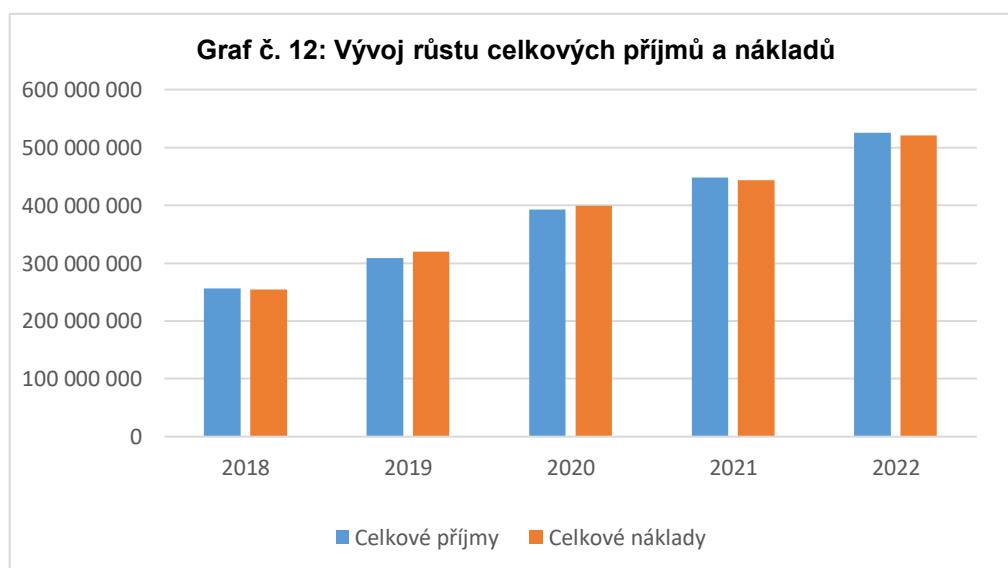
Poskytovatelé zapojení do výzkumu uvedli podrobný přehled svých příjmů za roky 2018–2022, jejichž souhrn je uveden v následující tabulce. Většina z hlavních zdrojů příjmů se v průběhu let zvyšuje, jen v roce 2022 došlo k výraznějšímu poklesu příjmů z dotací od státu a od kraje.

**Tabulka č. 25: Příjmy a náklady v letech 2018–2022 v Kč**

<b>Příjmy a náklady</b>	<b>2018</b>	<b>2019</b>	<b>2020</b>	<b>2021</b>	<b>2022</b>
Dotace od státu (ministerstev)	108.334.950	128.573.639	174.598.915	230.121.750	200.249.500
Dotace od kraje	38.771.400	46.881.800	55.742.125	54.915.600	48.784.800
Dotace od města	13.041.900	15.079.200	17.182.200	17.527.000	20.775.500
Dotace od jiných obcí	3.668.013	4.495.439	5.988.498	5.827.300	6.773.400
Příspěvek zřizovatele	3.782.362	3.601.321	3.855.505	3.765.917	4.021.622
Příjmy od zdravotních pojišťoven	22.867.923	29.709.334	36.844.175	47.418.475	49.540.419
Příjmy z příspěvku na péči	46.967.000	51.023.000	57.596.000	62.966.000	89.069.000
Příjmy z úhrad od uživatelů	59.007.304	67.315.334	79.274.846	88.079.803	113.249.185
Příjmy z vlastní činnosti	2.241.328	2.398.946	1.382.225	2.663.270	1.937.305
Příjmy z fundraisingu <sup>14</sup>	3.584.600	3.766.400	4.873.400	3.553.400	2.863.700
Ostatní příjmy (včetně strukturálních fondů EU)	19.157.130	28.021.386	36.883.696	21.958.588	79.301.001
<b>Celkové příjmy</b>	<b>321.423.910</b>	<b>380.865.799</b>	<b>474.221.585</b>	<b>538.797.103</b>	<b>616.565.432</b>
<b>Celkové náklady</b>	<b>320.164.308</b>	<b>392.072.973</b>	<b>480.306.483</b>	<b>533.816.375</b>	<b>612.052.148</b>

<sup>14</sup> Fundraising (z angl. „shromažďování zdrojů“) je systematická činnost, jejímž výsledkem je získání finančních či jiných prostředků na obecně prospěšnou činnost organizací nebo jednotlivců.

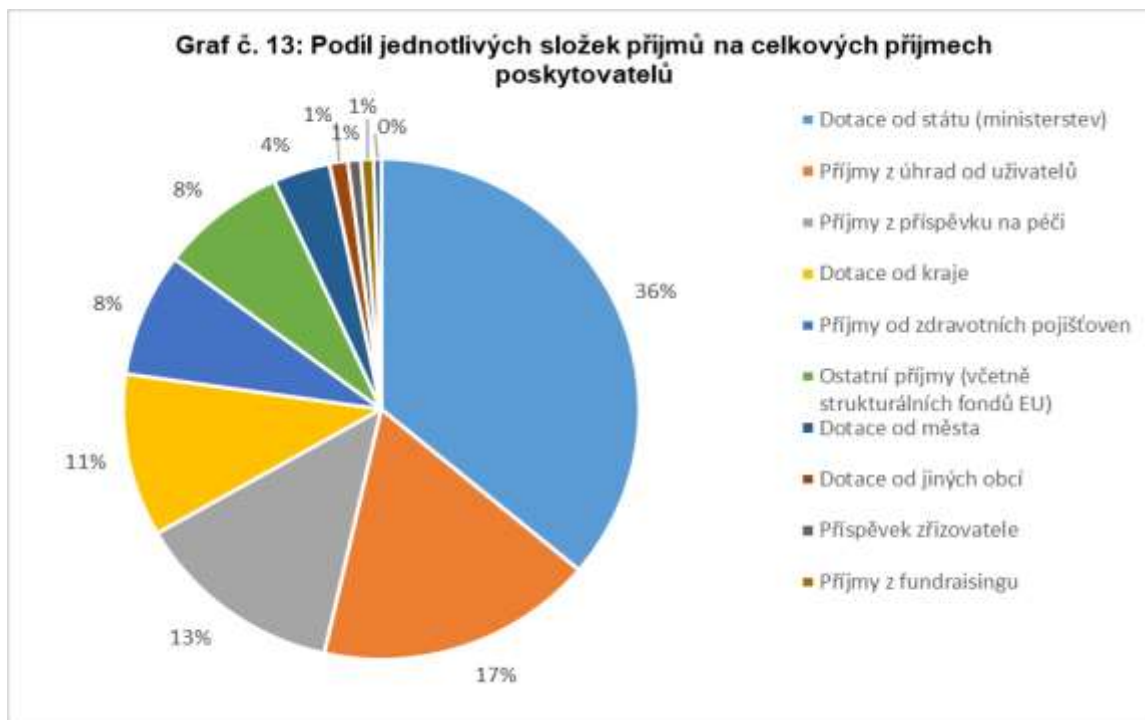
Celkové příjmy a náklady se každoročně výrazně zvyšují, jak je zřejmé z následujícího grafu.



Následující tabulka uvádí pořadí jednotlivých složek příjmů poskytovatelů od nejvýznamnějšího zdroje příjmů (dotace od státu) až po ty, které se na celkových příjmech podílejí nejméně.

**Tabulka č. 26: Pořadí jednotlivých složek příjmů poskytovatelů v Kč**

Typ příjmů	Průměr za roky 2018–2022	Podíl v %
Dotace od státu (ministerstev)	168.375.751	36,1
Příjmy z úhrad od uživatelů	81.385.294	17,5
Příjmy z příspěvku na péči	61.524.200	13,2
Dotace od kraje	49.019.145	10,5
Příjmy od zdravotních pojišťoven	37.276.065	8,0
Ostatní příjmy (včetně strukturálních fondů EU)	37.064.360	7,9
Dotace od města	16.721.160	3,6
Dotace od jiných obcí	5.350.530	1,1
Příspěvek zřizovatele	3.805.345	0,8
Příjmy z fundraisingu	3.728.300	0,8
Příjmy z vlastní činnosti	2.124.615	0,5



Za rok 2023 uvedli respondenti předběžný odhad příjmů a nákladů, který je zpracován v následující tabulce

**Tabulka č. 27: Odhad příjmů a nákladů za rok 2023**

<b>Odhad příjmů a nákladů za rok 2023</b>	<b>Kč</b>
Dotace od státu (ministerstev)	210.894.400
Dotace od kraje	60.471.700
Dotace od města	20.629.000
Dotace od jiných obcí	7.867.900
Příspěvek zřizovatele	25.140.800
Příjmy od zdravotních pojišťoven	14.761.342
Příjmy z příspěvku na péči	57.984.000
Příjmy z úhrad od uživatelů	91.770.000
Příjmy z vlastní činnosti	125.840.000
Příjmy z fundraisingu	1.275.000
Ostatní příjmy	14.276.200
<b>Odhad celkových příjmů</b>	<b>630.910.342</b>
<b>Odhad celkových nákladů</b>	<b>619.530.342</b>

V systému financování vidí poskytovatelé největší problém v náročnosti při administrativě a řízení projektu, při jeho zpracování, v omezeném čase na jeho zpracování a náročných požadavcích v rámci celého procesu. Nejčastějším požadavkem na zlepšení v oblasti financování je dlouhodobější způsob poskytování dotací, např. alespoň na tři roky. Nutnost podávat žádost o dotaci každý rok je velmi zatěžující, a navíc stále přetrvává nejistota ve schválení žádosti a ve výši poskytnuté dotace.

Poskytovatelé také často připomínají potřebu zajištění spolufinancování ze strany menších obcí, jejichž obyvatelé sociální služby využívají, případně jsou připraveny i pro ně, avšak obce nemají legislativně stanovené podmínky a pravidla spoluúčasti na finanční podpoře sociálních služeb.

Následující tabulka ukazuje konkrétní problémy při financování sociálních služeb a služeb navazujících v rámci dotačních programů jakožto hlavního zdroje financování. Pořadí je určeno indexem vypočítaným na základě odpovědí, přičemž čím nižší je index, tím intenzivněji je oblast vnímaná jako problematická.

**Tabulka č. 28: Nejčastější problémy s financováním služby v rámci dotačních programů dle pořadí**

Nejčastější problémy financování	Rozhodně ano	Spíše ano	Spíše ne	Rozhodně ne	Průměrný index
Jiné	1	1	0	0	1,50
Náročnost při administrativě a řízení projektu	2	17	24	5	2,67
Náročnost požadavků na projekt a jeho zpracování	0	19	19	8	2,76
Problém s profinancováním návrhu projektu	1	14	21	8	2,82
Nedostatek času pro zpracování a odeslání projektu	0	5	33	9	3,09
Špatná orientace v informacích o dotačních programech	0	5	33	10	3,10
Nedostatečná informovanost o možnostech získání dotací	0	3	35	10	3,15
<b>Celkem</b>	<b>4</b>	<b>64</b>	<b>165</b>	<b>50</b>	<b>2,73</b>

Jelikož financování je nejvýznamnějším problémem poskytovatelů sociálních služeb a služeb navazujících, byli dotazováni na jejich osvědčené způsoby fundraisingu. Velké organizace mají obvykle zaměstnance, který se fundraisingem zabývá a jednotlivé služby se jím nezaobírají. Většina poskytovatelů samozřejmě uvedla čerpání dotací od státní správy a samosprávy, dále také od různých nadací. Některým poskytovatelům se osvědčuje také oslovování místních firem, přičemž kladou důraz na osobní jednání a vysvětlování poslání služby a konkrétních aktivit. Významnou součástí fundraisingu je také prezentace organizace a jednotlivých služeb, pořádání akcí pro veřejnost, šíření informací o službách tak, aby byly odbourány např. předsudky o problematické cílové skupině s cílem pochopení životních příběhů klientů.



## 7.8. Lidské zdroje v sociálních službách a službách navazujících

V rámci dotazníkového šetření uváděli poskytovatelé sociálních služeb a služeb navazujících počet pracovníků a jejich rozdělení do jednotlivých pracovních pozic. Bylo zjištěno, že celkem v sociálních službách a službách navazujících pracuje asi 981 pracovníků, z toho 714 na odborných pracovních pozicích a 267 na provozních pracovních pozicích.

**Tabulka č. 29: Počet pracovníků v sociálních službách dle jednotlivých pracovních pozic**

Pracovní pozice	Počet	Podíl v %
Sociální pracovník	143	14,6
Pracovník v sociálních službách	382	38,9
Lékař	17	1,7
Všeobecná sestra	75	7,6
Praktická sestra	10	1,0
Další zdravotnický personál	12	1,2
Vychovatel	0	0,0
Speciální pedagog	3	0,3
Další pedagogičtí pracovníci	12	1,2
Manželský a rodinný poradce	4	0,4
Další odborní pracovníci (včetně supervizora)	40	4,1
Jiné (lektoři, chůva, nutriční terapeut)	16	1,6
Vedoucí pracovník	76	7,7
Administrativní pracovník	34	3,5
Účetní a ekonom	29	3,0
Obslužný personál	100	10,2
Jiné	28	2,9
<b>Celkem</b>	<b>981</b>	<b>100</b>

## 7.9. Podněty poskytovatelů pro zlepšení situace v sociálních službách a službách navazujících v Třebíči

Možnost vyjádřit vlastní náměty a postřehy v oblasti sociálních služeb a služeb navazujících využilo 37 poskytovatelů, což činí tři čtvrtiny všech respondentů. Nejčastěji byly opětovně zmiňovány problémy s financováním, které již byly rozebrány v samostatné kapitole. Stejně tak problémy personální, především ve fluktuaci a odbornosti pracovníků, případně také nemožností adekvátního platového ohodnocení kvalitních pracovníků.

Poskytovatelé také v této části zdůrazňovali nedostatek některých služeb, především v oblasti bydlení – sociálního, návazného, pro zdravotně postižené, duševně nemocné s potřebou podpory apod. Navrhováno je také pobytové krizové centrum, které v Kraji Vysočina chybí. Lidí v akutní krizi přibývá a krátkodobý psychiatricko-terapeutický pobyt může výrazně pomoci zlepšit jejich duševní stav. Pro osoby bez domova chybí noclehárny.

Pro mnohé klienty sociálních služeb je také důležitá nabídka pracovních příležitostí s určitou mírou dohledu.

Organizace se také potýkají s nedostatečnou nabídkou služeb psychologických a psychiatrických a se špatnou spoluprací s odborníky ze zdravotnictví.

Z pohledu většiny poskytovatelů sociálních služeb a služeb navazujících je velmi důležitá propagace a informovanost o poskytovaných službách a akcích organizací.

Poskytovatelé převážně kladně hodnotí spolupráci s městem Třebíč.



## **8. Závěr a shrnutí analýzy poskytovatelů sociálních služeb a služeb navazujících, jejich uživatelů a názorů obyvatel pro tvorbu „Střednědobého plánu rozvoje sociálních služeb a služeb navazujících města Třebíče 2024–2028“**

Výsledky výše uvedených tří analýz ukazují aktuální stav v oblasti sociálních služeb a služeb navazujících a dávají možnost reagovat na konkrétní potřeby všech aktérů a zúčastněných osob.

Sociální služby a služby navazující jsou v Třebíči poskytovány na velmi dobré úrovni. Jejich uživatelé i obyvatelé Třebíče je hodnotí většinou pozitivně. Především je oceňován laskavý, ochotný a vstřícný přístup pracovníků v sociálních službách a službách navazujících.

Přestože většina poskytovatelů nemá problémy s kapacitou, některé sociální služby a služby navazující mají kapacitní problémy a mezi uživateli služeb a obyvateli Třebíče se projevuje největší nespokojenost právě s kapacitou. Potíže s kapacitou se projevují především u služeb sociální péče a u sociálních služeb poskytovaných pobytovou formou. Z pohledu cílových skupin jsou to nejčastěji senioři, kteří čekají nejdéle na poskytnutí požadované sociální služby.

Počty uživatelů sociálních služeb v průběhu posledních let klesly, neboť v letech 2020 a 2021 zasáhla velmi významně do života všech lidí pandemie nemoci Covid-19 a měla vliv také na poskytování sociálních služeb a služeb navazujících. Rok 2022 zaznamenal opět nárůst v počtu uživatelů. U služeb sociální péče a u služeb poskytovaných pobytovou formou nebyl vzrůstající trend v počtu uživatelů přerušen ani zmiňovanou pandemií. Tato skutečnost plně koresponduje s výše uvedenou informací o kapacitních problémech právě u tohoto druhu a formy sociálních služeb.

Oblast financí je vnímána často problematicky jak u uživatelů, tak u poskytovatelů sociálních služeb a služeb navazujících. Na jedné straně jsou uživatelé, kteří potřebují zajistit své potřeby prostřednictvím sociální služby nebo služby navazující, ale nejsou ochotní připlácet ze svých příjmů větší částky, neboť nemají dostatečné příjmy. Na druhé straně jsou poskytovatelé, kteří jsou závislí na financování z dotací, ale potýkají se s každoroční nejistotou, co se týká jejich výše. Úhrady od uživatelů společně s příjmy z příspěvku na péči jsou pro ně po dotacích od státu druhým nejvýznamnějším zdrojem příjmů.

Všichni účastníci výzkumu, tedy jak uživatelé a obyvatelé Třebíče, tak poskytovatelé sociálních služeb a služeb navazujících, se v podstatě shodli v jejich názorech na chybějící služby v Třebíči. Chybí jim především dostupné bydlení, a to více či méně pro všechny cílové skupiny osob. Kromě sociálních služeb pro konkrétní cílové skupiny chybí také pobytové sociální služby pro kombinaci různých cílových skupin (např. senioři i osoby se zdravotním postižením), včetně kombinace různých diagnóz. U dětí se zdravotním postižením chybí návazná služba po sociální službě raná péče. Většina všech respondentů také vnímá nedostatečnou propojenost oblasti sociální a zdravotní. Kromě toho byla také často zmiňována chybějící podpora v oblasti psychoterapie, vzdělávání a podpora osobám v akutní krizi. Poskytovatelé by navíc uvítali větší propagaci a informovanost směrem k potenciálním uživatelům jejich služeb.

## 9. SWOT analýza sociálních služeb ve městě Třebíči

Silné stránky	Slabé stránky
Funkční systém komunitního plánování sociálních služeb a služeb navazujících v Třebíči	Zvyšující se počet obyvatel s potřebou pomoci sociálních služeb
Funkční systém dlouhodobého financování sociálních služeb a služeb navazujících v Třebíči	Nepružnost při navyšování kapacit sociálních služeb (dáno krajským systémem)
Široká síť sociálních služeb v a služeb navazujících v Třebíči	Nevyhovující prostory pro pobytovou formu sociální služby následné péče Doléčovacieho centra Třebíč
Flexibilita poskytovatelů sociálních služeb a služeb navazujících v Třebíči	Bývalí klienti sociálních služeb si nedokážou obstarat důstojné bydlení vlastními silami.
Spolupráce poskytovatelů sociálních služeb a služeb navazujících v Třebíči	Neexistující mapování potřeb s mentálním postižením a PAS
Kvalita poskytovaných sociálních služeb a služeb navazujících v Třebíči	Neexistence odlehčovací služby pro klienty sociální služby raná péče
	Neexistence sociálně-terapeutické dílny pro osoby s mentálním postižením a PAS
	Neexistence tréninkového bytu pro osoby s mentálním a kombinovaným postižením pro bývalé klienty sociální služby chráněné bydlení
	Prohloubení závislosti klientů na azylovém bydlení – nemají kam jít.
	Nedostupnost terénní formy pečovatelské služby v některých částech okresu Třebíč
Příležitosti	Hrozby
Zlepšení dostupnosti psychoterapeutických služeb (časová, místní, finanční dostupnost)	Chybějící odlehčovací služby pro klienty sociální služby raná péče
Získání bytů pro pobytovou formu sociální služby následné péče Doléčovacieho centra Třebíč	Nízká dostupnost sociálního bydlení v Třebíči
Zřízení návazného bydlení pro bývalé klienty sociálních služeb Azylového domu pro muže, Azylového domu pro rodiče s dětmi a ženy, AL PASO Vysočina a Taxis sociální rehabilitace	Nízká dostupnost nájemního bydlení v Třebíči
Mapování potřeb s mentálním postižením a PAS	Nedostatek finančních prostředků na provoz sociálních služeb
Vznik odlehčovací služby pro klienty sociální služby raná péče	Nedostatek psychiatrické a psychologické péče pro klienty sociálních služeb
Vznik sociálně-terapeutické dílny pro osoby s mentálním postižením a PAS	Nedostatek kvalifikovaných pracovníků
Vznik tréninkového bytu pro osoby s mentálním a kombinovaným postižením pro bývalé klienty sociální služby chráněné bydlení	Nedostatek finančních prostředků na provoz sociálních služeb
Zlepšení dostupnosti terénní formy pečovatelské služby v některých částech okresu Třebíč	Financování sociálních služeb v Třebíči plně nereflakuje inflaci.
Výstavba sociálního bydlení v Třebíči	

## 10. Přehled sociálních služeb a služeb navazujících v okrese Třebíč

V této kapitole je představen přehled sociálních služeb a služeb navazujících, které působí na území okresu Třebíč. Sociální služby jsou uvedeny ve struktuře dle druhu sociální služby stanovéhoho dle zákona č. 108/2006 Sb., o sociálních službách, ve znění pozdějších předpisů.

### 10.1. Odborné sociální poradenství

Název poskytovatele	IČ	Identifikátor
Centrum pro zdravotně postižené kraje Vysočina, o.p.s.	26594706	8577498
Kolpingovo dílo České republiky z.s.	43379729	9415843
Občanská poradna Třebíč, z. s.	70283966	2560256
Psychocentrum – manželská a rodinná poradna Kraje Vysočina, příspěvková organizace	71197435	6901958
Sjednocená organizace nevidomých a slabozrakých České republiky, zapsaný spolek, oblastní odbočka Třebíč	65399447	2500401
Spolek Rokytná	48527106	9259234
VIDA z. s. – VIDA centrum Jemnice	26636654	3550580

### 10.2. Služby sociální péče

Osobní asistence – § 39 zákona o sociálních službách		
Název poskytovatele	IČ	Identifikátor
Diecézní charita Brno, Oblastní charita Třebíč – Osobní asistence Třebíč	44990260	5595277
Pečovatelská služba – § 40 zákona o sociálních službách		
Název poskytovatele	IČ	Identifikátor
Diakonie ČCE – středisko v Myslibořicích	00839345	5830343
DIANA TŘEBÍČ, o.p.s.	27668240	7700422
Diecézní charita Brno, Oblastní charita Třebíč – Charitní pečovatelská služba Třebíč	44990260	6479187
Pečovatelská služba Jemnice	00289531	5517721
Pečovatelská služba města Moravské Budějovice	00289931	4159384
Pečovatelská služba Okříšky	00290050	7833373

<b>Tísňová péče – § 41 zákona o sociálních službách</b>		
<b>Název poskytovatele</b>	<b>IČ</b>	<b>Identifikátor</b>
Anděl Strážný, z.ú.	02771527	8384795
Linnet eu s.r.o. – Anděl na drátě	26010585	9509809
ŽIVOT 99 - Jihlava, z.ú.	04647114	9298334
<b>Odlehčovací služby – § 44 zákona o sociálních službách</b>		
<b>Název poskytovatele</b>	<b>IČ</b>	<b>Identifikátor</b>
Diecézní charita Brno, Oblastní charita Třebíč – Odlehčovací služba Domácího hospice sv. Zdislavy Třebíč	44990260	8756952
Domov bez zámku Náměšť nad Oslavou, příspěvková organizace	71184601	4884425
Domov pro seniory Třebíč – Manž. Curieových, příspěvková organizace	71184562	5326682
IGF Care Centre Třebíč s.r.o.	06350151	8748863
<b>Denní stacionáře – § 46 zákona o sociálních službách</b>		
<b>Název poskytovatele</b>	<b>IČ</b>	<b>Identifikátor</b>
Denní centrum Barevný svět, o.p.s.	29277418	9211762
Diecézní charita Brno, Oblastní charita Třebíč – Domovinka Třebíč	44990260	8089034
Diecézní charita Brno, Oblastní charita Třebíč – Stacionář Úsměv Třebíč	44990260	8981293
Domov bez zámku Náměšť nad Oslavou, příspěvková organizace	71184601	7611377
<b>Domovy pro osoby se zdravotním postižením – § 48 zákona o sociálních službách</b>		
<b>Název poskytovatele</b>	<b>IČ</b>	<b>Identifikátor</b>
Domov bez zámku Náměšť nad Oslavou, příspěvková organizace	71184601	3177019
<b>Domovy pro seniory – § 49 zákona o sociálních službách</b>		
<b>Název poskytovatele</b>	<b>IČ</b>	<b>Identifikátor</b>
Diakonie ČCE – středisko v Myslibořicích	00839345	8912624

Domov pro seniory Náměšř nad Oslavou, příspěvková organizace	71184520	1309126
Domov pro seniory Třebíč – Manž. Curieových, příspěvková organizace	71184562	6413033
Domov pro seniory Třebíč, Koutkova – Kubešova, příspěvková organizace	71184538	4620578
Domov sv. Anežky	73635120	4263854
Dům sv. Antonína	00394190	6934512
<b>Domovy se zvláštním režimem – § 50 zákona o sociálních službách</b>		
<b>Název poskytovatele</b>	<b>IČ</b>	<b>Identifikátor</b>
Diakonie ČCE – středisko v Myslibořicích	00839345	7089466
Domov pro seniory Náměšř nad Oslavou, příspěvková organizace	71184520	6011329
Domov pro seniory Třebíč, Koutkova – Kubešova, příspěvková organizace	71184538	7093605
Domov sv. Anežky	73635120	5033324
IGF Care Centre Třebíč s.r.o.	06350151	7361528
Domov Nové Syrovice, příspěvková organizace	71184597	9382226
<b>Chráněné bydlení – § 51 zákona o sociálních službách</b>		
<b>Název poskytovatele</b>	<b>IČ</b>	<b>Identifikátor</b>
Denní centrum Barevný svět, o.p.s.	29277418	2603951
Domov bez zámku Náměšř nad Oslavou, příspěvková organizace	71184601	4735591

### 10.3. Služby sociální prevence

<b>Raná péče – § 54 zákona o sociálních službách</b>		
<b>Název poskytovatele</b>	<b>IČ</b>	<b>Identifikátor</b>
Diecézní charita Brno, Oblastní charita Třebíč – Raná péče Třebíč	44990260	9920262
Středisko rané péče SPRP, pobočka Brno	75094924	4123958
<b>Telefonická krizová pomoc – § 55 zákona o sociálních službách</b>		

Název poskytovatele	IČ	Identifikátor
STŘED, z. ú. – Linka důvěry STŘED	70870896	3849965
<b>Tísňová péče – § 41 zákona o sociálních službách</b>		
Název poskytovatele	IČ	Identifikátor
Anděl Strážný, z.ú	02771527	8384795
Linnet eu s.r.o. – Anděl na drátě	26010585	9509809
ŽIVOT 99 - Jihlava, z.ú.	04647114	9298334
<b>Tlumočnické služby – § 56 zákona o sociálních službách</b>		
Název poskytovatele	IČ	Identifikátor
Centrum pro neslyšící a nedoslýchavé kraje Vysočina, o.p.s.	02285266	8274421
<b>Azylové domy – § 57 zákona o sociálních službách</b>		
Název poskytovatele	IČ	Identifikátor
Diecézní charita Brno, Oblastní charita Třebíč – Azylový dům pro muže Třebíč	44990260	7194393
Diecézní charita Brno, Oblastní charita Třebíč – Azylový dům pro rodiče s dětmi a ženy	44990260	3499810
Na počátku, o. p. s. – Domov pro dětský život	60554665	3165111
<b>Kontaktní centra – § 59 zákona o sociálních službách</b>		
Název poskytovatele	IČ	Identifikátor
Diecézní charita Brno, Oblastní charita Třebíč – K-centrum Noe Třebíč	44990260	7736193
<b>Nízkoprahová zařízení pro děti a mládež – § 62 zákona o sociálních službách</b>		
Název poskytovatele	IČ	Identifikátor
Diecézní charita Brno, Oblastní charita Třebíč – Ambrela – Nízkoprahové zařízení pro děti a mládež	44990260	6521044
Diecézní charita Brno, Oblastní charita Třebíč – BARÁK – nízkoprahový klub	44990260	1824210
STŘED, z. ú. – Nízkoprahové zařízení pro děti a mládež eMBečko, NZDM eMBečko	70870896	4891653



<b>Služby následné péče – § 64 zákona o sociálních službách</b>		
<b>Název poskytovatele</b>	<b>IČ</b>	<b>Identifikátor</b>
Diecézní charita Brno, Oblastní charita Třebíč – Doléčovací centrum Třebíč	44990260	8842464
<b>Sociálně aktivizační služby pro rodiny s dětmi – § 65 zákona o sociálních službách</b>		
<b>Název poskytovatele</b>	<b>IČ</b>	<b>Identifikátor</b>
Diecézní charita Brno, Oblastní charita Třebíč – Klubíčko Třebíč – Sociálně aktivizační služba pro rodiny s dětmi	44990260	5085198
STŘED, z. ú. – Sociální asistence a poradenství a Program Pět P	70870896	8652328
<b>Sociálně terapeutické dílny – § 67 zákona o sociálních službách</b>		
Domov bez zámku Náměšř nad Oslavou, příspěvková organizace	71184601	9868644
<b>Terénní programy – § 69 zákona o sociálních službách</b>		
<b>Název poskytovatele</b>	<b>IČ</b>	<b>Identifikátor</b>
Diecézní charita Brno, Oblastní charita Třebíč – AL PASO Vysočina	44990260	7154342
<b>Sociální rehabilitace – § 70 zákona o sociálních službách</b>		
<b>Název poskytovatele</b>	<b>IČ</b>	<b>Identifikátor</b>
Centrum pro neslyšící a nedoslýchavé kraje Vysočina, o.p.s.	02285266	2459280
Denní centrum Barevný svět, o.p.s.	29277418	7050155
Diecézní charita Brno, Oblastní charita Třebíč – Paprsek naděje – Centrum služeb pro podporu duševního zdraví Třebíč	44990260	7978014
Diecézní charita Brno, Oblastní charita Třebíč – TaxiS sociální rehabilitace	44990260	8750682
STŘED, z. ú. – Šance ve STŘEDu	70870896	6589752
Vrátka, z.s.	22681841	2778597

#### **10.4. Služby na sociální služby navazující**

<b>Název poskytovatele</b>	<b>IČ</b>
ALTERNIS z.s.	03524591

Diecézní charita Brno, Oblastní charita Třebíč – Dobrovolnické centrum a sousedská pomoc	44990260
Diecézní charita Brno, Oblastní charita Třebíč – Centrum podpory rodin Ruth	44990260
Diecézní charita Brno, Oblastní charita Třebíč – PRIMÁRNÍ PREVENCE	44990260
Diecézní charita Brno, Oblastní charita Třebíč – Probační programy MOST	44990260
Diecézní charita Brno, Oblastní charita Třebíč – Volnočasový klub ARCHA	44990260
DORADO z.s.	26628651
STŘED, z. ú. – Dobrovolnické centrum	70870896
STŘED, z. ú. – Programy primární prevence	70870896
TREMEDIAS, spolek	22731946
Třebíčské centrum z. s.	67029230
Městská knihovna v Třebíči	00091740
Městské kulturní středisko Třebíč	44065566
Nemocnice Třebíč, příspěvková organizace	00839396
Dům dětí a mládeže Třebíč, příspěvková organizace	72083948
MÍŠA & MÍŠA, spolek	22716432
PERNULA, z.s.	70416222
Sjednocená organizace nevidomých a slabozrakých České republiky, zapsaný spolek, oblastní odbočka Třebíč	65399447
SPMP ČR pobočný spolek Třebíč	47438410
Svaz diabetiků ČR – Územní organizace Třebíč, pobočný spolek	13695975
Svaz neslyšících a nedoslýchavých osob v ČR, z.s., Základní organizace Třebíč, p.s.	75075679
Svaz postižených civilizačními chorobami v ČR, z.s., základní organizace Třebíč	60418184
Svaz tělesně postižených v České republice z. s. místní organizace Třebíč	71227130
Charitní záchranná síť	44990260
Pedagogicko-psychologická poradna a Speciálně pedagogické centrum Vysočina	70832510

STŘED, z. ú. – Náhradní rodinná péče	70870896
STŘED, z. ú. – Středisko výchovné péče STŘED	70870896
Život a zdraví, z. s. – Klub zdraví Třebíč	65997298



## 11. Minimální síť sociálních služeb a služeb navazujících v Třebíči

1. „**Minimální síť sociálních služeb a služeb navazujících v Třebíči**“ (dále také jen „**Minimální síť**“) je rozuměn souhrn **poskytovatelů a zařízení sociálních služeb**, dále **organizací a zařízení provozujících činnosti navazující na některou sociální službu**, kterou činí sociální službu výrazně efektivnější nebo mající jednoznačný přínos pro občany města Třebíče, a **organizací zdravotně postižených osob a seniorů** působících na území města Třebíče, na jejichž existenci, rozvoji nebo vzniku má město Třebíč zájem a finančně je podporuje.
2. Do „**Minimální sítě**“ může být zařazen projektový záměr poskytovatele sociálních služeb a organizace provozující činnosti navazující na některou sociální službu, kterou činí sociální službu výrazně efektivnější nebo mající jednoznačný přínos pro občany města Třebíče, působící na území města Třebíče, na jehož uskutečnění má město Třebíč zájem.
3. „**Minimální síť sociálních služeb a služeb navazujících v Třebíči**“ tvoří následující kategorie organizací.
  - A. **Poskytovatelé sociálních služeb, kteří jsou zapsáni v registru poskytovatelů sociálních služeb (§ 85 zákona o sociálních službách).**
  - B. **Organizace a zařízení provozující činnosti navazující na některou sociální službu, kterou činí sociální službu výrazně efektivnější nebo mající jednoznačný přínos pro občany města Třebíče.**
  - C. **Organizace zdravotně postižených osob a seniorů.**
4. „**Minimální síť sociálních služeb a služeb navazujících v Třebíči**“ je otevřená.
5. Změny ve struktuře „**Minimální sítě**“ (rozšíření, zúžení) vznikají schválením Zastupitelstvem města Třebíče.
6. Návrhy na zařazení do „**Minimální sítě**“ se podávají písemně Řídící skupině prostřednictvím Odboru sociálních věcí Městského úřadu Třebíč do 30. 4. kalendářního roku.
7. Změny v „**Minimální síti**“ na základě podaných návrhů na zařazení do „**Minimální sítě**“ projedná Řídící skupina do 31. 8. kalendářního roku. Do stejného data provede Řídící skupina revizi stávající „**Minimální sítě**“.
8. Tyto „**Zásady**“ navazují na „**Střednědobý plán rozvoje sociálních služeb a služeb navazujících města Třebíče 2019–2023**“. Podmínkou zařazení do „**Minimální sítě sociálních služeb a služeb navazujících v Třebíči**“ je zařazení žadatele v „**Krajské síti sociálních služeb Kraje Vysočina**“ a jeho aktivní účast na procesu komunitního plánování sociálních služeb v Třebíči.
9. Na zařazení do „**Minimální sítě sociálních služeb a služeb navazujících v Třebíči**“ není právní nárok.
10. Předpokladem pro zařazení do „**Minimální sítě**“ „pro kategorie A. a B. je zpracování a předložení „**Indikátorů pro analýzu potřebnosti a efektivity sociálních služeb**“, které vyhodnotí Řídící skupina z hlediska potřebnosti, výkonnosti, kvality a nákladovosti dané služby:
  - a) Pokud působí v městě Třebíči více stejných služeb, čím se odlišujete od konkurence?
  - b) Je zařízení registrováno a certifikováno (pokud tuto povinnost má)?
  - c) Zapadá do krajské, celonárodní sítě služeb (národní strategie apod.)?
  - d) Lokální dostupnost – kde nejbližší může občan získat obdobnou službu?

- e) Význam pro lokalitu – co by se stalo, kdyby zařízení neexistovalo?
- f) Jaká je kapacita zařízení stanovená (dle registrace) x reálná (průměrná)?
- g) Počet uživatelů – klientů/počet potencialních (neobsloužených) uživatelů – klientů.  
Počet uživatelů – klientů celkem/počet mimotřebíčských uživatelů – klientů + proč mají být podporováni z rozpočtu města Třebíče.
- Požaduje zařízení u mimotřebíčských uživatelů služby úhradu od jejich domovské obce?
- h) Jaká jsou společenská rizika, ohrožení, která zařízení svojí činností eliminuje?
- i) Jaký je dopad (vedlejší užitek) z činnosti zařízení na jiné společenské skupiny, než je cílová skupina (rodiče, partneři, dobrovolnická služba, vytváření pracovních návyků...)?
- j) Kvantifikace přímé práce s klienty:  
Vytíženost 1 pracovníka úvazku – kvantifikovaná přímá práce za rok/počet úvazků = kvantifikovaná přímá práce 1 pracovníka/pracovní dny (cca 220) = kolik práce odvede 1 pracovník za den + lze sledovat vývoj v čase  
Počet klientů, kontaktů, konzultací, lůžek za rok...
- k) Finanční náklady přepočtené na jednotku (kontakt, klient).
- l) Odhad (prognóza) potřebnosti projektu za 5 let.
- m) Celkový počet pracovníků ve službě, a z toho počet pracovníků účastnících se na jiných projektech.
- n) Je pro činnost zařízení příspěvek z rozpočtu města nezbytný?
- o) Úspěšnost služby – pokus o její kvantifikaci.

**A. Poskytovatelé sociální služby, kteří jsou zapsáni v registru poskytovatelů sociálních služeb (§ 85 zákona o sociálních službách)**

	Poskytovatel služby	Identifikátor	Adresa zařízení
<b>Odborné sociální poradenství</b>	Centrum pro zdravotně postižené kraje Vysočina, o.p.s. IČ: 26594706	8577498	Centrum pro zdravotně postižené kraje Vysočina, o.p.s. – pracoviště Třebíč Smrtelná 389/6 Horka-Domky 674 01 Třebíč
	Kolpingovo dílo České republiky z.s. IČ: 43379729	9415843	Poradna pro gambling Kraje Vysočina Hybešova 245/10 Nové Dvory 674 01 Třebíč
	Občanská poradna Třebíč, z. s. IČ: 70283966	2560256	Komenského nám. 370/12 Stařečka 674 01 Třebíč

Služby sociální péče	Poskytovatel služby	Identifikátor	Adresa zařízení
<b>Osobní asistence</b>	Diecézní charita Brno, Oblastní charita Třebíč IČ: 44990260	5595277	Osobní asistence Třebíč Demlova 890 Horka-Domky 674 01 Třebíč

<b>Pečovateľská služba</b>	DIANA TŘEBÍČ, o.p.s. IČ: 27668240	7700422	Vltavinská 1289/10 Horka-Domky 674 01 Třebíč
	Diecézní charita Brno, Oblastní charita Třebíč IČ: 44990260	6479187	Charitní pečovatelská služba Třebíč Demlova 890 Horka-Domky 674 01 Třebíč Fr. Hrubína 708/10 Nové Dvory 674 01 Třebíč Koutkova 213 Týn 674 01 Třebíč Myslbekova 594/2 Nové Dvory 674 01 Třebíč Vltavinská 1376 Horka-Domky 674 01 Třebíč
<b>Odlehčovací služby</b>	Diecézní charita Brno, Oblastní charita Třebíč IČ: 44990260	8756952	Odlehčovací služba Domáciho hospice sv. Zdislavy Třebíč Gen. Sochora 705 Nové Dvory 674 01 Třebíč
<b>Denní stacionáře</b>	Denní centrum Barevný svět, o.p.s. IČ: 29277418	9211762	Okružní 962/13 Borovina 674 01 Třebíč
	Denní rehabilitační stacionář pro tělesně a mentálně postižené Třebíč IČ: 60419148	6333498	Družstevní 1079 Horka-Domky 674 01 Třebíč
	Diecézní charita Brno, Oblastní charita Třebíč IČ: 44990260	8089034	Domovinka Třebíč Gen. Sochora 705/1 Nové Dvory 674 01 Třebíč
	Diecézní charita Brno, Oblastní charita Třebíč IČ: 44990260	8981293	Stacionář Úsměv Třebíč Gen. Sochora 705/1 Nové Dvory 674 01 Třebíč
<b>Domovy se zvláštním režimem</b>	IGF Alzheimer centrum Třebíč s.r.o. IČ: 06350151	7361528	Družstevní 1320 Horka-Domky 674 01 Třebíč
<b>Chráněné bydlení</b>	Denní centrum Barevný svět, o.p.s. IČ: 29277418	2603951	Demlova 1031/39 Horka-Domky 674 01 Třebíč

<b>Služby sociální prevence</b>	<b>Poskytovatel služby</b>	<b>Identifikátor</b>	<b>Adresa zařízení</b>
<b>Raná péče</b>	Diecézní charita Brno, Oblastní charita Třebíč IČ: 44990260	9920262	Raná péče Třebíč Vltavinská 1402 Horka-Domky 674 01 Třebíč
<b>Telefonická krizová pomoc</b>	STŘED, z. ú. IČ: 70870896	3849965	Linka důvěry STŘED Mládežnická 229 Nové Dvory 674 01 Třebíč
<b>Azylové</b>	Diecézní charita Brno, Oblastní	7194393	Azylový dům pro muže Třebíč

<b>domy</b>	charita Třebíč IČ: 44990260		Heliadova 811/10 Horka-Domky 674 01 Třebíč
	Diecézní charita Brno, Oblastní charita Třebíč IČ: 44990260	3499810	Azylový dům pro rodiče s dětmi a ženy Vltavinská 1402 Horka-Domky 674 01 Třebíč
<b>Kontaktní centra</b>	Diecézní charita Brno, Oblastní charita Třebíč IČ: 44990260	7736193	K-centrum Noe Hybešova 245/10 Nové Dvory 674 01 Třebíč
<b>Nízkoprahová zařízení pro děti a mládež</b>	Diecézní charita Brno, Oblastní charita Třebíč IČ: 44990260	6521044	AMBRELA – Nízkoprahové zařízení pro děti a mládež L. Pokorného 58/15 Zámostí 674 01 Třebíč
	Diecézní charita Brno, Oblastní charita Třebíč IČ: 44990260	1824210	BARÁK – nízkoprahový klub Mládežnická 229 Nové Dvory 674 01 Třebíč
<b>Služby následné péče</b>	Diecézní charita Brno, Oblastní charita Třebíč IČ: 44990260	8842464	Doléčovací centrum Třebíč Husova 129/17 (pobytová forma služby) Jejkov 674 01 Třebíč Karlovo nám. 41/30 (ambulantní forma služby) Vnitřní Město 674 01 Třebíč Dělnické nám. 691/10 (pobytová forma služby) Borovina 674 01 Třebíč
<b>Sociálně aktivizační služby pro rodiny s dětmi</b>	Diecézní charita Brno, Oblastní charita Třebíč IČ: 44990260	5085198	Klubíčko Třebíč – Sociálně aktivizační služba pro rodiny s dětmi L. Pokorného 58/15 Zámostí 674 01 Třebíč
	STŘED, z. ú. IČ: 70870896	8652328	Sociální asistence a poradenství a Program Pět P Mládežnická 229 Nové Dvory 674 01 Třebíč Smrtelná 389/6 Horka-Domky 674 01 Třebíč
<b>Terénní programy</b>	Diecézní charita Brno, Oblastní charita Třebíč IČ: 44990260	7154342	AL PASO Vysočina Smrtelná 389/6 Horka-Domky 674 01 Třebíč
<b>Sociální rehabilitace</b>	Denní centrum Barevný svět, o.p.s. IČ: 29277418	7050155	Okružní 962/13 Borovina 674 01 Třebíč
	Diecézní charita Brno, Oblastní charita Třebíč IČ: 44990260	7978014	Paprsek naděje – Centrum služeb pro podporu duševního zdraví Třebíč Gen. Sochora 705/1 Nové Dvory

			674 01 Třebíč
	Diecézní charita Brno, Oblastní charita Třebíč IČ: 44990260	8750682	TaxiS sociální rehabilitace Blahoslavova 106/1 Zámostí 674 01 Třebíč
	STŘED, z. ú. IČ: 70870896	6589752	Šance ve STŘEDu Smrtelná 389/6 Horka-Domky 674 01 Třebíč
	Vrátka, z.s. IČ: 22681841	2778597	Bazárek u Zebry Hasskova 67/9 Vnitřní Město 674 01 Třebíč Bazárek u Zebry, třídící sklad Hasskova 66/7 Vnitřní Město 674 01 Třebíč Kavárna komunitního centra Morávia Smrtelná 389/6 Horka-Domky 674 01 Třebíč Volnočasové a rukodělné aktivity L. Pokorného 56/19 Zámostí 674 01 Třebíč

**B. Organizace a zařízení provozující činnosti navazující na některou sociální službu, kterou činí sociální službu výrazně efektivnější nebo mající jednoznačný přínos pro občany města Třebíče**

<b>Jiné subjekty provozující činnosti navazující na některou sociální službu</b>	<b>Poskytovatel služby</b>	<b>Adresa zařízení</b>
	ALTERNIS z.s. IČ: 03524591	Otmarova 82/3 Jejkov 674 01 Třebíč
	Diecézní charita Brno, Oblastní charita Třebíč IČ: 44990260	Dobrovolnické centrum a sousedská pomoc L. Pokorného 15/10 Zámostí 674 01 Třebíč
	Diecézní charita Brno, Oblastní charita Třebíč IČ: 44990260	Centrum podpory rodin Ruth Karlovo nám. 41/30 Vnitřní Město 674 01 Třebíč
	Diecézní charita Brno, Oblastní charita Třebíč IČ: 44990260	PRIMÁRNÍ PREVENCE Mládežnická 229 Nové Dvory 674 01 Třebíč
	Diecézní charita Brno, Oblastní charita Třebíč IČ: 44990260	Probační programy MOST Hybešova 245/10 Nové Dvory 674 01 Třebíč
	Diecézní charita Brno, Oblastní charita Třebíč IČ: 44990260	Volnočasový klub ARCHA Demlova 890 Horka-Domky



		674 01 Třebíč
	DORADO z.s. IČ: 26628651	Celostní rehabilitace pomocí koně a animoterapie pro děti i dospělé Znojemská 524/22 Horka-Domky 674 01 Třebíč
	STŘED, z. ú. IČ: 70870896	Dobrovolnické centrum Mládežnická 229 Nové Dvory 674 01 Třebíč
	STŘED, z. ú. IČ: 70870896	Programy primární prevence Mládežnická 229 Nové Dvory 674 01 Třebíč
	TREMEDIAS, spolek IČ: 22731946	Mediace a odborná práce s rodinou Otmarova 82/3 Jejkov 674 01 Třebíč
	Třebíčské centrum z. s. IČ: 67029230	Třebíčské „mateřské“ centrum Fr. Hrubína 753/1 Nové Dvory 674 01 Třebíč Centrum DaR Okružní 961/1 Borovina 674 01 Třebíč

### C. Organizace zdravotně postižených osob a seniorů

Organizace zdravotně postižených osob a seniorů	Organizace	Adresa
	MÍŠA & MÍŠA, spolek IČ: 22716432	Karlovo nám. 103/54 Vnitřní Město 674 01 Třebíč
	PERNULA, z.s. IČ: 70416222	Hlavova 151/4 Jejkov 674 01 Třebíč
	Sjednocená organizace nevidomých a slabozrakých České republiky, zapsaný spolek, oblastní odbočka Třebíč IČ: 65399447	Komenského nám. 137/9 Vnitřní Město 674 01 Třebíč
	SPMP ČR pobočný spolek Třebíč IČ: 47438410	Okružní 962/13 Borovina 674 01 Třebíč
	Svaz diabetiků ČR – Územní organizace Třebíč, pobočný spolek IČ: 13695975	Komenského nám. 370/12 Stařečka 674 01 Třebíč
	Svaz neslyšících a nedoslýchavých osob v ČR, z.s., Základní organizace Třebíč, p.s. IČ: 75075679	Sedláková 965/1 Horka-Domky 674 01 Třebíč
	Svaz postižených civilizačními chorobami v ČR, z.s., základní organizace Třebíč IČ: 60418184	Smrtelná 389/6 Horka-Domky 674 01 Třebíč
	Svaz tělesně postižených v České republice z. s. místní organizace Třebíč IČ: 71227130	Smrtelná 389/6 Horka-Domky 674 01 Třebíč

Struktura výše uvedené „Minimální sítě sociálních služeb a služeb navazujících v Třebíči“ zobrazuje stav pro rok 2024. Její aktuální stav je stanoven v „Zásadách pro financování sociálních služeb a služeb navazujících z rozpočtu města Třebíče“ pro každý příslušný kalendářní rok.



## 12. Financování sítě sociálních služeb a služeb navazujících v Třebíči

Město Třebíč od roku 2011 financuje sociální služby a služby na ně navazující systémově na základě „Zásad pro financování sociálních služeb a služeb navazujících z rozpočtu města Třebíče“ (dále jen „Zásady“, jež každoročně schvaluje Zastupitelstvo města Třebíče. Tyto „Zásady“ navazují na „Zásady KV“, které jsou určeny poskytovatelům sociálních služeb, příjemcům veřejné podpory ze strany Kraje Vysočina v podobě příspěvku na vyrovnávací platbu poskytovaného poskytovatelům sociálních služeb zařazeným v „Krajské síti sociálních služeb Kraje Vysočina“.

Pro zařazení do „Krajské sítě sociálních služeb Kraje Vysočina“ požaduje kraj vyjádření obce, na jejímž území je služba poskytována, že se službou počítá ve strategických dokumentech (střednědobý plán rozvoje sociálních služeb) a bude se podílet na jejím financování. Kraj Vysočina každoročně stanovuje podíl spolufinancování obcí pro jednotlivé sociální služby.

Dotace poskytované městem Třebíčí na provoz sociálních služeb a služeb navazujících jsou podle § 10c zákona č. 250/2000 Sb., o rozpočtových pravidlech územních rozpočtů, ve znění pozdějších předpisů, „programovou dotací“. Programem jsou schválené „Zásady“. Účelem dotace je podpora sociálních služeb a služeb navazujících zařazených v „Minimální síti“. O dotaci žádají poskytovatelé sociálních služeb a služeb navazujících na základě „Výzvy k podávání žádostí o dotace na financování provozních nákladů poskytovatelů sociálních služeb a služeb navazujících z rozpočtu města Třebíče“.

Účelem „Zásad“ je zabezpečení a rozvoj sociální péče a uspokojování potřeb občanů města Třebíče ve smyslu ustanovení odst. 2 § 35 zákona č. 128/2000 Sb., o obcích (obecní zřízení), ve znění pozdějších předpisů, ustanovení § 92 a § 94 zákona č. 108/2006 Sb., o sociálních službách, ve znění pozdějších předpisů.

### Podíl spolufinancování městem Třebíčí

1. Dotace se u registrovaných sociálních služeb a služeb navazujících poskytuje maximálně ve výši stanovené podílem určeným v níže uvedené tabulce z předpokládaného rozpočtu žadatele na následující kalendářní rok za předpokladu, že tento rozpočet je v obdobné výši oproti předcházejícím dvěma kalendářním rokům. Při navýšení rozpočtu o více jak 5 % je požadováno odůvodnění tohoto navýšení, a to je posuzováno individuálně.
2. Dotace se u registrovaných sociálních služeb poskytuje maximálně na kapacitu dané sociální služby vymezenou v registru poskytovatelů sociálních služeb vedeným příslušným krajským úřadem.
3. Dotace se u organizací zdravotně postižených osob a seniorů (kategorie C.) poskytuje maximálně ve výši 10.000 Kč a částky 50 Kč na 1 člena.
4. Dotace se na základě individuální žádosti u organizací nezařazených v „Minimální síti sociálních služeb a služeb navazujících v Třebíči“ (kategorie D.) poskytuje ve výši maximálně 10.000 Kč na 1 uživatele/občana města Třebíče.

Souhrnná výše všech dotací poskytnutých na základě individuální žádosti organizacím nezařazeným v „Minimální síti sociálních služeb a služeb navazujících v Třebíči“ musí činit v roce 2024 maximálně 300.000 Kč.

5. Denní rehabilitační stacionář pro tělesně a mentálně postižené Třebíč není financován dle těchto „Zásad“.
6. Tyto „Zásady“ se nevztahují na krajské příspěvkové organizace.

**A. Poskytovatelé sociální služby, kteří jsou zapsáni v registru poskytovatelů sociálních služeb  
(§ 85 zákona o sociálních službách)**

Odborné sociální poradenství	Poskytovatel služby	Maximální podíl spolufinancování města Třebíče v %
	Centrum pro zdravotně postižené kraje Vysočina, o.p.s.	7
	Občanská poradna Třebíč, z. s.	7

Služby sociální péče	Poskytovatel služby	Maximální podíl spolufinancování města Třebíče v %
Osobní asistence	Diecézní charita Brno, Oblastní charita Třebíč Osobní asistence Třebíč	0
Pečovatelská služba	DIANA TŘEBÍČ, o.p.s.	28
	Diecézní charita Brno, Oblastní charita Třebíč Charitní pečovatelská služba Třebíč	28
Odlehčovací služby	Diecézní charita Brno, Oblastní charita Třebíč Odlehčovací služba Domáciho hospice sv. Zdislavy Třebíč	10,5
Denní stacionáře	Denní centrum Barevný svět, o.p.s.	17,5
	Diecézní charita Brno, Oblastní charita Třebíč Domovinka Třebíč Stacionář Úsměv Třebíč	17,5
Domovy se zvláštním režimem	IGF Alzheimer centrum Třebíč s.r.o.	3,5
Chráněné bydlení	Denní centrum Barevný svět, o.p.s.	3,5

Služby sociální prevence	Poskytovatel služby	Maximální podíl spolufinancování města Třebíče v %
Raná péče	Diecézní charita Brno, Oblastní charita Třebíč Raná péče Třebíč	7
Telefonická krizová pomoc	STŘED, z. ú. – Linka důvěry STŘED	3,5
Azylové domy	Diecézní charita Brno, Oblastní charita Třebíč Azylový dům pro muže Třebíč Azylový dům pro rodiče s dětmi a ženy	0
Kontaktní centra	Diecézní charita Brno, Oblastní charita Třebíč K-centrum Noe	21

<b>Nízkoprahová zařízení pro děti a mládež</b>	Diecézní charita Brno, Oblastní charita Třebíč AMBRELA – Nízkoprahové zařízení pro děti a mládež	25
<b>Nízkoprahová zařízení pro děti a mládež</b>	Diecézní charita Brno, Oblastní charita Třebíč BARÁK – nízkoprahový klub	17,5
<b>Služby následné péče ambulantní</b>	Diecézní charita Brno, Oblastní charita Třebíč Doléčovací centrum Třebíč	7
<b>Služby následné péče pobytové</b>	Diecézní charita Brno, Oblastní charita Třebíč Doléčovací centrum Třebíč	7
<b>Sociálně aktivizační služby pro rodiny s dětmi</b>	Diecézní charita Brno, Oblastní charita Třebíč Klubíčko Třebíč – Sociálně aktivizační služba pro rodiny s dětmi	20
	STŘED, z. ú. – Sociální asistence a poradenství a Program Pět P	14
<b>Terénní programy</b>	Diecézní charita Brno, Oblastní charita Třebíč AL PASO Vysočina	10,5
<b>Sociální rehabilitace</b>	Denní centrum Barevný svět, o.p.s.	0
	Diecézní charita Brno, Oblastní charita Třebíč Papřsek naděje – Centrum služeb pro podporu duševního zdraví Třebíč TaxiS sociální rehabilitace	0
	STŘED, z. ú. – Šance ve STŘEDu	0
	Vrátka, z.s.	0

**B. Organizace a zařízení provozující činnosti navazující na některou sociální službu, kterou činí sociální službu výrazně efektivnější nebo mající jednoznačný přínos pro občany města Třebíče**

<b>Jiné subjekty provozující činnosti navazující na některou sociální službu</b>	<b>Poskytovatel služby</b>	<b>Maximální podíl spolufinancování města Třebíče v %</b>
	ALTERNIS z.s. – sociální práce s rodinami a dětmi ohroženými rodičovským konfliktem	14
	Diecézní charita Brno, Oblastní charita Třebíč – Dobrovolnické centrum a sousedská pomoc	30
	Diecézní charita Brno, Oblastní charita Třebíč – Centrum podpory rodin Ruth	30
	Diecézní charita Brno, Oblastní charita Třebíč – PRIMÁRNÍ PREVENCE	15
	Diecézní charita Brno, Oblastní charita Třebíč – Probační programy MOST	30
	Diecézní charita Brno, Oblastní charita Třebíč – Volnočasový klub ARCHA	30
	DORADO – celostní rehabilitace pomocí koně a animoterapie pro děti i dospělé	20
	STŘED, z. ú. – Dobrovolnické centrum	30

	STŘED, z. ú. – Programy primární prevence	15
	TREMEDIAS, spolek – Služby pro podporu ohrožených dětí a rodin	14
	Třebíčské centrum z. s. – Prorodinné služby	30

### C. Organizace zdravotně postižených osob a seniorů

Organizace zdravotně postižených osob a seniorů	Organizace
	MÍŠA & MÍŠA, spolek IČ: 22716432
	PERNULA, z.s. IČ: 70416222
	Sjednocená organizace nevidomých a slabozrakých České republiky, zapsaný spolek, oblastní odbočka Třebíč IČ: 65399447
	SPMP ČR pobočný spolek Třebíč IČ: 47438410
	Svaz diabetiků ČR – Územní organizace Třebíč, pobočný spolek IČ: 13695975
	Svaz postižených civilizačními chorobami v ČR, z.s., základní organizace Třebíč IČ: 60418184
	Svaz tělesně postižených v České republice z. s. místní organizace Třebíč IČ: 71227130
	Svaz neslyšících a nedoslýchavých osob v ČR, z.s., Základní organizace Třebíč, p.s. IČ: 75075679

### D. Organizace nezařazené v „Minimální síti sociálních služeb a služeb navazujících v Třebíči“

Poskytovatelé sociálních služeb, kteří jsou zapsáni v registru poskytovatelů sociálních služeb (§ 85 zákona o sociálních službách) nezařazení v „Minimální síti sociálních služeb a služeb navazujících v Třebíči“ a poskytují sociální služby občanům města Třebíče.

Výše uvedené podíly spolufinancování městem Třebíči zobrazují stav pro rok 2024. Aktuální výši podílů spolufinancování jsou stanoveny v „Zásadách pro financování sociálních služeb a služeb navazujících z rozpočtu města Třebíče“ pro příslušný kalendářní rok.

## 13. Priority a opatření

Jednotlivá „Opatření“ byla stanovována vzhledem k závažnosti, popř. nedostatku vhodných řešení daného jevu, nebo souboru jevů ve městě Třebíči. Nejsou zde tedy definována „Opatření“ okruhů problémů, které jsou ve městě již dostatečným způsobem řešeny, či vyřešeny.

### 13.1. Přehled priorit a opatření

#### **Priorita 1 (zastřešující): „Podpora rozvoje sociálních služeb a služeb navazujících“**

- Opatření 1: Plnění a vyhodnocování realizace „Střednědobého plánu rozvoje sociálních služeb a služeb navazujících v Třebíči“
- Opatření 2: Zachování a optimalizace současného systému financování sociálních služeb dle „Zásad financování sociálních služeb a služeb navazujících z rozpočtu města Třebíče“, včetně případného systémového navyšování finančních prostředků v rámci tohoto systému
- Opatření 3: Aktualizace „Pravidel pro podávání a vyřizování žádostí o pronájem bytů zvláštního určení v majetku města Třebíče“
- Opatření 4: Aktualizace „Pravidel pro podávání a vyřizování žádostí o pronájem bytů v majetku města Třebíče“
- Opatření 5: Účast poskytovatelů sociálních služeb a služeb navazujících na prarodinné politice města
- Opatření 6: Podpora aktivit a opatření na podporu rodiny
- Opatření 7: Zřízení a podpora chráněného bydlení
- Opatření 8: Rozšíření sociálního bydlení
- Opatření 9: Zvýšení efektivity informovanosti občanů o sociálních službách a službách navazujících
- Opatření 10: Podpora Komunitního centra Moravia
- Opatření 11: Dispoziční právo pro Diecézní charitu Brno – Oblastní charitu Třebíč na byty v majetku města Třebíče

#### **Priorita 2: „Podpora seniorů“**

- Opatření 1: Podpora fungování Domácího hospice sv. Zdislavy Třebíč

#### **Priorita 3: „Podpora osob se zdravotním postižením a dlouhodobě nemocných“**

- Opatření 1: Bezbariérové prostory sociální služby denní stacionář Denního centra Barevný svět, o.p.s.
- Opatření 2: Rozšíření terénní služby sociální rehabilitace
- Opatření 3: Rozšíření sociální služby chráněného bydlení o tréninkový byt
- Opatření 4: Rozšíření chráněné dílny sociálního podniku Barevný svět Třebíčsko, s.r.o., o výrobu studené kuchyně a dezertů s malým kamenným bistro/kavárnou a zároveň prezentačním prostorem/obchodem v Třebíči
- Opatření 5: Sociální bydlení pro osoby s duševním onemocněním
- Opatření 6: Zřízení tréninkového bydlení pro osoby s duševním onemocněním
- Opatření 7: Výstavba Centra sv. Zdislavy

**Priorita 4: „Podpora rodin s dětmi a podpora osob a skupin ohrožených sociálním vyloučením“**

Opatření 1: Doléčovací centrum Třebíč – získání bytů pro pobytovou formu služby

Opatření 2: Zajištění finanční stability služby Primární prevence ve školách

Opatření 3: Šatník Oblastní charity Třebíč – prostory pro darování použitého šatstva, jeho výběr a převzetí klienty a výkon dobrovolnictví

Opatření 4: Rozvoj mezioborové a mezirezortní spolupráce na místní úrovni v rámci sdílení případů ohrožených rodin a dětí s cílem hledání možností podpory řešení jejich nepříznivé životní a sociální situace

Opatření 5: Mezioborové propojování služeb



**13.2. Priorita 1 (zastřešující): „Podpora rozvoje sociálních služeb a služeb navazujících“**

<b>Opatření 1 Název opatření:</b>	<b>Plnění a vyhodnocování realizace „Střednědobého plánu rozvoje sociálních služeb a služeb navazujících v Třebíči“</b>
<b>Charakteristika opatření (kapacita služby a počet uživatelů, počty pracovních úvazků):</b>	Plnění jednotlivých opatření „Střednědobého plánu rozvoje sociálních služeb a služeb navazujících v Třebíči“. Průběžná kontrola a vyhodnocování plnění „Střednědobého plánu rozvoje sociálních služeb a služeb navazujících v Třebíči“.
<b>Cílová skupina:</b>	Všechny cílové skupiny
<b>Druh služby:</b>	Dle zákona o sociálních službách nelze specifikovat.
<b>Forma služby:</b>	Dle zákona o sociálních službách nelze specifikovat.
<b>Vymezení územního dopadu opatření:</b>	Správní obvod města Třebíče
<b>Předpokládaná výše finančních nákladů na realizaci opatření:</b>	Žádné
<b>Předpokládané finanční zdroje:</b>	Žádné
<b>Předpokládání realizátoři a partneři opatření:</b>	Město Třebíč Řídící skupina komunitního plánování sociálních služeb Pracovní skupiny komunitního plánování sociálních služeb Všechny subjekty podílející se na střednědobém plánu rozvoje sociálních služeb a služeb navazujících v Třebíči
<b>Hodnoticí indikátory výstupů a výsledků:</b>	Každoroční evaluace realizace „Střednědobého plánu rozvoje sociálních služeb a služeb navazujících v Třebíči“ v Řídící skupině komunitního plánování sociálních služeb

<b>Opatření 2 Název opatření:</b>	<b>Zachování a optimalizace současného systému financování sociálních služeb dle „Zásad financování sociálních služeb a služeb navazujících z rozpočtu města Třebíče“, včetně případného systémového navyšování finančních prostředků v rámci tohoto systému</b>
<b>Charakteristika opatření (kapacita služby a počet uživatelů, počty pracovních úvazků):</b>	Zachování organizační struktury v procesu komunitního plánování, osoby koordinátora komunitního plánování sociálních služeb a prorodinné politiky na celý pracovní úvazek, Řídící skupiny a Pracovních skupin. Každoroční revize „Minimální sítě sociálních služeb a služeb navazujících v Třebíči“.
<b>Cílová skupina:</b>	Všechny cílové skupiny
<b>Druh služby:</b>	Dle zákona o sociálních službách nelze specifikovat.
<b>Forma služby:</b>	Dle zákona o sociálních službách nelze specifikovat.
<b>Vymezení územního dopadu opatření:</b>	Správní obvod města Třebíče
<b>Předpokládaná výše finančních nákladů na realizaci opatření:</b>	Každoroční alokace finančních prostředků v rozpočtu města Třebíče

<b>Předpokládané finanční zdroje:</b>	Rozpočet města Třebíče
<b>Předpokládání realizátoři a partneři opatření:</b>	Město Třebíč Řídící skupina komunitního plánování sociálních služeb Všechny subjekty zapojené v systému financování dle „Zásad financování sociálních služeb a služeb navazujících z rozpočtu města Třebíče“
<b>Hodnotící indikátory výstupů a výsledků:</b>	Každoroční aktualizace „Zásad financování sociálních služeb a služeb navazujících z rozpočtu města Třebíče“

<b>Opatření 3 Název opatření:</b>	<b>Aktualizace „Pravidel pro podávání a vyřizování žádostí o pronájem bytů zvláštního určení v majetku města Třebíče“</b>
<b>Charakteristika opatření (kapacita služby a počet uživatelů, počty pracovních úvazků):</b>	Provedení úprav „ Pravidel pro podávání a vyřizování žádostí o pronájem bytů zvláštního určení v majetku města Třebíče “. Transparentní přidělování bytů zvláštního určení v majetku města Třebíče dle standardizovaného systému hodnocení žadatelů.
<b>Cílová skupina:</b>	CS11 – osoby s chronickým onemocněním CS12 – osoby s jiným zdravotním postižením CS15 – osoby s tělesným postižením CS17 – osoby se zdravotním postižením CS24 – senioři
<b>Druh služby:</b>	Dle zákona o sociálních službách nelze specifikovat.
<b>Forma služby:</b>	Dle zákona o sociálních službách nelze specifikovat.
<b>Vymezení územního dopadu opatření:</b>	Správní obvod obce s rozšířenou působností Třebíč
<b>Předpokládaná výše finančních nákladů na realizaci opatření:</b>	Žádné
<b>Předpokládané finanční zdroje:</b>	Žádné
<b>Předpokládání realizátoři a partneři opatření:</b>	Město Třebíč Odbor správy majetku a investic města Městského úřadu Třebíč Odbor sociálních věcí Městského úřadu Třebíč
<b>Hodnotící indikátory výstupů a výsledků:</b>	Provedená aktualizace „Pravidel pro podávání a vyřizování žádostí o pronájem bytů zvláštního určení v majetku města Třebíče“

<b>Opatření 4 Název opatření:</b>	<b>Aktualizace „Pravidel pro podávání a vyřizování žádostí o pronájem bytů v majetku města Třebíče“</b>
<b>Charakteristika opatření (kapacita služby a počet uživatelů, počty pracovních úvazků):</b>	Provedení úprav „Pravidel pro podávání a vyřizování žádostí o pronájem bytů v majetku města Třebíče “. Transparentní přidělování bytů v majetku města Třebíče dle standardizovaného systému hodnocení žadatelů.
<b>Cílová skupina:</b>	CS3 – oběti domácího násilí CS6 – osoby bez přístřeší CS25 – etnické menšiny CS24 – senioři CS29 – osoby v krizi
<b>Druh služby:</b>	Dle zákona o sociálních službách nelze specifikovat.
<b>Forma služby:</b>	Dle zákona o sociálních službách nelze specifikovat.

<b>Vymezení územního dopadu opatření:</b>	Správní obvod obce s rozšířenou působností Třebíč
<b>Předpokládaná výše finančních nákladů na realizaci opatření:</b>	Žádné
<b>Předpokládané finanční zdroje:</b>	Žádné
<b>Předpokládání realizátoři a partneři opatření:</b>	Město Třebíč Odbor správy majetku a investic města Městského úřadu Třebíč Odbor sociálních věcí Městského úřadu Třebíč
<b>Hodnotící indikátory výstupů a výsledků:</b>	Provedená aktualizace „Pravidel pro podávání a vyřizování žádostí o pronájem bytů v majetku města Třebíče“

<b>Opatření 5 Název opatření:</b>	<b>Účast poskytovatelů sociálních služeb a služeb navazujících na prarodinné politice města</b>
<b>Charakteristika opatření (kapacita služby a počet uživatelů, počty pracovních úvazků):</b>	Vytvoření funkční komunikace, vzájemné informovanosti a spolupráce mezi vedením města Třebíče, jednotlivými odbory Městského úřadu Třebíč a organizacemi sociálních služeb a služeb navazujících poskytujícími prarodinné služby.
<b>Cílová skupina:</b>	CS23 – rodiny s dítětem/děťmi
<b>Druh služby:</b>	Dle zákona o sociálních službách nelze specifikovat.
<b>Forma služby:</b>	Dle zákona o sociálních službách nelze specifikovat.
<b>Vymezení územního dopadu opatření:</b>	Správní obvod města Třebíče
<b>Předpokládaná výše finančních nákladů na realizaci opatření:</b>	Žádné
<b>Předpokládané finanční zdroje:</b>	Žádné
<b>Předpokládání realizátoři a partneři opatření:</b>	Město Třebíč Odbor sociálních věcí Městského úřadu Třebíč Všechny subjekty poskytující sociální služby a služby navazující
<b>Hodnotící indikátory výstupů a výsledků:</b>	Počet realizovaných prarodinných opatření městem Třebíč

<b>Opatření 6 Název opatření:</b>	<b>Podpora aktivit a opatření na podporu rodiny</b>
<b>Charakteristika opatření (kapacita služby a počet uživatelů, počty pracovních úvazků):</b>	Podpora rodiny ve výkonu jejích přirozených funkcí, vytváření příznivých podmínek pro vznik a fungování rodin.
<b>Cílová skupina:</b>	CS23 – rodiny s dítětem/děťmi
<b>Druh služby:</b>	Dle zákona o sociálních službách nelze specifikovat.
<b>Forma služby:</b>	Dle zákona o sociálních službách nelze specifikovat.

<b>Vymezení územního dopadu opatření:</b>	Správní obvod města Třebíče
<b>Předpokládaná výše finančních nákladů na realizaci opatření:</b>	Nelze v tuto chvíli vyčíslit.
<b>Předpokládané finanční zdroje:</b>	Rozpočet města Třebíče
<b>Předpokládání realizátoři a partneři opatření:</b>	Město Třebíč Odbor sociálních věcí Městského úřadu Třebíč Všechny subjekty poskytující sociální služby a služby navazující
<b>Hodnoticí indikátory výstupů a výsledků:</b>	Počet podpořených subjektů poskytujících prarodinné služby Počet opatření prevence vzniku sociálně-patologických jevů realizovaných městem Třebíč

<b>Opatření 7 Název opatření:</b>	<b>Zřízení a podpora chráněného bydlení</b>
<b>Charakteristika opatření (kapacita služby a počet uživatelů, počty pracovních úvazků):</b>	Ve městě Třebíči je zřízeno a provozováno chráněné bydlení pro osoby se zdravotním postižením, osoby s kombinovaným postižením a osoby s mentálním postižením.
<b>Cílová skupina:</b>	CS12 – osoby s jiným zdravotním postižením CS13 – osoby s kombinovaným postižením CS14 – osoby s mentálním postižením
<b>Druh služby:</b>	8 – chráněné bydlení (§ 51)
<b>Forma služby:</b>	3 – pobytová
<b>Vymezení územního dopadu opatření:</b>	Správní obvod obce s rozšířenou působností Třebíč
<b>Předpokládaná výše finančních nákladů na realizaci opatření:</b>	Nelze v tuto chvíli vyčíslit.
<b>Předpokládané finanční zdroje:</b>	Evropské fondy Ministerstvo práce a sociálních věcí ČR Kraj Vysočina Město Třebíč sponzorské dary, nadace a nadační fondy
<b>Předpokládání realizátoři a partneři opatření:</b>	počet
<b>Hodnoticí indikátory výstupů a výsledků:</b>	Počet bytů pro potřeby sociální služby chráněné bydlení Počet uzavřených smluv o poskytování sociální služby s uživateli chráněné bydlení

<b>Opatření 8 Název opatření:</b>	<b>Rozšíření sociálního bydlení</b>
<b>Charakteristika opatření (kapacita služby a počet uživatelů, počty pracovních úvazků):</b>	Ve městě Třebíči je rozšířeno sociální bydlení pro potřebné cílové skupiny – početnější celé rodiny, samoživitele s dětmi, samotné ženy pro osoby ohrožené sociálním vyloučením, seniory, osoby se zdravotním postižením, pro pečující rodiny o osoby se zdravotním postižením, rodiny v bytové nouzi, rodiny v hmotné nouzi, pro klienty Azylového domu a jiné. Přidělení městských bytů (dle možností města Třebíče) do užívání Oblastní charitě Třebíč. Uživatelé odcházející z charitních sociálních služeb pak mohou získat možnost odejít do finančně dostupného

	<p>bydlení s možností zapojení terénní již registrované sociální služby, která by pomohla ubytovaným si byt udržet (úhrady, péče o děti, o domácnost, sousedské vztahy aj.) Ideálně by nemělo jít o byty soustředěné v jednom objektu.</p> <p>Zajištění dostupného bydlení s podporou sociálních pracovníků (jeden až 2 byty, garsonka, 1+1, kteří by pomohli uživatelům zvládnout tento způsob bydlení (sousedské vztahy, péče o domácnost) a pomoci dořešit některé problémy, především finanční (dluhová problematika, exekuce) a související s vyřizováním starobního případně invalidního důchodu.</p>
<b>Cílová skupina:</b>	<p>CS23 – rodiny s dítětem/děťmi  CS3 – oběti domácího násilí  CS5 – oběti trestné činnosti  CS6 – osoby bez přístřeší  CS19 – osoby v krizi  CS21 – osoby, které vedou rizikový způsob života nebo jsou tímto způsobem života ohroženy  CS25 – etnické menšiny</p>
<b>Druh služby:</b>	<p>1 – Azylové domy (§ 57)  22 – Sociálně aktivizační služba pro rodiny s dětmi (§ 65)  25 – Sociální poradenství (§ 37)  26 – Sociální rehabilitace (§ 70)  30 – Terénní programy (§ 69)  34 – ostatní služby, které nejsou uvedené v zákoně o sociálních službách: Centrum podpory rodin Ruth OCHT</p>
<b>Forma služby:</b>	<p>1 – terénní  2 – ambulantní  3 – pobytová</p>
<b>Vymezení územního dopadu opatření:</b>	Správní obvod obce s rozšířenou působností Třebíč
<b>Předpokládaná výše finančních nákladů na realizaci opatření:</b>	Nelze v tuto chvíli vyčíslit.
<b>Předpokládané finanční zdroje:</b>	<p>Evropské fondy  Ministerstvo práce a sociálních věcí ČR  Kraj Vysočina  Město Třebíč  Diecézní charita Brno, Oblastní charita Třebíč  sponzorské dary, nadace a nadační fondy</p>
<b>Předpokládání realizátoři a partneři opatření:</b>	<p>Město Třebíč  Odbor správy majetku a investic města Městského úřadu Třebíč  Odbor sociálních věcí Městského úřadu Třebíč  Diecézní charita Brno, Oblastní charita Třebíč</p>
<b>Hodnoticí indikátory výstupů a výsledků:</b>	<p>Počet nových sociálních bytů  Počet uzavřených smluv o poskytování sociální služby s uživateli</p>

<b>Opatření 9 Název opatření:</b>	<b>Zvýšení efektivity informovanosti občanů o sociálních službách a službách navazujících</b>
<b>Charakteristika opatření (kapacita služby a počet uživatelů, počty pracovních úvazků):</b>	Funkční komunikace, vzájemná informovanost a spolupráce mezi poskytovateli sociálních služeb a služeb navazujících, zdravotnických služeb a vzdělávacími institucemi.
<b>Cílová skupina:</b>	Všechny cílové skupiny
<b>Druh služby:</b>	Dle zákona o sociálních službách nelze specifikovat.

<b>Forma služby:</b>	Dle zákona o sociálních službách nelze specifikovat.
<b>Vymezení územního dopadu opatření:</b>	Území okresu Třebíč
<b>Předpokládaná výše finančních nákladů na realizaci opatření:</b>	70.000 Kč
<b>Předpokládané finanční zdroje:</b>	Rozpočet města Třebíče
<b>Předpokládání realizátoři a partneři opatření:</b>	Město Třebíč Odbor sociálních věcí Městského úřadu Třebíč Všechny subjekty poskytující sociální služby a služby navazující
<b>Hodnoticí indikátory výstupů a výsledků:</b>	Aktualizace katalogu sociálních služeb a služeb navazujících v tištěné i elektronické podobě. Pořádání veletrhu sociálních služeb a služeb na ně navazujících. Průběžné zveřejňování informací o poskytovaných sociálních službách a službách navazujících v Třebíčském zpravodaji. Pravidelná aktualizace webových stránek komunitního plánování sociálních služeb.

<b>Opatření 10 Název opatření:</b>	<b>Podpora Komunitního centra Moravia</b>
<b>Charakteristika opatření (kapacita služby a počet uživatelů, počty pracovních úvazků):</b>	Zajištění pravidelné každoroční finanční podpory Komunitního centra Moravia.
<b>Cílová skupina:</b>	Všechny cílové skupiny
<b>Druh služby:</b>	Dle zákona o sociálních službách nelze specifikovat.
<b>Forma služby:</b>	Dle zákona o sociálních službách nelze specifikovat.
<b>Vymezení územního dopadu opatření:</b>	Správní obvod města Třebíče
<b>Předpokládaná výše finančních nákladů na realizaci opatření:</b>	2.500.000 Kč ročně
<b>Předpokládané finanční zdroje:</b>	Rozpočet města Třebíče STŘED, z. ú.
<b>Předpokládání realizátoři a partneři opatření:</b>	Město Třebíč STŘED, z. ú.
<b>Hodnoticí indikátory výstupů a výsledků:</b>	Výše každoroční finanční podpory Komunitního centra Moravia z rozpočtu města Třebíče

<b>Opatření 11 Název opatření:</b>	<b>Dispoziční právo pro Diecézní charitu Brno – Oblastní charitu Třebíč na byty v majetku města Třebíče</b>
<b>Charakteristika opatření (kapacita služby a počet uživatelů, počty pracovních úvazků):</b>	Zřízení dispozičního práva pro Diecézní charitu Brno – Oblastní charitu Třebíč na byty v majetku města Třebíče – min. 10 bytů (v různých částech města), kde bude Oblastní charita Třebíč umisťovat svoje klienty, provádět sociální práci a dbát na dodržování placení nájemného a ubytovacího řádu. Cílem toho opatření je zmírnění dlouhodobého problému, kdy klienti

	Oblastní charity Třebíč nedosahují z důvodu zdravotního či sociálního hendikepu na standardní bydlení.
<b>Cílová skupina:</b>	Všechny cílové skupiny, jimž poskytuje služby Oblastní charita Třebíč
<b>Druh služby:</b>	34 – ostatní služby, které nejsou uvedené v zákoně o sociálních službách: sociální bydlení
<b>Forma služby:</b>	1 – terénní
<b>Vymezení územního dopadu opatření:</b>	Správní obvod města Třebíče
<b>Předpokládaná výše finančních nákladů na realizaci opatření:</b>	Nelze v tuto chvíli vyčíslit.
<b>Předpokládané finanční zdroje:</b>	Město Třebíč Diecézní charita Brno, Oblastní charita Třebíč
<b>Předpokládání realizátoři a partneři opatření:</b>	Město Třebíč Diecézní charita Brno, Oblastní charita Třebíč
<b>Hodnotící indikátory výstupů a výsledků:</b>	Počet bytů v majetku města Třebíče s dispozičním právem pro Diecézní charitu Brno – Oblastní charitu Třebíč Počet uzavřených smluv mezi Diecézní charitou Brno – Oblastní charitou Třebíč a jednotlivými nájemníky Zajištění bezproblémové fungování nájemního vztahu ze strany Diecézní charity Brno – Oblastní charity Třebíč



### 13.3. Priorita 2: „Podpora seniorů“

Opatření 1 Název opatření:	Podpora fungování Domácího hospice sv. Zdislavy Třebíč
<b>Charakteristika opatření (kapacita služby a počet uživatelů, počty pracovních úvazků):</b>	Zajištění finanční podpory zdravotní části Domácího hospice sv. Zdislavy Třebíč Diecézní charity Brno – Oblastní charity Třebíč.
<b>Cilová skupina:</b>	CS 26 – jiné: Pacienti v závěrečné fázi života, kteří si přejí být doma (všechny věkové kategorie).
<b>Druh služby:</b>	34 – ostatní služby, které nejsou uvedené v zákoně o sociálních službách: mobilní specializovaná paliativní péče (multidisciplinární péče: paliativní medicína, všeobecná sestra – paliativní péče, zdravotně-sociální péče, spirituální péče, psychologická péče)
<b>Forma služby:</b>	1 – terénní
<b>Vymezení územního dopadu opatření:</b>	Území okresu Třebíč
<b>Předpokládaná výše finančních nákladů na realizaci opatření:</b>	500.000 Kč až 2.415.000 Kč
<b>Předpokládané finanční zdroje:</b>	Zdravotní pojišťovny Kraj Vysočina platby od pacientů
<b>Předpokládání realizátoři a partneři opatření:</b>	Diecézní charita Brno – Oblastní charita Třebíč, Domácí hospic sv. Zdislavy Třebíč
<b>Hodnotící indikátory výstupů a výsledků:</b>	Diecézní charita Brno – Oblastní charita Třebíč má pro poskytování mobilní specializované paliativní péče vytvořen multidisciplinární tým. Diecézní charita Brno – Oblastní charita Třebíč využívá maximální možné vykazování péče na zdravotní pojišťovny v rámci daných legislativních kritérií. Alespoň 75 % pacientů přijatých do péče dožije doma. Zdravotní péče je dostupná nepřetržitě. Je zajištěno minimální technické a věcné vybavení v souladu s platnou legislativou, a to v množství odpovídajícím počtu pacientů. Poskytovatel nabízí podporu a péči i při úmrtí, i péči o pozůstalé.





### 13.4. Priorita 3: „Podpora osob se zdravotním postižením a dlouhodobě nemocných“

Opatření 1 Název opatření:	Bezbariérové prostory sociální služby denní stacionář Denního centra Barevný svět, o.p.s.
<b>Charakteristika opatření (kapacita služby a počet uživatelů, počty pracovních úvazků):</b>	Zajištění bezbariérových prostor sociální služby denní stacionář Denního centra Barevný svět, o.p.s. Denní stacionář Denního centra Barevný svět, o.p.s., již několik let poskytuje služby v pronajatých prostorech v Třebíči na ulici Okružní, č. p. 962/13. Budova je ve vlastnictví Města Třebíč. Jedná se o prostor přízemí a prvního patra. Službu poskytuje pouze osobám s mentálním a kombinovaným postižením, kteří jsou alespoň částečně mobilní (chůze pomocí chodítka, berlí, s dopomocí druhé osoby). Pro osoby plně imobilní na invalidním vozíku je prostor nevhodný z důvodu absence výtahu nebo transportní plošiny na schodech a nedostatečného prostoru na obou toaletách v patře. Řešením by byla instalace šikmé schodišťové plošiny, která umožňuje samostatné použití a je ukotvena do schodišťových stupňů nebo na zeď, výměna zárubní na toaletách kvůli změně orientace otevírání dveří a úprava automobilu pro přepravu osob na invalidním vozíku.
<b>Cílová skupina:</b>	CS13 – osoby s kombinovaným postižením CS14 – osoby s mentálním postižením
<b>Druh služby:</b>	3 – Denní stacionáře (§ 46)
<b>Forma služby:</b>	2 – ambulantní
<b>Vymezení územního dopadu opatření:</b>	Území okresu Třebíč
<b>Předpokládaná výše finančních nákladů na realizaci opatření:</b>	Stavební úpravy na toaletách – 50.000 Kč Šikmá schodišťová plošina – dle individuální cenové nabídky Úprava automobilu – dle individuální cenové nabídky
<b>Předpokládané finanční zdroje:</b>	Denní centrum Barevný svět, o.p.s. Město Třebíč Kraj Vysočina Ministerstvo práce a sociálních věcí ČR
<b>Předpokládání realizátoři a partneři opatření:</b>	Denní centrum Barevný svět, o.p.s. Město Třebíč Společnosti, které realizují požadované úpravy – výběr na základě zhotovených cenových nabídek.
<b>Hodnotící indikátory výstupů a výsledků:</b>	Bezbariérové prostory sociální služby denní stacionář Denního centra Barevný svět, o.p.s. Rozšíření cílové skupiny sociální služby denní stacionář Denního centra Barevný svět, o.p.s.

Opatření 2 Název opatření:	Rozšíření terénní služby sociální rehabilitace
<b>Charakteristika opatření (kapacita služby a počet uživatelů, počty pracovních úvazků):</b>	Zabezpečení rozšíření terénní sociální služby sociální rehabilitace Denního centra Barevný svět, o.p.s., kteří nemohou využívat ambulantní službu, případně zůstávají ve svém přirozeném prostředí (rodina), která nedokáže naplnit potřeby (pro vysoký věk, náročnost péče apod.) Zajištění spolupráce s pobytovou službou (např. klient v tréninkovém bytě) – zajištění a doplnění návazné péče o klienta v oblasti podpory zaměstnání a s tím souvisejících potřeb. Cílem je rozšíření terénní péče v okrese Třebíč – umožnit klientům postup v samostatném rozvoji – návaznost na ambulantní a pobytové

	<p>služby Denního centra Barevný svět, o.p.s.  Aktuální počet klientů sociální rehabilitace je 24 osob  Kapacita:</p> <ul style="list-style-type: none"> <li>– ambulance: 12 osob okamžitá kapacita služby,</li> <li>– terén: 1 osoba okamžitá kapacita služby,</li> <li>– úvazky: 4,75 v přímé péči.</li> </ul>
<b>Cílová skupina:</b>	CS10 – osoby s chronickým duševním onemocněním CS13 – osoby s kombinovaným postižením CS14 – osoby s mentálním postižením
<b>Druh služby:</b>	26 – Sociální rehabilitace (§ 70)
<b>Forma služby:</b>	1 – terénní 2 – ambulanti
<b>Vymezení územního dopadu opatření:</b>	Území okresu Třebíč
<b>Předpokládaná výše finančních nákladů na realizaci opatření:</b>	432.000 Kč/rok za jeden pracovní úvazek v přímé péči Pohonné hmoty nelze v současné chvíli vzhledem k variabilitě služby vyčíslit.
<b>Předpokládané finanční zdroje:</b>	Evropský sociální fond Ministerstvo práce a sociálních věcí ČR Kraj Vysočina Město Třebíč
<b>Předpokládání realizátoři a partneři opatření:</b>	Denní centrum Barevný svět, o.p.s. Město Třebíč Domov bez zámku Náměšť nad Oslavou, příspěvková organizace – sociální služba podpora samostatného bydlení
<b>Hodnotící indikátory výstupů a výsledků:</b>	Čtyři smlouvy klientů, kteří bydlí samostatně s podporou terénních služeb.

<b>Opatření 3 Název opatření:</b>	<b>Rozšíření sociální služby chráněného bydlení o tréninkový byt</b>
<b>Charakteristika opatření (kapacita služby a počet uživatelů, počty pracovních úvazků):</b>	<p>Zabezpečení rozšíření sociální služby chráněného bydlení Denního centra Barevný svět, o.p.s., o tréninkový byt.  Služba chráněného bydlení má kapacitu 18 lůžek. Aktuálně je kapacita naplněna ze 100 %. Počet zájemců o službu v pořadníku je aktuálně 13, tudíž služba nemůže uspokojit velkou část zájemců. Zároveň jsou ve službě klienti, kteří mají zájem o samostatné bydlení. Vstup do samostatného bydlení je realizován ve spolupráci se službou podpory samostatného bydlení Domova bez zámku Náměšť nad Oslavou, příspěvková organizace, příspěvková organizace. Překážkou vyšší dostupnosti a obměny klientů ve službě je jednak provozní nedostatek vhodného bydlení, jednak nedostatek vazeb klientů v přirozeném prostředí (mimo prostředí sociálních služeb).  Možným krokem, který by usnadnil posun klientů do samostatného bydlení, by bylo vytvoření tréninkového bytu o kapacitě 1 až dvou lůžek, kde by klienti chráněného bydlení měli možnost vyzkoušet si vyšší míru samostatnosti a byli lépe napojeni na přirozené prostředí. Podporu klientů v dohodnuté (pokud možno nižší) míře by zajišťovala kombinace služeb chráněného bydlení (znalost klienta a jeho potřeb, vztah důvěry) a podpory samostatného bydlení.</p>
<b>Cílová skupina:</b>	CS13 – osoby s kombinovaným postižením CS14 – osoby s mentálním postižením
<b>Druh služby:</b>	8 – Chráněné bydlení (§ 51)

<b>Forma služby:</b>	2 – ambulantní 3 – pobytová
<b>Vymezení územního dopadu opatření:</b>	Správní obvod města Třebíče Správní obvod Kraje Vysočina
<b>Předpokládaná výše finančních nákladů na realizaci opatření:</b>	Vyčlenění vhodného bytu (ideálně bezbariérový) Mzdové náklady na 1,0 úvazku – cca 400.000 Kč ročně.
<b>Předpokládané finanční zdroje:</b>	Ministerstvo práce a sociálních věcí ČR Kraj Vysočina Město Třebíč
<b>Předpokládání realizátoři a partneři opatření:</b>	Denní centrum Barevný svět, o.p.s. Město Třebíč Domov bez zámku Náměšť nad Oslavou, příspěvková organizace Kraj Vysočina
<b>Hodnoticí indikátory výstupů a výsledků:</b>	Získaný tréninkový byt pro poskytování služby Počet uzavřených smluv o poskytování sociální služby s uživateli

<b>Opatření 4 Název opatření:</b>	<b>Rozšíření chráněné dílny sociálního podniku Barevný svět Třebíčsko, s.r.o., o výrobu studené kuchyně a dezertů s malým kamenným bistro/kavárnou a zároveň prezentačním prostorem/obchodem v Třebíči</b>
<b>Charakteristika opatření (kapacita služby a počet uživatelů, počty pracovních úvazků):</b>	Nalezení vhodných prostor a zřízení výroby studené kuchyně a dezertů s malým kamenným bistro/kavárnou a prezentačním prostorem/obchodem v Třebíči jako chráněné dílny sociálního podniku Barevný svět Třebíčsko, s.r.o., případný přesun do těchto prostor stávající textilní dílny. 1,0 úvazek pracovního asistenta (2 x 0,5) 5 x 0,1 úvazek lidí na chráněných pracovních místech
<b>Cílová skupina:</b>	CS3 – osoby s mentálním a kombinovaným postižením a osoby s poruchami autistického spektra (kde převažující postižení je mentální)
<b>Druh služby:</b>	34 – ostatní služby, které nejsou uvedené v zákoně o sociálních službách: sociální podnik
<b>Forma služby:</b>	2 – ambulantní
<b>Vymezení územního dopadu opatření:</b>	Správní obvod města Třebíče
<b>Předpokládaná výše finančních nákladů na realizaci opatření:</b>	Nelze v tuto chvíli vyčíslit.
<b>Předpokládané finanční zdroje:</b>	Úřad práce ČR tržby z prodeje
<b>Předpokládání realizátoři a partneři opatření:</b>	Barevný svět Třebíčsko, s.r.o. Město Třebíč
<b>Hodnoticí indikátory výstupů a výsledků:</b>	Zřízení výroby studené kuchyně a dezertů s malým kamenným bistro/kavárnou a prezentačním prostorem/obchodem v Třebíči jako chráněné dílny sociálního podniku Barevný svět Třebíčsko, s.r.o.

<b>Opatření 5 Název opatření:</b>	<b>Sociální bydlení pro osoby s duševním onemocněním</b>
<b>Charakteristika opatření (kapacita služby a počet uživatelů, počty pracovních úvazků):</b>	Zřízení návazného sociálního bydlení pro osoby s duševním onemocněním – možnost uplatnění nabytých dovedností z tréninkového bydlení, posun uživatelů do důstojného bydlení (2 uživatelé v 1 okamžiku, pracovní úvazky služby nebudou)

	navyšovány).
<b>Cílová skupina:</b>	CS1 – Osoby s duševním onemocněním
<b>Druh služby:</b>	26 – Sociální rehabilitace (§70)
<b>Forma služby:</b>	1 – terénní
<b>Vymezení územního dopadu opatření:</b>	Správní obvod města Třebíče
<b>Předpokládaná výše finančních nákladů na realizaci opatření:</b>	Nelze v tuto chvíli vyčíslit.
<b>Předpokládané finanční zdroje:</b>	Ministerstvo práce a sociálních věcí ČR Kraj Vysočina Město Třebíč
<b>Předpokládání realizátoři a partneři opatření:</b>	Město Třebíč Diecézní charita Brno, Oblastní charita Třebíč – Paprsek naděje – Centrum služeb pro podporu duševního zdraví Třebíč
<b>Hodnotící indikátory výstupů a výsledků:</b>	Získané sociální byty pro poskytování služby pro osoby s duševním onemocněním Počet uzavřených smluv o poskytování sociální služby s uživateli služby – 2 uživatelé

<b>Opatření 6 Název opatření:</b>	<b>Zřízení tréninkového bydlení pro osoby s duševním onemocněním</b>
<b>Charakteristika opatření (kapacita služby a počet uživatelů, počty pracovních úvazků):</b>	Zřízení tréninkového bydlení pro osoby s duševním onemocněním (kapacita 2 uživatelé v 1 okamžiku, pracovní úvazky služby nebudou navyšovány). Návaznost na službu chráněné bydlení s nižší mírou podpory. Kapacita:10 (okamžitá kapacita služby), 24 uživatelů služby, 6 pracovních úvazků v přímé péči
<b>Cílová skupina:</b>	CS1 – osoby s duševním onemocněním CS11 – osoby s chronickým onemocněním CS17 – osoby se zdravotním postižením
<b>Druh služby:</b>	26 – Sociální rehabilitace (§70)
<b>Forma služby:</b>	1 – terénní 2 – ambulantní 3 – pobytová
<b>Vymezení územního dopadu opatření:</b>	Území okresu Třebíč
<b>Předpokládaná výše finančních nákladů na realizaci opatření:</b>	Stavba nových bytů – 6.000.000 Kč Pronájem bytů – 200.000Kč tisíc
<b>Předpokládané finanční zdroje:</b>	Evropské fondy Ministerstvo práce a sociálních věcí ČR Kraj Vysočina Město Třebíč platby od uživatelů sponzorské dary
<b>Předpokládání realizátoři a partneři opatření:</b>	Diecézní charita Brno, Oblastní charita Třebíč – Paprsek naděje – Centrum služeb pro podporu duševního zdraví Třebíč Denní centrum Barevný svět, o.p.s.
<b>Hodnotící indikátory výstupů a výsledků:</b>	Rozšíření registrace sociální služby sociální rehabilitace o pobytovou formu

	Získané byty pro poskytování služby pro osoby s duševním onemocněním – 2 byty Počet uzavřených smluv o poskytování sociální služby s uživateli služby – 2 uživatelé
--	--

Opatření 7 Název opatření:	Výstavba Centra sv. Zdislavy
<b>Charakteristika opatření (kapacita služby a počet uživatelů, počty pracovních úvazků):</b>	Vybudování nového zázemí pro terénní sociální a zdravotní služby Diecézní charity Brno – Oblastní charity Třebíč. Město Třebíč darovalo pozemek v hodnotě přes 10 mil. Kč. V této chvíli dohoda s vedením Města na ne finanční pomoci – PR, podpora jednání s Krajem Vysočina.
<b>Cílová skupina:</b>	Děti, dospělí a senioři se sníženou soběstačností z důvodu věku, zdravotního stavu, postižení, chronického nebo psychického onemocnění, lidé s nevyléčitelným onemocněním
<b>Druh služby:</b>	15 – Odlehčovací služby (§ 44) 16 – Osobní asistence (§ 39) 17 – Pečovatelská služba (§ 40) 34 – ostatní služby, které nejsou uvedené v zákoně o sociálních službách: hospicová služba
<b>Forma služby:</b>	1 – terénní
<b>Vymezení územního dopadu opatření:</b>	Území okresu Třebíč
<b>Předpokládaná výše finančních nákladů na realizaci opatření:</b>	125.000.000Kč
<b>Předpokládané finanční zdroje:</b>	Evropské fondy – IROP Kraj Vysočina Město Třebíč dotace obcí dary
<b>Předpokládání realizátoři a partneři opatření:</b>	Kraj Vysočina Město Třebíč Diecézní charita Brno, Oblastní charita Třebíč – Charitní pečovatelská služba Třebíč, Domácí hospic sv. Zdislavy Třebíč, Odlehčovací služba Domácího hospice sv. Zdislavy Třebíč, Osobní asistence Třebíč, Půjčovna rehabilitačních a kompenzačních pomůcek
<b>Hodnoticí indikátory výstupů a výsledků:</b>	Výstavba společného Centra sv. Zdislavy – propojení všech služeb na jednom místě, kvalitní koordinace poskytovaných služeb. Fungování služeb 7 dní v týdnu. Vytvoření dobrého zázemí pro průběžné zvyšování kvalifikace a odbornosti pracovníků prostřednictvím pravidelného vzdělávání přímo na pracovišti.



**13.5. Priorita 4: „Podpora rodin s dětmi a podpora osob a skupin ohrožených sociálním vyloučením“**

<b>Opatření 1 Název opatření:</b>	<b>Doléčovací centrum Třebíč – získání bytů pro pobytovou formu služby</b>
<b>Charakteristika opatření (kapacita služby a počet uživatelů, počty pracovních úvazků):</b>	Získání bytů pro pobytovou formu sociální služby služby následné péče. Kapacita 6–8 lůžek pro klienty během doby, kdy službu využívají. Ideální variantou je prostor pro realizaci služby i byty v jednom objektu.
<b>Cílová skupina:</b>	CS6 – Osoby ohrožené závislostmi
<b>Druh služby:</b>	21 – Služby následné péče (§ 64)
<b>Forma služby:</b>	3 – pobytová
<b>Vymezení územního dopadu opatření:</b>	Území okresu Třebíč
<b>Předpokládaná výše finančních nákladů na realizaci opatření:</b>	Nelze v tuto chvíli vyčíslit.
<b>Předpokládané finanční zdroje:</b>	Evropské fondy Město Třebíč Diecézní charita Brno, Oblastní charita Třebíč
<b>Předpokládání realizátoři a partneři opatření:</b>	Město Třebíč Diecézní charita Brno, Oblastní charita Třebíč
<b>Hodnotící indikátory výstupů a výsledků:</b>	Získané byty pro poskytování služby – 2 byty, nebo získání objektu pro zázemí služby i byty Počet uzavřených smluv o poskytování sociální služby s uživateli služby

<b>Opatření 2 Název opatření:</b>	<b>Zajištění finanční stability služby Primární prevence ve školách</b>
<b>Charakteristika opatření (kapacita služby a počet uživatelů, počty pracovních úvazků):</b>	Navýšení finanční podpory Primární prevence ve školách z rozpočtu města Třebíče.
<b>Cílová skupina:</b>	CS5 – Rodiny s dětmi a mládež Třídní kolektivy základních a středních škol za přítomnosti třídních učitelů
<b>Druh služby:</b>	34 – ostatní služby, které nejsou uvedené v zákoně o sociálních službách: Programy Primární prevence ve školách
<b>Forma služby:</b>	1 – terénní 2 – ambulantní
<b>Vymezení územního dopadu opatření:</b>	Správní obvod města Třebíče
<b>Předpokládaná výše finančních nákladů na realizaci opatření:</b>	150.000 Kč
<b>Předpokládané finanční zdroje:</b>	Rozpočet města Třebíče
<b>Předpokládání realizátoři a partneři opatření:</b>	Město Třebíč Diecézní charita Brno, Oblastní charita Třebíč

	STŘED, z. ú.
<b>Hodnoticí indikátory výstupů a výsledků:</b>	Navýšení finanční podpory z rozpočtu města Třebíče z 15 % na 20–25 %.

<b>Opatření 3 Název opatření:</b>	<b>Šatník Oblastní charity Třebíč – prostory pro darování použitého šatstva, jeho výběr a převzetí klienty a výkon dobrovolnictví</b>
<b>Charakteristika opatření (kapacita služby a počet uživatelů, počty pracovních úvazků):</b>	Zajištění nového vhodného prostoru pro Šatník Diecézní charity Brno, Oblastní charity Třebíč. Darování použitého šatstva, jeho výběr a převzetí klienty a výkon dobrovolnictví. Z důvodu plánovaného jiného využití pozemku Města Třebíč, který je k provozu šatníku Na Polance nyní využíván, je třeba nalézt nový prostor s dobrou dostupností.
<b>Cílová skupina:</b>	CS2 – imigranti a azylanti CS3 – oběti domácího násilí CS6 – osoby bez přístřeší CS9 – osoby ohrožené závislostí nebo závislé na návykových látkách CS17 – osoby se zdravotním postižením CS19 – osoby v krizi CS20 – osoby žijící v sociálně vyloučených lokalitách CS21 – osoby, které vedou rizikový způsob života nebo jsou tímto způsobem života ohroženy CS23 – rodiny s dítětem/děťmi CS24 – senioři CS25 – etnické menšiny
<b>Druh služby:</b>	34 – ostatní služby, které nejsou uvedené v zákoně o sociálních službách: šatník
<b>Forma služby:</b>	2 – ambulantní
<b>Vymezení územního dopadu opatření:</b>	Území okresu Třebíč
<b>Předpokládaná výše finančních nákladů na realizaci opatření:</b>	Nelze v tuto chvíli vyčíslit.
<b>Předpokládané finanční zdroje:</b>	Město Třebíč Diecézní charita Brno, Oblastní charita Třebíč
<b>Předpokládaní realizátoři a partneři opatření:</b>	Město Třebíč Diecézní charita Brno, Oblastní charita Třebíč
<b>Hodnoticí indikátory výstupů a výsledků:</b>	Zajištění dostatečných prostor v dopravně dostupné lokalitě pro Šatník Diecézní charity Brno, Oblastní charity Třebíč Zajištění provozu Šatníku Diecézní charity Brno, Oblastní charity Třebíč

<b>Opatření 4 Název opatření:</b>	<b>Rozvoj mezioborové a mezirezortní spolupráce na místní úrovni v rámci sdílení případů ohrožených rodin a dětí s cílem hledání možností podpory řešení jejich nepříznivé životní a sociální situace</b>
<b>Charakteristika opatření (kapacita služby a počet uživatelů, počty pracovních úvazků):</b>	Mezioborové setkávání odborníků pracujících s rodinami v ohrožení s cílem jejich podpory a hledání řešení v tíživé situaci a nastavení konkrétních kroků ke změně při moderaci nezávislým facilitátorem. Okamžitá kapacita služby v ALTERIS je 4 osoby, při počtu pracovních úvazků 2,0.
<b>Cílová skupina:</b>	CS5 – Rodiny s dětmi a mládež

<b>Druh služby:</b>	34 – ostatní služby, které nejsou uvedené v zákoně o sociálních službách: vzdělávání, multidisciplinární spolupráce
<b>Forma služby:</b>	2 – ambulantní
<b>Vymezení územního dopadu opatření:</b>	Správní obvod obce s rozšířenou působností Třebíč
<b>Předpokládaná výše finančních nákladů na realizaci opatření:</b>	Nelze v tuto chvíli vyčíslit.
<b>Předpokládané finanční zdroje:</b>	Evropský sociální fond Ministerstvo práce a sociálních věcí ČR Město Třebíč sponzorské dary
<b>Předpokládání realizátoři a partneři opatření:</b>	ALTERNIS, z.s. Město Třebíč
<b>Hodnoticí indikátory výstupů a výsledků:</b>	Počet rodin podpořených spolupracujícím a koordinovaným systémem mezioborové spolupráce organizací a služeb ve správním obvodu obce s rozšířenou působností Třebíč

<b>Opatření 5 Název opatření:</b>	<b>Mezioborové propojování služeb</b>
<b>Charakteristika opatření (kapacita služby a počet uživatelů, počty pracovních úvazků):</b>	Zajištění podpory a rozvoj multidisciplinárního koordinovaného setkávání odborníků, jejich vzájemná komunikace a spolupráce. V bezpečném prostředí jsou sdíleny postupy a metody práce s cílem žádoucí změny u klienta. Okamžitá kapacita služby v TREMEDIAS je 2, při počtu pracovních úvazků 0,4 (2 x 0,2).
<b>Cílová skupina:</b>	Všechny cílové skupiny
<b>Druh služby:</b>	34 – ostatní služby, které nejsou uvedené v zákoně o sociálních službách: vzdělávání
<b>Forma služby:</b>	2 – ambulantní
<b>Vymezení územního dopadu opatření:</b>	Správní obvod obce s rozšířenou působností Třebíč
<b>Předpokládaná výše finančních nákladů na realizaci opatření:</b>	Nelze v tuto chvíli vyčíslit.
<b>Předpokládané finanční zdroje:</b>	Evropský sociální fond Ministerstvo práce a sociálních věcí ČR Město Třebíč sponzorské dary
<b>Předpokládání realizátoři a partneři opatření:</b>	TREMEDIAS, spolek Město Třebíč
<b>Hodnoticí indikátory výstupů a výsledků:</b>	Funkční multidisciplinární síť spolupracujících odborníků



## Slovo závěrem

Vážení spoluobčané,

„Střednědobý plán rozvoje sociálních služeb a služeb navazujících 2024–2028“ je strategickým dokumentem města a jeho tvůrci věří, že bude přínosem jak pro zadavatele – město Třebíč, tak především pro poskytovatele a uživatele sociálních služeb a služeb navazujících v Třebíči.

Cílem střednědobého plánování rozvoje sociálních služeb je udržet a rozvíjet efektivní systém sociálních služeb a také služeb na ně navazujících s využitím dostupných zdrojů a také umožnit občanům podílet se na procesu plánování těchto služeb. Střednědobý plán rozvoje sociálních služeb zvyšuje efektivitu investovaných finančních prostředků, jelikož jsou vynakládány jen na služby, které jsou nutné a potřebné.

Proces střednědobého plánování rozvoje sociálních služeb není uzavřeným procesem. Jedná se o proces cyklický, tedy opakovaný a reagující tak na neustále se měnící podmínky. Proto je nutné plnění jednotlivých priorit a opatření vytyčených v plánu sledovat a průběžně vyhodnocovat.

„Střednědobý plán rozvoje sociálních služeb v Třebíči a služeb navazujících“ vznikl jako výsledek práce mnoha lidí reprezentujících jak poskytovatele služeb, tak i jejich příjemce. Tudíž patří poděkování všem, kdo se na jeho tvorbě podíleli, to znamená zástupcům poskytovatelů sociálních služeb, zástupcům organizací poskytujícím služby se sociálními službami souvisejícími, zaměstnancům města, politikům, ale rovněž všem občanům, kteří ke vzniku dokumentu přispěli.



Mgr. Pavel Franěk  
místostarosta

**Zpracovali: Mgr. Ing. Miroslav Cejpek, DiS.**

**Mgr. Jitka Kotačková, DiS.**

**Tisk: AMAPRINT – Kerndl, s.r.o.**

**Třebíč, 2024**

**© MĚSTO TŘEBÍČ**