

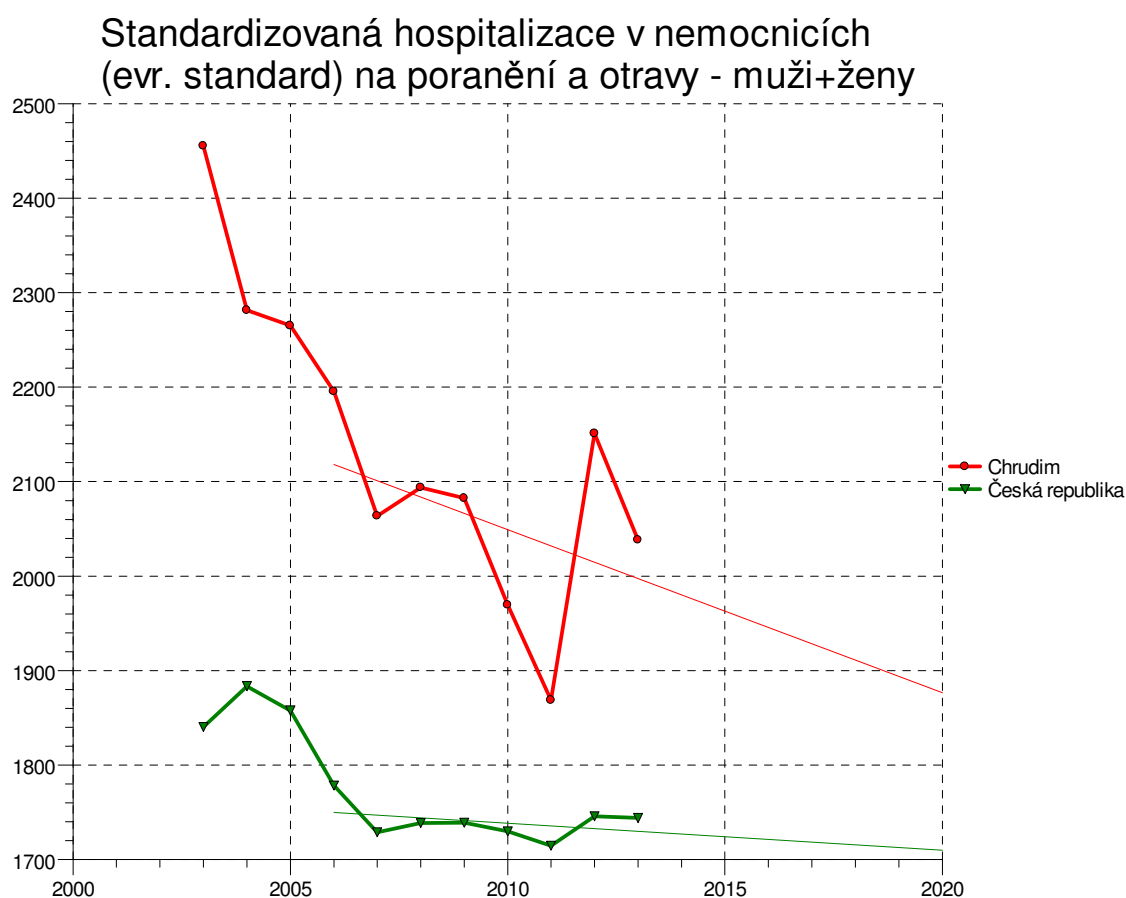
### 5.3.5 Došlo ke snížení případů hospitalizace pro úrazy a otravy? Celkem a podle příčiny.

Zdroj dat: DPS-ORP

Standardizovaná hospitalizace v nemocnicích na poranění a otravy (evropský standard) - muži+ženy MKN 10: S00-T98

Standardizovaná hospitalizace – teoretická intenzita hospitalizace (na 100 000 osob) reálné populace s určitým věkově specifickým profilem hospitalizace za předpokladu věkové struktury populace odpovídající tzv. Evropskému standardu. Počítáno metodou přímé standardizace.

Hospitalizace podle místa bydliště pacienta.



Incidence v ORP dle místa bydliště:

M+Ž ORP Chrudim 2038,3 /100 tis.(2013)

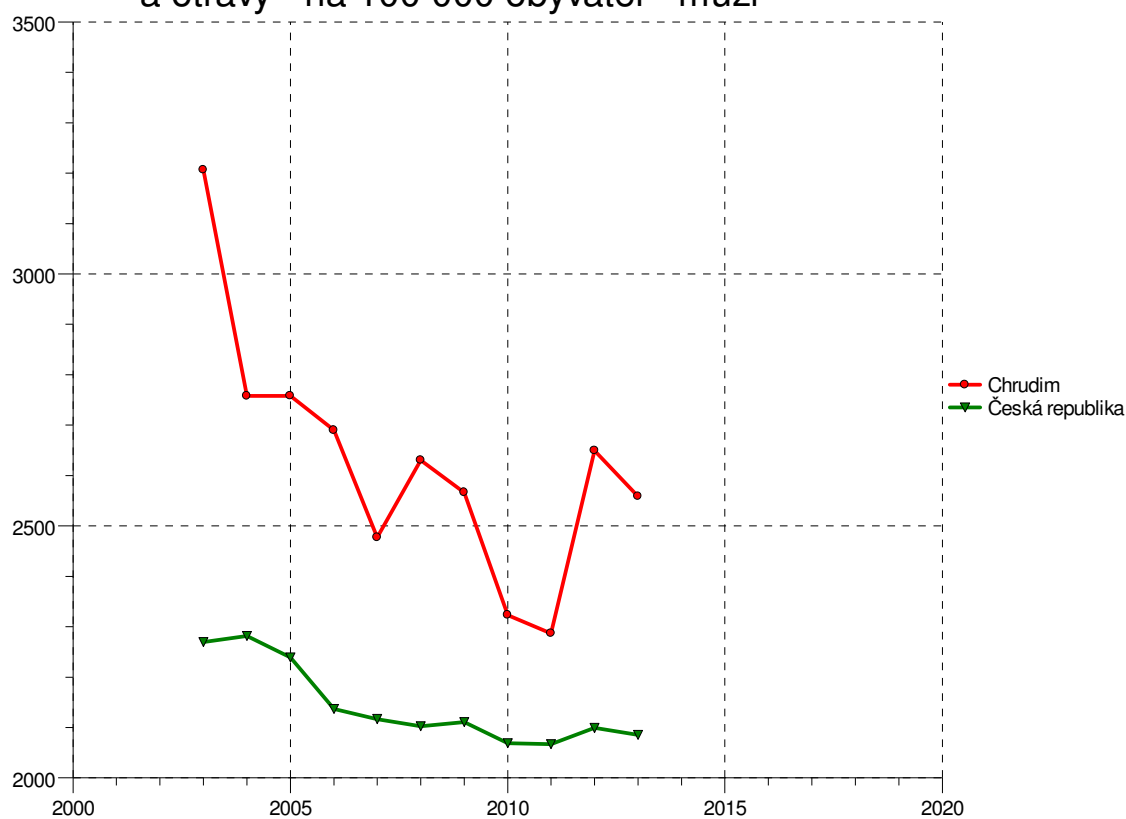
ČR 1744 obyv./ na 100 tis. (2013)

Absolutní čísla:

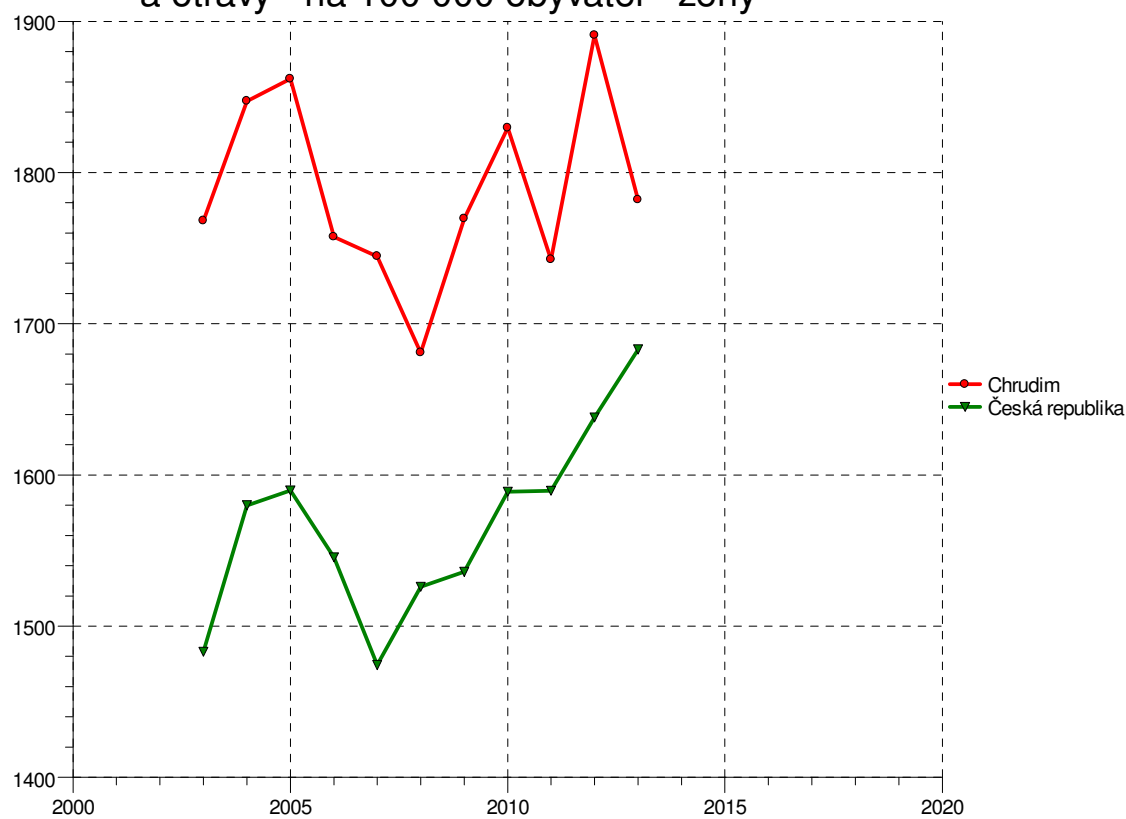
Muži - ORP Chrudim 1048 mužů (2013) – dle místa bydliště

Ženy - ORP Chrudim 746 žen (2013) – dle místa bydliště

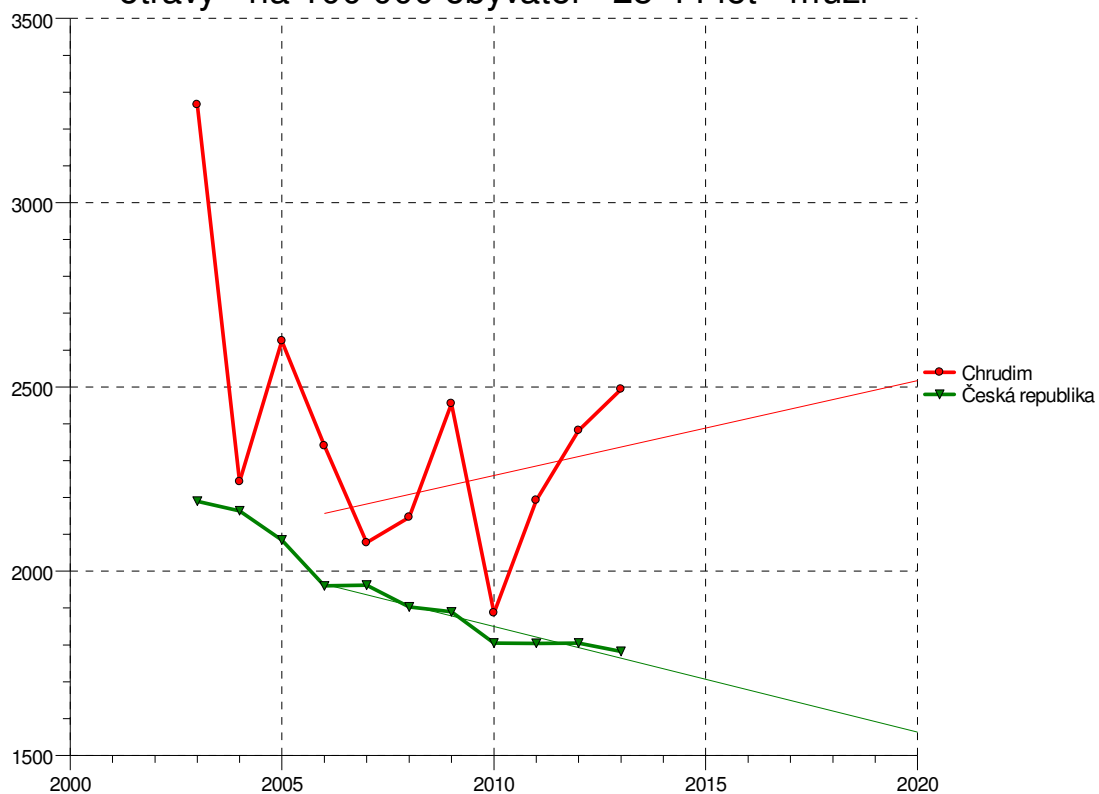
Hospitalizovaní v nemocnicích na poranění a otravy - na 100 000 obyvatel - muži



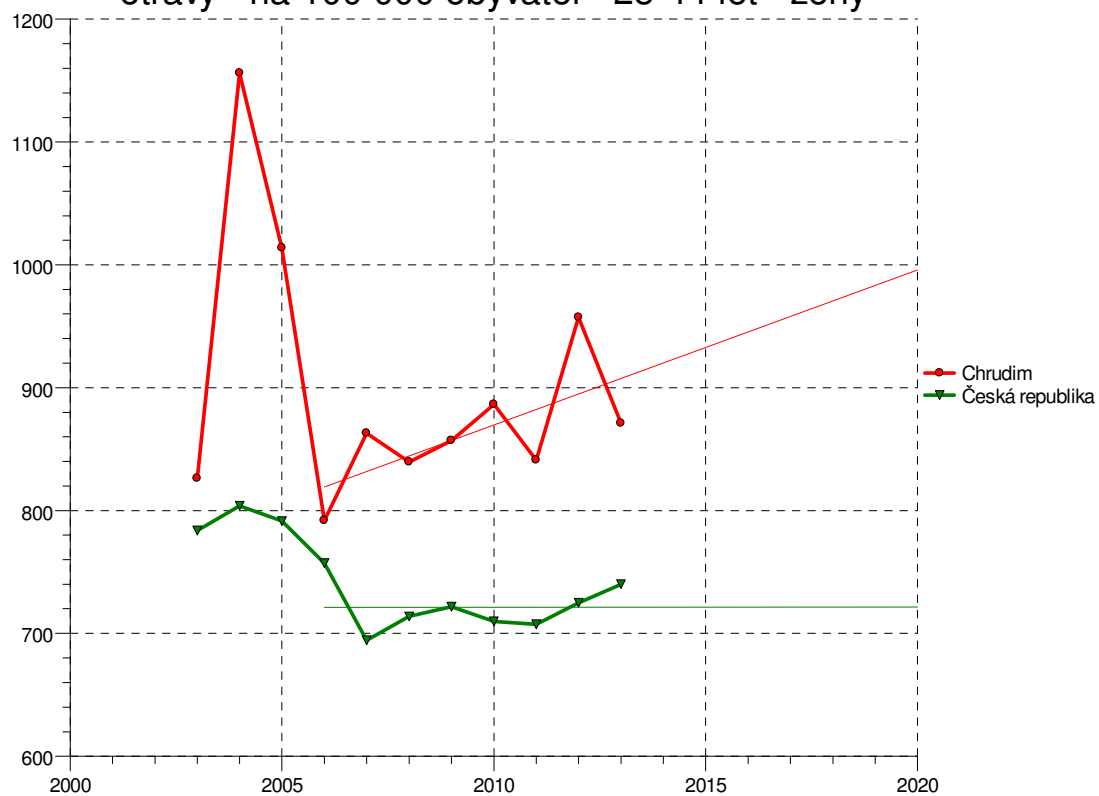
Hospitalizovaní v nemocnicích na poranění a otravy - na 100 000 obyvatel - ženy



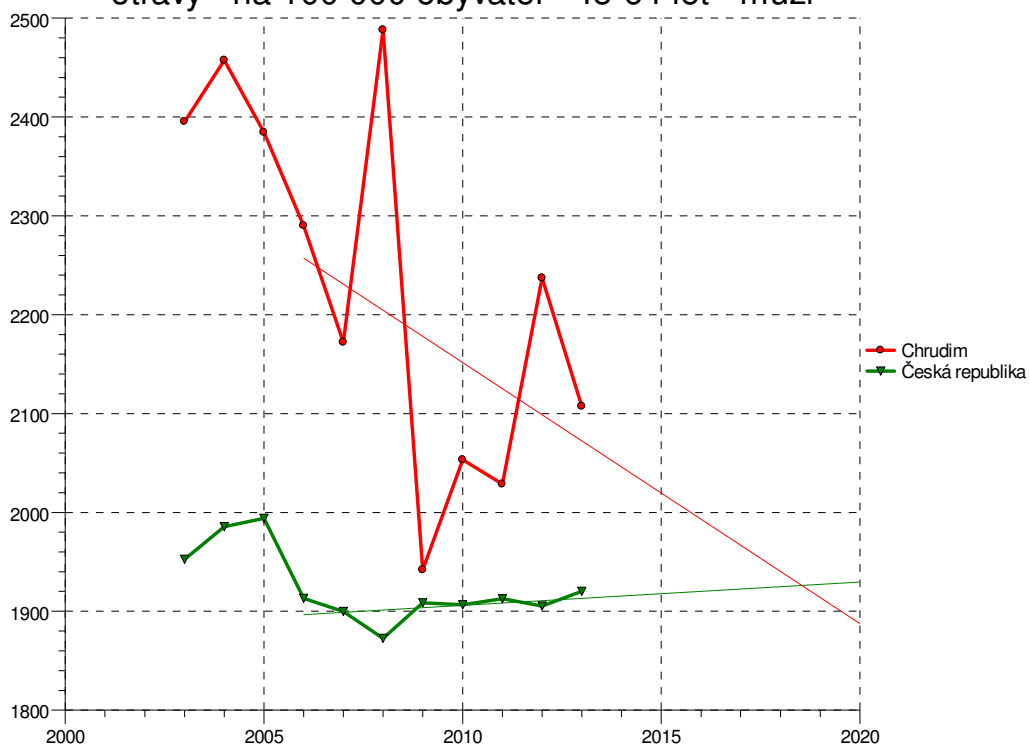
Hospitalizovaní v nemocnicích na poranění a otravy - na 100 000 obyvatel - 25-44 let - muži



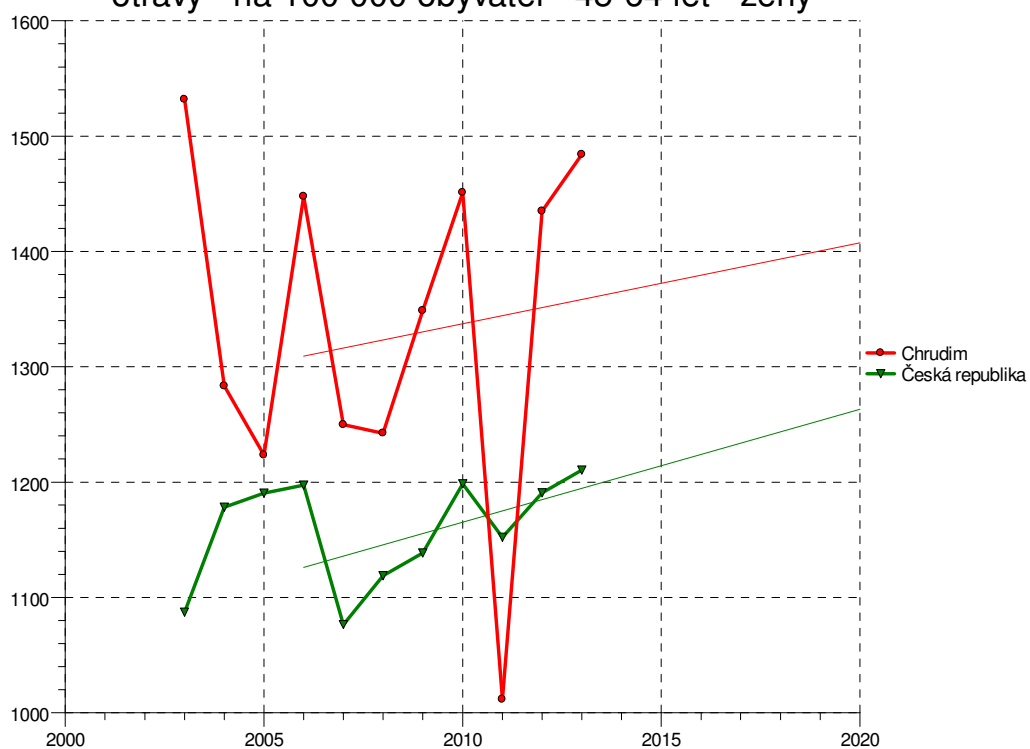
Hospitalizovaní v nemocnicích na poranění a otravy - na 100 000 obyvatel - 25-44 let - ženy



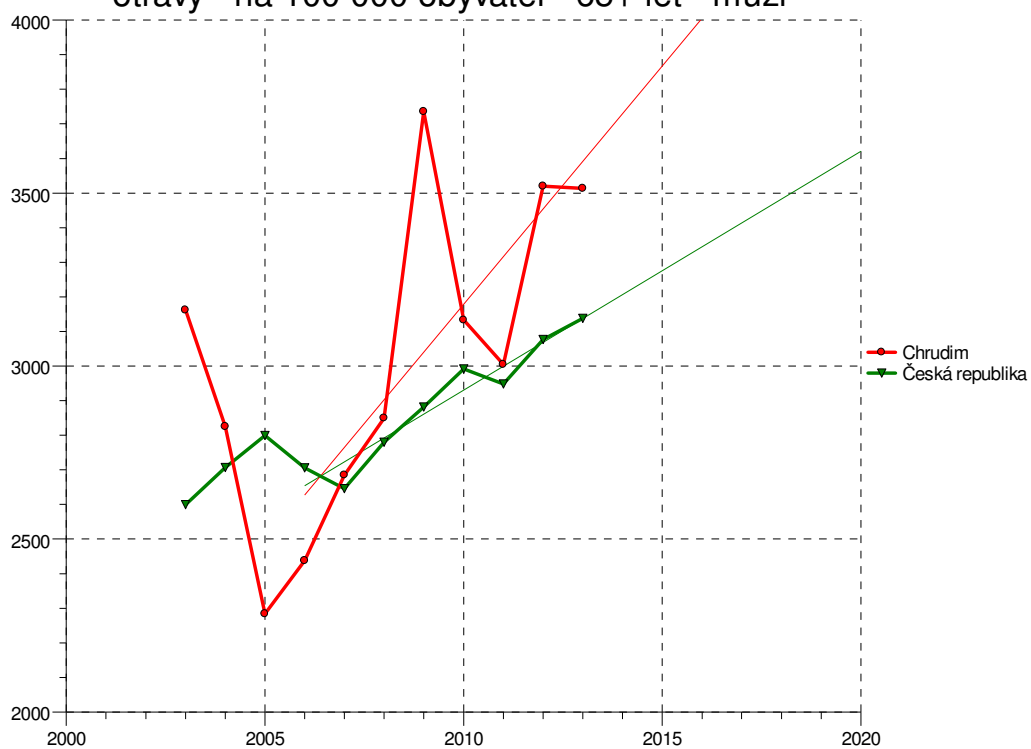
Hospitalizovaní v nemocnicích na poranění a otravy - na 100 000 obyvatel - 45-64 let - muži



Hospitalizovaní v nemocnicích na poranění a otravy - na 100 000 obyvatel - 45-64 let - ženy



Hospitalizovaní v nemocnicích na poranění a otravy - na 100 000 obyvatel - 65+ let - muži



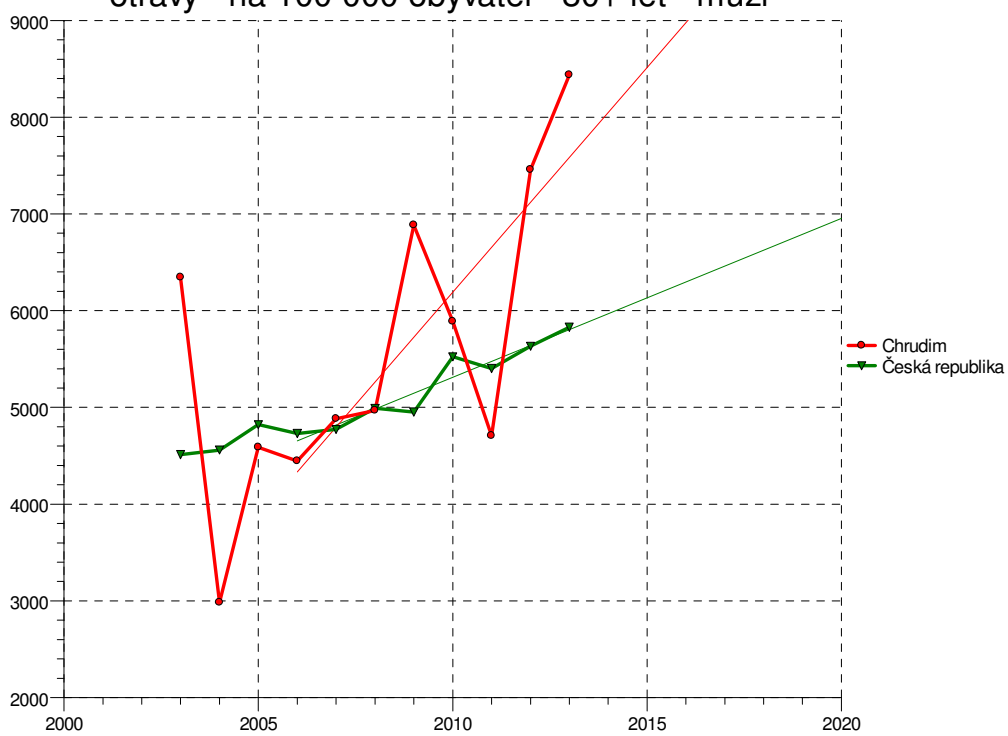
Hospitalizovaní v nemocnicích na poranění a otravy - na 100 000 obyvatel - 65+ let - ženy



Hospitalizovaní v nemocnicích na poranění a otravy - na 100 000 obyvatel - 80+ let - ženy



Hospitalizovaní v nemocnicích na poranění a otravy - na 100 000 obyvatel - 80+ let - muži



**Hospitalizovanost mužů a žen je v ORP Chrudim trvale vyšší než průměrná standardizovaná hospitalizovanost v ČR.** Zatímco v ČR je průměrně hospitalizováno pro úrazy a otravy 1744 obyv/ na 100 tis. obyv. v roce 2013, v ORP Chrudim je to v témže roce 2038,3/100 tis. **Celkový trend je však příznivý - dochází k dlouhodobému poklesu hospitalizovanosti.** Rok 2012 byl charakterizovaný v ORP Chrudim zvýšenou hospitalizovaností mužů i žen pro úrazy a otravy. Na dlouhodobém poklesu hospitalizovanosti se nejvíce podílí muži středního věku (45-64 let).

Podrobnější členění dle příčin hospitalizovanosti na úrazy a poranění nelze v DPS systému pro území ORP Chrudim dohledat, proto k bližšímu posouzení využíváme vyhodnocení projektu Bezpečná komunita (2014). Data jsou získaná z 1. ošetření v chirurgické ambulanci nemocnice Chrudim a týkají se pouze obyvatel města Chrudimi a jejich částí. Z vyhodnocení a závěrečné zprávy projektu vyplynulo, že pouze 3 % úrazů ze všech úrazů, které se týkají obyvatel města Chrudimi, si vyžádalo hospitalizaci (2014). V absolutních číslech se jedná o 9 úrazů. **Taktéž v rámci projektu Bezpečná komunita byl zaznamenán pokles hospitalizovanosti v letech 2010, 2012, 2014.**