

MODUL 4

ŘEŠÍME SPOLEČNĚ OTÁZKU BIOODPADU



ZÁVĚREČNÁ ZPRÁVA Z REALIZACE

Zpracoval: Jan Fūri, koordinátor modulu 4
Spolupráce: Ing. Dagmar Stolínová, koordinátorka projektu
Ing. Petra Novotná, koordinátorka projektu

-listopad 2011-

Harmonogram modulu 4

Název akce	leden 11	únor 11	březen 11	duben 11	květen 11	červen 11	červenec 11	srpen 11	září 11	říjen 11	listopad 11	...	červenec 12	srpen 12	září 12	říjen 12	listopad 12
Dotazníkové šetření biodpadu		x															
Přednáška o biodpadu (zpracování)					x												
Vyhodnocení modulu 4											x						
Zápůjčka mobilních kompostérů						x	x	x	x	x	x	x	x	x	x	x	x

Rozpočet modulu 4

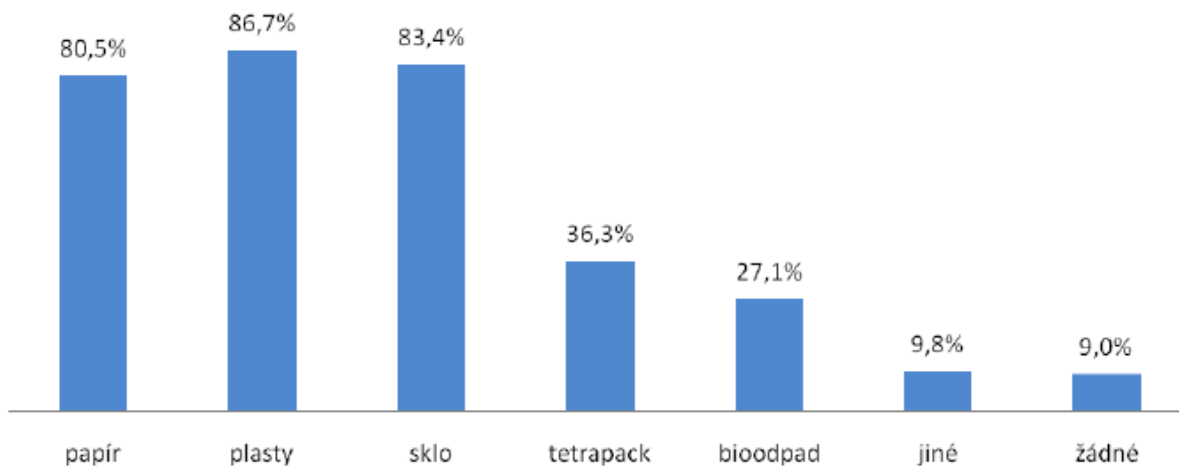
Popis položky	Výdaje v žádosti vč. DPH	Výdaje skutečnost vč. DPH
Koordinátor modulu 4: Koordinace při práci na dotazníkovém šetření pro modul 2, spolupráce s odborem ŽP, komunikace s občany na kulatém stole, odborný dohled při výběru správného typu kompostéru, příprava a uzavírání smluv o výpůjčce, instruktáž, spolupráce při zajištění školení, koordinace závěrečného vyhodnocení a výměny zkušeností modulu 4, koordinace postupu v kompostování zvolených příspěvkových organizací.	23 400 Kč	23 400 Kč
Analýza potřeb – k aktivitě v modulu 2	0 Kč	0 Kč
Odborná přednáška o třídění odpadu – její provedení odborným lektorem	10 000 Kč	6 000 Kč
Pronájem sálu pro odbornou přednášku v SD Jilm, občerstvení	5 000 Kč	1 617 Kč
Nákup 50 ks kompostérů	72 000 Kč	67 920 Kč
Vyhodnocení procesu kompostování – lektorné	5 000 Kč	5 000 Kč
Pronájem sálu pro vyhodnocení procesu kompostování, občerstvení	5 000 Kč	535 Kč
Celkem	120 400 Kč	104 472 Kč

Realizace jednotlivých aktivit modulu 4

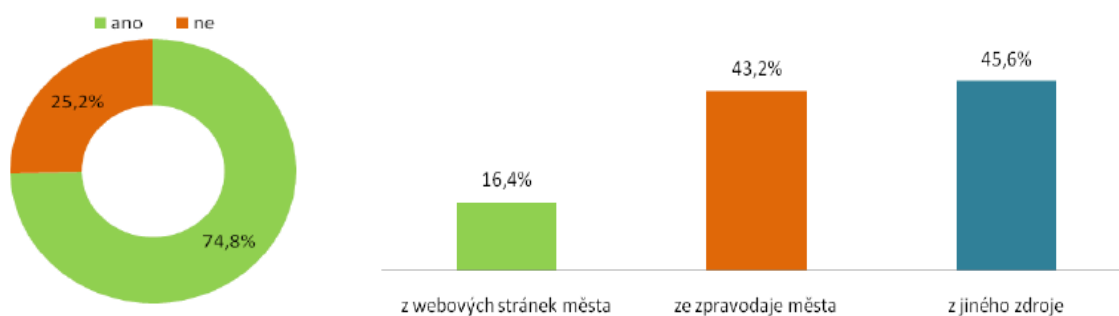
Aktivita 4.1 Analýza potřeb

Od 2. do 23. března 2011 probíhalo na území města Jilemnice dotazníkové šetření „Spokojenost občanů s místním společenstvím – Jilemnice 2011“. Otázky 8 – 10 se týkaly okruhu nakládání s odpadem. Dotazováno bylo 600 obyvatel města Jilemnice (prostřednictvím žáků místního gymnázia, osobní dotazování).

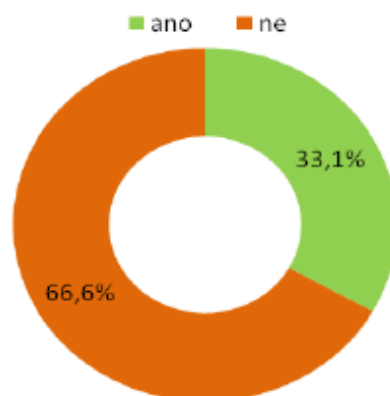
Otázka č. 8: Které složky komunálního odpadu třídíte?



Otázka č. 9: Máte informace o možnostech třídění komunálního odpadu, případně odkud máte informace?



Otázka č. 10: Máte zájem o třídění biologicky rozložitelného, kompostovatelného odpadu v případě, že by Vám byl zapůjčen kompostér?



Rozčlenění zájmu o kompostér podle bydliště, pohlaví, typu bydlení, vzdělání:

	ano	ne	Celkem
Bydliště			
Jilemnice - Centrum	30,9%	69,1%	100,0%
Spořilov	31,8%	68,2%	100,0%
Kozinec	38,0%	62,0%	100,0%
Hrabačov	31,9%	68,1%	100,0%
Jiné	33,9%	66,1%	100,0%
Pohlaví			
Muž	31,6%	68,4%	100,0%
Žena	34,5%	65,5%	100,0%
Typ bydlení			
Panelový dům	25,0%	75,0%	100,0%
Obytný dům	28,5%	71,5%	100,0%
Řadový dům	33,8%	66,2%	100,0%
Rodinný dům	39,2%	60,8%	100,0%
Vzdělání			
Základní	26,9%	73,1%	100,0%
Střední	30,8%	69,2%	100,0%
Vysokoškolské	42,6%	57,4%	100,0%

Závěr ve zprávě k otázkám odpadů:

Ze samostatných otázek na sběr a třídění odpadu vyplývá, že obyvatelé nejčastěji třídí plasty, sklo a papír. Varovné je, že devět procent obyvatel netřídí odpad vůbec. Z hlediska třídění komunálního odpadu je důležité, že 75 % obyvatel již má o třídění potřebné informace. Další otázka se zaměřovala na zájem o třídění biologicky rozložitelného, kompostovatelného odpadu (BRKO) v případě, že by jim byl zapůjčen kompostér. Třetina oslovených by tuto nabídku uvítala – nejvíce pak lidé bydlící v lokalitě na Kozinci a ti, kteří bydlí v rodinném domě.

Aktivita 4.2 Odborná přednáška o třídění odpadu se zaměřením na způsoby zpracování bioodpadu

Odborná přednáška byla rozdělena **pro veřejnost** (12. 5. 2011) a **pro příspěvkové organizace** (16. 5. 2011).

Odborná přednáška pro veřejnost: uskutečnila se v přísálí SD Jilm, 42 účastníků, odborně ji řídil Pavel Sarka z firmy SAPA-Ateliér Železnice, která do Jilemnice dodávala 50 ks mobilních kompostérů. Lektor představil typ kompostéru, základní pravidla kompostování, zdůraznil, co do kompostu lze dávat, co naopak nedoporučuje. Představil prostředky vhodné jako doplněk ke kompostování (urychlovače kompostování, spreje proti plevelům, slimákům), na závěr ukázal jednoduchou montáž kompostéru.



Ing. Stolínová z Městského úřadu v Jilemnici přítomné seznámila s pravidly výpůjčky kompostérů. Na úřadě byly k dispozici smlouvy o výpůjčce, zájemci se nejprve museli nahlásit telefonicky na odboru rozvoje a místního hospodářství – potvrdit zájem a zároveň nahlásit své kontaktní údaje vč. parcelního čísla a katastrálního území, kde měl být kompostér umístěn. Následně se mohli zájemci dostavit k podpisu smlouvy a v areálu OSP si mohli kompostér vyzvednout u pana J. Furiho.

Odborná přednáška pro příspěvkové organizace se uskutečnila v zasedací místnosti Městského úřadu Jilemnice. Pozvánka na akci byla zaslána těmto příspěvkovým organizacím: Mateřská škola Jilemnice (Spořilovská, Valteřická, Zámecká), Základní škola Jana Harracha, Základní škola Komenského, Základní umělecká škola, Dům s pečovatelskou službou, Sportovní centrum, Společenský dům Jilm. Z těchto oslovených organizací se přednášky zúčastnil ředitel SD Jilm, zástupkyně mateřských školek a ředitel Základní školy Jana Harracha. Přednáška byla podle stejného scénáře jako u veřejnosti.

Aktivita 4.3 Zápůjčka a instruktáž na mobilní kompostéry

Při sestavování seznamu výpůjčitelů byla v první řadě brána účast veřejnosti na školení ke kompostování. Přednost měli ti, kteří si vyslechli odbornou přednášku, teprve poté bylo přistoupeno k zapůjčení kompostérů ostatním lidem.



Městský úřad připravil smlouvy o výpůjčce, zájemci nejprve museli potvrdit telefonicky svůj zájem, v této fázi nahlásili své kontaktní údaje, parcelní číslo a katastrální území, kde kompostér umístí. Pro zápůjčku byly vyčleněny dva dny – výpůjčitelé nejprve v kanceláři odboru rozvoje a místního hospodářství podepsali dvě paré smluv (1 paré zůstalo na MěÚ, druhé paré bylo předáno výpůjčitelům), následně si byli vyzvednout kompostér v areálu OSP.

Celkem bylo zapůjčeno 50 ks kompostérů, 45 ks kompostérů mají zapůjčení občané Jilemnice, zbylých 5 kompostérů bylo rozděleno mezi příspěvkové organizace (3 ks mateřské školy, Základní škola J. Harrach, Základní škola Komenského).

Seznam výpůjčitelů a umístění kompostérů:

číslo	Jméno a příjmení	adresa	umístěno na ppč.
1	František Bradna	K Břízkám 470, J	650/1 Jil
2	Štěpán Buchar	Budovatelská 629, J	1532/11 Jil
3	Iva Fléglová	Na Žuliánce 1113, J	1783/3 Jil
4	Josef Jebavý	Zahradní 660, J	1193/3 Jil
5	Otakar Petrák	Valteřická 887, J	477/20 Hr
6	Miloslav Petržilka	Spořilovská 978, Jil	1189/6 Jil
7	Margareta Čechová	Na Žliánce 1114, Jil.	1783/4 Jil
8	Eva Vanclová	Jubilejní 447, Jil	649/24 Jil
9	Hana Kosáčková	Za Lázněmi 870, Jil	223/39 Hr
10	Milan Barta	Na Kozinci 274, Jil	156/6 Jil
11	Josef Cerman	K Vejrychovsku 490, Jil	1218 Jil
12	Věra Jiráčková	Knoblochova 408, Jil	1075 Jil
13	Jana Čermáková	Ke Stadionu 386, Jil	699 Jil
14	Vladimír Deml	Na Vrších 62, Jil	396/5 Jil
15	Jaroslav Nykl	Komenského 86, Jil	68/8 Jil
16	Jaromír Hanza	Metyšova 922, Jil	109 Jil
17	Zdeněk Kosáček	Jubilejní 443, Jil	1173 Jil
18	Václav Kučera	Na Drahách 671, Jil	235/3 Jil
19	Ladislava Nechanická	Budovatelská 631, Jil	1542/11 Jil
20	Jaromír Preisler	Spořilovská 625, Jil	1532/7 Jil
21	Jiří Rázek	J.Havlíčka 987, Jil	1643/2 Jil
22	Karel Šlechta	Na Drahách 1133, Jil	1781/21 Jil
23	Lubomír Šnajdr	Na Vrších 194, Jil	510/2 Jil
24	Veronika Šnorbertová	Metyšova 374, Jil	112 Jil
25	Anna Tůmová	Budovatelská 628, Jil	1532/21 Jil
26	Tomáš Václ	V Jilmu 551, Jil	1223/3 Jil
27	Simona Janovská	Spořilovská 459, Jil	1167 Jil
28	Štěpánka Richtrová	Kavánova 149, Jil	560 Jil
29	Nataša Nováková	V Jilmu 517, Jil	1304 Jil
30	Jiří Machálek	Polní 1031, Jil	1501/18 Jil
31	Iva Metelková	Zahradní 965, Jil	1514/6 Jil
32	Petr Špidlen	Luční 1017, Jil.	1514/36 Jil
33	Vladimír Vojtíšek	Na Kozinci 679, Jil	238 Jil
34	Monika Honců	Luční 1020, Jil	514/33 Jil
35	Jaroslav Douba	K Vodojemu 683, Jil	1790/10 Jil
36	Antonín Buchar	Do Žlábků 732, Jil	219/1 Jil
37	Miloslava Horáčková	Metyšova 922, Jil	108 Jil
38	Milada Jeriová	Metyšova 374, Jil	114 Jil
39	Petr Moravec	Metyšova 376, Jil	116 Jil
40	Iveta Boukalová	Lyžařská 1236, Jil	1618/3 Jil
41	Michal Křížek	Za Lázněmi 859, Jil	219/25 Hr
42	Antonín Hájek	Jubilejní 435, Jil	649/9 Jil
43	Jindřiška Lukešová	Spořilovská 659, Jil	1193/2 Jil
44	Ivan Václavík	Sídlíště střed 2582, Mělník	78/1 Jil
45	Josef Špiroch	Do Žlábků 1309, Jil	209/3 Hr
46	MŠ Spořilov	Spořilovská 994, Jil	zahrada

Tento dokument byl vytvořen za finanční pomoci Revolvingového fondu Ministerstva životního prostředí. Za obsah tohoto dokumentu je výhradně odpovědné město Jilemnice a nelze jej v žádném případě považovat za názor Ministerstva životního prostředí.

47	MŠ Zámecká	Zámecká 232, Jil	zahrada
48	MŠ Hrabačov	Valteřická 716, Jil	zahrada
49	ZŠ J. Harracha	J. Harracha 97, Jil	zahrada
50	ZŠ Komenského	Komenského 288, Jil	zahrada

Aktivita 4.4 Vyhodnocení a výměna zkušeností



Vyhodnocení modulu 4 „Řešíme společně otázku bioodpadů“ proběhlo **10. listopadu 2011** od 16 hod v přísálí SD Jilm. Jako lektor se opět jednání zúčastnil Pavel Sarka – dodavatel kompostérů. Hlavním cílem setkání bylo **zhodnotit prvních 6 měsíců kompostování v nádobách pořízených z dotace Revolvingového fondu MŽP**, akce byla zaměřená na komunikaci a výměnu zkušeností. Účastníci se shodli, že by bylo vhodné uspořádat ještě jedno sezení za rok, kdy by již měli mít uživatelé ze svých kompostérů kvalitní kompost. Uživatelé jsou s typem kompostérů spokojeni, velikost je odpovídající, z negativních věcí bylo zmíněno boulovatění kompostéru při přeplnění. Uživatelé byli poučeni o zazimování kompostéru. Konstrukce je stavěná na celoroční použití, dodavatelem však bylo doporučeno z kompostéru odstraňovat napadaný sníh, aby nedocházelo ke zbytečnému přetěžování a uvolňování zámků sestavy.

Přílohy

Příloha č. 1 – Zápis z přednášky o biokompostování

Příloha č. 2 – Vzor smlouvy o výpůjčce

Příloha č. 3 – Zápis z besedy s uživateli

Příloha č. 1 – Zápis z přednášky o biokompostování



Zápis z akce „ŘEŠÍME SPOLEČNĚ OTÁZKU BIOODPADU“ konané dne 12. května 2011 od 17 hod v přísálí SD Jilm v Jilemnicích

Přítomni: dle prezenční listiny 42 účastníků
za MěÚ: Mgr. Richter, Ing. Stolínová, Ing. Šnorbert, J. Füre, P. Therová
lektor: Pavel Sarka, SAPA-Ateliér Železnice

Na úvod Ing. Šnorbert představil projekt Jilemnice – město zeleně, který v modulu 4 řeší otázku bioodpadu. Zdůraznil, že díky podpoře Revolvingového fondu Ministerstva životního prostředí byly městem zakoupeny kompostéry o objemu 600 l, které budou na základě smluv o výpůjčce rozděleny mezi jilemnické občany.

Ing. Šnorbert dále předal slovo starostovi města, Mgr. Richterovi, který vyzdvihl aktivitu celé Jilemnice v třídění odpadů a dodal, že likvidace bioodpadu je dalším krokem kupředu. Prozradil, že Jilemnice se již po několikáté za sebou umístila mezi deseti nejúspěšnějšími městy kraje v třídění odpadů a letos poprvé se umístila v top 10 také v republikové soutěži „křišťálová popelnice“. Za tyto výsledky starosta poděkoval Ing. Dagmar Stolínové a všem jilemnickým.

Následovala přednáška pana Pavla Sarky z firmy SAPA-Ateliér, Železnice, který se stal dodavatelem kompostérů pro projekt Jilemnice – město zeleně. Pan Sarka zúčastněným představil svoji firmu, typ kompostéru, základní pravidla kompostování, zdůraznil, co do kompostu lze dávat, co naopak nedoporučuje. Představil prostředky vhodné jako doplněk ke kompostování (urychlovače kompostování, spreje proti plevelům, proti slimákům), na závěr ukázal jednoduchou montáž kompostéru.

Umístění kompostéru:

- rovná plocha, nejlépe na prokypřené půdě, nevhodná je vybetonované podloží (kontakt s půdou je velice důležitý pro přístup mikroorganismů)
- nejlépe polostín, není vhodné přímé slunce (přehřívání plastu i hmoty uvnitř) ani úplný stín, chraňte kompostér před větrem, nedoporučuje se však úplné bezvětrí

Co do bioodpadu:

- **z domácnosti:** jádřince, pecky z ovoce, listy a nať ze zeleniny, odpad ze zeleně v domácnosti, skořápky z vajíček a ořechů, slupky z citrusových plodů, zbytky pečiva a obilnin, kávový odpad vč. filtrů a ubrousků, čajový odpad, živočišné zbytky
- **ze zahrady:** tráva, listí, větve (čím jemnější konzistence, tím lepší), hobliny, piliny, popel ze dřeva, hnůj, sláma

Základní pravidla kompostování:

- velké kusy naštěpujeme, nasekáme či nadrtíme
- do spodu kompostu patří hrubší a vzdušný materiál, čím pestřejší skladba materiálu, tím lépe

- k rychlejšímu nastartování tlení můžeme přimíchat zralý kompost, případně hnůj
- pravidelně kontrolujeme vlhkost kompostu
- kompost je hotový asi po 6 měsících, lze vyzkoušet tzv. řeřicha testem (odeberte kompost a pokud řeřicha do 3 dnů vyklíčí, je kompost hotový)

Ing. Stolínová přítomné seznámila s pravidly výpůjčky kompostérů. Na městském úřadě budou připraveny smlouvy o výpůjčce. Všichni zájemci se musí do 17. května nahlásit telefonicky na odboru rozvoje a místního hospodářství – projeví zájem a zároveň nahlásí své kontaktní údaje vč. parcelního čísla a katastrálního území, kde bude kompostér umístěn. Ve dnech 18. – 19. května (středa 14 – 17 hod, čtvrtek 14 – 16 hod) se zájemci dostaví na odbor rozvoje a MH, kde budou připraveny k podpisu smlouvy o výpůjčce, po podpisu smlouvy si každý vyzvedne kompostér v OSP (u pana J. Furiho).

Materiál prezentovaný panem Pavlem Sarkou bude vyvěšen zde:

<http://www.mestojilemnice.cz/cz/rozvoj-projekty/jilemnice-mesto-zelene/dokumenty/>

Smlouva o výpůjčce

Smluvní strany:

Město Jilemnice

Masarykovo náměstí 82

514 01 Jilemnice

IČO 00275808

zastoupené Mgr. Vladimírem Richterem – starostou města

(dále jen *půjčitel*)

a

pan(i):.....

adresa:.....

(dále jen *uživatel*)

I.

Předmět výpůjčky

Předmětem výpůjčky je domovní kompostér typu ECO-KING, jedná se o typizované zařízení o objemu 600 litrů.

II.

Umístění zařízení

Typizovaný kompostér musí být umístěn na vodorovné ploše a chráněn proti přímému slunečnímu záření. Kompostér musí být umístěn tak, aby se zabránilo jeho případnému zcizení nebo poškození cizím zaviněním.

Domovní kompostér bude umístěn na pozemku p.p.č.....v k.ú.....

III.

Povinnosti uživatele

Uživatel je povinen udržovat domovní kompostér po celou dobu užívání v takovém technickém stavu, aby byla zachována jeho funkčnost a použitelnost. Při jeho používání je uživatel povinen dbát pokynů výrobce uvedených v návodu k použití a zabránit jeho poškození či případnému zcizení.

Uživatel se zavazuje umísťovat do kompostéru po celou dobu jeho životnosti biologicky rozložitelný odpad vzniklý provozem domácnosti a to zejména – ovocné a zeleninové odpady, kávové a čajové zbytky, papír znečištěný potravinami, vaječné skořápky, trus malých zvířat, uvadlé květiny, posečenou trávu, nalámané zahradní odpady, piliny, apod.

Uživatel se od doby dodání kompostéru zavazuje nedávat výše uvedené odpady a jim podobné do běžné popelnice na směsný komunální odpad.

Uživatel nesmí do kompostéru umísťovat odpady, které nejsou pro kompostování v tomto zařízení vhodné nebo nejsou doporučeny výrobcem. Zejména se jedná o – kosti a odpady z masa, mléčné produkty, omáčky, tuky, majonézy, cigaretový popel a nedopalky, obsah pytlíků z vysavače, časopisy, popel z uhlí či dřeva, plasty, kovy, sklo, kameny, apod.

Vzniklý kompost je majetkem uživatele a tento zajistí na svůj náklad jeho účelné a ekologické využití. Nekvalitní kompost nebo kompost vzniklý nesprávným kompostováním je uživatel povinen zneškodnit na své náklady.

Za případné škody vzniklé na zařízení nesprávným užíváním, nedbalostí či nedodržením technologického postupu stanoveného výrobcem nese odpovědnost uživatel, který v případě poškození zařízení je povinen na vlastní náklady uhradit případné opravy nebo výměny jednotlivých dílů. Tyto povinnosti se nevztahují na závady vzniklé výrobní vadou po dobu záruky na zařízení poskytované výrobcem, tedy dvou let. V případě zcizení nebo neopravitelného poškození (například vznícením) je povinností uživatele uhradit půjčitelovi pořizovací náklady výrobku.

Uživatel nebude uplatňovat po půjčitelovi nájem za užívání části pozemku, na kterém bude kompostér umístěn.

IV.

Práva a povinnosti uživatele

Půjčitel přenechá uživateli domovní kompostér uvedený v čl.I této smlouvy ve stavu způsobilém smluvenému užívání, vybavený návodem k použití od výrobce ve lhůtě do 14-ti dnů po podpisu této smlouvy.

Půjčitel se zavazuje, že v případě zjištění závady výrobního charakteru, která bude bránit jeho obvyklému užívání v souladu s účelem pronájmu, zabezpečí u výrobce záruční servis po dobu stanovenou výrobcem. Předpokladem uznání výrobní vady a případné reklamce je odborné posouzení této vady odborným pracovníkem výrobce.

Půjčitel je po předchozím písemném či telefonickém vyrozumění oprávněn požadovat přístup ke kompostéru za účelem kontroly, zda uživatel užívá věc řádným způsobem.

Půjčitel nezodpovídá za případnou sníženou kvalitu kompostu způsobenou nedodržením postupu kompostování uvedeného v návodu ke kompostování, který je přiložen u výrobku.

V.

Výpůjčka

Nákupní cena zařízení je dotována z fondů Ministerstva životního prostředí. Půjčitel předává zařízení uživateli do bezplatného užívání.

VI.

Platnost smlouvy a výpovědní doba

Smlouva o výpůjčce se uzavírá na dobu pěti let. Po tuto dobu je zařízení ve vlastnictví půjčitele.

Po uplynutí doby výpůjčka přejde domovní kompostér z vlastnictví půjčitele do vlastnictví uživatele bezúplatně.

Půjčitel může od této smlouvy kdykoli odstoupit z důvodu neužívání kompostéru ke sjednanému účelu.

Obě smluvní strany mohou smlouvu vypovědět bez udání důvodu, přičemž výpovědní lhůta je tříměsíční a počíná běžet prvního dne následujícím po doručení výpovědi druhé straně.

V případě zrušení výpůjčky ze strany uživatele nebo půjčitele vrátí uživatel domovní kompostér v takovém stavu, v jakém byl převzat před pronájemem s přihlédnutím k běžnému užívání v souladu s účelem pronájmu.

VII.
Ostatní ujednání

Jakákoli dodatečná ujednání měnící nebo doplňující tuto smlouvy jsou pro obě strany závazná jen pokud jsou uzavřena formou písemného dodatku k této smlouvě podepsaného oprávněnými zástupci obou smluvních stran.

Tato smlouva nabývá platnosti dnem podpisu obou smluvních stran.

Účastníci smlouvy prohlašují, že si ji před jejím podpisem přečetli, s jejím obsahem souhlasí a že byla sepsána podle jejich pravé a svobodné vůle, což stvrzují svými podpisy.

V Jilemnici dne.....

.....
půjčitel zastoupený starostou

.....
uživatel



„ŘEŠÍME SPOLEČNĚ OTÁZKU BIOODPADU“ VYHODNOCENÍ MODULU 4

10. listopadu 2011 od 16 hod v přísálí SD Jilm v Jilemnici

Přítomni: dle prezenční listiny 18 účastníků
za MěÚ: Mgr. Richter, Ing. Stolínová, Ing. Šnorbert, J. Füre, Ing. Novotná
lektor: Pavel Sarka, SAPA-Ateliér Železnice

Vyhodnocení modulu 4 „Řešíme společně otázku bioodpadu“ v rámci projektu Jilemnice – město zeleně zahájil Ing. Martin Šnorbert, vedoucí odboru rozvoje místního hospodářství a hlavní manažer projektu. Přivítal uživatele kompostérů, starostu města Mgr. Vladimíra Richtera a Pavla Sarku – dodavatele kompostérů a odborníka na kompostování.

Hlavním cílem tohoto setkání bylo zhodnotit prvních 6 měsíců kompostování v zapůjčených kompostérech pořízených z dotace Revolvingového fondu MŽP, akce byla zaměřená na komunikaci a výměně zkušeností. Položené dotazy a zaznamenané odpovědi:

- 1) ***Při prudkých deštích byl kompostér spláchnut valící se vodou z polí, hrozí kontaminace hnojivem?*** Ano, pan Sarka doporučil promíchat kompost s čistou zemínou.
- 2) ***Jaké je vhodné umístění kompostéru?*** Rovná, prokypřená půda, nutný přístup vzduchu zespodu. Polostín, mírný průvan.
- 3) ***Uživatel vybral kompost (již neměl místo), kompost však byl velmi vlhký a obsahoval spoustu žížal.*** Pan Sarka upozornil, že proces přeměny byl velmi krátký a ještě se nejedná o hotový kompost.
- 4) ***Při zaplnění kompostér začal boulovatět, uživatel ho musel stáhnout kurtami, nedrží na něm víko, zámky na bocích jsou nedostatečné.*** Pan Sarka zdůraznil, že kompostér je třeba mít na rovině a zřejmě tomuto typu vadí přeplněnost, záleží také na hmotnosti kompostu. Pan Sarka slíbil konzultaci s výrobcem. Důležité je kompost promíchávat, doporučení alespoň 2 x ročně.
- 5) ***Kompostér přitahuje hlodavce z celého okolí, chybí mu dno.*** Pan Sarka nedoporučil umístění pletiva pod kompostér – rozloží se. Dno ke kompostéru je možno dokoupit, nedává se přímo pod kompostér, ale umísťuje se hlouběji.
- 6) ***Co s kompostérem v zimě, je nutné zazimování?*** Konstrukce kompostéru je stavěná na celoroční použití, není nutno zvláštní zajištění, jsou-li již teď připomínky k uvolňování zámek, bylo doporučeno z kompostéru odstraňovat napadaný sníh, aby nedošlo k jeho rozložení. Kompost v zimě nepromrzne, střed zůstane vždy teplý.
- 7) ***Můžeme do kompostéru dávat listí?*** Ano, ale vyhnout se listí z ořešáku a hrušky.

- 8) ***Můžeme do kompostéru dávat plevel?*** Pokud bude plevel vložen včetně semínek, můžeme téměř se stoprocentní jistotou říci, že nám začne růst v místech, kde kompost použijeme.

Obecná doporučení:

- posypte před zimou kompost dolomitickým vápencem pro úpravu pH
- půlroční „kompost“ ještě není kompostem, proto ho rozhodně nepřidávejte k různým keřům
- likvidujte plevel dříve než začne semenit
- použijte urychlovače kompostu, vybírejte mezi biopřípravky, urychlovače použijte na jaře pro nastartování procesu
- odpad z jahod (starší uschlé listy) do kompostéru patří
- kvalitní kompost získáte až po cca 1,5 roce
- promrzání kompostu likviduje škůdce
- přes zimu se snažíme z kompostéru odklízet sníh, aby zbytečně nedocházelo k zatěžování konstrukce

Realizační tým se shodl na možnosti uspořádat toto setkání ještě za rok, kdy by již měli mít uživatelé ze svých kompostérů kvalitní kompost.

Zápis z této akce bude vyvěšen na webových stránkách města a rozeslán všem uživatelům.